


PL 1352/14

DIRLEG	PL:
<i>[Handwritten Signature]</i>	20




PREFEITURA MUNICIPAL  
DE BELO HORIZONTE

SECRETARIA MUNICIPAL ADJUNTA DE  
ORÇAMENTO

Of.SMAO nº031/2014


Belo Horizonte, 06 de outubro de 2014

Sr. Presidente da CMBH,



Segue, anexado ao presente ofício, quadro da Evolução da Receita do Tesouro, em substituição ao anexo contido no PLOA para 2015 com erro material na totalização e no subtotal da arrecadação provável do município de Belo Horizonte, referente ao exercício financeiro 2014.

Na oportunidade, enviamos CD com as alterações do referido quadro no arquivo eletrônico.

  
Bruno Leonardo Passeli  
Secretário Municipal Adjunto de Orçamento

Ilmo. Sr.  
Vereador Léo Burguês  
Presidente da Câmara Municipal de Belo Horizonte

CMBH-Diref. Legislativa-09-Out-2014-13:39-005180-1/1

FL. 216  
DIRLEG



Prefeitura Municipal  
de Belo Horizonte

EVOLUÇÃO DA RECEITA DO TESOURO

R\$ 1,00

ESPECIFICAÇÃO	ARRECADAÇÃO				ORÇAMENTO		ARRECAD. PROV.		ORÇAMENTO	
	2012		2013		2014		2014		2015	
	R\$	%	R\$	%	R\$	%	R\$	%	R\$	%
TRANSFERÊNCIAS DE CONVÊNIOS	184.732.725	2,54	209.261.681	2,45	766.393.833	6,68	221.415.000	2,38	711.381.498	6,05
OUTRAS RECEITAS DE CAPITAL	2.000.000	0,03		0,00	5.000.000	0,04		0,00	5.000.000	0,04
OUTRAS RECEITAS DE CAPITAL	2.000.000	0,03		0,00	5.000.000	0,04		0,00	5.000.000	0,04
RECEITAS INTRAORÇAMENTÁRIAS CORRENTES	400.491.573	5,52	491.801.924	5,75	617.125.291	5,38	547.179.000	5,87	668.626.283	5,69
RECEITAS DE CONTRIBUIÇÕES	271.266.969	3,74	322.322.159	3,77	359.218.014	3,13	349.682.000	3,75	394.169.862	3,35
RECEITA PATRIMONIAL		0,00		0,00	260.000	0,00		0,00	2.811.421	0,02
RECEITA DE SERVIÇOS	129.224.604	1,78	169.479.765	1,98	257.647.277	2,25	197.497.000	2,12	271.645.000	2,31
RECEITAS INTRAORÇAMENTÁRIAS DE CAPITAL		0,00		0,00	3.850.000	0,03		0,00	2.950.000	0,03
OUTRAS RECEITAS DE CAPITAL		0,00		0,00	3.850.000	0,03		0,00	2.950.000	0,03
APORTE DE CAPITAL		0,00		0,00	3.850.000	0,03	1.000.000	0,01	2.950.000	0,03
DEDUÇÃO P/ FORMAÇÃO FUNDEB - RECEITAS CORRENTES	-311.979.614	-4,30	-333.071.782	-3,90	-372.886.409	-3,25	-358.782.000	-3,85	-398.019.800	-3,39
DEDUÇÃO P/ FORMAÇÃO FUNDEB - TRANSFERÊNCIAS CORRENTES	-311.979.614	-4,30	-333.071.782	-3,90	-372.886.409	-3,25	-358.782.000	-3,85	-398.019.800	-3,39
DEDUÇÃO P/ FORMAÇÃO FUNDEB - TRANSFERÊNCIAS INTERGOVERNAMENTAIS	-311.979.614	-4,30	-333.071.782	-3,90	-372.886.409	-3,25	-358.782.000	-3,85	-398.019.800	-3,39
<b>TOTAIS</b>	<b>7.260.892.944</b>	<b>100,00</b>	<b>8.548.154.125</b>	<b>100,00</b>	<b>11.468.686.229</b>	<b>100,00</b>	<b>9.317.140.631</b>	<b>100,00</b>	<b>11.751.994.238</b>	<b>100,00</b>

PL 1352/14



EVOLUÇÃO DA RECEITA DO TESOURO

R\$ 1,00

DIRLEG  
2014  
EL

ESPECIFICAÇÃO	ARRECADAÇÃO				ORÇAMENTO		ARRECAD. PROV.		ORÇAMENTO	
	2012		2013		2014		2014		2015	
	R\$	%	R\$	%	R\$	%	R\$	%	R\$	%
RECEITAS CORRENTES	6.564.546.078	90,41	7.124.068.207	83,34	8.812.068.045	76,84	8.123.936.631	87,19	9.344.659.056	79,52
RECEITA TRIBUTÁRIA	2.233.235.896	30,76	2.426.011.443	28,38	3.038.771.000	26,50	2.784.632.000	29,89	3.155.456.000	26,85
IMPOSTOS	2.080.506.861	28,65	2.261.811.534	26,46	2.767.528.000	24,13	2.565.789.000	27,54	2.899.813.000	24,68
TAXAS	152.729.034	2,10	164.199.908	1,92	266.243.000	2,32	218.843.000	2,35	250.643.000	2,13
CONTRIBUIÇÃO DE MELHORIA		0,00		0,00	5.000.000	0,04		0,00	5.000.000	0,04
RECEITAS DE CONTRIBUIÇÕES	234.509.845	3,23	239.516.843	2,80	288.245.034	2,51	267.601.000	2,87	297.621.399	2,53
CONTRIBUIÇÕES SOCIAIS	155.644.338	2,14	163.842.087	1,92	202.207.034	1,76	187.916.000	2,02	212.391.399	1,81
CONTRIB. P/ CUSTEIO SERV. ILUMINAÇÃO PÚBLICA	78.865.507	1,09	75.674.756	0,89	86.038.000	0,75	79.685.000	0,86	85.230.000	0,73
RECEITA PATRIMONIAL	103.324.681	1,42	55.649.261	0,65	40.330.688	0,35	98.294.031	1,05	104.862.687	0,89
RECEITAS IMOBILIÁRIAS	517.706	0,01	842.528	0,01	971.560	0,01	945.000	0,01	1.154.000	0,01
RECEITAS DE VALORES MOBILIÁRIOS	56.281.993	0,78	53.133.575	0,62	36.695.483	0,32	96.328.000	1,03	102.632.520	0,87
RECEITA DE CONCESSÕES E PERMISSÕES	44.800.989	0,62	6.163	0,00		0,00		0,00		0,00
OUTRAS RECEITAS PATRIMONIAIS	1.723.992	0,02	1.666.993	0,02	2.663.645	0,02	1.021.031	0,01	1.076.167	0,01
RECEITA AGROPECUÁRIA	3.806	0,00	3.106	0,00	678	0,00	3.000	0,00	5.000	0,00
RECEITA DE SERVIÇOS	73.407.588	1,01	69.152.724	0,81	407.400.507	3,55	96.015.600	1,03	136.218.853	1,16
TRANSFERÊNCIAS CORRENTES	3.457.033.503	47,61	3.821.538.184	44,71	4.379.890.088	38,19	4.358.179.000	46,78	5.067.520.306	43,12
TRANSFERÊNCIAS INTERGOVERNAMENTAIS	3.426.175.006	47,19	3.772.323.383	44,13	4.283.562.035	37,35	4.294.760.000	46,10	4.972.432.296	42,31
TRANSFERÊNCIAS DE INSTITUIÇÕES PRIVADAS	137.497	0,00	1.064.728	0,01	7.490.000	0,07	1.658.000	0,02	7.373.000	0,06
TRANSFERÊNCIAS DE PESSOAS		0,00		0,00	613.800	0,01		0,00	585.000	0,00
TRANSFERÊNCIAS DE CONVÊNIOS	30.720.999	0,42	48.150.073	0,56	88.224.253	0,77	61.761.000	0,66	87.130.010	0,74
OUTRAS RECEITAS CORRENTES	463.030.756	6,38	512.196.642	5,99	657.430.050	5,73	519.212.000	5,57	582.974.811	4,96
MULTAS E JUROS DE MORA	207.696.365	2,86	231.077.696	2,70	304.043.902	2,65	237.778.000	2,55	260.896.735	2,22
INDENIZAÇÕES E RESTITUIÇÕES	80.367.735	1,11	88.099.605	1,03	117.424.375	1,02	98.583.000	1,06	114.571.471	0,97
RECEITA DA DÍVIDA ATIVA	142.010.683	1,96	162.211.122	1,90	195.586.160	1,71	151.242.000	1,62	175.390.990	1,49
RECEITAS DIVERSAS	32.955.970	0,45	30.808.218	0,36	40.375.613	0,35	31.609.000	0,34	32.115.615	0,27
RECEITAS DE CAPITAL	607.834.907	8,37	1.265.355.776	14,80	2.408.529.302	21,00	1.004.807.000	10,78	2.133.778.699	18,16
OPERAÇÕES DE CRÉDITO	390.142.468	5,37	1.048.073.175	12,26	1.256.228.676	10,95	513.193.000	5,51	1.161.195.449	9,88
OPERAÇÕES DE CRÉDITO INTERNAS	390.142.468	5,37	406.863.175	4,76	1.193.790.562	10,41	439.467.000	4,72	1.133.626.370	9,65
OPERAÇÕES DE CRÉDITO EXTERNAS		0,00	641.210.000	7,50	62.438.114	0,54	73.726.000	0,79	27.569.079	0,23
ALIENAÇÃO DE BENS	8.460.419	0,12	3.114.094	0,04	229.228.941	2,00	216.714.000	2,33	115.720.000	0,98
ALIENAÇÃO DE BENS MÓVEIS	3.534.224	0,05	8	0,00	3.828.941	0,03	216.000.000	2,32	12.720.000	0,11
ALIENAÇÃO DE BENS IMÓVEIS	4.926.195	0,07	3.114.086	0,04	225.400.000	1,97	714.000	0,01	103.000.000	0,88
TRANSFERÊNCIAS DE CAPITAL	207.232.018	2,85	214.168.506	2,51	918.071.685	8,01	274.900.000	2,95	851.863.250	7,25
TRANSFERÊNCIAS INTERGOVERNAMENTAIS	22.499.293	0,31	4.906.825	0,06	51.677.852	1,32	53.485.000	0,57	140.481.752	1,20

EL 1352/14