



PREFEITURA MUNICIPAL
DE BELO HORIZONTE

SECRETARIA MUNICIPAL DE PLANEJAMENTO, ORÇAMENTO E INFORMAÇÃO

SECRETARIA MUNICIPAL ADJUNTA DE ORÇAMENTO

PROPOSTA ORÇAMENTÁRIA

2015

VOLUME 1



RECEITA ORÇAMENTÁRIA	RECURSOS						DESPESA ORÇAMENTÁRIA	APLICAÇÃO DE RECURSOS					
	ORDINARIO	%	VINCULADO	%	TOTAL	%		ORDINARIO	%	VINCULADO	%	TOTAL	%
RECEITAS CORRENTES	6.688.330.190	104,33	2.656.328.866	49,74	9.344.659.056	79,52	DESPESAS CORRENTES	5.660.021.185	88,29	3.231.716.387	60,51	8.891.737.572	75,66
RECEITA TRIBUTÁRIA	3.155.456.000	49,22		0,00	3.155.456.000	26,85	PESSOAL E ENCARGOS SOCIAIS	3.293.560.154	51,37	809.544.557	15,16	4.103.104.711	34,91
IMPOSTOS	2.899.813.000	45,23		0,00	2.899.813.000	24,68	Administração Direta - Intraorçamentária	375.309.679	5,85	5.102.500	0,10	380.412.179	3,24
TAXAS	250.643.000	3,91		0,00	250.643.000	2,13	Administração Direta	2.732.225.078	42,62	635.637.689	11,90	3.367.862.767	28,66
CONTRIBUIÇÃO DE MELHORIA	5.000.000	0,08		0,00	5.000.000	0,04	Administração Indireta - Intraorçamentária	4.923.200	0,08	8.834.483	0,17	13.757.683	0,12
RECEITAS DE CONTRIBUIÇÕES	85.230.000	1,33	212.391.399	3,98	297.621.399	2,53	Administração Indireta	181.102.197	2,82	159.969.885	3,00	341.072.082	2,90
CONTRIBUIÇÕES SOCIAIS		0,00	212.391.399	3,98	212.391.399	1,81	JUROS E ENCARGOS DA DÍVIDA	177.000.000	2,76		0,00	177.000.000	1,51
CONTRIB. P/ CUSTEIO SERV. ILUMINAÇÃO PÚBLICA	85.230.000	1,33		0,00	85.230.000	0,73	Administração Direta	177.000.000	2,76		0,00	177.000.000	1,51
RECEITA PATRIMONIAL	93.187.200	1,45	11.675.487	0,22	104.862.687	0,89	OUTRAS DESPESAS CORRENTES	2.189.461.031	34,15	2.422.171.830	45,35	4.611.632.861	39,24
RECEITAS IMOBILIÁRIAS	496.000	0,01	658.000	0,01	1.154.000	0,01	Administração Direta - Intraorçamentária	2.816.421	0,04	271.640.000	5,09	274.456.421	2,34
RECEITAS DE VALORES MOBILIÁRIOS	92.409.200	1,44	10.223.320	0,19	102.632.520	0,87	Administração Direta	1.683.452.905	26,26	1.992.600.132	37,31	3.676.053.037	31,28
OUTRAS RECEITAS PATRIMONIAIS	282.000	0,00	794.167	0,01	1.076.167	0,01	Administração Indireta	503.191.705	7,85	157.931.698	2,96	661.123.403	5,63
RECEITA AGROPECUÁRIA		0,00	5.000	0,00	5.000	0,00	DESPESAS DE CAPITAL	744.962.407	11,62	2.044.286.157	38,28	2.789.248.564	23,73
RECEITA DE PRODUÇÃO VEGETAL		0,00	5.000	0,00	5.000	0,00	INVESTIMENTOS	581.627.407	9,07	2.043.786.157	38,27	2.625.413.564	22,34
RECEITA DE SERVIÇOS	83.674.000	1,31	52.544.853	0,98	136.218.853	1,16	Administração Direta	210.055.597	3,28	785.724.396	14,71	995.779.993	8,47
TRANSFERÊNCIAS CORRENTES	2.708.456.000	42,25	2.359.064.306	44,17	5.067.520.306	43,12	Administração Indireta	371.571.810	5,80	1.258.061.761	23,55	1.629.633.571	13,87
TRANSFERÊNCIAS INTERGOVERNAMENTAIS	2.708.456.000	42,25	2.263.976.296	42,39	4.972.432.296	42,31	INVERSÕES FINANCEIRAS	5.335.000	0,08	500.000	0,01	5.835.000	0,05
TRANSFERÊNCIAS DE INSTITUIÇÕES PRIVADAS		0,00	7.373.000	0,14	7.373.000	0,06	Administração Direta - Intraorçamentária	2.950.000	0,05		0,00	2.950.000	0,03
TRANSFERÊNCIAS DE PESSOAS		0,00	585.000	0,01	585.000	0,00	Administração Direta	60.000	0,00	500.000	0,01	560.000	0,00
TRANSFERÊNCIAS DE CONVÊNIO		0,00	87.130.010	1,63	87.130.010	0,74	Administração Indireta	2.325.000	0,04		0,00	2.325.000	0,02
OUTRAS RECEITAS CORRENTES	562.326.990	8,77	20.647.821	0,39	582.974.811	4,96	AMORTIZAÇÃO DA DÍVIDA	158.000.000	2,46		0,00	158.000.000	1,34
MULTAS E JUROS DE MORA	258.556.000	4,03	2.340.735	0,04	260.896.735	2,22	Administração Direta	158.000.000	2,46		0,00	158.000.000	1,34
INDENIZAÇÕES E RESTITUIÇÕES	98.189.000	1,53	16.382.471	0,31	114.571.471	0,97	RESERVA DE CONTINGÊNCIA	6.046.798	0,09	64.961.304	1,22	71.008.102	0,60
RECEITA DA DÍVIDA ATIVA	175.390.990	2,74		0,00	175.390.990	1,49	RESERVA DE CONTINGÊNCIA	6.046.798	0,09	64.961.304	1,22	71.008.102	0,60
RECEITAS DIVERSAS	30.191.000	0,47	1.924.615	0,04	32.115.615	0,27	Administração Direta	6.046.798	0,09	64.961.304	1,22	71.008.102	0,60
RECEITAS DE CAPITAL	120.720.000	1,88	2.013.058.699	37,69	2.133.778.699	18,16							
OPERAÇÕES DE CRÉDITO		0,00	1.161.195.449	21,74	1.161.195.449	9,88							
OPERAÇÕES DE CRÉDITO INTERNAS		0,00	1.133.626.370	21,23	1.133.626.370	9,65							
OPERAÇÕES DE CRÉDITO EXTERNAS		0,00	27.569.079	0,52	27.569.079	0,23							
ALIENAÇÃO DE BENS	115.720.000	1,81		0,00	115.720.000	0,98							
ALIENAÇÃO DE BENS MÓVEIS	12.720.000	0,20		0,00	12.720.000	0,11							
ALIENAÇÃO DE BENS IMÓVEIS	103.000.000	1,61		0,00	103.000.000	0,88							
TRANSFERÊNCIAS DE CAPITAL		0,00	851.863.250	15,95	851.863.250	7,25							
TRANSFERÊNCIAS INTERGOVERNAMENTAIS		0,00	140.481.752	2,63	140.481.752	1,20							
TRANSFERÊNCIAS DE CONVÊNIO		0,00	711.381.498	13,32	711.381.498	6,05							
OUTRAS RECEITAS DE CAPITAL	5.000.000	0,08		0,00	5.000.000	0,04							
OUTRAS RECEITAS DE CAPITAL	5.000.000	0,08		0,00	5.000.000	0,04							
RECEITAS INTRAORÇAMENTÁRIAS CORRENTES		0,00	668.626.283	12,52	668.626.283	5,69							
RECEITAS DE CONTRIBUIÇÕES		0,00	394.169.862	7,38	394.169.862	3,35							
CONTRIBUIÇÕES SOCIAIS		0,00	394.169.862	7,38	394.169.862	3,35							
RECEITA PATRIMONIAL		0,00	2.811.421	0,05	2.811.421	0,02							
RECEITAS IMOBILIÁRIAS		0,00	2.811.421	0,05	2.811.421	0,02							
RECEITA DE SERVIÇOS		0,00	271.645.000	5,09	271.645.000	2,31							
RECEITAS INTRAORÇAMENTÁRIAS DE CAPITAL		0,00	2.950.000	0,06	2.950.000	0,03							
OUTRAS RECEITAS DE CAPITAL		0,00	2.950.000	0,06	2.950.000	0,03							
APORTE DE CAPITAL		0,00	2.950.000	0,06	2.950.000	0,03							
DEDUÇÃO P/ FORMAÇÃO FUNDEB - RECEITAS CORRENTES	-398.019.800	-6,21		0,00	-398.019.800	-3,39							
DEDUÇÃO P/ FORMAÇÃO FUNDEB - TRANSFERÊNCIAS	-398.019.800	-6,21		0,00	-398.019.800	-3,39							
DEDUÇÃO P/ FORMAÇÃO FUNDEB - TRANSFERÊNCIAS	-398.019.800	-6,21		0,00	-398.019.800	-3,39							
TOTAL DA RECEITA	6.411.030.390	100,00	5.340.963.848	100,00	11.751.994.238	100,00	TOTAL DA DESPESA	6.411.030.390	100,00	5.340.963.848	100,00	11.751.994.238	100,00



R E C E I T A		D E S P E S A	
RECEITAS CORRENTES	10.013.285.339,00	DESPESAS CORRENTES	8.891.737.572,00
RECEITA TRIBUTÁRIA	3.155.456.000,00	PESSOAL E ENCARGOS SOCIAIS	4.103.104.711,00
RECEITAS DE CONTRIBUIÇÕES	297.621.399,00	JUROS E ENCARGOS DA DÍVIDA	177.000.000,00
RECEITA PATRIMONIAL	104.862.687,00	OUTRAS DESPESAS CORRENTES	4.611.632.861,00
RECEITA AGROPECUÁRIA	5.000,00		
RECEITA DE SERVIÇOS	136.218.853,00		
TRANSFERÊNCIAS CORRENTES	5.067.520.306,00		
OUTRAS RECEITAS CORRENTES	582.974.811,00		
RECEITAS INTRAORÇAMENTÁRIAS CORRENTES	668.626.283,00		
TOTAL.....	10.013.285.339,00	SUPERÁVIT DO ORÇAMENTO CORRENTE	1.121.547.767,00
SUPERÁVIT DO ORÇAMENTO CORRENTE	1.121.547.767,00	TOTAL.....	10.013.285.339,00
RECEITAS DE CAPITAL	2.136.728.699,00	DESPESAS DE CAPITAL	2.789.248.564,00
OPERAÇÕES DE CRÉDITO	1.161.195.449,00	INVESTIMENTOS	2.625.413.564,00
ALIENAÇÃO DE BENS	115.720.000,00	INVERSÕES FINANCEIRAS	5.835.000,00
TRANSFERÊNCIAS DE CAPITAL	851.863.250,00	AMORTIZAÇÃO DA DÍVIDA	158.000.000,00
OUTRAS RECEITAS DE CAPITAL	5.000.000,00		
RECEITAS INTRAORÇAMENTÁRIAS DE CAPITAL	2.950.000,00		
TOTAL.....	3.258.276.466,00	TOTAL.....	2.789.248.564,00
DEDUÇÃO DA RECEITA CORRENTE P/ FUNDEB	-398.019.800,00	RESERVA DE CONTINGÊNCIA	71.008.102,00
DEDUÇÃO P/ FORMAÇÃO FUNDEB - RECEITAS CORRENTES	-398.019.800,00	RESERVA DE CONTINGÊNCIA	71.008.102,00
TOTAL.....	2.860.256.666,00	TOTAL.....	2.860.256.666,00
RESUMO		RESUMO	
RECEITAS CORRENTES	10.013.285.339,00	DESPESAS CORRENTES	8.891.737.572,00
RECEITAS DE CAPITAL	2.136.728.699,00	DESPESAS DE CAPITAL	2.789.248.564,00
DEDUÇÃO DA RECEITA CORRENTE	-398.019.800,00	RESERVA DE CONTINGÊNCIA	71.008.102,00
TOTAL.....	11.751.994.238,00	TOTAL.....	11.751.994.238,00



TÍTULOS	R\$	R\$
RECEITA		
ADMINISTRAÇÃO DIRETA		
PREFEITURA MUNICIPAL BELO HORIZONTE - PBH		
RECEITAS CORRENTES	9.274.641.098	
RECEITAS DE CAPITAL	2.133.778.699	
RECEITAS INTRAORÇAMENTÁRIAS CORRENTES	396.981.283	
DEDUÇÃO P/ FORMAÇÃO FUNDEB - RECEITAS CORRENTES	-398.019.800	11.407.381.280
ADMINISTRAÇÃO INDIRETA		344.612.958
FUNDAÇÃO MUNICIPAL DE CULTURA - FMC		
RECEITAS CORRENTES	2.519.036	2.519.036
HOSPITAL MUNICIPAL ODILON BEHRENS - HOB		
RECEITAS CORRENTES	5.607.372	
RECEITAS INTRAORÇAMENTÁRIAS CORRENTES	271.645.000	277.252.372
FUNDAÇÃO ZOO-BOTÂNICA DE BELO HORIZONTE - FZB		
RECEITAS CORRENTES	8.560.770	8.560.770
FUNDAÇÃO DE PARQUES MUNICIPAIS - FPM		
RECEITAS CORRENTES	6.985.109	6.985.109
SUPERINTENDÊNCIA DE DESENVOLVIMENTO DA CAPITAL - SUDECAP		
RECEITAS CORRENTES	1.469.800	1.469.800
SUPERINTENDÊNCIA DE LIMPEZA URBANA - SLU		
RECEITAS CORRENTES	10.425.026	10.425.026
EMPRESA DE INFORMÁTICA E INFORMAÇÃO DO MUNICÍPIO DE BELO HORIZONTE - PRODABEL		
RECEITAS CORRENTES	3.640.845	
RECEITAS INTRAORÇAMENTÁRIAS DE CAPITAL	2.800.000	6.440.845
COMPANHIA URBANIZADORA E DE HABITAÇÃO DE BELO HORIZONTE - URBEL		
RECEITAS CORRENTES	7.000	
RECEITAS DE CAPITAL	0	
RECEITAS INTRAORÇAMENTÁRIAS DE CAPITAL	50.000	57.000
EMPRESA MUNICIPAL DE TURISMO DE BELO HORIZONTE S/A - BELOTUR		
RECEITAS CORRENTES	463.000	
RECEITAS DE CAPITAL	0	



TÍTULOS	R\$	R\$
RECEITAS INTRAORÇAMENTÁRIAS DE CAPITAL	50.000	513.000
EMPRESA DE TRANSPORTES E TRÂNSITO DE BELO HORIZONTE - BHTRANS		
RECEITAS CORRENTES	30.340.000	
RECEITAS DE CAPITAL	0	
RECEITAS INTRAORÇAMENTÁRIAS DE CAPITAL	50.000	30.390.000
	TOTAL	11.751.994.238



TÍTULOS	R\$	R\$
DESPESA		
ADMINISTRAÇÃO DIRETA		
PREFEITURA MUNICIPAL BELO HORIZONTE - PBH		
DESPESAS CORRENTES	7.843.228.639	
DESPESAS DE CAPITAL	1.152.444.913	
RESERVA DE CONTINGÊNCIA	71.008.102	9.066.681.654
ADMINISTRAÇÃO INDIRETA		2.685.312.584
FUNDAÇÃO MUNICIPAL DE CULTURA - FMC		
DESPESAS CORRENTES	62.475.616	
DESPESAS DE CAPITAL	5.028.500	67.504.116
HOSPITAL MUNICIPAL ODILON BEHRENS - HOB		
DESPESAS CORRENTES	285.698.117	
DESPESAS DE CAPITAL	9.766.788	295.464.905
FUNDAÇÃO ZOO-BOTÂNICA DE BELO HORIZONTE - FZB		
DESPESAS CORRENTES	24.643.400	
DESPESAS DE CAPITAL	1.767.957	26.411.357
FUNDAÇÃO DE PARQUES MUNICIPAIS - FPM		
DESPESAS CORRENTES	43.465.409	
DESPESAS DE CAPITAL	290.000	43.755.409
SUPERINTENDÊNCIA DE DESENVOLVIMENTO DA CAPITAL - SUDECAP		
DESPESAS CORRENTES	177.723.855	
DESPESAS DE CAPITAL	1.591.982.130	1.769.705.985
SUPERINTENDÊNCIA DE LIMPEZA URBANA - SLU		
DESPESAS CORRENTES	421.946.771	
DESPESAS DE CAPITAL	23.123.196	445.069.967
EMPRESA DE INFORMÁTICA E INFORMAÇÃO DO MUNICÍPIO DE BELO HORIZONTE - PRODABEL		
DESPESAS CORRENTES	3.640.845	
DESPESAS DE CAPITAL	2.800.000	6.440.845
COMPANHIA URBANIZADORA E DE HABITAÇÃO DE BELO HORIZONTE - URBEL		
DESPESAS CORRENTES	7.000	
DESPESAS DE CAPITAL	50.000	57.000



TÍTULOS	R\$	R\$
EMPRESA MUNICIPAL DE TURISMO DE BELO HORIZONTE S/A - BELOTUR		
DESPESAS CORRENTES	468.000	
DESPESAS DE CAPITAL	45.000	513.000
EMPRESA DE TRANSPORTES E TRÂNSITO DE BELO HORIZONTE - BHTRANS		
DESPESAS CORRENTES	28.439.920	
DESPESAS DE CAPITAL	1.950.080	30.390.000
	TOTAL	11.751.994.238



TÍTULOS	R\$	R\$
RECEITA		
ADMINISTRAÇÃO DIRETA		
PREFEITURA MUNICIPAL BELO HORIZONTE - PBH		
RECEITAS CORRENTES	6.837.649.504	
RECEITAS DE CAPITAL	2.020.263.937	
DEDUÇÃO P/ FORMAÇÃO FUNDEB - RECEITAS CORRENTES	-398.019.800	8.459.893.641
ADMINISTRAÇÃO INDIRETA		67.360.586
FUNDAÇÃO MUNICIPAL DE CULTURA - FMC		
RECEITAS CORRENTES	2.519.036	2.519.036
FUNDAÇÃO ZOO-BOTÂNICA DE BELO HORIZONTE - FZB		
RECEITAS CORRENTES	8.560.770	8.560.770
FUNDAÇÃO DE PARQUES MUNICIPAIS - FPM		
RECEITAS CORRENTES	6.985.109	6.985.109
SUPERINTENDÊNCIA DE DESENVOLVIMENTO DA CAPITAL - SUDECAP		
RECEITAS CORRENTES	1.469.800	1.469.800
SUPERINTENDÊNCIA DE LIMPEZA URBANA - SLU		
RECEITAS CORRENTES	10.425.026	10.425.026
EMPRESA DE INFORMÁTICA E INFORMAÇÃO DO MUNICÍPIO DE BELO HORIZONTE - PRODABEL		
RECEITAS CORRENTES	3.640.845	
RECEITAS INTRAORÇAMENTÁRIAS DE CAPITAL	2.800.000	6.440.845
COMPANHIA URBANIZADORA E DE HABITAÇÃO DE BELO HORIZONTE - URBEL		
RECEITAS CORRENTES	7.000	
RECEITAS DE CAPITAL	0	
RECEITAS INTRAORÇAMENTÁRIAS DE CAPITAL	50.000	57.000
EMPRESA MUNICIPAL DE TURISMO DE BELO HORIZONTE S/A - BELOTUR		
RECEITAS CORRENTES	463.000	
RECEITAS DE CAPITAL	0	
RECEITAS INTRAORÇAMENTÁRIAS DE CAPITAL	50.000	513.000
EMPRESA DE TRANSPORTES E TRÂNSITO DE BELO HORIZONTE - BHTRANS		
RECEITAS CORRENTES	30.340.000	
RECEITAS DE CAPITAL	0	



**Prefeitura Municipal
de Belo Horizonte**

SÍNTESE DO ORÇAMENTO CONSOLIDADO DO PODER PÚBLICO MUNICIPAL

ORÇAMENTO FISCAL

R\$ 1,00

TÍTULOS	R\$	R\$
RECEITAS INTRAORÇAMENTÁRIAS DE CAPITAL	50.000	30.390.000
	TOTAL	8.527.254.227



TÍTULOS	R\$	R\$
DESPESA		
ADMINISTRAÇÃO DIRETA		
PREFEITURA MUNICIPAL BELO HORIZONTE - PBH		
DESPESAS CORRENTES	3.713.274.451	
DESPESAS DE CAPITAL	919.659.312	
RESERVA DE CONTINGÊNCIA	6.046.798	4.638.980.561
ADMINISTRAÇÃO INDIRETA		2.377.181.128
FUNDAÇÃO MUNICIPAL DE CULTURA - FMC		
DESPESAS CORRENTES	62.475.616	
DESPESAS DE CAPITAL	5.028.500	67.504.116
FUNDAÇÃO ZOO-BOTÂNICA DE BELO HORIZONTE - FZB		
DESPESAS CORRENTES	24.643.400	
DESPESAS DE CAPITAL	1.767.957	26.411.357
FUNDAÇÃO DE PARQUES MUNICIPAIS - FPM		
DESPESAS CORRENTES	43.465.409	
DESPESAS DE CAPITAL	290.000	43.755.409
SUPERINTENDÊNCIA DE DESENVOLVIMENTO DA CAPITAL - SUDECAP		
DESPESAS CORRENTES	177.723.855	
DESPESAS DE CAPITAL	1.579.315.579	1.757.039.434
SUPERINTENDÊNCIA DE LIMPEZA URBANA - SLU		
DESPESAS CORRENTES	421.946.771	
DESPESAS DE CAPITAL	23.123.196	445.069.967
EMPRESA DE INFORMÁTICA E INFORMAÇÃO DO MUNICÍPIO DE BELO HORIZONTE - PRODABEL		
DESPESAS CORRENTES	3.640.845	
DESPESAS DE CAPITAL	2.800.000	6.440.845
COMPANHIA URBANIZADORA E DE HABITAÇÃO DE BELO HORIZONTE - URBEL		
DESPESAS CORRENTES	7.000	
DESPESAS DE CAPITAL	50.000	57.000
EMPRESA MUNICIPAL DE TURISMO DE BELO HORIZONTE S/A - BELOTUR		
DESPESAS CORRENTES	468.000	
DESPESAS DE CAPITAL	45.000	513.000



**Prefeitura Municipal
de Belo Horizonte**

SÍNTESE DO ORÇAMENTO CONSOLIDADO DO PODER PÚBLICO MUNICIPAL

ORÇAMENTO FISCAL

TÍTULOS	R\$	R\$
EMPRESA DE TRANSPORTES E TRÂNSITO DE BELO HORIZONTE - BHTRANS		
DESPESAS CORRENTES	28.439.920	
DESPESAS DE CAPITAL	1.950.080	30.390.000
	TOTAL	7.016.161.689

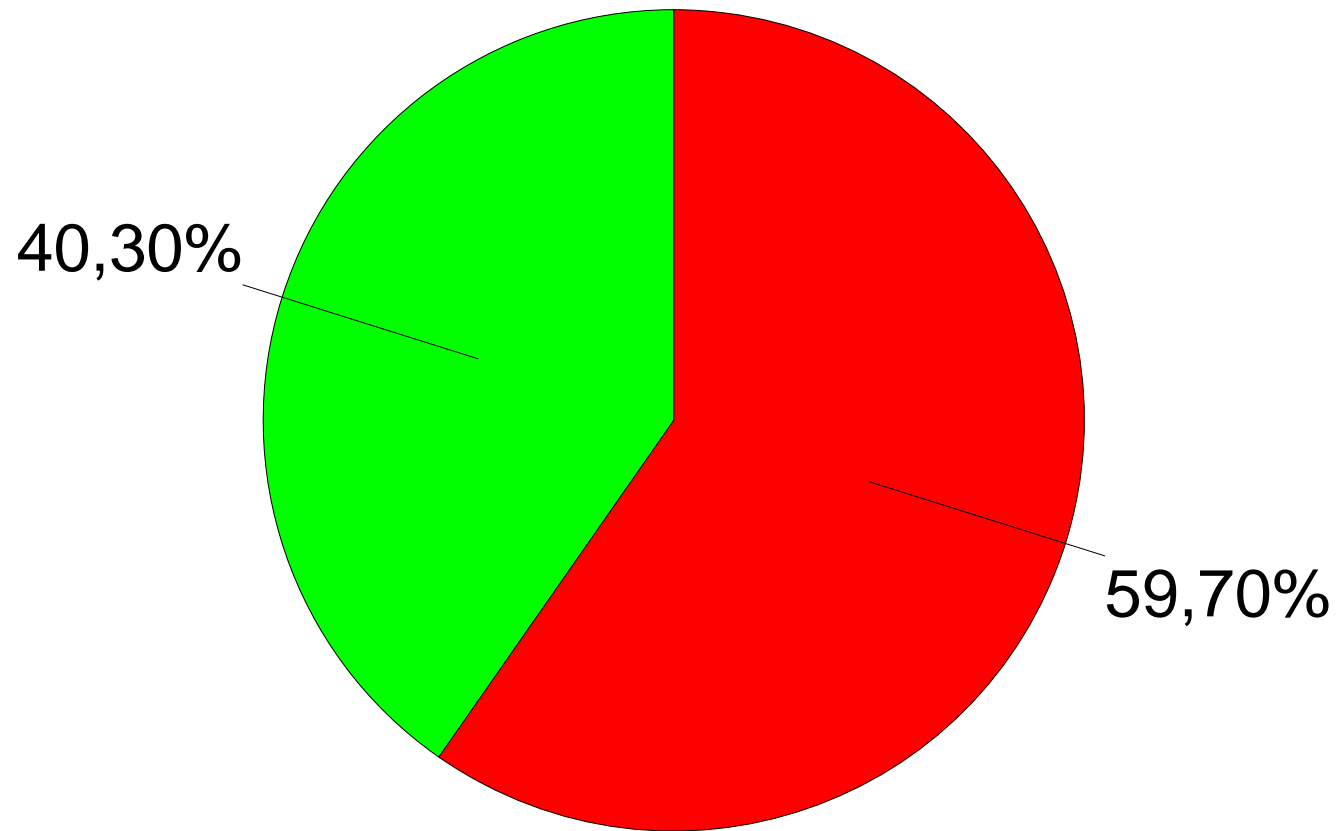


TÍTULOS	R\$	R\$
RECEITA		
ADMINISTRAÇÃO DIRETA		
PREFEITURA MUNICIPAL BELO HORIZONTE - PBH		
RECEITAS CORRENTES	2.436.991.594	
RECEITAS DE CAPITAL	113.514.762	
RECEITAS INTRAORÇAMENTÁRIAS CORRENTES	396.981.283	2.947.487.639
ADMINISTRAÇÃO INDIRETA		
HOSPITAL MUNICIPAL ODILON BEHRENS - HOB		
RECEITAS CORRENTES	5.607.372	
RECEITAS INTRAORÇAMENTÁRIAS CORRENTES	271.645.000	277.252.372
	TOTAL	3.224.740.011



TÍTULOS	R\$	R\$
DESPESA		
ADMINISTRAÇÃO DIRETA		
PREFEITURA MUNICIPAL BELO HORIZONTE - PBH		
DESPESAS CORRENTES	4.129.954.188	
DESPESAS DE CAPITAL	232.785.601	
RESERVA DE CONTINGÊNCIA	64.961.304	4.427.701.093
ADMINISTRAÇÃO INDIRETA		308.131.456
HOSPITAL MUNICIPAL ODILON BEHRENS - HOB		
DESPESAS CORRENTES	285.698.117	
DESPESAS DE CAPITAL	9.766.788	295.464.905
SUPERINTENDÊNCIA DE DESENVOLVIMENTO DA CAPITAL - SUDECAP		
DESPESAS DE CAPITAL	12.666.551	12.666.551
TOTAL		4.735.832.549

ORÇAMENTO PROGRAMA DA PBH PARA 2015
DESPESA POR ESFERA



FISCAL



SEGURIDADE



Tipo de Administração Esfera / Categoria / Grupo	FONTES DE RECURSO										
	Tesouro Municipal	FUNDEB	Vinculadas Outras Funções	Vinculadas Assistência	Vinculadas Saúde	Vinculadas Educação	Previdenciária	Financiamentos	Autarquias e Fundacionais	Entidades Empresariais	TOTAL
ADMINISTRAÇÃO DIRETA	4.423.622.496,00	594.381.000,00	243.206.439,00	43.489.335,00	2.259.832.886,00	147.928.881,00	624.227.885,00	396.580.796,00	0,00	0,00	8.733.269.718,00
FISCAL	2.987.894.461,00	594.381.000,00	243.206.439,00	0,00	0,00	115.535.579,00	0,00	364.551.146,00	0,00	0,00	4.305.568.625,00
DESPESAS CORRENTES	2.693.751.647,00	594.381.000,00	46.427.567,00	0,00	0,00	34.728.125,00	0,00	11.073.971,00	0,00	0,00	3.380.362.310,00
Pessoal e Encargos Sociais	1.237.760.655,00	594.381.000,00	4.841.500,00	0,00	0,00	0,00	0,00	0,00	0,00	0,00	1.836.983.155,00
Juros e Encargos da Dívida	177.000.000,00	0,00	0,00	0,00	0,00	0,00	0,00	0,00	0,00	0,00	177.000.000,00
Outras Despesas Correntes	1.278.990.992,00	0,00	41.586.067,00	0,00	0,00	34.728.125,00	0,00	11.073.971,00	0,00	0,00	1.366.379.155,00
DESPESAS DE CAPITAL	288.096.016,00	0,00	196.778.872,00	0,00	0,00	80.807.454,00	0,00	353.477.175,00	0,00	0,00	919.159.517,00
Investimentos	127.086.016,00	0,00	196.278.872,00	0,00	0,00	80.807.454,00	0,00	353.477.175,00	0,00	0,00	757.649.517,00
Inversões Financeiras	3.010.000,00	0,00	500.000,00	0,00	0,00	0,00	0,00	0,00	0,00	0,00	3.510.000,00
Amortização da Dívida	158.000.000,00	0,00	0,00	0,00	0,00	0,00	0,00	0,00	0,00	0,00	158.000.000,00
RESERVA DE CONTINGÊNCIA	6.046.798,00	0,00	0,00	0,00	0,00	0,00	0,00	0,00	0,00	0,00	6.046.798,00
Reserva de Contingência	6.046.798,00	0,00	0,00	0,00	0,00	0,00	0,00	0,00	0,00	0,00	6.046.798,00
SEGURIDADE	1.435.728.035,00	0,00	0,00	43.489.335,00	2.259.832.886,00	32.393.302,00	624.227.885,00	32.029.650,00	0,00	0,00	4.427.701.093,00
DESPESAS CORRENTES	1.352.788.454,00	0,00	0,00	39.299.608,00	2.147.227.053,00	32.393.302,00	558.245.771,00	0,00	0,00	0,00	4.129.954.188,00
Pessoal e Encargos Sociais	1.050.693.100,00	0,00	0,00	2.363.561,00	75.071.400,00	0,00	553.228.439,00	0,00	0,00	0,00	1.681.356.500,00
Outras Despesas Correntes	302.095.354,00	0,00	0,00	36.936.047,00	2.072.155.653,00	32.393.302,00	5.017.332,00	0,00	0,00	0,00	2.448.597.688,00
DESPESAS DE CAPITAL	82.939.581,00	0,00	0,00	4.189.727,00	112.605.833,00	0,00	1.020.810,00	32.029.650,00	0,00	0,00	232.785.601,00
Investimentos	82.939.581,00	0,00	0,00	4.189.727,00	112.605.833,00	0,00	1.020.810,00	32.029.650,00	0,00	0,00	232.785.601,00
RESERVA DE CONTINGÊNCIA	0,00	0,00	0,00	0,00	0,00	0,00	64.961.304,00	0,00	0,00	0,00	64.961.304,00
Reserva de Contingência	0,00	0,00	0,00	0,00	0,00	0,00	64.961.304,00	0,00	0,00	0,00	64.961.304,00



Tipo de Administração Esfera / Categoria / Grupo	FONTES DE RECURSO										TOTAL
	Tesouro Municipal	FUNDEB	Vinculadas Outras Funções	Vinculadas Assistência	Vinculadas Saúde	Vinculadas Educação	Previdenciária	Financiamentos	Autarquias e Fundacionais	Entidades Empresariais	
ADMINISTRAÇÃO INDIRETA	1.393.026.894,00	0,00	488.355.482,00	0,00	18.032.533,00	10.082.000,00	0,00	764.614.653,00	307.212.113,00	37.400.845,00	3.018.724.520,00
FISCAL	1.387.270.481,00	0,00	488.355.482,00	0,00	0,00	10.082.000,00	0,00	757.524.515,00	29.959.741,00	37.400.845,00	2.710.593.064,00
DESPESAS CORRENTES	1.018.950.084,00	0,00	12.873.807,00	0,00	0,00	0,00	0,00	4.148.560,00	27.194.741,00	32.555.765,00	1.095.722.957,00
Pessoal e Encargos Sociais	410.675.399,00	0,00	940.889,00	0,00	0,00	0,00	0,00	0,00	0,00	4.294.400,00	415.910.688,00
Juros e Encargos da Dívida	0,00	0,00	0,00	0,00	0,00	0,00	0,00	0,00	0,00	0,00	0,00
Outras Despesas Correntes	608.274.685,00	0,00	11.932.918,00	0,00	0,00	0,00	0,00	4.148.560,00	27.194.741,00	28.261.365,00	679.812.269,00
DESPESAS DE CAPITAL	368.320.397,00	0,00	475.481.675,00	0,00	0,00	10.082.000,00	0,00	753.375.955,00	2.765.000,00	4.845.080,00	1.614.870.107,00
Investimentos	365.995.397,00	0,00	475.481.675,00	0,00	0,00	10.082.000,00	0,00	753.375.955,00	2.765.000,00	4.845.080,00	1.612.545.107,00
Inversões Financeiras	2.325.000,00	0,00	0,00	0,00	0,00	0,00	0,00	0,00	0,00	0,00	2.325.000,00
SEGURIDADE	5.756.413,00	0,00	0,00	0,00	18.032.533,00	0,00	0,00	7.090.138,00	277.252.372,00	0,00	308.131.456,00
DESPESAS CORRENTES	150.000,00	0,00	0,00	0,00	13.421.404,00	0,00	0,00	0,00	272.126.713,00	0,00	285.698.117,00
Pessoal e Encargos Sociais	50.000,00	0,00	0,00	0,00	32.626,00	0,00	0,00	0,00	168.771.742,00	0,00	168.854.368,00
Outras Despesas Correntes	100.000,00	0,00	0,00	0,00	13.388.778,00	0,00	0,00	0,00	103.354.971,00	0,00	116.843.749,00
DESPESAS DE CAPITAL	5.606.413,00	0,00	0,00	0,00	4.611.129,00	0,00	0,00	7.090.138,00	5.125.659,00	0,00	22.433.339,00
Investimentos	5.606.413,00	0,00	0,00	0,00	4.611.129,00	0,00	0,00	7.090.138,00	5.125.659,00	0,00	22.433.339,00



Tipo de Administração Esfera / Categoria / Grupo	FONTES DE RECURSO										TOTAL
	Tesouro Municipal	FUNDEB	Vinculadas Outras Funções	Vinculadas Assistência	Vinculadas Saúde	Vinculadas Educação	Previdenciária	Financiamentos	Autarquias e Fundacionais	Entidades Empresariais	
ADM. DIRETA E INDIRETA	5.816.649.390,00	594.381.000,00	731.561.921,00	43.489.335,00	2.277.865.419,00	158.010.881,00	624.227.885,00	1.161.195.449,00	307.212.113,00	37.400.845,00	11.751.994.238,00
FISCAL	4.375.164.942,00	594.381.000,00	731.561.921,00	0,00	0,00	125.617.579,00	0,00	1.122.075.661,00	29.959.741,00	37.400.845,00	7.016.161.689,00
DESPESAS CORRENTES	3.712.701.731,00	594.381.000,00	59.301.374,00	0,00	0,00	34.728.125,00	0,00	15.222.531,00	27.194.741,00	32.555.765,00	4.476.085.267,00
Pessoal e Encargos Sociais	1.648.436.054,00	594.381.000,00	5.782.389,00	0,00	0,00	0,00	0,00	0,00	0,00	4.294.400,00	2.252.893.843,00
Juros e Encargos da Dívida	177.000.000,00	0,00	0,00	0,00	0,00	0,00	0,00	0,00	0,00	0,00	177.000.000,00
Outras Despesas Correntes	1.887.265.677,00	0,00	53.518.985,00	0,00	0,00	34.728.125,00	0,00	15.222.531,00	27.194.741,00	28.261.365,00	2.046.191.424,00
DESPESAS DE CAPITAL	656.416.413,00	0,00	672.260.547,00	0,00	0,00	90.889.454,00	0,00	1.106.853.130,00	2.765.000,00	4.845.080,00	2.534.029.624,00
Investimentos	493.081.413,00	0,00	671.760.547,00	0,00	0,00	90.889.454,00	0,00	1.106.853.130,00	2.765.000,00	4.845.080,00	2.370.194.624,00
Inversões Financeiras	5.335.000,00	0,00	500.000,00	0,00	0,00	0,00	0,00	0,00	0,00	0,00	5.835.000,00
Amortização da Dívida	158.000.000,00	0,00	0,00	0,00	0,00	0,00	0,00	0,00	0,00	0,00	158.000.000,00
RESERVA DE CONTINGÊNCIA	6.046.798,00	0,00	0,00	0,00	0,00	0,00	0,00	0,00	0,00	0,00	6.046.798,00
Reserva de Contingência	6.046.798,00	0,00	0,00	0,00	0,00	0,00	0,00	0,00	0,00	0,00	6.046.798,00
SEGURIDADE	1.441.484.448,00	0,00	0,00	43.489.335,00	2.277.865.419,00	32.393.302,00	624.227.885,00	39.119.788,00	277.252.372,00	0,00	4.735.832.549,00
DESPESAS CORRENTES	1.352.938.454,00	0,00	0,00	39.299.608,00	2.160.648.457,00	32.393.302,00	558.245.771,00	0,00	272.126.713,00	0,00	4.415.652.305,00
Pessoal e Encargos Sociais	1.050.743.100,00	0,00	0,00	2.363.561,00	75.104.026,00	0,00	553.228.439,00	0,00	168.771.742,00	0,00	1.850.210.868,00
Outras Despesas Correntes	302.195.354,00	0,00	0,00	36.936.047,00	2.085.544.431,00	32.393.302,00	5.017.332,00	0,00	103.354.971,00	0,00	2.565.441.437,00
DESPESAS DE CAPITAL	88.545.994,00	0,00	0,00	4.189.727,00	117.216.962,00	0,00	1.020.810,00	39.119.788,00	5.125.659,00	0,00	255.218.940,00
Investimentos	88.545.994,00	0,00	0,00	4.189.727,00	117.216.962,00	0,00	1.020.810,00	39.119.788,00	5.125.659,00	0,00	255.218.940,00
RESERVA DE CONTINGÊNCIA	0,00	0,00	0,00	0,00	0,00	0,00	64.961.304,00	0,00	0,00	0,00	64.961.304,00
Reserva de Contingência	0,00	0,00	0,00	0,00	0,00	0,00	64.961.304,00	0,00	0,00	0,00	64.961.304,00



CONSOLIDAÇÃO DA ADMINISTRAÇÃO DIRETA											
FONTES DE RECURSO											
Esfera / Categoria / Grupo	Tesouro Municipal	FUNDEB	Vinculadas Outras Funções	Vinculadas Assistência	Vinculadas Saúde	Vinculadas Educação	Previdenciária	Financiamentos	Autárquicas e Fundacionais	Entidades Empresariais	TOTAL
ESFERA	4.423.622.496,00	594.381.000,00	243.206.439,00	43.489.335,00	2.259.832.886,00	147.928.881,00	624.227.885,00	396.580.796,00	0,00	0,00	8.733.269.718,00
Fiscal	2.987.894.461,00	594.381.000,00	243.206.439,00	0,00	0,00	115.535.579,00	0,00	364.551.146,00	0,00	0,00	4.305.568.625,00
Seguridade	1.435.728.035,00	0,00	0,00	43.489.335,00	2.259.832.886,00	32.393.302,00	624.227.885,00	32.029.650,00	0,00	0,00	4.427.701.093,00
CATEGORIA ECONÔMICA	4.423.622.496,00	594.381.000,00	243.206.439,00	43.489.335,00	2.259.832.886,00	147.928.881,00	624.227.885,00	396.580.796,00	0,00	0,00	8.733.269.718,00
Despesas Correntes	4.046.540.101,00	594.381.000,00	46.427.567,00	39.299.608,00	2.147.227.053,00	67.121.427,00	558.245.771,00	11.073.971,00	0,00	0,00	7.510.316.498,00
Despesas de Capital	371.035.597,00	0,00	196.778.872,00	4.189.727,00	112.605.833,00	80.807.454,00	1.020.810,00	385.506.825,00	0,00	0,00	1.151.945.118,00
Reserva de Contingência	6.046.798,00	0,00	0,00	0,00	0,00	0,00	64.961.304,00	0,00	0,00	0,00	71.008.102,00
GRUPO	4.423.622.496,00	594.381.000,00	243.206.439,00	43.489.335,00	2.259.832.886,00	147.928.881,00	624.227.885,00	396.580.796,00	0,00	0,00	8.733.269.718,00
Pessoal e Encargos Sociais	2.288.453.755,00	594.381.000,00	4.841.500,00	2.363.561,00	75.071.400,00	0,00	553.228.439,00	0,00	0,00	0,00	3.518.339.655,00
Juros e Encargos da Dívida	177.000.000,00	0,00	0,00	0,00	0,00	0,00	0,00	0,00	0,00	0,00	177.000.000,00
Outras Despesas Correntes	1.581.086.346,00	0,00	41.586.067,00	36.936.047,00	2.072.155.653,00	67.121.427,00	5.017.332,00	11.073.971,00	0,00	0,00	3.814.976.843,00
Investimentos	210.025.597,00	0,00	196.278.872,00	4.189.727,00	112.605.833,00	80.807.454,00	1.020.810,00	385.506.825,00	0,00	0,00	990.435.118,00
Inversões Financeiras	3.010.000,00	0,00	500.000,00	0,00	0,00	0,00	0,00	0,00	0,00	0,00	3.510.000,00
Amortização da Dívida	158.000.000,00	0,00	0,00	0,00	0,00	0,00	0,00	0,00	0,00	0,00	158.000.000,00
Reserva de Contingência	6.046.798,00	0,00	0,00	0,00	0,00	0,00	64.961.304,00	0,00	0,00	0,00	71.008.102,00



CONSOLIDAÇÃO DA ADMINISTRAÇÃO DIRETA E INDIRETA											
FONTES DE RECURSO											
Esfera / Categoria / Grupo	Tesouro Municipal	FUNDEB	Vinculadas Outras Funções	Vinculadas Assistência	Vinculadas Saúde	Vinculadas Educação	Previdenciária	Financiamentos	Autárquicas e Fundacionais	Entidades Empresariais	TOTAL
ESFERA	5.816.649.390,00	594.381.000,00	731.561.921,00	43.489.335,00	2.277.865.419,00	158.010.881,00	624.227.885,00	1.161.195.449,00	307.212.113,00	37.400.845,00	11.751.994.238,00
Fiscal	4.375.164.942,00	594.381.000,00	731.561.921,00	0,00	0,00	125.617.579,00	0,00	1.122.075.661,00	29.959.741,00	37.400.845,00	7.016.161.689,00
Seguridade	1.441.484.448,00	0,00	0,00	43.489.335,00	2.277.865.419,00	32.393.302,00	624.227.885,00	39.119.788,00	277.252.372,00	0,00	4.735.832.549,00
CATEGORIA ECONÔMICA	5.816.649.390,00	594.381.000,00	731.561.921,00	43.489.335,00	2.277.865.419,00	158.010.881,00	624.227.885,00	1.161.195.449,00	307.212.113,00	37.400.845,00	11.751.994.238,00
Despesas Correntes	5.065.640.185,00	594.381.000,00	59.301.374,00	39.299.608,00	2.160.648.457,00	67.121.427,00	558.245.771,00	15.222.531,00	299.321.454,00	32.555.765,00	8.891.737.572,00
Despesas de Capital	744.962.407,00	0,00	672.260.547,00	4.189.727,00	117.216.962,00	90.889.454,00	1.020.810,00	1.145.972.918,00	7.890.659,00	4.845.080,00	2.789.248.564,00
Reserva de Contingência	6.046.798,00	0,00	0,00	0,00	0,00	0,00	64.961.304,00	0,00	0,00	0,00	71.008.102,00
GRUPO	5.816.649.390,00	594.381.000,00	731.561.921,00	43.489.335,00	2.277.865.419,00	158.010.881,00	624.227.885,00	1.161.195.449,00	307.212.113,00	37.400.845,00	11.751.994.238,00
Pessoal e Encargos Sociais	2.699.179.154,00	594.381.000,00	5.782.389,00	2.363.561,00	75.104.026,00	0,00	553.228.439,00	0,00	168.771.742,00	4.294.400,00	4.103.104.711,00
Juros e Encargos da Dívida	177.000.000,00	0,00	0,00	0,00	0,00	0,00	0,00	0,00	0,00	0,00	177.000.000,00
Outras Despesas Correntes	2.189.461.031,00	0,00	53.518.985,00	36.936.047,00	2.085.544.431,00	67.121.427,00	5.017.332,00	15.222.531,00	130.549.712,00	28.261.365,00	4.611.632.861,00
Investimentos	581.627.407,00	0,00	671.760.547,00	4.189.727,00	117.216.962,00	90.889.454,00	1.020.810,00	1.145.972.918,00	7.890.659,00	4.845.080,00	2.625.413.564,00
Inversões Financeiras	5.335.000,00	0,00	500.000,00	0,00	0,00	0,00	0,00	0,00	0,00	0,00	5.835.000,00
Amortização da Dívida	158.000.000,00	0,00	0,00	0,00	0,00	0,00	0,00	0,00	0,00	0,00	158.000.000,00
Reserva de Contingência	6.046.798,00	0,00	0,00	0,00	0,00	0,00	64.961.304,00	0,00	0,00	0,00	71.008.102,00



RECEITAS	Ordinário R\$	Vinculado R\$	Total R\$
Administração Direta			
RECEITAS CORRENTES	6.688.330.190	2.583.281.749	9.271.611.939
RECEITA TRIBUTÁRIA	3.155.456.000		3.155.456.000
IMPOSTOS	2.899.813.000		2.899.813.000
TAXAS	250.643.000		250.643.000
CONTRIBUIÇÃO DE MELHORIA	5.000.000		5.000.000
RECEITAS DE CONTRIBUIÇÕES	85.230.000	212.391.399	297.621.399
CONTRIBUIÇÕES SOCIAIS		212.391.399	212.391.399
CONTRIB. P/ CUSTEIO SERV. ILUMINAÇÃO PÚBLICA	85.230.000		85.230.000
RECEITA PATRIMONIAL	93.187.200	8.274.551	101.461.751
RECEITAS IMOBILIÁRIAS	496.000	138.000	634.000
RECEITAS DE VALORES MOBILIÁRIOS	92.409.200	8.136.420	100.545.620
OUTRAS RECEITAS PATRIMONIAIS	282.000	131	282.131
RECEITA DE SERVIÇOS	83.674.000	238	83.674.238
TRANSFERÊNCIAS CORRENTES	2.708.456.000	2.356.035.147	5.064.491.147
TRANSFERÊNCIAS INTERGOVERNAMENTAIS	2.708.456.000	2.263.976.296	4.972.432.296
TRANSFERÊNCIAS DE INSTITUIÇÕES PRIVADAS		7.373.000	7.373.000
TRANSFERÊNCIAS DE PESSOAS		585.000	585.000
TRANSFERÊNCIAS DE CONVÊNIOS		84.100.851	84.100.851
OUTRAS RECEITAS CORRENTES	562.326.990	6.580.414	568.907.404
MULTAS E JUROS DE MORA	258.556.000	10.135	258.566.135
INDENIZAÇÕES E RESTITUIÇÕES	98.189.000	6.564.890	104.753.890
RECEITA DA DÍVIDA ATIVA	175.390.990		175.390.990
RECEITAS DIVERSAS	30.191.000	5.389	30.196.389
RECEITAS DE CAPITAL	120.720.000	2.012.588.904	2.133.308.904
OPERAÇÕES DE CRÉDITO		1.161.195.449	1.161.195.449
OPERAÇÕES DE CRÉDITO INTERNAS		1.133.626.370	1.133.626.370
OPERAÇÕES DE CRÉDITO EXTERNAS		27.569.079	27.569.079
ALIENAÇÃO DE BENS	115.720.000		115.720.000
ALIENAÇÃO DE BENS MÓVEIS	12.720.000		12.720.000
ALIENAÇÃO DE BENS IMÓVEIS	103.000.000		103.000.000
TRANSFERÊNCIAS DE CAPITAL		851.393.455	851.393.455
TRANSFERÊNCIAS INTERGOVERNAMENTAIS		140.481.752	140.481.752
TRANSFERÊNCIAS DE CONVÊNIOS		710.911.703	710.911.703
OUTRAS RECEITAS DE CAPITAL	5.000.000		5.000.000
OUTRAS RECEITAS DE CAPITAL	5.000.000		5.000.000
RECEITAS INTRAORÇAMENTÁRIAS CORRENTES		396.981.283	396.981.283
RECEITAS DE CONTRIBUIÇÕES		394.169.862	394.169.862
CONTRIBUIÇÕES SOCIAIS		394.169.862	394.169.862
RECEITA PATRIMONIAL		2.811.421	2.811.421
RECEITAS IMOBILIÁRIAS		2.811.421	2.811.421



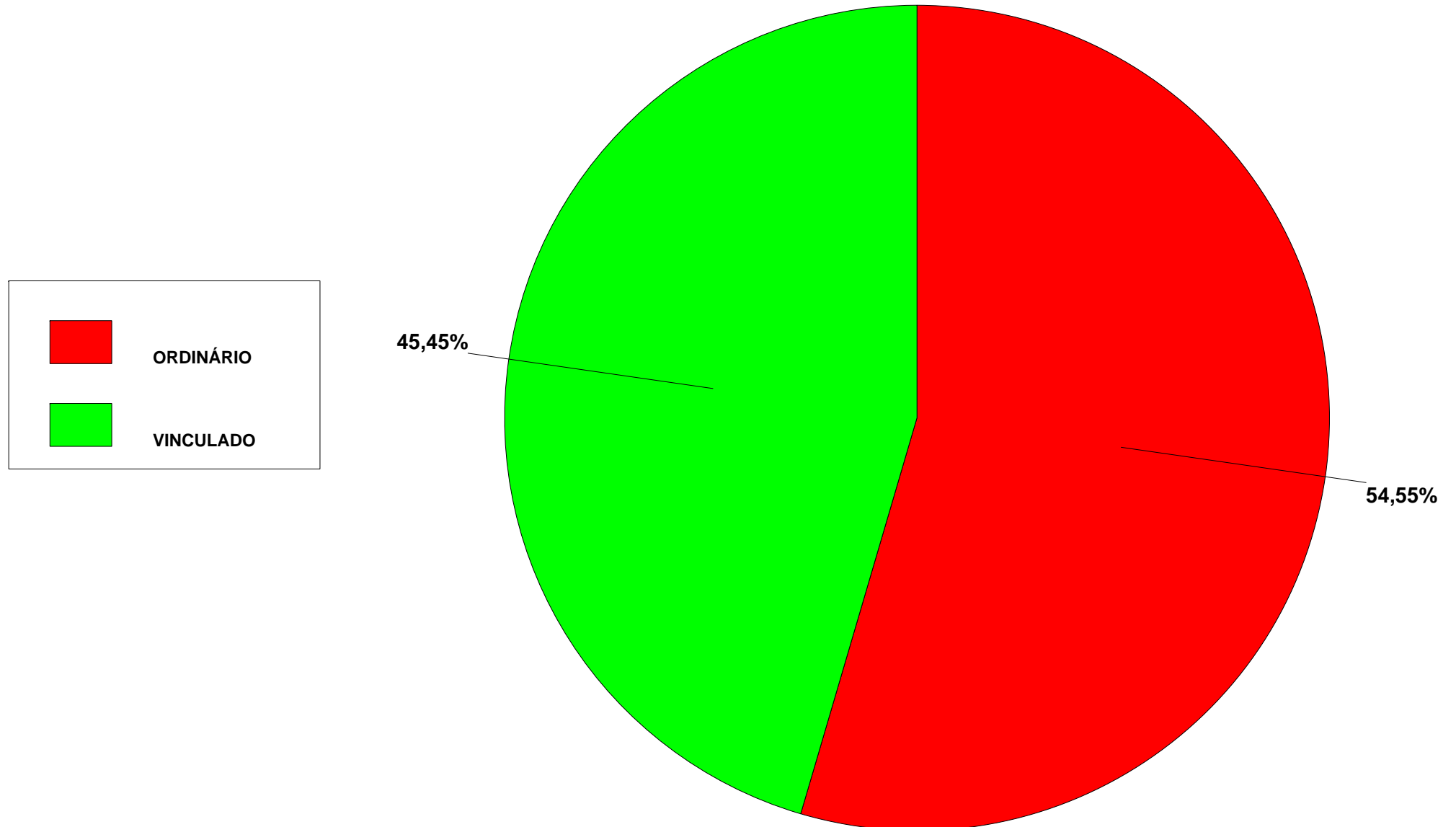
RECEITAS	Ordinário R\$	Vinculado R\$	Total R\$
Administração Direta			
DEDUÇÃO P/ FORMAÇÃO FUNDEB - RECEITAS CORRENTES	-398.019.800		-398.019.800
DEDUÇÃO P/ FORMAÇÃO FUNDEB - TRANSFERÊNCIAS CORRENTES	-398.019.800		-398.019.800
DEDUÇÃO P/ FORMAÇÃO FUNDEB - TRANSFERÊNCIAS INTERGOVERNAMENTAIS	-398.019.800		-398.019.800
Total Administração Direta	6.411.030.390	4.992.851.936	11.403.882.326



RECEITAS	Ordinário R\$	Vinculado R\$	Total R\$
Administração Indireta			
RECEITAS CORRENTES		73.047.117	73.047.117
RECEITA PATRIMONIAL		3.400.936	3.400.936
RECEITAS IMOBILIÁRIAS		520.000	520.000
RECEITAS DE VALORES MOBILIÁRIOS		2.086.900	2.086.900
OUTRAS RECEITAS PATRIMONIAIS		794.036	794.036
RECEITA AGROPECUÁRIA		5.000	5.000
RECEITA DE PRODUÇÃO VEGETAL		5.000	5.000
RECEITA DE SERVIÇOS		52.544.615	52.544.615
TRANSFERÊNCIAS CORRENTES		3.029.159	3.029.159
TRANSFERÊNCIAS DE CONVÊNIOS		3.029.159	3.029.159
OUTRAS RECEITAS CORRENTES		14.067.407	14.067.407
MULTAS E JUROS DE MORA		2.330.600	2.330.600
INDENIZAÇÕES E RESTITUIÇÕES		9.817.581	9.817.581
RECEITAS DIVERSAS		1.919.226	1.919.226
RECEITAS DE CAPITAL		469.795	469.795
TRANSFERÊNCIAS DE CAPITAL		469.795	469.795
TRANSFERÊNCIAS DE CONVÊNIOS		469.795	469.795
RECEITAS INTRAORÇAMENTÁRIAS CORRENTES		271.645.000	271.645.000
RECEITA DE SERVIÇOS		271.645.000	271.645.000
RECEITAS INTRAORÇAMENTÁRIAS DE CAPITAL		2.950.000	2.950.000
OUTRAS RECEITAS DE CAPITAL		2.950.000	2.950.000
APORTE DE CAPITAL		2.950.000	2.950.000
Total Administração Indireta	0	348.111.912	348.111.912
Total Geral	6.411.030.390	5.340.963.848	11.751.994.238

ORÇAMENTO PROGRAMA DA PBH PARA 2015

ORIGEM DA APLICAÇÃO DOS RECURSOS DE DESPESAS





CATEGORIAS ECONÔMICAS	ÓRGÃOS						TOTAL
	FMC	HOB	FZB	FPM	SUDECAP	SLU	
RECEITAS CORRENTES							
RECEITA PATRIMONIAL	824.036	730.000	281.700	250.300	505.000	582.200	3.173.236
RECEITA AGROPECUÁRIA			5.000				5.000
RECEITA DE SERVIÇOS	485.000	5.000	8.269.070	6.351.100	64.800	5.213.800	20.388.770
TRANSFERÊNCIAS CORRENTES							
OUTRAS RECEITAS CORRENTES	1.210.000	4.872.372	5.000	383.709	900.000	4.629.026	12.000.107
SOMA.....	2.519.036	5.607.372	8.560.770	6.985.109	1.469.800	10.425.026	35.567.113
RECEITAS INTRAORÇAMENTÁRIAS CORRENTES							
RECEITA DE SERVIÇOS		271.645.000					271.645.000
SOMA.....		271.645.000					271.645.000
TOTAL	2.519.036	277.252.372	8.560.770	6.985.109	1.469.800	10.425.026	307.212.113
DESPESAS CORRENTES							
PESSOAL E ENCARGOS SOCIAIS		168.771.742					168.771.742
OUTRAS DESPESAS CORRENTES	2.215.536	103.354.971	7.060.770	6.715.109	1.009.800	10.193.526	130.549.712
SOMA.....	2.215.536	272.126.713	7.060.770	6.715.109	1.009.800	10.193.526	299.321.454
DESPESAS DE CAPITAL							
INVESTIMENTOS	303.500	5.125.659	1.500.000	270.000	460.000	231.500	7.890.659
SOMA.....	303.500	5.125.659	1.500.000	270.000	460.000	231.500	7.890.659
TOTAL	2.519.036	277.252.372	8.560.770	6.985.109	1.469.800	10.425.026	307.212.113



CATEGORIAS ECONÔMICAS	ÓRGÃOS				TOTAL
	PRODABEL	URBEL	BELOTUR	BHTRANS	
RECEITAS CORRENTES					
RECEITA PATRIMONIAL	112.700	7.000	108.000		227.700
RECEITA DE SERVIÇOS	3.260.845		355.000	28.540.000	32.155.845
OUTRAS RECEITAS CORRENTES	267.300			1.800.000	2.067.300
SOMA.....	3.640.845	7.000	463.000	30.340.000	34.450.845
RECEITAS DE CAPITAL					
OUTRAS RECEITAS DE CAPITAL					
SOMA.....					
RECEITAS INTRAORÇAMENTÁRIAS DE CAPITAL					
OUTRAS RECEITAS DE CAPITAL	2.800.000	50.000	50.000	50.000	2.950.000
SOMA.....	2.800.000	50.000	50.000	50.000	2.950.000
TOTAL	6.440.845	57.000	513.000	30.390.000	37.400.845
DESPESAS CORRENTES					
PESSOAL E ENCARGOS SOCIAIS	1.594.400			2.700.000	4.294.400
JUROS E ENCARGOS DA DÍVIDA					
OUTRAS DESPESAS CORRENTES	2.046.445	7.000	468.000	25.739.920	28.261.365
SOMA.....	3.640.845	7.000	468.000	28.439.920	32.555.765
DESPESAS DE CAPITAL					
INVESTIMENTOS	2.800.000	50.000	45.000	1.950.080	4.845.080
SOMA.....	2.800.000	50.000	45.000	1.950.080	4.845.080
TOTAL	6.440.845	57.000	513.000	30.390.000	37.400.845



EVOLUÇÃO DA RECEITA DO TESOUREO

R\$ 1,00

ESPECIFICAÇÃO	ARRECADAÇÃO				ORÇAMENTO		ARRECAD. PROV.		ORÇAMENTO	
	2012		2013		2014		2014		2015	
	R\$	%	R\$	%	R\$	%	R\$	%	R\$	%
RECEITAS CORRENTES	6.564.546.078	90,41	7.124.068.207	83,34	8.812.068.045	76,84	8.123.936.631	87,19	9.344.659.056	79,52
RECEITA TRIBUTÁRIA	2.233.235.896	30,76	2.426.011.443	28,38	3.038.771.000	26,50	2.784.632.000	29,89	3.155.456.000	26,85
IMPOSTOS	2.080.506.861	28,65	2.261.811.534	26,46	2.767.528.000	24,13	2.565.789.000	27,54	2.899.813.000	24,68
TAXAS	152.729.034	2,10	164.199.908	1,92	266.243.000	2,32	218.843.000	2,35	250.643.000	2,13
CONTRIBUIÇÃO DE MELHORIA		0,00		0,00	5.000.000	0,04		0,00	5.000.000	0,04
RECEITAS DE CONTRIBUIÇÕES	234.509.845	3,23	239.516.843	2,80	288.245.034	2,51	267.601.000	2,87	297.621.399	2,53
CONTRIBUIÇÕES SOCIAIS	155.644.338	2,14	163.842.087	1,92	202.207.034	1,76	187.916.000	2,02	212.391.399	1,81
CONTRIB. P/ CUSTEIO SERV. ILUMINAÇÃO PÚBLICA	78.865.507	1,09	75.674.756	0,89	86.038.000	0,75	79.685.000	0,86	85.230.000	0,73
RECEITA PATRIMONIAL	103.324.681	1,42	55.649.261	0,65	40.330.688	0,35	98.294.031	1,05	104.862.687	0,89
RECEITAS IMOBILIÁRIAS	517.706	0,01	842.528	0,01	971.560	0,01	945.000	0,01	1.154.000	0,01
RECEITAS DE VALORES MOBILIÁRIOS	56.281.993	0,78	53.133.575	0,62	36.695.483	0,32	96.328.000	1,03	102.632.520	0,87
RECEITA DE CONCESSÕES E PERMISSÕES	44.800.989	0,62	6.163	0,00		0,00		0,00		0,00
OUTRAS RECEITAS PATRIMONIAIS	1.723.992	0,02	1.666.993	0,02	2.663.645	0,02	1.021.031	0,01	1.076.167	0,01
RECEITA AGROPECUÁRIA	3.806	0,00	3.106	0,00	678	0,00	3.000	0,00	5.000	0,00
RECEITA DE SERVIÇOS	73.407.588	1,01	69.152.724	0,81	407.400.507	3,55	96.015.600	1,03	136.218.853	1,16
TRANSFERÊNCIAS CORRENTES	3.457.033.503	47,61	3.821.538.184	44,71	4.379.890.088	38,19	4.358.179.000	46,78	5.067.520.306	43,12
TRANSFERÊNCIAS INTERGOVERNAMENTAIS	3.426.175.006	47,19	3.772.323.383	44,13	4.283.562.035	37,35	4.294.760.000	46,10	4.972.432.296	42,31
TRANSFERÊNCIAS DE INSTITUIÇÕES PRIVADAS	137.497	0,00	1.064.728	0,01	7.490.000	0,07	1.658.000	0,02	7.373.000	0,06
TRANSFERÊNCIAS DE PESSOAS		0,00		0,00	613.800	0,01		0,00	585.000	0,00
TRANSFERÊNCIAS DE CONVÊNIOS	30.720.999	0,42	48.150.073	0,56	88.224.253	0,77	61.761.000	0,66	87.130.010	0,74
OUTRAS RECEITAS CORRENTES	463.030.756	6,38	512.196.642	5,99	657.430.050	5,73	519.212.000	5,57	582.974.811	4,96
MULTAS E JUROS DE MORA	207.696.365	2,86	231.077.696	2,70	304.043.902	2,65	237.778.000	2,55	260.896.735	2,22
INDENIZAÇÕES E RESTITUIÇÕES	80.367.735	1,11	88.099.605	1,03	117.424.375	1,02	98.583.000	1,06	114.571.471	0,97
RECEITA DA DÍVIDA ATIVA	142.010.683	1,96	162.211.122	1,90	195.586.160	1,71	151.242.000	1,62	175.390.990	1,49
RECEITAS DIVERSAS	32.955.970	0,45	30.808.218	0,36	40.375.613	0,35	31.609.000	0,34	32.115.615	0,27
RECEITAS DE CAPITAL	607.834.907	8,37	1.265.355.776	14,80	2.408.529.302	21,00	1.004.807.000	10,78	2.133.778.699	18,16
OPERAÇÕES DE CRÉDITO	390.142.468	5,37	1.048.073.175	12,26	1.256.228.676	10,95	513.193.000	5,51	1.161.195.449	9,88
OPERAÇÕES DE CRÉDITO INTERNAS	390.142.468	5,37	406.863.175	4,76	1.193.790.562	10,41	439.467.000	4,72	1.133.626.370	9,65
OPERAÇÕES DE CRÉDITO EXTERNAS		0,00	641.210.000	7,50	62.438.114	0,54	73.726.000	0,79	27.569.079	0,23
ALIENAÇÃO DE BENS	8.460.419	0,12	3.114.094	0,04	229.228.941	2,00	216.714.000	2,33	115.720.000	0,98
ALIENAÇÃO DE BENS MÓVEIS	3.534.224	0,05	8	0,00	3.828.941	0,03	216.000.000	2,32	12.720.000	0,11
ALIENAÇÃO DE BENS IMÓVEIS	4.926.195	0,07	3.114.086	0,04	225.400.000	1,97	714.000	0,01	103.000.000	0,88
TRANSFERÊNCIAS DE CAPITAL	207.232.018	2,85	214.168.506	2,51	918.071.685	8,01	274.900.000	2,95	851.863.250	7,25



EVOLUÇÃO DA RECEITA DO TESOURO

R\$ 1,00

ESPECIFICAÇÃO	ARRECADACÃO				ORÇAMENTO		ARRECAD. PROV.		ORÇAMENTO	
	2012		2013		2014		2014		2015	
	R\$	%	R\$	%	R\$	%	R\$	%	R\$	%
TRANSFERÊNCIAS INTERGOVERNAMENTAIS	22.499.293	0,31	4.906.825	0,06	151.677.852	1,32	53.485.000	0,57	140.481.752	1,20
TRANSFERÊNCIAS DE CONVÊNIOS	184.732.725	2,54	209.261.681	2,45	766.393.833	6,68	221.415.000	2,38	711.381.498	6,05
OUTRAS RECEITAS DE CAPITAL	2.000.000	0,03		0,00	5.000.000	0,04		0,00	5.000.000	0,04
OUTRAS RECEITAS DE CAPITAL	2.000.000	0,03		0,00	5.000.000	0,04		0,00	5.000.000	0,04
RECEITAS INTRAORÇAMENTÁRIAS CORRENTES	400.491.573	5,52	491.801.924	5,75	617.125.291	5,38	547.179.000	5,87	668.626.283	5,69
RECEITAS DE CONTRIBUIÇÕES	271.266.969	3,74	322.322.159	3,77	359.218.014	3,13	349.682.000	3,75	394.169.862	3,35
RECEITA PATRIMONIAL		0,00		0,00	260.000	0,00		0,00	2.811.421	0,02
RECEITA DE SERVIÇOS	129.224.604	1,78	169.479.765	1,98	257.647.277	2,25	197.497.000	2,12	271.645.000	2,31
RECEITAS INTRAORÇAMENTÁRIAS DE CAPITAL		0,00		0,00	3.850.000	0,03		0,00	2.950.000	0,03
OUTRAS RECEITAS DE CAPITAL		0,00		0,00	3.850.000	0,03		0,00	2.950.000	0,03
APORTE DE CAPITAL		0,00		0,00	3.850.000	0,03	1.000.000	0,01	2.950.000	0,03
DEDUÇÃO P/ FORMAÇÃO FUNDEB - RECEITAS CORRENTES	-311.979.614	-4,30	-333.071.782	-3,90	-372.886.409	-3,25	-358.782.000	-3,85	-398.019.800	-3,39
DEDUÇÃO P/ FORMAÇÃO FUNDEB - TRANSFERÊNCIAS CORRENTES	-311.979.614	-4,30	-333.071.782	-3,90	-372.886.409	-3,25	-358.782.000	-3,85	-398.019.800	-3,39
DEDUÇÃO P/ FORMAÇÃO FUNDEB - TRANSFERÊNCIAS INTERGOVERNAMENTAIS	-311.979.614	-4,30	-333.071.782	-3,90	-372.886.409	-3,25	-358.782.000	-3,85	-398.019.800	-3,39
TOTAIS	7.260.892.944	100,00	8.548.154.125	100,00	11.468.686.229	100,00	9.317.140.631	100,00	11.751.994.238	100,00



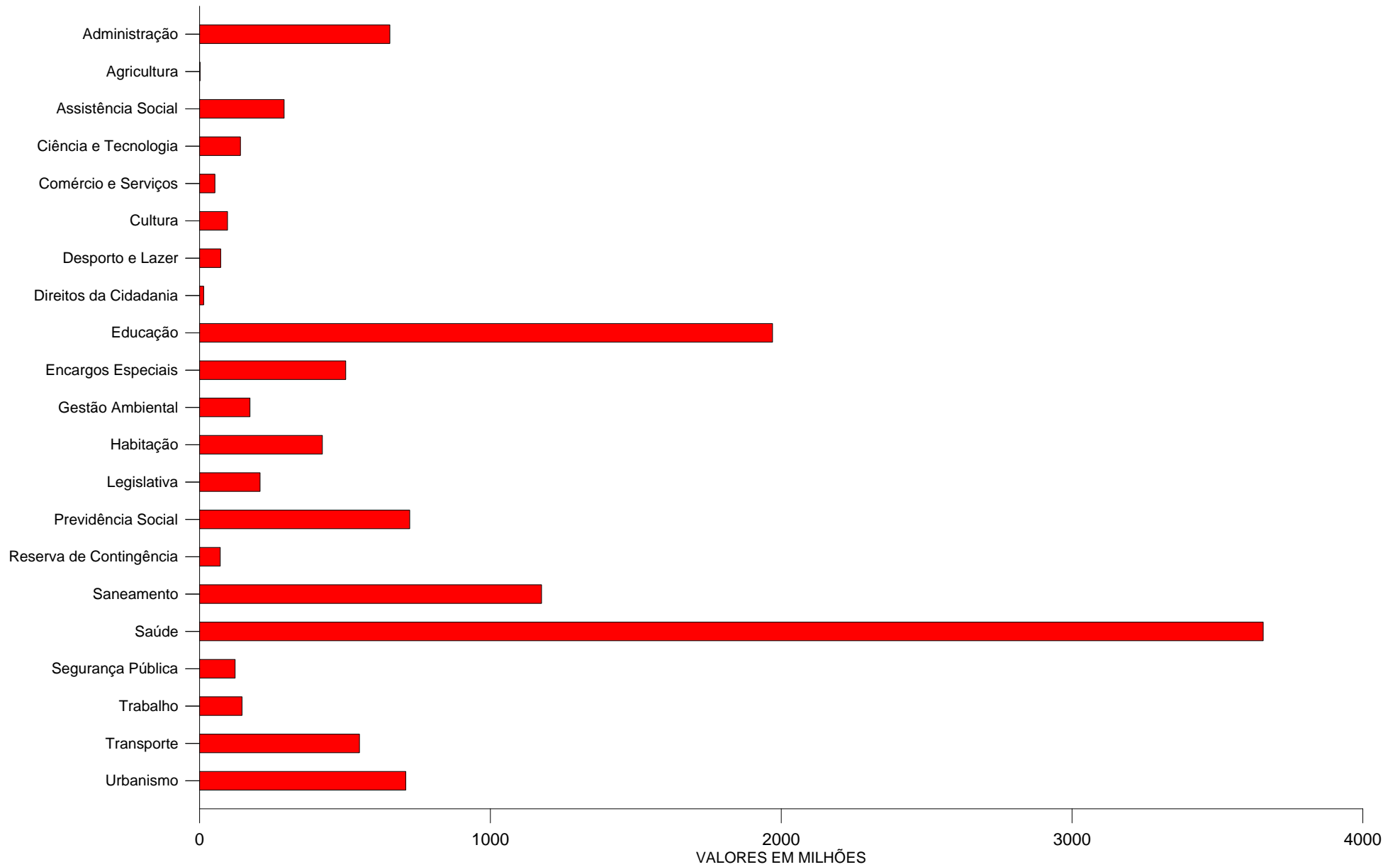
CÓDIGO	ESPECIFICAÇÃO	ADMINISTRAÇÃO DIRETA			ADMINISTRAÇÃO INDIRETA			TOTAL GERAL
		ORDINÁRIO	VINCULADO	TOTAL	ORDINÁRIO	VINCULADO	TOTAL	
01	Legislativa	207.900.000		207.900.000				207.900.000
04	Administração	503.853.715	43.685.063	547.538.778	97.881.610	8.801.606	106.683.216	654.221.994
06	Segurança Pública	114.174.151	7.751.294	121.925.445	200.000		200.000	122.125.445
08	Assistência Social	202.216.667	75.882.637	278.099.304	5.576.413	7.090.138	12.666.551	290.765.855
09	Previdência Social	163.236.600	559.266.581	722.503.181				722.503.181
10	Saúde	1.070.274.768	2.291.862.536	3.362.137.304	180.000	295.284.905	295.464.905	3.657.602.209
11	Trabalho	143.158.499	2.859.497	146.017.996				146.017.996
12	Educação	1.685.406.147	115.535.579	1.800.941.726	66.477.148	102.904.165	169.381.313	1.970.323.039
13	Cultura	13.659.600	2.513.700	16.173.300	58.369.658	21.447.572	79.817.230	95.990.530
14	Direitos da Cidadania	11.159.761	3.023.398	14.183.159				14.183.159
15	Urbanismo	115.320.224	13.989.465	129.309.689	210.887.468	368.550.456	579.437.924	708.747.613
16	Habitação	128.891.219	248.208.836	377.100.055	17.358.279	27.631.264	44.989.543	422.089.598
17	Saneamento				523.057.163	652.695.503	1.175.752.666	1.175.752.666
18	Gestão Ambiental	26.230.785	2.698.210	28.928.995	73.264.702	71.000.692	144.265.394	173.194.389
19	Ciência e Tecnologia	116.445.816	23.986.121	140.431.937				140.431.937
20	Agricultura	656.200	938.000	1.594.200				1.594.200
23	Comércio e Serviços	47.735.618	1.623.000	49.358.618	1.441.789	2.000.000	3.441.789	52.800.407
26	Transporte	263.785.068	280.562.700	544.347.768	380.000	5.020.000	5.400.000	549.747.768
27	Desporto e Lazer	36.699.800	5.818.100	42.517.900	7.739.682	22.371.526	30.111.208	72.629.108
28	Encargos Especiais	491.065.042	11.000.000	502.065.042	300.000		300.000	502.365.042
99	Reserva de Contingência	6.046.798	64.961.304	71.008.102				71.008.102
TOTAIS:		5.347.916.478	3.756.166.021	9.104.082.499	1.063.113.912	1.584.797.827	2.647.911.739	11.751.994.238



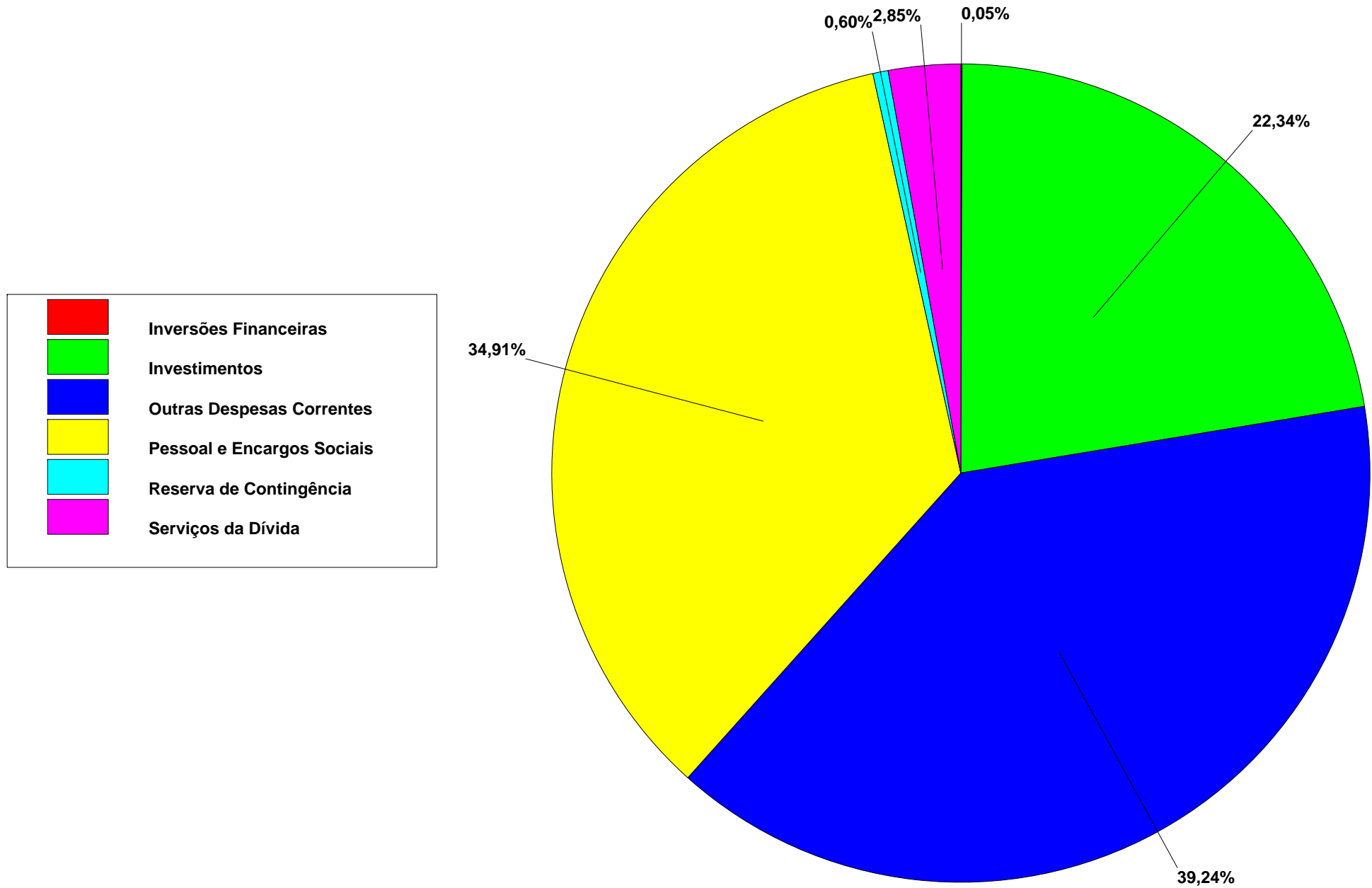
ESPECIFICAÇÃO	REALIZADO 2011	%	REALIZADO 2012	%	REALIZADO 2013	%	VALOR FIXADO 2014	%	VALOR FIXADO 2015	%
Legislativa	114.347.284	1,81	125.164.942	1,71	145.709.851	1,65	196.550.578	1,71	207.900.000	1,77
Administração	453.590.329	7,20	425.792.424	5,81	476.893.331	5,42	664.672.680	5,80	654.221.994	5,57
Segurança Pública	66.536.955	1,06	78.405.779	1,07	102.798.852	1,17	118.770.235	1,04	122.125.445	1,04
Assistência Social	166.068.754	2,63	176.784.232	2,41	200.746.662	2,28	279.457.259	2,44	290.765.855	2,47
Previdência Social	448.105.909	7,11	543.762.211	7,41	600.818.679	6,82	692.432.231	6,04	722.503.181	6,15
Saúde	1.905.871.785	30,23	2.260.525.920	30,82	2.676.774.242	30,40	3.345.153.262	29,17	3.657.602.209	31,12
Trabalho	75.640.360	1,20	103.234.273	1,41	118.483.983	1,35	102.926.941	0,90	146.017.996	1,24
Educação	1.160.612.875	18,41	1.288.158.229	17,56	1.282.027.072	14,56	1.900.481.613	16,57	1.970.323.039	16,77
Cultura	38.720.853	0,61	54.908.471	0,75	65.882.462	0,75	107.530.625	0,94	95.990.530	0,82
Direitos da Cidadania	7.561.935	0,12	8.375.586	0,11	8.719.206	0,10	15.447.464	0,13	14.183.159	0,12
Urbanismo	482.010.409	7,65	600.039.681	8,18	618.163.731	7,02	783.499.337	6,83	708.747.613	6,03
Habitação	199.466.320	3,16	246.393.640	3,36	293.327.103	3,33	475.524.419	4,15	422.089.598	3,59
Saneamento	420.256.812	6,67	457.374.312	6,24	431.219.328	4,90	1.030.644.431	8,99	1.175.752.666	10,00
Gestão Ambiental	97.846.714	1,55	105.463.625	1,44	129.851.025	1,47	222.399.581	1,94	173.194.389	1,47
Ciência e Tecnologia	76.090.242	1,21	88.428.173	1,21	90.957.830	1,03	129.458.036	1,13	140.431.937	1,19
Agricultura	463.502	0,01	382.929	0,01	419.652	0,00	840.960	0,01	1.594.200	0,01
Comércio e Serviços	39.981.290	0,63	43.289.086	0,59	47.057.186	0,53	58.886.577	0,51	52.800.407	0,45
Transporte	135.151.686	2,14	214.060.810	2,92	450.247.067	5,11	730.966.678	6,37	549.747.768	4,68
Desporto e Lazer	27.334.483	0,43	26.259.680	0,36	37.319.044	0,42	76.566.974	0,67	72.629.108	0,62
Encargos Especiais	388.077.623	6,16	487.521.337	6,65	1.029.116.575	11,69	482.735.574	4,21	502.365.042	4,27
Reserva de Contingência	0	0,00	0	0,00	0	0,00	53.740.774	0,47	71.008.102	0,60
	6.303.736.119	100,00	7.334.325.341	100,00	8.806.532.880	100,00	11.468.686.229	100,00	11.751.994.238	100,00

ORÇAMENTO PROGRAMA DA PBH PARA 2015

DESPESAS POR FUNÇÕES DE GOVERNO



ORÇAMENTO PROGRAMA DA PBH PARA 2015

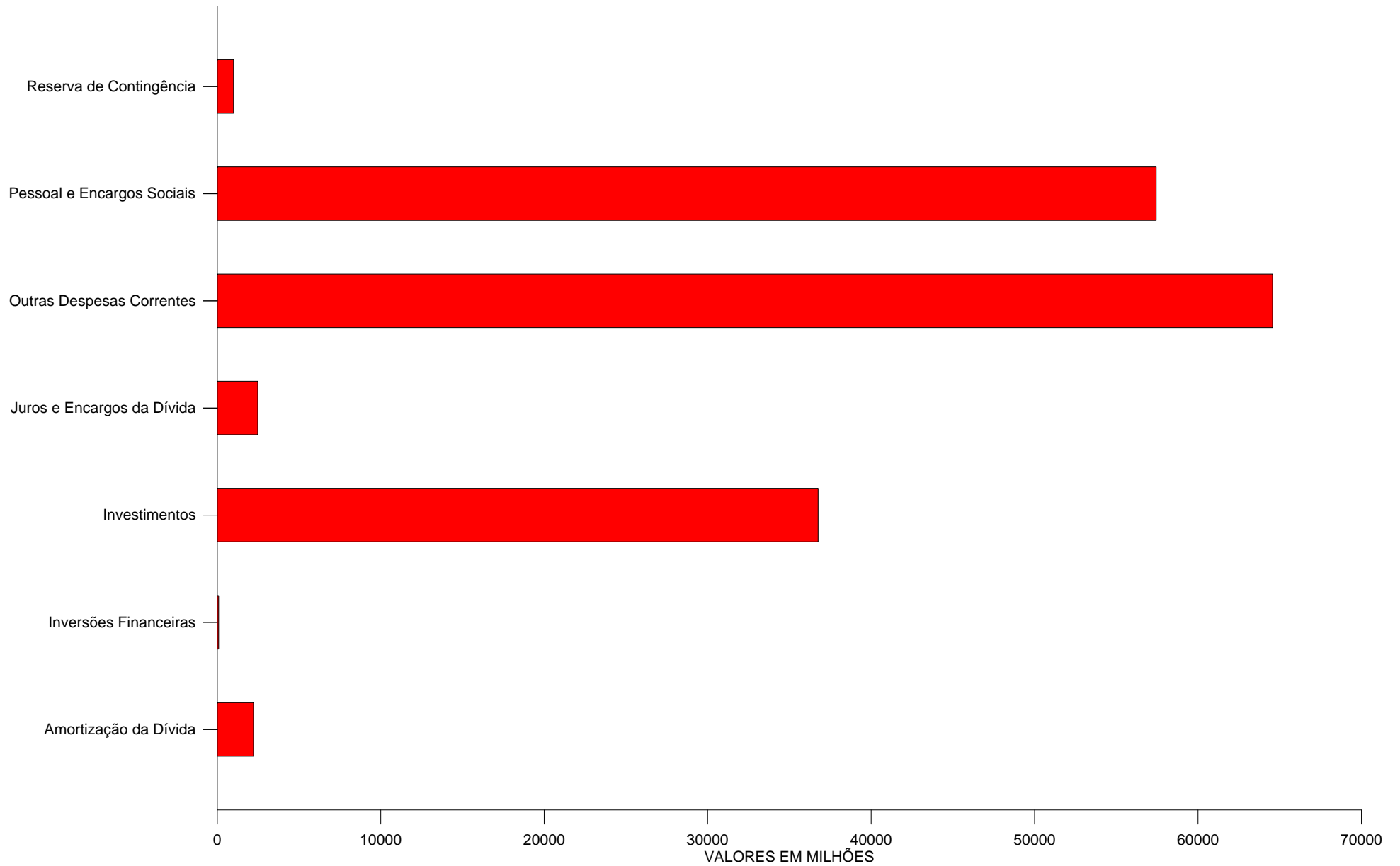




ESPECIFICAÇÃO	REALIZADO 2011	%	REALIZADO 2012	%	REALIZADO 2013	%	VALOR FIXADO 2014	%	VALOR FIXADO 2015	%
Despesas Correntes	5.255.004.979	83,36	6.030.131.828	82,22	6.758.716.378	76,75	8.325.978.228	72,60	8.891.737.572	75,66
Pessoal e Encargos Sociais	2.527.956.874	40,10	2.858.229.015	38,97	3.228.972.363	36,67	3.736.122.102	32,58	4.103.104.711	34,91
Juros e Encargos da Dívida	115.689.849	1,84	110.453.823	1,51	172.045.808	1,95	145.000.000	1,26	177.000.000	1,51
Outras Despesas Correntes	2.611.358.256	41,43	3.061.448.989	41,74	3.357.698.207	38,13	4.444.856.126	38,76	4.611.632.861	39,24
Despesas de Capital	1.048.731.139	16,64	1.304.193.513	17,78	2.047.816.501	23,25	3.088.967.227	26,93	2.789.248.564	23,73
Investimentos	832.622.670	13,21	1.037.742.785	14,15	1.311.437.323	14,89	2.921.607.227	25,47	2.625.413.564	22,34
Inversões Financeiras	9.065.291	0,14	4.040.348	0,06	4.829.162	0,05	7.360.000	0,06	5.835.000	0,05
Amortização da Dívida	207.043.179	3,28	262.410.381	3,58	731.550.016	8,31	160.000.000	1,40	158.000.000	1,34
Reserva de Contingência	0	0,00	0	0,00	0	0,00	53.740.774	0,47	71.008.102	0,60
Reserva de Contingência	0	0,00	0	0,00	0	0,00	53.740.774	0,47	71.008.102	0,60
TOTAL	6.303.736.119	100	7.334.325.341	100	8.806.532.880	100	11.468.686.229	100	11.751.994.238	100

ORÇAMENTO PROGRAMA DA PBH PARA 2015

Aplicação de Recursos por Grupo de Despesa





Companhia Urbanizadora e de Habitação de Belo Horizonte - Urbel	
ESPECIFICAÇÃO	TOTAL
Habitação	129.795
Habitação Urbana	129.795
Apoio Administrativo e Financeiro	129.795
Serviços Administrativos e Financeiros	129.795
Total Urbel:	129.795

Empresa Municipal de Turismo de BH S.A - Belotur	
ESPECIFICAÇÃO	TOTAL
Comércio e Serviços	50.000
Turismo	50.000
Fomento ao Turismo de Lazer, Eventos e Negócios	50.000
Promoção e Desenvolvimento do Turismo de Negócios e Apoio a Eventos Sócio-Culturais e Econômicos	10.000
Fomento à Informação, Promoção Turística e Relacionamento Internacional	3.040
Serviços Administrativos e Financeiros	36.960
Total Belotur:	50.000

Empresa de Informática e Informação do Município de Belo Horizonte - PRODABEL	
ESPECIFICAÇÃO	TOTAL
Ciência e Tecnologia	3.210.000
Administração Geral	1.498.297
Gestão da Política de Tecnologia da Informação e Comunicação	1.498.297
Gerenciamento, Implantação e Atendimento de Serviços na RMI	1.001.028
Implantação de Soluções e Modernização de Sistemas	96.538
Evolução da Rede de Telecomunicações da PBH	114.001
Serviços Administrativos e Financeiros	286.730
Tecnologia da Informação	113.000
Gestão da Política de Tecnologia da Informação e Comunicação	113.000
Centro de Recondicionamento de Computadores	113.000
Desenvolvimento Tecnológico e Engenharia	1.598.703
Gestão da Política de Tecnologia da Informação e Comunicação	1.598.703
Gerenciamento, Implantação e Atendimento de Serviços na RMI	260.543
Implantação de Soluções e Modernização de Sistemas	184.000
Evolução da Rede de Telecomunicações da PBH	1.052.553



Empresa de Informática e Informação do Município de Belo Horizonte - PRODABEL	
ESPECIFICAÇÃO	TOTAL
Serviços Multimídia	101.607
Total PRODABEL:	3.210.000

Empresa de Transportes e Transito de B.H. - BHTRANS	
ESPECIFICAÇÃO	TOTAL
Transporte	1.950.080
Serviços Urbanos	1.950.080
Gestão da Mobilidade Urbana	1.950.080
Gestão da Política de Transporte Urbano e Trânsito	1.950.080
Total BHTRANS:	1.950.080

PBH Ativos - PBH Ativos	
ESPECIFICAÇÃO	TOTAL
Administração	20.649.000
Administração de Receitas	20.649.000
Apoio ao Planejamento e Gestão	20.649.000
Apoio aos Investimentos Municipais	20.649.000
Total PBH Ativos:	20.649.000
TOTAL GERAL:	25.988.875



ESPECIFICAÇÃO	ÓRGÃOS					
	PRODABEL	BELOTUR	URBEL	BHTRANS	PBH ATIVOS	TOTAL
I - TRANSFERÊNCIAS DO ORÇAMENTO FISCAL	3.210.000	50.000	129.795	1.950.080		
- RECURSOS ORDINÁRIOS DO TESOIRO	2.810.000	50.000	60.000	1.950.080		4.870.080
- RECEITA DAS ENTIDADES EMPRESARIAIS						
- CAPTAÇÃO DE RECURSOS VINCULADOS	400.000		69.795			469.795
IV - RECEITA OPERACIONAL DE EMPRESAS CONTROLADAS					20.649.000	
- RECEITA DAS ENTIDADES EMPRESARIAIS					20.649.000	20.649.000
TOTAL	3.210.000	50.000	129.795	1.950.080	20.649.000	25.988.875



ESPECIFICAÇÃO	ÓRGÃOS					
	PRODABEL	BELOTUR	URBEL	BHTRANS	PBH ATIVOS	TOTAL
- APOIO ADMINISTRATIVO E FINANCEIRO			129.795			129.795
- GESTÃO DA MOBILIDADE URBANA				1.950.080		1.950.080
- GESTÃO DA POLÍTICA DE TECNOLOGIA DA INFORMAÇÃO E COMUNICAÇÃO	3.210.000					3.210.000
- FOMENTO AO TURISMO DE LAZER, EVENTOS E NEGÓCIOS		50.000				50.000
- APOIO AO PLANEJAMENTO E GESTÃO					20.649.000	20.649.000
- QUALIFICAÇÃO, PROFISSIONALIZAÇÃO E EMPREGO						
TOTAL	3.210.000	50.000	129.795	1.950.080	20.649.000	25.988.875



CÓDIGO	ESPECIFICAÇÃO	DESDOBRAMENTO	FONTE	CATEGORIA/SUBCATEGORIA ECONÔMICA
1000.00.00	RECEITAS CORRENTES			9.344.659.056
1100.00.00	RECEITA TRIBUTÁRIA			3.155.456.000
1110.00.00	IMPOSTOS		2.899.813.000	
1112.00.00	IMPOSTOS SOBRE O PATRIMÔNIO E A RENDA	1.642.119.000		
1112.02.00	IMP.S/A PROPRIEDADE PREDIAL E TERRITORIAL URBANA	910.147.000		
1112.02.01	IMPOSTO PREDIAL	830.758.000		
1112.02.02	IMPOSTO TERRITORIAL URBANO	79.389.000		
1112.04.00	IMPOSTO S/ RENDA E PROVENTOS DE QUALQUER NATUREZA	309.804.000		
1112.04.31	IMP.RENDA RETIDO FONTES/REND.DO TRABALHO	288.251.000		
1112.04.34	IMP.RENDA RETIDO FONTES S/ OUTROS RENDIMENTOS	21.553.000		
1112.08.00	IMP. S/ TRANSMISSÃO BENS IMÓVEIS POR ATO ONEROSO	422.168.000		
1113.00.00	IMPOSTO SOBRE A PRODUÇÃO E A CIRCULAÇÃO	1.257.694.000		
1113.05.00	IMPOSTO SOBRE SERVIÇOS DE QUALQUER NATUREZA	1.257.694.000		
1113.05.01	IMPOSTO S/ SERVIÇO - ISSQN	1.257.694.000		
1120.00.00	TAXAS		250.643.000	
1121.00.00	PELO EXERCÍCIO DO PODER DE POLÍCIA	63.612.000		
1121.17.00	FISCALIZAÇÃO SANITÁRIA	13.327.000		
1121.25.00	FISCALIZAÇÃO DE LOCALIZAÇÃO E FUNCIONAMENTO	41.937.000		
1121.26.00	FISCALIZAÇÃO DE ENGENHOS DE PUBLICIDADE	6.801.000		
1121.34.00	FISCALIZAÇÃO DE APARELHOS DE TRANSPORTE	1.547.000		
1122.00.00	PELA PRESTAÇÃO DE SERVIÇOS	187.031.000		
1122.28.00	TAXA DE MANUTENÇÃO DE CEMITÉRIOS MUNICIPAIS	323.000		
1122.90.00	TAXA DE COLETA DE RESÍDUOS SÓLIDOS	186.708.000		
1130.00.00	CONTRIBUIÇÃO DE MELHORIA		5.000.000	
1200.00.00	RECEITAS DE CONTRIBUIÇÕES			297.621.399
1210.00.00	CONTRIBUIÇÕES SOCIAIS		212.391.399	
1210.29.00	CONTRIBUIÇÕES PARA O REGIME PRÓPRIO DE PREVIDÊNCIA	212.391.399		
1210.29.01	CONTRIBUIÇÃO PATRONAL DE SERVIDOR ATIVO CIVIL	705.940		
1210.29.07	CONTRIBUIÇÃO SERVIDOR ATIVO CIVIL REGIME PRÓPRIO	193.146.119		
1210.29.09	CONTRIBUIÇÕES SERVIDOR INATIVO REGIME PRÓPRIO	15.793.835		
1210.29.11	CONTRIBUIÇÕES PENSIONISTA CIVIL REGIME PRÓPRIO	2.543.462		
1210.29.17	RECOLHIMENTO CONT. ATIVO ORIUNDA SENT. JUDICIAIS	130.833		
1210.29.18	RECOLHIMENTO CONT. INATIVO ORIUNDA SENT. JUDICIAIS	68.616		



**Prefeitura Municipal
de Belo Horizonte**

RECEITA

R\$ 1,00

CÓDIGO	ESPECIFICAÇÃO	DESDOBRAMENTO	FONTE	CATEGORIA/SUBCATEGORIA ECONÔMICA
1210.29.19	RECOLHIMENTO PENSIONISTA - ORIUNDA S. JUDICIAIS	2.594		
1230.00.00	CONTRIB. P/ CUSTEIO SERV. ILUMINAÇÃO PÚBLICA		85.230.000	
1300.00.00	RECEITA PATRIMONIAL			104.862.687
1310.00.00	RECEITAS IMOBILIÁRIAS		1.154.000	
1311.00.00	ALUGUÉIS	1.145.000		
1311.01.00	ALUGUÉIS DE IMÓVEIS URBANOS	580.000		
1311.99.00	OUTRAS RECEITAS DE ALUGUÉIS	565.000		
1311.99.01	REC. ALUGUEIS SHOPPINGS POPULARES	48.000		
1311.99.04	USO DAS LANCHONETES	184.000		
1311.99.06	CONCESSÃO DE USO REMUNERADO - DIVERSOS	221.000		
1311.99.07	PERMISSÃO P/ INSTAL.ENGENHO DE PUBLICIDADE	112.000		
1319.00.00	OUTRAS RECEITAS IMOBILIÁRIAS	9.000		
1320.00.00	RECEITAS DE VALORES MOBILIÁRIOS		102.632.520	
1321.00.00	JUROS DE TÍTULOS DE RENDA	93.794.100		
1321.09.00	TÍTULOS DE EMISSÃO DE INSTIT. FINANCEIRAS FEDERAIS	93.794.100		
1321.09.01	JUROS DE APLICAÇÃO FINANCEIRA	90.801.100		
1321.09.07	REND.APLIC.FINANCEIRA - RECURSOS DO FUNDEB	2.993.000		
1322.00.00	DIVIDENDOS	702.000		
1328.00.00	REMUNERAÇÃO DOS INVESTIMENTOS DO RPPS.	8.136.420		
1328.10.00	REMUNERAÇÃO DOS INVESTIMENTOS RPPS EM RENDA FIXA	8.136.420		
1390.00.00	OUTRAS RECEITAS PATRIMONIAIS		1.076.167	
1390.01.00	RECEITA DE TEATROS E MUSEUS	794.036		
1390.03.00	CONDOMÍNIO DO CLUBE DO SERVIDOR	131		
1390.04.00	RECEITA 15% DE GLEBA LEI 7166/96	281.000		
1390.09.00	OUTRAS RECEITAS PATRIMONIAIS	1.000		
1400.00.00	RECEITA AGROPECUÁRIA			5.000
1410.00.00	RECEITA DE PRODUÇÃO VEGETAL		5.000	
1410.01.00	VENDA DE MUDAS EXCEDENTES	5.000		
1600.00.00	RECEITA DE SERVIÇOS			136.218.853
1600.01.00	SERVIÇOS COMERCIAIS	237.000		
1600.01.02	SERV.COM.DE LIVROS,PERIÓDICOS,MAT.ESC.PUBLICIDADE	36.000		
1600.01.99	OUTROS SERVIÇOS COMERCIAIS	201.000		
1600.03.00	SERVIÇOS DE TRANSPORTE	13.715.000		



CÓDIGO	ESPECIFICAÇÃO	DESDOBRAMENTO	FONTE	CATEGORIA/SUBCATEGORIA ECONÔMICA
1600.03.06	SERVIÇOS DO TERMINAL RODOVIÁRIO	10.615.000		
1600.03.99	OUTROS SERVIÇOS DE TRANSPORTE	3.100.000		
1600.04.00	SERVIÇOS DE COMUNICAÇÃO	1.440.000		
1600.04.03	OUTROS SERVIÇOS DE COMUNICAÇÃO	1.440.000		
1600.05.00	SERVIÇOS DE SAÚDE	238		
1600.05.10	SERVIÇOS MÉDICOS AMBULATORIAIS	100		
1600.05.99	OUTROS SERVIÇOS DE SAÚDE	138		
1600.07.00	SERVIÇOS DE ARMAZENAGEM	6.000		
1600.07.01	ARMAZENAGEM	4.000		
1600.07.02	ARMAZENAGEM DE MERCADORIAS APREENDIDAS	2.000		
1600.08.00	SERVIÇOS DE PROCESSAMENTO DE DADOS	3.149.845		
1600.08.01	SERV.DE TECNOLOGIA DA INFORMAÇÃO - NF ELETRÔNICA	3.149.845		
1600.13.00	SERVIÇOS ADMINISTRATIVOS	1.695.200		
1600.13.01	SERVIÇOS DE INSCRIÇÃO EM CONCURSOS PÚBLICOS	1.000.000		
1600.13.02	VENDA DE EDITAIS	51.000		
1600.13.04	EXPEDIÇÃO DE CERTIDÕES	193.000		
1600.13.05	SERVIÇOS DE VISTORIA EM VEÍCULOS	30.000		
1600.13.06	SERVIÇOS DE FORNECIMENTO DE LISTAGENS	355.000		
1600.13.07	CÓPIA DE DOCUMENTOS DE INTERESSE DO CONTRIBUINTE	51.200		
1600.13.08	DESARQUIV.PROCESSO P/FINS DE CONSULTA	15.000		
1600.21.00	SERVIÇOS DE HOSPEDAGEM E ALIMENTAÇÃO	8.100.000		
1600.21.01	RECEITA DOS RESTAURANTES POPULARES	8.100.000		
1600.28.00	SERVIÇOS DE GEOPROCESSAMENTO	111.000		
1600.28.01	SERVIÇOS DE CARTOGRAFIA	111.000		
1600.43.00	SERV COLETA,TRANSP, TRAT DEST FINAL RESÍDUOS SOLID	5.207.000		
1600.43.01	SERV. COLETA LIXO COMERCIAL/INDUSTRIAL/HOSPITALAR	5.176.800		
1600.43.02	SERVIÇOS DEST. FINAL LIXO/ATERRO SANITÁRIO	30.200		
1600.46.00	SERVIÇOS DE CEMITÉRIOS	5.784.000		
1600.46.01	SERVIÇOS DE CAPELAS E VELÓRIOS	1.201.800		
1600.46.02	AUTORIZ.P/CONST.DE JAZIGO	3.800		
1600.46.03	TRANSF.TÍTULO DE PERPETUIDADE	2.569.100		
1600.46.05	SEPULTAMENTO	1.669.100		
1600.46.06	EXUMAÇÃO	292.700		



CÓDIGO	ESPECIFICAÇÃO	DESDOBRAMENTO	FONTE	CATEGORIA/SUBCATEGORIA ECONÔMICA
1600.46.07	ENTRADA E SAÍDA DE OSSOS	25.800		
1600.46.08	MATRÍCULAS	21.700		
1600.99.00	OUTROS SERVIÇOS	96.773.570		
1600.99.02	EXAME DE PROJETO DE EDIFICAÇÃO	1.496.000		
1600.99.03	EXAME PROJ. DE. DESM. MODIF. E PARCELAMENTO	397.000		
1600.99.04	VISTORIA PARA BAIXA E HABITE-SE DE CONSTRUÇÃO	4.180.000		
1600.99.05	EXAME DE PROJ. INSTAL.MOBILIÁRIO URBANO	24.000		
1600.99.06	ANÁLISE TECNICO-ADMINIST.REQUER.ACOMP.DE OBRAS	220.000		
1600.99.07	EXAME DE PROJETOS DE OBRAS INFRA-ESTRUTURA	126.000		
1600.99.08	EXAME DE PROJETOS DE LOTEAMENTO	3.000		
1600.99.09	ANÁLISE TECNICO-ADM.AUTORIZ.TRAF.TERRA/ENTULHO	131.000		
1600.99.10	FORNECIMENTO DE ALVARÁ OU SEGUNDA VIA - CONSTRUÇÃO	4.860.000		
1600.99.11	FORNEC INFORM. BÁSICA P/APROV. PROJ.ARQUITETONICO	177.000		
1600.99.12	VISTORIA/LAUDO TÉCNICO EM BENS IMÓVEIS	651.000		
1600.99.13	VENDA DE CADERNO DE ENCARGOS DE EDIFICAÇÕES	11.000		
1600.99.18	VISTORIA P/ FINS DE CONCESSÃO DE LICENÇA -DIVERSAS	56.000		
1600.99.19	USO DE LOGRADOUROS E PASSEIOS PÚBLICOS	8.150.000		
1600.99.20	USO DE DEPENDÊNCIAS PÚBLICAS	16.000		
1600.99.21	FORNECIMENTO DE ALVARÁ OU SEGUNDA VIA-SAINITÁRIO	573.000		
1600.99.22	USO VIAS LOGRAD.PÚBLICOS EXERC.ATIV.ECONÔMICA	684.000		
1600.99.23	OUTROS SERVIÇOS ATIVIDADES COMERC.E ECONÔMICAS	17.000		
1600.99.24	VISTORIA P/CONC.LICENÇA,ALVARÁ/AUTORIZ.ATIV.ECONÔM	46.000		
1600.99.25	ANÁLISE DE REQUER.FORNEC.ALVARÁ/AUTORIZ.EXERC.ATIV	145.000		
1600.99.27	TAXA DE SERVIÇOS LIBER.OBRAS PARTICULARES	8.033.000		
1600.99.32	ANÁLISE LICENC.AMBIENTAL ADEQ.ANTENAS TEL.CELULAR	41.000		
1600.99.35	ANÁLISE P/UTILIZ./DETONAÇÃO EXPLOSIVOS/SIMILARES	1.000		
1600.99.36	ANÁLISE PARA MOVIMENTAÇÃO DE TERRA E BOTA-FORA	15.000		
1600.99.37	ANÁLISE P/ PARC. EDIF. ÁREA DE VEG. PORTE ÁRVORES	4.000		
1600.99.38	ANÁLISE P/ REALIZAÇÃO DE SHOWS EM PRAÇAS E PARQUES	1.000		
1600.99.42	ELABOR.LAUDO S/VEGET. PROC.IMPLANT.INFRAESTRUTURA	1.000		
1600.99.45	SEVIÇOS EMISSÃO LICENÇAS - MEIO AMBIENTE	894.000		
1600.99.48	OUTROS SERVIÇOS PRESERV. E CONT. MEIO AMBIENTE	1.454.000		
1600.99.49	INGRESSO DE VEÍCULOS	175.200		



CÓDIGO	ESPECIFICAÇÃO	DESDOBRAMENTO	FONTE	CATEGORIA/SUBCATEGORIA ECONÔMICA
1600.99.50	UTILIZAÇÃO DE ESPAÇOS NO PARQUE DAS MANGABEIRAS	169.200		
1600.99.51	UTILIZAÇÃO DE OUTROS ESPAÇOS	13.740		
1600.99.52	INGRESSO DE VISITANTES	8.280.030		
1600.99.53	REGISTRO DE ALIMENTO	1.000		
1600.99.55	DIÁRIAS DE ANIMAIS APREENDIDOS	6.000		
1600.99.63	EXPEDIÇÃO DE GUIAS DE RECOLHIMENTO	19.422.000		
1600.99.65	REGISTRO DE LIVROS FISCAIS	1.000		
1600.99.67	LIGAÇÕES TELEFÔNICAS	40.900		
1600.99.70	REC.SERV.P/ CONSIGNAÇÕES FACULTATIVAS F.PGTO	576.500		
1600.99.75	RECEITA ORIUNDA DE TALÃO DE ESTAC.ROTATIVO	24.000.000		
1600.99.76	TAXA DE EXPEDIENTE PREÇO PÚBLICO	11.681.000		
1700.00.00	TRANSFERÊNCIAS CORRENTES			5.067.520.306
1720.00.00	TRANSFERÊNCIAS INTERGOVERNAMENTAIS		4.972.432.296	
1721.00.00	TRANSFERÊNCIAS DA UNIÃO	2.578.193.062		
1721.01.00	PARTICIPAÇÃO NA RECEITA DA UNIÃO	444.445.000		
1721.01.02	COTA-PARTE DO FPM	444.115.000		
1721.01.05	COTA-PARTE IMP. S/ PROPRIEDADE TERRITORIAL RURAL	330.000		
1721.22.00	TRANSF DA COMPENS. FINANC. EXPLORAÇÃO REC NATURAIS	6.903.000		
1721.22.20	COMPENSAÇÃO FINANCEIRA DE EXTRAÇÃO MINERAL - CFEM	410.000		
1721.22.70	COTA-PARTE DO FUNDO ESPECIAL DO PETRÓLEO	6.493.000		
1721.33.00	TRANF.RECURSOS DO SUS REPASSE FUNDO A FUNDO	1.976.220.019		
1721.33.11	BLOCO DE ATENÇÃO BÁSICA	163.565.137		
1721.33.12	BLOCO MÉDIA E ALTA COMPLEXIDADE	1.507.500.300		
1721.33.13	BLOCO VIGILÂNCIA	51.200.300		
1721.33.14	BLOCO ASSISTÊNCIA FARMACÊUTICA	14.646.900		
1721.33.15	BLOCO GESTÃO DO SUS	13.806.679		
1721.33.99	OUTROS PROGRAMAS FUNDO A FUNDO	225.500.703		
1721.34.00	TRANSF. FUNDO NACIONAL ASSISTÊNCIA SOCIAL - FNAS	28.712.789		
1721.35.00	TRANSF. DO FUNDO NACIONAL DO DESENV. DA EDUCAÇÃO	82.727.254		
1721.35.01	TRANSF. DO SALÁRIO EDUCAÇÃO	43.820.000		
1721.35.03	TRANSF. P/ O PROG. NAC. DE ALIMENTAÇÃO ESCOLAR	32.393.302		
1721.35.99	OUTRAS TRANSFERÊNCIAS DIRETAS DO FNDE	6.513.952		
1721.36.00	TRANSF. FINANCEIRA DO ICMS-DESONERAÇÃO-LC Nº 87/96	7.155.000		



CÓDIGO	ESPECIFICAÇÃO	DESDOBRAMENTO	FONTE	CATEGORIA/SUBCATEGORIA ECONÔMICA
1721.99.00	OUTRAS TRANSFERÊNCIAS DA UNIÃO	32.030.000		
1722.00.00	TRANSFERÊNCIAS DOS ESTADOS	1.802.851.234		
1722.01.00	PARTICIPACÃO NA RECEITA DOS ESTADOS	1.538.879.000		
1722.01.01	COTA-PARTE DO ICMS	985.570.000		
1722.01.02	COTA-PARTE DO IPVA	534.203.000		
1722.01.04	COTA-PARTE IPI - EXPORTAÇÃO	18.726.000		
1722.01.13	COTA-PARTE CONT.INTERV.DOMÍNIO ECONÔMICO - CIDE	380.000		
1722.33.00	TRANSF. RECURSOS SISTEMA ÚNICO SAÚDE - SUS	176.316.234		
1722.99.00	OUTRAS TRANSFERÊNCIAS DO ESTADO	87.656.000		
1722.99.01	PARTICIPAÇÃO ARRECADAÇÃO ÁGUA/ESGOTO-COPASA	87.656.000		
1724.00.00	TRANSFERÊNCIAS MULTIGOVERNAMENTAIS	591.388.000		
1724.01.00	TRANSFERÊNCIAS DE RECURSOS DO FUNDEB	591.388.000		
1730.00.00	TRANSFERÊNCIAS DE INSTITUIÇÕES PRIVADAS		7.373.000	
1750.00.00	TRANSFERÊNCIAS DE PESSOAS		585.000	
1760.00.00	TRANSFERÊNCIAS DE CONVÊNIOS		87.130.010	
1761.00.00	TRANSFERÊNCIAS CONVÊNIOS UNIÃO E DE SUAS ENTIDADES	57.369.004		
1761.01.00	TRANSFERÊNCIAS DE CONVÊNIOS DA UNIÃO PARA O SUS	13.593.404		
1761.02.00	CONVÊNIOS DA UNIÃO PARA PROGRAMAS DA EDUCAÇÃO	4.000.000		
1761.03.00	CONVÊNIOS DA UNIÃO P/ PROGRAMAS ASSISTÊNCIA SOCIAL	208.000		
1761.99.00	OUTRAS TRANSF. CONVÊNIOS C/ UNIÃO	39.567.600		
1762.00.00	TRANSF. CONVÊNIOS ESTADOS, D.F. E SUAS ENTIDADES	24.996.306		
1762.02.00	CONVÊNIOS COM OS ESTADOS P/ PROGRAMAS EDUCAÇÃO	4.220.686		
1762.04.00	CONV.COM ESTADOS P/PROGR. ASSIST.SOCIAL	5.415.546		
1762.99.00	OUTRAS TRANSFERÊNCIAS DE CONVÊNIO DOS ESTADOS	15.360.074		
1763.00.00	TRANSF. CONV.DOS MUNICÍPIOS E DE SUAS ENTIDADES	10.000		
1763.99.00	OUTRAS TRANSF. CONVÊNIOS DOS MUNICÍPIOS	10.000		
1764.00.00	TRANSF DE CONVÊNIOS DE INSTITUIÇÕES PRIVADAS	4.532.700		
1765.00.00	TRANSFERÊNCIAS DE CONVÊNIO DO EXTERIOR	222.000		
1900.00.00	OUTRAS RECEITAS CORRENTES			582.974.811
1910.00.00	MULTAS E JUROS DE MORA		260.896.735	
1911.00.00	MULTAS E JUROS DE MORA DOS TRIBUTOS	20.733.000		
1911.38.00	MULTAS E JUROS DE MORA DO IPTU	2.506.000		
1911.39.00	MULTAS E JUROS DE MORA DO ITBI-INTERVIVOS	164.000		



CÓDIGO	ESPECIFICAÇÃO	DESDOBRAMENTO	FONTE	CATEGORIA/SUBCATEGORIA ECONÔMICA
1911.40.00	MULTAS E JUROS DE MORA DO ISSQN	17.820.000		
1911.40.01	MULTAS E JUROS DE MORA DO ISSQN	17.820.000		
1911.99.00	MULTA E JUROS DE MORA DE OUTROS TRIBUTOS	243.000		
1911.99.01	MULTA E JUROS DE MORA DAS TAXAS	243.000		
1912.00.00	MULTA E JUROS DE MORA DAS CONTRIBUIÇÕES	10.135		
1912.29.00	MULTA E JUROS DE MORA DAS CONTRIBUIÇÕES DO RPPS	10.135		
1912.29.01	MULTA E JUROS CONTRIB.PATRONAL - RPPS	6.728		
1912.29.02	MULTA E JUROS CONTRIB. SERVIDOR - RPPS	3.407		
1913.00.00	MULTA E JUROS DE MORA DÍVIDA ATIVA DOS TRIBUTOS	126.546.000		
1913.11.00	MULTA E JUROS DE MORA DÍVIDA ATIVA IPTU	51.648.000		
1913.12.00	MULTA E JUROS DE MORA DÍVIDA ATIVA ITBI	1.180.000		
1913.13.00	MULTA E JUROS DE MORA DÍVIDA ATIVA DO ISS	68.095.000		
1913.99.00	MULTA E JUROS DE MORA DIV.ATIVA OUTROS TRIBUTOS	5.623.000		
1918.00.00	MULTA E JUROS DE MORA DE OUTRAS RECEITAS	1.000		
1918.05.00	MULTA E JUROS DE MORA DE ALIEN.DE BENS IMÓVEIS	1.000		
1919.00.00	MULTAS DE OUTRAS ORIGENS	113.606.600		
1919.10.00	MULTA P/INFRAÇÃO AO CÓDIGO SANITÁRIO	19.400		
1919.15.00	MULTAS DE INFRAÇÕES DE TRÂNSITO	108.870.000		
1919.27.00	MULTA E JUROS DE MORA PREVISTOS EM CONTRATOS	630.200		
1919.35.00	MULTAS PO DANOS AO MEIO AMBIENTE	1.136.000		
1919.35.01	MULTAS POR DANOS AO MEIO AMBIENTE/AÇÕES MUNICIPAIS	100.000		
1919.35.05	MULTAS POR DANOS AO MEIO AMBIENTE/PROMOTORIA MP	1.036.000		
1919.50.00	MULTAS POR AUTOS DE INFRAÇÃO	6.000		
1919.99.00	OUTRAS MULTAS	2.945.000		
1919.99.01	OUTRAS MULTAS	1.145.000		
1919.99.02	MULTA DESCUMP.CONTRATO CONCESSÃO TRANSPORTE	1.800.000		
1920.00.00	INDENIZAÇÕES E RESTITUIÇÕES		114.571.471	
1921.00.00	INDENIZAÇÕES	275.000		
1921.06.00	INDENIZAÇÕES P/DANOS CAUSADOS PATRIM.PÚBLICO	10.000		
1921.99.00	OUTRAS INDENIZAÇÕES	265.000		
1922.00.00	RESTITUIÇÕES	114.296.471		
1922.01.00	RESTITUIÇÕES DE CONVÊNIOS	616.000		
1922.10.00	COMP. FINANCEIRAS ENTRE REG PREVIDENCIÁRIOS	6.133.137		



CÓDIGO	ESPECIFICAÇÃO	DESDOBRAMENTO	FONTE	CATEGORIA/SUBCATEGORIA ECONÔMICA
1922.99.00	OUTRAS RESTITUIÇÕES	107.547.334		
1930.00.00	RECEITA DA DÍVIDA ATIVA		175.390.990	
1931.00.00	RECEITA DA DÍVIDA ATIVA TRIBUTÁRIA	135.825.990		
1931.11.00	DÍVIDA ATIVA DO IPTU	52.653.000		
1931.12.00	DÍVIDA ATIVA DO ITBI - "INTER-VIVOS"	140.990		
1931.13.00	DÍVIDA ATIVA DO ISSQN	16.165.000		
1931.99.00	DÍVIDA ATIVA DE OUTROS TRIBUTOS	66.867.000		
1931.99.03	DÍVIDA ATIVA DAS TAXAS	16.507.000		
1931.99.04	COBRANÇA JUDICIAL DO IPTU	16.254.000		
1931.99.05	COBRANÇA JUDICIAL DO ISSQN	18.950.000		
1931.99.06	COBRANÇA JUDICIAL DO ITBI	1.155.000		
1931.99.07	COBRANÇA JUDICIAL DE OUTRAS REC. TRIBUTÁRIAS	5.952.000		
1931.99.08	COBRANÇA JUDICIAL DAS TAXAS	3.704.000		
1931.99.98	RECEITA DÍVIDA ATIVA DO IVVC	14.000		
1931.99.99	DÍVIDA ATIVA DE OUTROS TRIBUTOS	4.331.000		
1932.00.00	RECEITA DE DÍVIDA NÃO TRIBUTÁRIA	39.565.000		
1932.42.00	RECEITA DÍVIDA ATIVA POR MULTA DE TRÂNSITO	1.807.000		
1932.99.00	DÍVIDA ATIVA NÃO TRIBUTÁRIA DE OUTRAS RECEITAS	37.758.000		
1932.99.04	DÍVIDA ATIVA MULTA P/ DESCUMPRIMENTO DE CONTRATO	6.000		
1932.99.05	DÍVIDA ATIVA DE CONCESSÃO DE USO REMUNERADO	2.149.000		
1932.99.06	D.ATIVA MULTA P/INFRAÇÕES CÓD.CONSUMIDOR	63.000		
1932.99.08	MULTAS POR INFRAÇÕES AO CÓDIGO DE POSTURAS	120.000		
1932.99.09	MULTAS POR INFRAÇÕES AO CÓDIGO SANITÁRIO	2.647.000		
1932.99.10	MULTAS POR INFRAÇÕES ÀS LEIS DA SMARU	15.495.000		
1932.99.11	MULTAS POR DANOS AO MEIO AMBIENTE	5.788.000		
1932.99.12	REGULARIZAÇÃO DE PARC.SOLO E DE EDIFICAÇÕES	3.289.000		
1932.99.13	DIV.ATIVA REC.ALUGUEIS SHOPPINGS POPULARES	86.000		
1932.99.15	DÍVIDA ATIVA POR INFRAÇÕES ÀS LEIS LIMPEZA URBANA	1.009.000		
1932.99.19	DIV.ATIVA CONTRIB.CUSTEIO SERV.ILUM.PÚBLICA	423.000		
1932.99.90	COBR.JUDIC.PERMIS.INSTAL.ENGENHO PUBLICIDADE	1.000		
1932.99.92	COBR.JUDIC. MULTA P/DANOS MEIO AMBIENTE	510.000		
1932.99.96	COBR.JUDIC.D.A. CONTRIB.CUSTEIO SERV.ILUM.PÚBLICA	128.000		
1932.99.97	COBR.JUD.D.ATIVA INFRAÇÕES CÓD.DEF.CONSUMIDOR	93.000		



CÓDIGO	ESPECIFICAÇÃO	DESDOBRAMENTO	FONTE	CATEGORIA/SUBCATEGORIA ECONÔMICA
1932.99.98	COBR.JUD.CONC.USO REM.-TERGIP	14.000		
1932.99.99	DÍVIDA ATIVA OUTRAS RECEITAS N/TRIBUTÁRIAS	5.937.000		
1990.00.00	RECEITAS DIVERSAS		32.115.615	
1990.02.00	REC. DE ÔNUS DE SUCUMB. DE AÇÕES JUDICIAIS	6.677.000		
1990.02.01	RECEITA DE HONORÁRIOS DE ADVOGADOS	304.000		
1990.02.02	RECEITA DE ÔNUS DE SUCUMBÊNCIA	6.373.000		
1990.96.00	RECEITA DE VARIAÇÃO CAMBIAL	15.000		
1990.99.00	OUTRAS RECEITAS	25.423.615		
1990.99.02	OUTRAS RECEITAS DIVERSAS	5.198.615		
1990.99.06	CONCESSÃO DE USO REMUNERADO TERGIP	20.225.000		
2000.00.00	RECEITAS DE CAPITAL			2.133.778.699
2100.00.00	OPERAÇÕES DE CRÉDITO			1.161.195.449
2110.00.00	OPERAÇÕES DE CRÉDITO INTERNAS		1.133.626.370	
2114.00.00	OP. CRED. INT. CONTRATUAIS REL. PROG. DE GOVERNO	1.133.626.370		
2114.01.00	OPERAÇÃO CRÉDITO INTERNO P/ PROGRAMAS EDUCAÇÃO	91.954.165		
2114.02.00	OP.CRÉD.INTERNAS P/PROG. DE SAÚDE	7.895.991		
2114.03.00	OP. CRÉDITO INTERNAS PARA PROGRAMAS DE SANEAMENTO	304.405.868		
2114.04.00	OP. CRÉDITO INTERNAS P/ PROGRAMAS DE MEIO AMBIENTE	39.467.883		
2114.05.00	OP. CRÉD. INT P/ PROG. MODERNIZAÇÃO ADMIN. PÚBLICA	62.818.722		
2114.07.00	OPERAÇÃO CRÉDITO P/ PROG. MORADIA POPULAR	190.702.386		
2114.99.00	OUTRAS OP. CRED. INTERNAS REL. A PROG. DE GOVERNO	436.381.355		
2120.00.00	OPERAÇÕES DE CRÉDITO EXTERNAS		27.569.079	
2123.00.00	OP. CREDITO EXTERNAS CONT. REL. A PROG. DE GOVERNO	27.569.079		
2123.03.00	OP. CRÉDITO EXTERNAS PARA PROGRAMAS DE SANEAMENTO	27.569.079		
2200.00.00	ALIENAÇÃO DE BENS			115.720.000
2210.00.00	ALIENAÇÃO DE BENS MÓVEIS		12.720.000	
2211.00.00	ALIENAÇÃO DE TÍTULOS E VALORES MOBILIÁRIOS	12.720.000		
2211.99.00	RECEITA DE OUTROS TÍTULOS E VALORES MOBILIÁRIOS	12.720.000		
2220.00.00	ALIENAÇÃO DE BENS IMÓVEIS		103.000.000	
2225.00.00	ALIENAÇÃO DE IMÓVEIS URBANOS	103.000.000		
2225.01.00	ALIENAÇÃO DE TERRENOS E EDIFICAÇÕES	102.500.000		
2225.01.01	ALIENAÇÃO DE TERRENOS	102.500.000		
2225.03.00	DÍVIDA ATIVA ALIENAÇÃO DE TERRENOS E EDIFICAÇÕES	500.000		



CÓDIGO	ESPECIFICAÇÃO	DESDOBRAMENTO	FONTE	CATEGORIA/SUBCATEGORIA ECONÔMICA
2225.03.01	DÍVIDA ATIVA ALIENAÇÃO DE TERRENOS	500.000		
2400.00.00	TRANSFERÊNCIAS DE CAPITAL			851.863.250
2420.00.00	TRANSFERÊNCIAS INTERGOVERNAMENTAIS		140.481.752	
2421.00.00	TRANSFERÊNCIAS DA UNIÃO	128.779.352		
2421.01.00	TRANSF.RECURSOS SISTEMA ÚNICO SAÚDE - SUS	71.798.411		
2421.01.01	BLOCO DE INVESTIMENTOS	71.798.411		
2421.02.00	TRANSF.REC.UNIÃO DEST.PROG.DE EDUCAÇÃO	56.980.941		
2422.00.00	TRANSFERÊNCIAS DOS ESTADOS	11.702.400		
2422.01.00	TRANSFERÊNCIAS DE RECURSOS DO SUS	11.702.400		
2470.00.00	TRANSFERÊNCIAS DE CONVÊNIOS		711.381.498	
2471.00.00	TRANSFERÊNCIAS DE CONV. UNIÃO E SUAS ENTIDADES	615.247.733		
2471.01.00	TRANSFERÊNCIAS DE CONVÊNIOS UNIÃO PARA O SUS	28.234.951		
2471.02.00	TRANSF. CONVÊNIOS UNIÃO PROGRAMAS DE EDUCAÇÃO	10.082.000		
2471.04.00	TRANSF. CONV.DA UNIÃO P/ PROG.DE MEIO AMBIENTE	50.000		
2471.06.00	TRANSF. CONV.DA UNIÃO P/ PROG.DE HABITAÇÃO	50.584.557		
2471.99.00	OUTRAS TRANSFERÊNCIAS DE CONVÊNIOS DA UNIÃO	526.296.225		
2472.00.00	TRANSFERÊNCIAS DE CONV. ESTADO E SUAS ENTIDADES	91.589.079		
2472.99.00	OUTRAS TRANSFERÊNCIAS CONVÊNIOS DOS ESTADOS	91.589.079		
2474.00.00	TRANSFERÊNCIAS DE CONV.INSTITUIÇÕES PRIVADAS	4.312.006		
2475.00.00	TRANSFERÊNCIA DE CONVÊNIO DO EXTERIOR	232.680		
2500.00.00	OUTRAS RECEITAS DE CAPITAL			5.000.000
2590.00.00	OUTRAS RECEITAS DE CAPITAL		5.000.000	
7000.00.00	RECEITAS INTRAORÇAMENTÁRIAS CORRENTES			668.626.283
7200.00.00	RECEITAS DE CONTRIBUIÇÕES			394.169.862
7210.00.00	CONTRIBUIÇÕES SOCIAIS		394.169.862	
7210.29.00	CONTRIBUIÇÕES PREVIDENCIÁRIAS DO REGIME PRÓPRIO	394.169.862		
7210.29.01	CONTRIBUIÇÃO PATRONAL DE SERVIDOR ATIVO CIVIL	394.169.862		
7300.00.00	RECEITA PATRIMONIAL			2.811.421
7310.00.00	RECEITAS IMOBILIÁRIAS		2.811.421	
7311.00.00	ALUGUÉIS	2.811.421		
7311.01.00	ALUGUÉIS DE IMÓVEIS URBANOS	2.811.421		
7600.00.00	RECEITA DE SERVIÇOS			271.645.000
7600.05.00	SERVIÇOS DE SAÚDE	271.645.000		



CÓDIGO	ESPECIFICAÇÃO	DESDOBRAMENTO	FONTE	CATEGORIA/SUBCATEGORIA ECONÔMICA
7600.05.01	ASSISTÊNCIA MÉDICA HOSPITALAR	271.645.000		
8000.00.00	RECEITAS INTRAORÇAMENTÁRIAS DE CAPITAL			2.950.000
8500.00.00	OUTRAS RECEITAS DE CAPITAL			2.950.000
8520.00.00	APORTE DE CAPITAL		2.950.000	
8520.01.00	APORTE DE CAPITAL EMPRESAS	2.950.000		
95.1000.00.00	DEDUÇÃO P/ FORMAÇÃO FUNDEB - RECEITAS CORRENTES			-398.019.800
95.1700.00.00	DEDUÇÃO P/ FORMAÇÃO FUNDEB - TRANSFERÊNCIAS CORRENTES			-398.019.800
95.1720.00.00	DEDUÇÃO P/ FORMAÇÃO FUNDEB - TRANSFERÊNCIAS INTERGOVERNAMENTAIS		-398.019.800	
95.1721.00.00	DEDUÇÃO P/ FORMAÇÃO FUNDEB - TRANSFERÊNCIAS DA UNIÃO	-90.320.000		
95.1721.01.00	DEDUÇÃO P/ FORMAÇÃO FUNDEB - PARTICIPAÇÃO NA RECEITA DA UNIÃO	-88.889.000		
95.1721.01.02	DEDUÇÃO P/ FORMAÇÃO FUNDEB - COTA-PARTE DO FPM	-88.823.000		
95.1721.01.05	DEDUÇÃO P/ FORMAÇÃO FUNDEB - COTA-PARTE IMP. S/ PROPRIEDADE TERRITORIAL RURAL	-66.000		
95.1721.36.00	DEDUÇÃO P/ FORMAÇÃO FUNDEB - TRANSF. FINANCEIRA DO ICMS-DESONERAÇÃO-LC Nº 87/96	-1.431.000		
95.1722.00.00	DEDUÇÃO P/ FORMAÇÃO FUNDEB - TRANSFERÊNCIAS DOS ESTADOS	-307.699.800		
95.1722.01.00	DEDUÇÃO P/ FORMAÇÃO FUNDEB - PARTICIPAÇÃO NA RECEITA DOS ESTADOS	-307.699.800		
95.1722.01.01	DEDUÇÃO P/ FORMAÇÃO FUNDEB - COTA-PARTE DO ICMS	-197.114.000		
95.1722.01.02	DEDUÇÃO P/ FORMAÇÃO FUNDEB - COTA-PARTE DO IPVA	-106.840.600		
95.1722.01.04	DEDUÇÃO P/ FORMAÇÃO FUNDEB - COTA-PARTE IPI - EXPORTAÇÃO	-3.745.200		

TOTAL:

11.751.994.238



CÓDIGO	ESPECIFICAÇÃO	LEGISLAÇÃO
1.0.0.0.00.00	RECEITAS CORRENTES	LEI FEDERAL 4320/1964; LEI MUNICIPAL 1310/1966; LEI COMPLEMENTAR 5172/1966; DECRETO-LEI 406/1968; LEI COMPLEMENTAR 123/2006 CONSTITUIÇÃO ESTADUAL/1989; LEI ORGÂNICA MUNICIPAL/1990; LEI COMPLEMENTAR 116/2003; CONSTITUIÇÃO FEDERAL/1988
1.1.0.0.00.00	RECEITA TRIBUTÁRIA	
1.1.1.0.00.00	IMPOSTOS	
1.1.1.2.00.00	IMPOSTOS SOBRE O PATRIMÔNIO E A RENDA	
1.1.1.2.02.00	IMP.S/A PROPRIEDADE PREDIAL E TERRITORIAL URBANA	LEI MUNICIPAL 5641/89; LEI MUNICIPAL 7242/96; LEI MUNICIPAL 5839/90; LEI MUNICIPAL 3681/83; LEI MUNICIPAL 9795/2009 LEI MUNICIPAL 8291/2001; LEI MUNICIPAL 5839/1990; LEI MUNICIPAL 5641/1989
1.1.1.2.08.00	IMP. S/ TRANSMISSÃO BENS IMÓVEIS POR ATO ONEROSO	LEI MUNICIPAL 5492/88; LEI MUNICIPAL 5641/89; LEI MUNICIPAL 8147/2000; LEI MUNICIPAL 5492/1988
1.1.1.3.00.00	IMPOSTO SOBRE A PRODUÇÃO E A CIRCULAÇÃO	
1.1.1.3.05.00	IMPOSTO SOBRE SERVIÇOS DE QUALQUER NATUREZA	LEI MUNICIPAL 5641/1989 LEI MUNICIPAL 4965/87; LEI MUNICIPAL 5124/88; LEI MUNICIPAL 9799/2009; LEI MUNICIPAL 8725/2003; LEI MUNICIPAL 5839/1990 LEI MUNICIPAL 5641/89; LEI MUNICIPAL 7541/98; LEI MUNICIPAL 6943/95; LEI MUNICIPAL 5839/90; LEI MUNICIPAL 4906/87
1.1.2.0.00.00	TAXAS	
1.1.2.1.00.00	PELO EXERCÍCIO DO PODER DE POLÍCIA	LEI MUNICIPAL 5747/90; LEI MUNICIPAL 7131/96; LEI MUNICIPAL 7013/95; LEI MUNICIPAL 5839/90; LEI MUNICIPAL 5748/90 LEI MUNICIPAL 5641/89; LEI MUNICIPAL 8725/2003; LEI MUNICIPAL 8147/2000; LEI MUNICIPAL 7013/1995; LEI MUNICIPAL 5839/1990 LEI MUNICIPAL 5747/1990; LEI MUNICIPAL 5641/1989
1.3.0.0.00.00	RECEITA PATRIMONIAL	
1.3.1.0.00.00	RECEITAS IMOBILIÁRIAS	DECRETO MUNICIPAL 26/35; DECRETO MUNICIPAL 26/1935
1.6.0.0.00.00	RECEITA DE SERVIÇOS	LEI MUNICIPAL 5641/89; DECRETO MUNICIPAL 9687/1998; LEI MUNICIPAL 5641/1989
1.7.0.0.00.00	TRANSFERÊNCIAS CORRENTES	
1.7.2.0.00.00	TRANSFERÊNCIAS INTERGOVERNAMENTAIS	
1.7.2.1.00.00	TRANSFERÊNCIAS DA UNIÃO	
1.7.2.1.01.00	PARTICIPACÃO NA RECEITA DA UNIÃO	
1.7.2.1.01.02	COTA-PARTE DO FPM	CONSTITUIÇÃO FEDERAL/1988
1.7.2.1.01.05	COTA-PARTE IMP. S/ PROPRIEDADE TERRITORIAL RURAL	CONSTITUIÇÃO FEDERAL/1988
1.7.2.1.35.00	TRANSF. DO FUNDO NACIONAL DO DESENV. DA EDUCAÇÃO	
1.7.2.1.35.01	TRANSF. DO SALÁRIO EDUCAÇÃO	LEI FEDERAL 10832/2003
1.7.2.2.00.00	TRANSFERÊNCIAS DOS ESTADOS	
1.7.2.2.01.00	PARTICIPACÃO NA RECEITA DOS ESTADOS	
1.7.2.2.01.01	COTA-PARTE DO ICMS	CONSTITUIÇÃO FEDERAL/1988
1.7.2.2.01.04	COTA-PARTE IPI - EXPORTAÇÃO	CONSTITUIÇÃO FEDERAL/1988
1.7.2.2.01.13	COTA-PARTE CONT.INTERV.DOMÍNIO ECONÔMICO - CIDE	EMENDA CONSTITUCIONAL 42/2003
1.9.0.0.00.00	OUTRAS RECEITAS CORRENTES	
1.9.1.0.00.00	MULTAS E JUROS DE MORA	LEI MUNICIPAL 5641/89; LEI MUNICIPAL 6505/94; LEI MUNICIPAL 8147/2000; LEI MUNICIPAL 7378/1997; LEI MUNICIPAL 5641/1989 LEI MUNICIPAL 4895/87; LEI MUNICIPAL 7378/97; LEI MUNICIPAL 6812/94; LEI MUNICIPAL 2896/78; LEI MUNICIPAL 3014/78 LEI MUNICIPAL Nº 4.253, DE 04 DE DEZEMBRO DE 1985.; LEI MUNICIPAL 4705/87; DECRETO MUNICIPAL 5615/87 LEI MUNICIPAL 1310/1966; CÓDIGO TRIBUTÁRIO MUNICIPAL - LEI MUNICIPAL 1310/1966
1.9.3.0.00.00	RECEITA DA DÍVIDA ATIVA	
2.0.0.0.00.00	RECEITAS DE CAPITAL	
2.1.0.0.00.00	OPERAÇÕES DE CRÉDITO	
2.1.1.0.00.00	OPERAÇÕES DE CRÉDITO INTERNAS	
2.1.1.4.00.00	OP. CRED. INT. CONTRATUAIS REL. PROG. DE GOVERNO	
2.1.1.4.03.00	OP. CRÉDITO INTERNAS PARA PROGRAMAS DE SANEAMENTO	LEI MUNICIPAL 9673/2008; LEI MUNICIPAL 10.588/2012; LEI MUNICIPAL 10.063/2010



CÓDIGO	ESPECIFICAÇÃO	LEGISLAÇÃO
2.1.1.4.05.00	OP. CRÉD. INT P/ PROG. MODERNIZAÇÃO ADMIN. PÚBLICA	LEI MUNICIPAL 10.501/2012; LEI MUNICIPAL 10.228/2011
2.1.1.4.07.00	OPERAÇÃO CRÉDITO P/ PROG. MORADIA POPULAR	LEI MUNICIPAL 9672/2008; LEI MUNICIPAL 10.741/2014; LEI MUNICIPAL 10.062/2010
2.1.1.4.99.00	OUTRAS OP. CRED. INTERNAS REL. A PROG. DE GOVERNO	LEI MUNICIPAL 10.634/2013; LEI MUNICIPAL 9914/2010
2.1.2.0.00.00	OPERAÇÕES DE CRÉDITO EXTERNAS	LEI MUNICIPAL 9813/2010; LEI MUNICIPAL 9913/2010; LEI MUNICIPAL 10.697/2014; LEI MUNICIPAL 10.339/2011
2.1.2.3.00.00	OP. CREDITO EXTERNAS CONT. REL. A PROG. DE GOVERNO	LEI MUNICIPAL 10.363/2011
2.1.2.3.03.00	OP. CRÉDITO EXTERNAS PARA PROGRAMAS DE SANEAMENTO	LEI MUNICIPAL 10.064/2011; LEI MUNICIPAL 10.641/2013; LEI MUNICIPAL 10.635/2013; LEI MUNICIPAL 10.502/2012
2.2.0.0.00.00	ALIENAÇÃO DE BENS	LEI MUNICIPAL 10.229/2011
		LEI ORGÂNICA MUNICIPAL/1990



CÓDIGO	ESPECIFICAÇÃO	MODALIDADE DA APLICAÇÃO	CATEGORIA ECONOMICA / GRUPO DE DESPESA
3000	Despesas Correntes		8.891.737.572
3100	Pessoal e Encargos Sociais		4.103.104.711
3171	Transferências a Consórcios Públicos	155.389	
3173	Transferências a Consórcios Públicos	5.000	
3190	Aplicações Diretas	3.708.774.460	
3191	Aplicação Direta Decorrente de Operação entre Órgãos,	394.169.862	
3200	Juros e Encargos da Dívida		177.000.000
3290	Aplicações Diretas	177.000.000	
3300	Outras Despesas Correntes		4.611.632.861
3320	Transferências à União	6.503.228	
3330	Transferências a Estados e ao Distrito Federal	11.916.244	
3350	Transferências a Instituições Privadas sem Fins Lucrativos	559.008.879	
3371	Transferências a Consórcios Públicos	306.576	
3373	Transferências a Consórcios Públicos	5.000	
3380	Transferências ao Exterior	40.000	
3390	Aplicações Diretas	3.759.396.513	
3391	Aplicação Direta Decorrente de Operação entre Órgãos,	274.456.421	
4000	Despesas de Capital		2.789.248.564
4400	Investimentos		2.625.413.564
4420	Transferências à União	71.152.296	
4430	Transferências a Estados e ao Distrito Federal	200.934.000	
4450	Transferências a Instituições Privadas sem Fins Lucrativos	547.000	
4471	Transferências a Consórcios Públicos	47.996	
4473	Transferências a Consórcios Públicos	5.000	
4490	Aplicações Diretas	2.352.727.272	
4500	Inversões Financeiras		5.835.000
4530	Transferências a Estados e ao Distrito Federal	510.000	
4590	Aplicações Diretas	2.375.000	
4591	Aplicação Direta Decorrente de Operação entre Órgãos,	2.950.000	
4600	Amortização da Dívida		158.000.000
4690	Aplicações Diretas	158.000.000	
9000	Reserva de Contingência		71.008.102
9900	Reserva de Contingência		71.008.102



**Prefeitura Municipal
de Belo Horizonte**

NATUREZA DA DESPESA
CONSOLIDAÇÃO GERAL

R\$ 1,00

CÓDIGO	ESPECIFICAÇÃO	MODALIDADE DA APLICAÇÃO	CATEGORIA ECONOMICA / GRUPO DE DESPESA
9999	Reserva de Contingência	71.008.102	

TOTAL:

11.751.994.238



CÓDIGO	ESPECIFICAÇÃO	MODALIDADE DA APLICAÇÃO	CATEGORIA ECONOMICA / GRUPO DE DESPESA
3000	Despesas Correntes		4.476.085.267
3100	Pessoal e Encargos Sociais		2.252.893.843
3171	Transferências a Consórcios Públicos	113.389	
3190	Aplicações Diretas	1.997.951.775	
3191	Aplicação Direta Decorrente de Operação entre Órgãos,	254.828.679	
3200	Juros e Encargos da Dívida		177.000.000
3290	Aplicações Diretas	177.000.000	
3300	Outras Despesas Correntes		2.046.191.424
3320	Transferências à União	4.500.000	
3330	Transferências a Estados e ao Distrito Federal	11.915.244	
3350	Transferências a Instituições Privadas sem Fins Lucrativos	392.015.377	
3371	Transferências a Consórcios Públicos	280.576	
3380	Transferências ao Exterior	40.000	
3390	Aplicações Diretas	1.634.956.580	
3391	Aplicação Direta Decorrente de Operação entre Órgãos,	2.483.647	
4000	Despesas de Capital		2.534.029.624
4400	Investimentos		2.370.194.624
4420	Transferências à União	71.152.296	
4430	Transferências a Estados e ao Distrito Federal	200.000.000	
4450	Transferências a Instituições Privadas sem Fins Lucrativos	113.000	
4471	Transferências a Consórcios Públicos	45.996	
4490	Aplicações Diretas	2.098.883.332	
4500	Inversões Financeiras		5.835.000
4530	Transferências a Estados e ao Distrito Federal	510.000	
4590	Aplicações Diretas	2.375.000	
4591	Aplicação Direta Decorrente de Operação entre Órgãos,	2.950.000	
4600	Amortização da Dívida		158.000.000
4690	Aplicações Diretas	158.000.000	
9000	Reserva de Contingência		6.046.798
9900	Reserva de Contingência		6.046.798
9999	Reserva de Contingência	6.046.798	

TOTAL:

7.016.161.689



CÓDIGO	ESPECIFICAÇÃO	MODALIDADE DA APLICAÇÃO	CATEGORIA ECONOMICA / GRUPO DE DESPESA
3000	Despesas Correntes		4.415.652.305
3100	Pessoal e Encargos Sociais		1.850.210.868
3171	Transferências a Consórcios Públicos	42.000	
3173	Transferências a Consórcios Públicos	5.000	
3190	Aplicações Diretas	1.710.822.685	
3191	Aplicação Direta Decorrente de Operação entre Órgãos,	139.341.183	
3300	Outras Despesas Correntes		2.565.441.437
3320	Transferências à União	2.003.228	
3330	Transferências a Estados e ao Distrito Federal	1.000	
3350	Transferências a Instituições Privadas sem Fins Lucrativos	166.993.502	
3371	Transferências a Consórcios Públicos	26.000	
3373	Transferências a Consórcios Públicos	5.000	
3390	Aplicações Diretas	2.124.439.933	
3391	Aplicação Direta Decorrente de Operação entre Órgãos,	271.972.774	
4000	Despesas de Capital		255.218.940
4400	Investimentos		255.218.940
4430	Transferências a Estados e ao Distrito Federal	934.000	
4450	Transferências a Instituições Privadas sem Fins Lucrativos	434.000	
4471	Transferências a Consórcios Públicos	2.000	
4473	Transferências a Consórcios Públicos	5.000	
4490	Aplicações Diretas	253.843.940	
9000	Reserva de Contingência		64.961.304
9900	Reserva de Contingência		64.961.304
9999	Reserva de Contingência	64.961.304	

TOTAL: **4.735.832.549**



PROJETOS/ATIVIDADES	RECURSOS DO TESOURO		FINANCIAMENTOS	CAPTAÇÃO DE RECURSOS VINCULADOS	RECEITA ADM. INDIRETA	TOTAL
	ROT.	O.P.				
Construção e Ampliação de Praças, Parques e Canteiros	1.856.245	2.628.439	4.325.776	3.393.304	-	12.203.764,00
Drenagem e Tratamento de Fundos de Vale	88.286.834	13.134.750	289.909.797	276.887.628	-	668.219.009,00
Produção de Morádias	7.398.515	-	4.000	5.003.000	-	12.405.515,00
Conservação de Vias Urbanas	53.766.580	-	-	14.000.000	-	67.766.580,00
Construção, Ampliação e Reforma de Unidades de Ensino	61.398.176	4.568.972	91.954.165	10.940.000	-	168.861.313,00
Construção, Ampliação e Reforma de Equipamentos Esportivos e Áreas de Lazer	2.742.774	4.996.908	8.187.959	14.183.567	-	30.111.208,00
Construção, Ampliação e Reforma de Unidades de Cultura	3.354.258	-	10.000	8.948.856	-	12.313.114,00
Construção, Ampliação e Reforma de Unidades de Saúde	15.657.800	27.899.500	7.895.991	12.738.134	-	64.191.425,00
Aquisição, Construção e Readaptação de Imóveis	20.878.572	-	521.126	535.697	1.500.000	23.435.395,00
Construção, Ampliação e Reforma de Unidades de Assistência Social	1.242.470	4.333.943	7.090.138	-	-	12.666.551,00
Implantação e Reconstrução de Vias Públicas	13.880.185	17.860.078	63.525.129	21.205.845	-	116.471.237,00
Melhorias Urbanas em Assentamentos Precários	50.786.098	22.948.739	119.766.797	59.931.599	-	253.433.233,00
Implantação do Programa Pampulha Viva	2.469.940	-	32.071.833	328.289	-	34.870.062,00
Construção, Ampliação e Reforma de Restaurantes Populares	1.441.789	-	-	2.000.000	-	3.441.789,00
Expansão do Metrô	-	-	-	100.000	-	100.000,00
Implantação de Corredores de Transporte Rápido por Ônibus	380.000	-	11.010.000	10.000	-	11.400.000,00
Implantação de Novos Terminais Rodoviários	45.000	-	-	-	-	45.000,00
Implantação do Programa DRENURBS	8.950.610	-	32.441.955	10.365.058	-	51.757.623,00
Implantação do Corta Caminho	8.599.736	-	194.738.231	66.554.540	-	269.892.507,00
Construção do Hospital Metropolitano	-	-	-	2.862.046	-	2.862.046,00
Intervenções Urbanísticas	1.411.481	-	1.206.415	6.550.404	-	9.168.300,00
Desburocratização e Melhoria dos Serviços de Atendimento ao Cidadão	100.000	-	1.000.000	-	-	1.100.000,00
Reforma de Parques	3.622.622	1.543.869	3.070.274	11.750.000	192.000	20.178.765,00
Recuperação de Passeios Públicos	455.362	-	-	-	-	455.362,00
Parcerias Público Privadas, Concessões e Operações Urbanas	26.351.000	2.338.100	-	73.751.408	-	102.440.508,00



PROJETOS/ATIVIDADES	RECURSOS DO TESOUREIRO		FINANCIAMENTOS	CAPTAÇÃO DE RECURSOS VINCULADOS	RECEITA ADM. INDIRETA	TOTAL
	ROT.	O.P.				
Implantação de Infraestrutura da Operação Urbana do Isidoro	10.000	-	-	500.000	-	510.000,00
Implantação de Intervenções para Priorização do Transporte Coletivo	-	-	7.577.000	-	-	7.577.000,00
Transporte Seguro e Sustentável	102.973	-	14.400.000	-	-	14.502.973,00
Legislação e Controle da Administração	3.600.000	-	-	-	-	3.600.000,00
Controle das Operações de Iluminação Pública	26.000.000	-	-	-	-	26.000.000,00
Gestão da Política de Esporte e Lazer	5.000	-	-	-	-	5.000,00
Serviço de Proteção e Atendimento Integral à Família	100.000	-	-	-	-	100.000,00
Implantação, Manutenção e Recuperação de Equipamentos Esportivos e Áreas de Lazer	45.000	-	-	-	-	45.000,00
Tratamento e Destinação de Resíduos Sólidos	674.300	-	-	16.140.604	-	16.814.904,00
Execução dos Serviços de Limpeza Urbana	-	-	-	-	31.500	31.500,00
Gestão da Política de Transporte Urbano e Trânsito	-	-	-	-	240.000	240.000,00
Centro de Recondicionamento de Computadores	-	-	-	-	18.900	18.900,00
Evolução da Rede de Telecomunicações da PBH	-	-	-	-	80.000	80.000,00
Gestão da Assistência Hospitalar e Ambulatorial	-	-	-	451.953	10.000	461.953,00
Gestão do SUS-BH	5.000	-	45.000	-	-	50.000,00
Gestão Operacional dos Parques Municipais	10.000	-	-	-	-	10.000,00
Administração de Necrópoles	5.000	-	-	-	-	5.000,00
Gerenciamento da Mobilidade Urbana Municipal	4.885.027	-	13.500.000	1.000.000	-	19.385.027,00
Expansão de Unidades Municipais de Educação - Parceria Público-Privada	2.000	-	-	64.230.054	-	64.232.054,00
Ações para a Promoção e Proteção dos Direitos da Criança, Adolescentes e suas Famílias	-	-	-	120.000	-	120.000,00
Gerenciamento da Taxa de Administração para RPPS	-	-	-	1.000.000	-	1.000.000,00
Gerenciamento da Execução da Infraestrutura Urbana/Capitão Eduardo	50.000	-	-	-	-	50.000,00
Serviços Administrativos e Financeiros	-	-	-	-	4.000	4.000,00
TOTAL	410.570.347	102.253.298	904.251.586	685.481.986	2.076.400	2.104.633.617,00



ESPECIFICAÇÃO	VALOR FIXADO EM R\$ 1,00
ADMINISTRAÇÃO DIRETA	2.774.458.600
CÂMARA MUNICIPAL	149.431.400
ADMINISTRAÇÃO INDIRETA	584.515.056
- FMC	18.654.000
- HOB	168.818.368
- FZB	10.817.000
- FPM	6.786.400
- SUDECAP	69.113.997
- SLU	80.504.000
- PRODABEL	77.285.292
- URBEL	37.506.999
- BELOTUR	10.751.000
- BHTRANS	104.278.000
CONSÓRCIO DA MULHER	113.389
OUTRAS DESPESAS DE PESSOAL DECORRENTES DE CONTRATOS DE TERCEIRIZAÇÃO	137.584.550
TOTAL	3.646.102.995
RECEITA CORRENTE LÍQUIDA	8.728.114.720
PERCENTUAL APLICADO EM GASTOS COM PESSOAL	41,77%



ESPECIFICAÇÃO	VALOR FIXADO EM R\$ 1,00
ADMINISTRAÇÃO DIRETA	2.774.416.600
- 0201 - GABINETE DO PREFEITO	6.104.400
- 0202 - GABINETE DO VICE-PREFEITO	742.100
- 0203 - ASSESSORIA DE CERIMONIAL E MOBILIZAÇÃO	885.700
- 0204 - ASSESSORIA POLICIAL-MILITAR	335.400
- 0209 - COORDENAÇÃO EXECUTIVA DO PROGRAMA BH METAS E RESULTADOS	1.023.300
- 0300 - ASSESSORIA DE COMUNICAÇÃO SOCIAL DO MUNICÍPIO	3.499.600
- 0500 - PROCURADORIA-GERAL DO MUNICÍPIO	39.152.800
- 0600 - SECRETARIA MUNICIPAL DE PLANEJAMENTO, ORÇAMENTO E INFORMAÇÃO	2.867.200
- 0607 - SECRETARIA MUNICIPAL ADJUNTA DE ORÇAMENTO	2.038.800
- 0610 - SECRETARIA MUNICIPAL ADJUNTA DE RECURSOS HUMANOS	47.619.000
- 0611 - SECRETARIA MUNICIPAL ADJUNTA DE GESTÃO PREVIDENCIÁRIA	2.642.100
- 0612 - SECRETARIA MUNICIPAL ADJUNTA DE PLANEJAMENTO E GESTÃO	3.409.900
- 0613 - FUNDO FINANCEIRO	147.400.000
- 0800 - SECRETARIA MUNICIPAL DE FINANÇAS	4.780.500
- 0801 - SECRETARIA MUNICIPAL ADJUNTA DE ARRECADAÇÕES	97.144.100
- 0802 - SECRETARIA MUNICIPAL ADJUNTA DO TESOURO	7.723.900
- 0803 - SECRETARIA MUNICIPAL ADJUNTA DE GESTÃO ADMINISTRATIVA	10.510.300
- 0804 - CONTADORIA-GERAL DO MUNICÍPIO	4.471.400
- 1000 - SECRETARIA MUNICIPAL DE POLÍTICAS SOCIAIS	32.647.800
- 1006 - SECRETARIA MUNICIPAL ADJUNTA DE ASSISTÊNCIA SOCIAL	17.210.500
- 1008 - SECRETARIA MUNICIPAL ADJUNTA DE DIREITOS DE CIDADANIA	6.856.800
- 1011 - FUNDO MUNICIPAL DE ASSISTÊNCIA SOCIAL	24.679.561
- 1021 - SECRETARIA MUNICIPAL ADJUNTA DE SEGURANÇA ALIMENTAR E NUTRICIONAL	11.620.800
- 1100 - SECRETARIA DE ADMINISTRAÇÃO REGIONAL MUNICIPAL BARREIRO	4.397.000
- 1200 - SECRETARIA DE ADMINISTRAÇÃO REGIONAL MUNICIPAL CENTRO-SUL	5.498.000
- 1300 - SECRETARIA DE ADMINISTRAÇÃO REGIONAL MUNICIPAL LESTE	4.649.000
- 1400 - SECRETARIA DE ADMINISTRAÇÃO REGIONAL MUNICIPAL NORDESTE	4.914.000
- 1500 - SECRETARIA DE ADMINISTRAÇÃO REGIONAL MUNICIPAL NOROESTE	4.075.000
- 1600 - SECRETARIA DE ADMINISTRAÇÃO REGIONAL MUNICIPAL NORTE	3.440.800
- 1700 - SECRETARIA DE ADMINISTRAÇÃO REGIONAL MUNICIPAL OESTE	3.578.100



ESPECIFICAÇÃO	VALOR FIXADO EM R\$ 1,00
- 1800 - SECRETARIA DE ADMINISTRAÇÃO REGIONAL MUNICIPAL PAMPULHA	4.592.000
- 1900 - SECRETARIA DE ADMINISTRAÇÃO REGIONAL MUNICIPAL VENDA NOVA	4.752.807
- 2000 - SECRETARIA MUNICIPAL DE GOVERNO	7.359.500
- 2003 - SECRETARIA MUNICIPAL ADJUNTA DE GESTÃO COMPARTILHADA	3.743.000
- 2004 - SECRETARIA MUNICIPAL ADJUNTA DE MODERNIZAÇÃO	7.769.000
- 2100 - SECRETARIA MUNICIPAL DE SEGURANÇA URBANA E PATRIMONIAL	92.179.800
- 2101 - COORDENADORIA MUNICIPAL DE DEFESA CIVIL	1.674.300
- 2200 - SECRETARIA MUNICIPAL DE EDUCAÇÃO	1.071.234.122
- 2302 - FUNDO MUNICIPAL DE SAÚDE	884.214.200
- 2400 - CONTROLADORIA-GERAL DO MUNICÍPIO	1.341.300
- 2401 - AUDITORIA-GERAL DO MUNICÍPIO	7.930.900
- 2403 - CORREGEDORIA-GERAL DO MUNICÍPIO	2.885.800
- 2404 - OUVIDORIA DO MUNICÍPIO	1.892.000
- 2405 - SECRETARIA ESPECIAL PREVENÇÃO CORRUPÇÃO E INFORMAÇÕES ESTRATÉGICAS	823.100
- 2500 - SECRETARIA MUNICIPAL DE MEIO AMBIENTE	18.515.700
- 2600 - SECRETARIA MUNICIPAL DE ASSUNTOS INSTITUCIONAIS	1.189.500
- 2700 - SECRETARIA MUNICIPAL DE OBRAS E INFRAESTRUTURA	3.904.010
- 2701 - SECRETARIA MUNICIPAL ADJUNTA DE PLANEJAMENTO E CONTROLE	573.600
- 2800 - SECRETARIA MUNICIPAL DE DESENVOLVIMENTO	1.040.900
- 2801 - SECRETARIA MUNICIPAL ADJUNTA DE DESENVOLVIMENTO ECONÔMICO	793.500
- 2802 - SECRETARIA MUNICIPAL ADJUNTA DE TRABALHO E EMPREGO	1.334.100
- 2803 - SECRETARIA MUNICIPAL ADJUNTA DE PLANEJAMENTO URBANO	4.985.500
- 2804 - SECRETARIA MUNICIPAL ADJUNTA DE RELAÇÕES INTERNACIONAIS	559.600
- 2900 - SECRETARIA MUNICIPAL DE SERVIÇOS URBANOS	2.927.000
- 2901 - SECRETARIA MUNICIPAL ADJUNTA DE REGULAÇÃO URBANA	20.359.200
- 2902 - SECRETARIA MUNICIPAL ADJUNTA DE FISCALIZAÇÃO	45.984.900
- 3000 - SECRETARIA MUNICIPAL DE ESPORTE E LAZER	4.886.700
- 3001 - SECRETARIA MUNICIPAL ADJUNTA DE ESPORTES	16.949.700
- 3002 - SECRETARIA MUNICIPAL ADJUNTA DE LAZER	3.499.400
- 4002 - ENCARGOS GERAIS DO MUNICÍPIO DA SECRETARIA MUNICIPAL DE PLANEJAMENTO, ORÇAMENTO E INFORMAÇÃO	48.603.600
CÂMARA MUNICIPAL	149.431.400



ESPECIFICAÇÃO	VALOR FIXADO EM R\$ 1,00
ADMINISTRAÇÃO INDIRETA	584.515.056
- FMC	18.654.000
- HOB	168.818.368
- FZB	10.817.000
- FPM	6.786.400
- SUDECAP	69.113.997
- SLU	80.504.000
- PRODABEL	77.285.292
- URBEL	37.506.999
- BELOTUR	10.751.000
- BHTRANS	104.278.000
CONSÓRCIO DA MULHER	113.389
CONSÓRCIO INTERMUNICIPAL ALIANÇA PARA A SAÚDE	0
FUNDO MUNICIPAL DE SAÚDE	42.000
OUTRAS DESPESAS DE PESSOAL DECORRENTES DE CONTRATOS DE TERCEIRIZAÇÃO	137.584.550
	3.646.102.995
RECEITA CORRENTE LÍQUIDA	8.728.117.314
PERCENTUAL APLICADO EM GASTOS COM PESSOAL	41,77%



DETALHAMENTO DA RECEITA	TOTAL GERAL
IMPOSTOS	2.899.813.000
TAXAS	250.643.000
CONTRIBUIÇÃO DE MELHORIA	5.000.000
CONTRIBUIÇÕES SOCIAIS	212.391.399
CONTRIB. P/ CUSTEIO SERV. ILUMINAÇÃO PÚBLICA	85.230.000
RECEITAS IMOBILIÁRIAS	1.154.000
RECEITAS DE VALORES MOBILIÁRIOS	102.632.520
OUTRAS RECEITAS PATRIMONIAIS	1.076.167
RECEITA DE PRODUÇÃO VEGETAL	5.000
RECEITA DE SERVIÇOS	136.218.853
TRANSFERÊNCIAS INTERGOVERNAMENTAIS	4.972.432.296
TRANSFERÊNCIAS DE INSTITUIÇÕES PRIVADAS	7.373.000
TRANSFERÊNCIAS DE PESSOAS	585.000
TRANSFERÊNCIAS DE CONVÊNIOS	87.130.010
MULTAS E JUROS DE MORA	260.896.735
INDENIZAÇÕES E RESTITUIÇÕES	114.571.471
RECEITA DA DÍVIDA ATIVA	175.390.990
RECEITAS DIVERSAS	32.115.615
SOMA:	9.344.659.056
(-)EXCLUSÕES	
DEDUÇÃO P/ FORMAÇÃO FUNDEB - RECEITAS CORRENTES	398.019.800
CONTRIBUIÇÃO PATRONAL DE SERVIDOR ATIVO CIVIL	705.940
CONTRIBUIÇÃO SERVIDOR ATIVO CIVIL REGIME PRÓPRIO	193.146.119
CONTRIBUIÇÕES SERVIDOR INATIVO REGIME PRÓPRIO	15.793.835
CONTRIBUIÇÕES PENSIONISTA CIVIL REGIME PRÓPRIO	2.543.462
RECOLHIMENTO CONT. ATIVO ORIUNDA SENT. JUDICIAIS	130.833
RECOLHIMENTO CONT. INATIVO ORIUNDA SENT. JUDICIAIS	68.616
RECOLHIMENTO PENSIONISTA - ORIUNDA S. JUDICIAIS	2.594
COMP. FINANCEIRAS ENTRE REG PREVIDENCIÁRIOS	6.133.137
SOMA:	616.544.336
TOTAL DA RECEITA CORRENTE LÍQUIDA:	8.728.114.720

OBS: NOS TERMOS DO INCISO IV DO ART. 2º DA LEI COMPLEMENTAR Nº 101 DE 04/05/2000



DISCRIMINAÇÃO DA RECEITA	VALOR EM R\$ 1,00
IMPOSTOS	
IMP.S/A PROPRIEDADE PREDIAL E TERRITORIAL URBANA	910.147.000
IMP. S/ TRANSMISSÃO BENS IMÓVEIS POR ATO ONEROSO	422.168.000
IMPOSTO SOBRE SERVIÇOS DE QUALQUER NATUREZA	1.257.694.000
IMPOSTO S/ RENDA E PROVENTOS DE QUALQUER NATUREZA	309.804.000
	2.899.813.000
TRANSFERÊNCIAS CORRENTES	
COTA-PARTE DO FPM	444.115.000
COTA-PARTE IMP. S/ PROPRIEDADE TERRITORIAL RURAL	330.000
COTA-PARTE DO ICMS	985.570.000
COTA-PARTE DO IPVA	534.203.000
COTA-PARTE IPI - EXPORTAÇÃO	18.726.000
TRANSF. FINANCEIRA DO ICMS-DESONERAÇÃO-LC Nº 87/96	7.155.000
	1.990.099.000
OUTRAS RECEITAS CORRENTES	
MULTAS E JUROS DE MORA DOS IMPOSTOS	141.413.000
RECEITAS DA DÍVIDA ATIVA DOS IMPOSTOS	105.317.990
	246.730.990
TOTAL DE IMPOSTOS E TRANSFERÊNCIAS	5.136.642.990
APLICAÇÃO MÍNIMA 25% - CONSTITUIÇÃO FEDERAL - ARTIGO 212	1.555.522.095
PERCENTUAL APLICADO	30,28%
APLICAÇÃO NA EDUCAÇÃO INCLUSIVA - LEI ORGÂNICA MUNICIPAL - ARTIGO 160	0
PERCENTUAL APLICADO	0,00%
TOTAL APLICADO	1.555.522.095
TOTAL PERCENTUAL APLICADO	30,28%



FUNÇÃO	SUBFUNÇÃO	PROGRAMA	ESPECIFICAÇÃO	DESPESA
12			Educação	1.157.502.295
	122		Administração Geral	85.099.687
		088	Encargos Financeiros Municipais	805.000
		140	Gestão e Operacionalização da Política Educacional	84.294.687
	361		Ensino Fundamental	785.476.817
		085	Gestão da Política de Tecnologia da Informação e Comunicação	1.173.999
		109	Gestão da Segurança Pública e Patrimonial	10.939.300
		140	Gestão e Operacionalização da Política Educacional	645.920.249
		206	Expansão da Escola Integrada	112.641.906
		207	Melhoria da Qualidade da Educação	4.566.154
		233	Manutenção da Cidade	8.936.109
		236	Direito de Todos	64.100
		237	Qualificação, Profissionalização e Emprego	1.110.000
		241	Recomeço	105.000
		242	Prevenção da Violência	20.000
	365		Educação Infantil	254.585.050
		140	Gestão e Operacionalização da Política Educacional	234.510.640
		205	Expansão da Educação Infantil	20.024.410
		207	Melhoria da Qualidade da Educação	50.000
	366		Educação de Jovens e Adultos	21.606.243
		140	Gestão e Operacionalização da Política Educacional	20.770.243
		207	Melhoria da Qualidade da Educação	680.000
		235	Programa de Atendimento ao Idoso	156.000
	367		Educação Especial	10.734.498
		140	Gestão e Operacionalização da Política Educacional	4.620.000
		207	Melhoria da Qualidade da Educação	6.114.498
			Contribuição Constitucional ao FUNDEB	398.019.800



**Prefeitura Municipal
de Belo Horizonte**

QUADRO DEMONSTRATIVO DOS GASTOS COM A MANUTENÇÃO
E DESENVOLVIMENTO DO ENSINO - Artigo 212 da Constituição Federal - Mínimo 25%
PREVISÃO PARA O EXERCÍCIO DE 2015

R\$ 1,00

FUNÇÃO	SUBFUNÇÃO	PROGRAMA	ESPECIFICAÇÃO	DESPESA
				1.555.522.095



**Prefeitura Municipal
de Belo Horizonte**

FUNDO MANUTENÇÃO E DESENVOLVIMENTO DA EDUCAÇÃO BÁSICA E DE VALORIZAÇÃO DOS PROFISSIONAIS DA EDUCAÇÃO
DEMONSTRATIVO DA ORIGEM DE RECURSOS ORÇAMENTARIOS
PREVISÃO PARA O EXERCÍCIO DE 2015

DISCRIMINAÇÃO DA RECEITA	VALOR EM R\$ 1,00
TRANSFERÊNCIAS CORRENTES	
TRANSFERÊNCIAS DE RECURSOS DO FUNDEB	591.388.000
REND.APLIC.FINANCEIRA - RECURSOS DO FUNDEB	2.993.000
TOTAL DE TRANSFERÊNCIAS	594.381.000



FUNÇÃO	SUBFUNÇÃO	PROGRAMA	ESPECIFICAÇÃO	DESPESA
12			Educação	594.381.000
	361		Ensino Fundamental	424.297.100
		140	Gestão e Operacionalização da Política Educacional	424.297.100
	365		Educação Infantil	138.194.800
		140	Gestão e Operacionalização da Política Educacional	138.194.800
	366		Educação de Jovens e Adultos	31.889.100
		140	Gestão e Operacionalização da Política Educacional	31.889.100
TOTAL				594.381.000



DISCRIMINAÇÃO DA RECEITA	VALOR EM R\$ 1,00
IMPOSTOS	
IMP.S/A PROPRIEDADE PREDIAL E TERRITORIAL URBANA	910.147.000
IMP. S/ TRANSMISSÃO BENS IMÓVEIS POR ATO ONEROSO	422.168.000
IMPOSTO SOBRE SERVIÇOS DE QUALQUER NATUREZA	1.257.694.000
IMPOSTO S/ RENDA E PROVENTOS DE QUALQUER NATUREZA	309.804.000
	2.899.813.000
TRANSFERÊNCIAS CORRENTES	
COTA-PARTE DO FPM	444.115.000
COTA-PARTE IMP. S/ PROPRIEDADE TERRITORIAL RURAL	330.000
COTA-PARTE DO ICMS	985.570.000
COTA-PARTE DO IPVA	534.203.000
COTA-PARTE IPI - EXPORTAÇÃO	18.726.000
TRANSF. FINANCEIRA DO ICMS-DESONERAÇÃO-LC Nº 87/96	7.155.000
	1.990.099.000
OUTRAS RECEITAS CORRENTES	
MULTAS E JUROS DE MORA DOS IMPOSTOS	141.413.000
RECEITAS DA DÍVIDA ATIVA DOS IMPOSTOS	105.317.990
	246.730.990
TOTAL DE IMPOSTOS E TRANSFERÊNCIAS	5.136.642.990
VALOR APLICADO	1.070.454.768
PERCENTUAL APLICAÇÃO (VALOR MÍNIMO A APLICAR = 15%)	20,83%



FUNÇÃO	SUBFUNÇÃO	PROGRAMA	ESPECIFICAÇÃO	DESPESA
10			Saúde	1.070.454.768
	122		Administração Geral	982.843.477
		030	Atendimento Ambulatorial, Emergencial e Hospitalar	180.000
		114	Rede de Cuidados Especializados Complementares à Saúde	106.977.900
		117	Gestão do SUS-BH	256.768.177
		157	Atenção Primária à Saúde (APS)	485.744.900
		203	Melhoria do Atendimento Hospitalar e Especializado	89.085.200
		204	Gestão e Regionalização da Saúde	44.087.300
	301		Atenção Básica	42.438.600
		157	Atenção Primária à Saúde (APS)	16.599.500
		202	Saúde da Família	25.839.100
	302		Assistência Hospitalar e Ambulatorial	45.172.691
		114	Rede de Cuidados Especializados Complementares à Saúde	720.000
		201	Hospital Metropolitano	44.447.691
		203	Melhoria do Atendimento Hospitalar e Especializado	5.000



**Prefeitura Municipal
de Belo Horizonte**

QUADRO DEMONSTRATIVO DOS GASTOS COM A MANUTENÇÃO
E DESENVOLVIMENTO DA SAÚDE
PREVISÃO PARA O EXERCÍCIO DE 2015

R\$ 1,00

FUNÇÃO	SUBFUNÇÃO	PROGRAMA	ESPECIFICAÇÃO	DESPESA
				1.070.454.768



DISCRIMINAÇÃO DA RECEITA	ARRECADAÇÃO PROVÁVEL DE 2014
A - RECEITAS TRIBUTÁRIAS	
IMPOSTOS	
IMP.RENDA RETIDO FONTES/REND.DO TRABALHO	269.395.000
IMP.S/A PROPRIEDADE PREDIAL E TERRITORIAL URBANA	827.406.000
IMP. S/ TRANSMISSÃO BENS IMÓVEIS POR ATO ONEROSO	381.018.000
IMPOSTO SOBRE SERVIÇOS DE QUALQUER NATUREZA	1.087.970.000
Total de Impostos:	2.565.789.000
TAXAS	
PELA PRESTAÇÃO DE SERVIÇOS	159.755.000
PELO EXERCÍCIO DO PODER DE POLÍCIA	59.088.000
Total de Taxas:	218.843.000
DÍVIDA ATIVA TRIBUTÁRIA	92.786.000
MULTAS E JUROS DE MORA DOS TRIBUTOS	169.900.000
SubTotal:	3.047.318.000
B - TRANSFERÊNCIAS CORRENTES	
COTA-PARTE DO FPM	404.107.800
COTA-PARTE IPI - EXPORTAÇÃO	16.946.200
COTA-PARTE DO IPVA	486.080.900
COTA-PARTE IMP. S/ PROPRIEDADE TERRITORIAL RURAL	299.190
TRANSF. FINANCEIRA DO ICMS-DESONERAÇÃO-LC Nº 87/96	6.503.700
COTA-PARTE DO ICMS	879.972.700
Total de Transferências:	1.793.910.490
SubTotal:	1.793.910.490
TOTAL DE RECEITAS (A + B)	4.841.228.490
APLICAÇÃO NA MANUTENÇÃO DO LEGISLATIVO	4,29 % 207.900.000
GRUPOS DE NATUREZA DE DESPESA	VALOR
PESSOAL E ENCARGOS SOCIAIS	140.130.400
OUTRAS DESPESAS CORRENTES	58.910.600
DESPESAS DE CAPITAL	8.859.000
TOTAL DA APLICAÇÃO NA MANUTENÇÃO DO LEGISLATIVO	207.900.000



**PLANO DE APLICAÇÃO DOS FUNDOS MUNICIPAIS
DETALHAMENTO DAS FONTES DE FINANCIAMENTOS E PROGRAMAS DE TRABALHO**

FUNDOS MUNICIPAIS	ESPECIFICAÇÃO DAS FONTES DE FINANCIAMENTOS	VALORES R\$ 1,00	ESPECIFICAÇÃO DOS PROGRAMAS DE TRABALHO	VALORES R\$ 1,00
FUNDO MUNICIPAL DE PROJETOS CULTURAIS	RECURSOS ORDINÁRIOS DO TESOURO	9.300.000	FOMENTO, INCENTIVO E DESENVOLVIMENTO CULTURAL	9.300.000
	SUBTOTAL FONTE:	9.300.000	SUBTOTAL PROGRAMAS:	9.300.000
	TOTAL GERAL:	9.300.000	TOTAL GERAL:	9.300.000
FUNDO DE PROTEÇÃO DO PATRIMÔNIO CULTURAL DO MUNICÍPIO BELO HORIZONTE	RECURSOS ORDINÁRIOS DO TESOURO	50.000	HISTÓRIA, MEMÓRIA E PATRIMÔNIO CULTURAL DE BELO HORIZONTE	50.000
	SUBTOTAL FONTE:	50.000	SUBTOTAL PROGRAMAS:	50.000
	CAPTAÇÃO DE RECURSOS VINCULADOS	2.513.700	HISTÓRIA, MEMÓRIA E PATRIMÔNIO CULTURAL DE BELO HORIZONTE	2.513.700
	SUBTOTAL FONTE:	2.513.700	SUBTOTAL PROGRAMAS:	2.513.700
	TOTAL GERAL:	2.563.700	TOTAL GERAL:	2.563.700
FUNDO DA PROCURADORIA-GERAL DO MUNICÍPIO	RECURSOS ORDINÁRIOS DO TESOURO	5.138.200	PRESTAÇÃO DE SERVIÇOS JURÍDICOS	5.138.200
	SUBTOTAL FONTE:	5.138.200	SUBTOTAL PROGRAMAS:	5.138.200
	TOTAL GERAL:	5.138.200	TOTAL GERAL:	5.138.200
FUNDO FINANCEIRO	RECURSOS ORDINÁRIOS DO TESOURO	147.400.000	GESTÃO PREVIDENCIÁRIA MUNICIPAL	147.400.000
	SUBTOTAL FONTE:	147.400.000	SUBTOTAL PROGRAMAS:	147.400.000
	CONTRIBUIÇÕES/RECEITAS PREVIDENCIÁRIAS	552.970.903	GESTÃO PREVIDENCIÁRIA MUNICIPAL	552.970.903
	SUBTOTAL FONTE:	552.970.903	SUBTOTAL PROGRAMAS:	552.970.903
	TOTAL GERAL:	700.370.903	TOTAL GERAL:	700.370.903
FUNDO PREVIDENCIÁRIO - BHPREV	CONTRIBUIÇÕES/RECEITAS PREVIDENCIÁRIAS	71.256.982	GESTÃO PREVIDENCIÁRIA MUNICIPAL	6.295.678
			RESERVA DE CONTINGÊNCIA	64.961.304
	SUBTOTAL FONTE:	71.256.982	SUBTOTAL PROGRAMAS:	71.256.982
TOTAL GERAL:	71.256.982	TOTAL GERAL:	71.256.982	
FUNDO MODERNIZAÇÃO E APRIMORAMENTO ADM. TRIBUTÁRIA DO MUNICÍPIO	RECURSOS ORDINÁRIOS DO TESOURO	1.500.000	GESTÃO DA POLÍTICA FISCAL MUNICIPAL	1.500.000
	SUBTOTAL FONTE:	1.500.000	SUBTOTAL PROGRAMAS:	1.500.000
	TOTAL GERAL:	1.500.000	TOTAL GERAL:	1.500.000
FUNDO MUNICIPAL DE ABASTECIMENTO ALIMENTAR	RECURSOS ORDINÁRIOS DO TESOURO	19.703.500	GESTÃO DA POLÍTICA MUNICIPAL DE SEGURANÇA ALIMENTAR E NUTRICIONAL	19.703.500
	SUBTOTAL FONTE:	19.703.500	SUBTOTAL PROGRAMAS:	19.703.500



**PLANO DE APLICAÇÃO DOS FUNDOS MUNICIPAIS
DETALHAMENTO DAS FONTES DE FINANCIAMENTOS E PROGRAMAS DE TRABALHO**

FUNDOS MUNICIPAIS	ESPECIFICAÇÃO DAS FONTES DE FINANCIAMENTOS	VALORES R\$ 1,00	ESPECIFICAÇÃO DOS PROGRAMAS DE TRABALHO	VALORES R\$ 1,00
	CAPTAÇÃO DE RECURSOS VINCULADOS	100.000	GESTÃO DA POLÍTICA MUNICIPAL DE SEGURANÇA ALIMENTAR E NUTRICIONAL	100.000
	SUBTOTAL FONTE:	100.000	SUBTOTAL PROGRAMAS:	100.000
	TOTAL GERAL:	19.803.500	TOTAL GERAL:	19.803.500
FUNDO MUNICIPAL DE ASSISTÊNCIA SOCIAL	RECURSOS ORDINÁRIOS DO TESOURO	110.482.341	PROTEÇÃO SOCIAL BÁSICA	43.850.120
			PROTEÇÃO SOCIAL ESPECIAL	33.519.761
			GESTÃO DA POLÍTICA DE ASSISTÊNCIA SOCIAL	1.847.584
			BH CIDADANIA E O SUAS - SISTEMA ÚNICO DE ASSISTÊNCIA SOCIAL	4.716.696
			PROGRAMA DE ATENDIMENTO AO IDOSO	14.391.884
			QUALIFICAÇÃO, PROFISSIONALIZAÇÃO E EMPREGO	10.680.355
	RECOMEÇO	1.475.941		
	SUBTOTAL FONTE:	110.482.341	SUBTOTAL PROGRAMAS:	110.482.341
	CAPTAÇÃO DE RECURSOS VINCULADOS-ASSISTÊNCIA	34.489.335	PROTEÇÃO SOCIAL BÁSICA	13.095.490
			PROTEÇÃO SOCIAL ESPECIAL	13.448.432
GESTÃO DA POLÍTICA DE ASSISTÊNCIA SOCIAL			879.452	
BH CIDADANIA E O SUAS - SISTEMA ÚNICO DE ASSISTÊNCIA SOCIAL			2.395.244	
PROGRAMA DE ATENDIMENTO AO IDOSO			4.217.717	
QUALIFICAÇÃO, PROFISSIONALIZAÇÃO E EMPREGO			4.000	
RECOMEÇO	449.000			
SUBTOTAL FONTE:	34.489.335	SUBTOTAL PROGRAMAS:	34.489.335	
TOTAL GERAL:	144.971.676	TOTAL GERAL:	144.971.676	
FUNDO MUNICIPAL DOS DIREITOS DA CRIANÇA E DO ADOLESCENTE	RECURSOS ORDINÁRIOS DO TESOURO	1.306.000	PROMOÇÃO E PROTEÇÃO ÀS CRIANÇAS E ADOLESCENTES E SUAS FAMÍLIAS	1.306.000
	SUBTOTAL FONTE:	1.306.000	SUBTOTAL PROGRAMAS:	1.306.000
	CAPTAÇÃO DE RECURSOS VINCULADOS-ASSISTÊNCIA	9.000.000	PROMOÇÃO E PROTEÇÃO ÀS CRIANÇAS E ADOLESCENTES E SUAS FAMÍLIAS	9.000.000
	SUBTOTAL FONTE:	9.000.000	SUBTOTAL PROGRAMAS:	9.000.000
	TOTAL GERAL:	10.306.000	TOTAL GERAL:	10.306.000



PLANO DE APLICAÇÃO DOS FUNDOS MUNICIPAIS
DETALHAMENTO DAS FONTES DE FINANCIAMENTOS E PROGRAMAS DE TRABALHO

FUNDOS MUNICIPAIS	ESPECIFICAÇÃO DAS FONTES DE FINANCIAMENTOS	VALORES R\$ 1,00	ESPECIFICAÇÃO DOS PROGRAMAS DE TRABALHO	VALORES R\$ 1,00
FUNDO MUNICIPAL DE MERENDA ESCOLAR	RECURSOS ORDINÁRIOS DO TESOURO	4.337.000	GESTÃO DA POLÍTICA MUNICIPAL DE SEGURANÇA ALIMENTAR E NUTRICIONAL MELHORIA DA QUALIDADE DA EDUCAÇÃO	4.327.000 10.000
	SUBTOTAL FONTE:	4.337.000	SUBTOTAL PROGRAMAS:	4.337.000
	CAPTAÇÃO DE RECURSOS VINCULADOS-EDUCAÇÃO	32.393.302	GESTÃO DA POLÍTICA MUNICIPAL DE SEGURANÇA ALIMENTAR E NUTRICIONAL	32.393.302
	SUBTOTAL FONTE:	32.393.302	SUBTOTAL PROGRAMAS:	32.393.302
	TOTAL GERAL:	36.730.302	TOTAL GERAL:	36.730.302
FUNDO MUNICIPAL DE PROTEÇÃO E DEFESA DO CONSUMIDOR	RECURSOS ORDINÁRIOS DO TESOURO	80.000	PROMOÇÃO E DEFESA DE DIREITOS HUMANOS E CIDADANIA	80.000
	SUBTOTAL FONTE:	80.000	SUBTOTAL PROGRAMAS:	80.000
	TOTAL GERAL:	80.000	TOTAL GERAL:	80.000
FUNDO MUNICIPAL DO IDOSO	RECURSOS ORDINÁRIOS DO TESOURO	10.000	PROMOÇÃO E DEFESA DE DIREITOS HUMANOS E CIDADANIA	10.000
	SUBTOTAL FONTE:	10.000	SUBTOTAL PROGRAMAS:	10.000
	CAPTAÇÃO DE RECURSOS VINCULADOS	1.695.000	PROMOÇÃO E DEFESA DE DIREITOS HUMANOS E CIDADANIA	1.695.000
	SUBTOTAL FONTE:	1.695.000	SUBTOTAL PROGRAMAS:	1.695.000
	TOTAL GERAL:	1.705.000	TOTAL GERAL:	1.705.000
FUNDO MUNICIPAL DE PROTEÇÃO E DEFESA DAS MINORIAS	RECURSOS ORDINÁRIOS DO TESOURO	60.000	PROMOÇÃO E DEFESA DE DIREITOS HUMANOS E CIDADANIA	60.000
	SUBTOTAL FONTE:	60.000	SUBTOTAL PROGRAMAS:	60.000
	TOTAL GERAL:	60.000	TOTAL GERAL:	60.000
FUNDO MUNICIPAL DO AUXÍLIO DE TRANSPORTE ESCOLAR	RECURSOS ORDINÁRIOS DO TESOURO	2.500.000	DIREITO DE TODOS	2.500.000
	SUBTOTAL FONTE:	2.500.000	SUBTOTAL PROGRAMAS:	2.500.000
	TOTAL GERAL:	2.500.000	TOTAL GERAL:	2.500.000
FUNDO MUNICIPAL DOS DIREITOS DA MULHER	RECURSOS ORDINÁRIOS DO TESOURO	30.000	PROMOÇÃO E DEFESA DE DIREITOS HUMANOS E CIDADANIA	30.000
	SUBTOTAL FONTE:	30.000	SUBTOTAL PROGRAMAS:	30.000
	CAPTAÇÃO DE RECURSOS VINCULADOS	62.000	PROMOÇÃO E DEFESA DE DIREITOS HUMANOS E CIDADANIA	62.000
	SUBTOTAL FONTE:	62.000	SUBTOTAL PROGRAMAS:	62.000
	TOTAL GERAL:	92.000	TOTAL GERAL:	92.000



**PLANO DE APLICAÇÃO DOS FUNDOS MUNICIPAIS
DETALHAMENTO DAS FONTES DE FINANCIAMENTOS E PROGRAMAS DE TRABALHO**

FUNDOS MUNICIPAIS	ESPECIFICAÇÃO DAS FONTES DE FINANCIAMENTOS	VALORES R\$ 1,00	ESPECIFICAÇÃO DOS PROGRAMAS DE TRABALHO	VALORES R\$ 1,00
FUNDO MUNICIPAL SOBRE DROGAS	RECURSOS ORDINÁRIOS DO TESOIRO	31.500	RECOMEÇO	31.500
	SUBTOTAL FONTE:	31.500	SUBTOTAL PROGRAMAS:	31.500
	CAPTAÇÃO DE RECURSOS VINCULADOS	459.000	RECOMEÇO	459.000
	SUBTOTAL FONTE:	459.000	SUBTOTAL PROGRAMAS:	459.000
	TOTAL GERAL:	490.500	TOTAL GERAL:	490.500
FUNDO MUNICIPAL DE CALAMIDADE PÚBLICA	RECURSOS ORDINÁRIOS DO TESOIRO	300.000	AÇÕES DE DEFESA CIVIL	300.000
	SUBTOTAL FONTE:	300.000	SUBTOTAL PROGRAMAS:	300.000
	TOTAL GERAL:	300.000	TOTAL GERAL:	300.000
FUNDO MUNICIPAL DE SAÚDE	RECURSOS ORDINÁRIOS DO TESOIRO	1.070.274.768	REDE DE CUIDADOS ESPECIALIZADOS COMPLEMENTARES À SAÚDE	107.697.900
			GESTÃO DO SUS-BH	256.768.177
			ATENÇÃO PRIMÁRIA À SAÚDE (APS)	502.344.400
			HOSPITAL METROPOLITANO	44.447.691
			SAÚDE DA FAMÍLIA	25.839.100
			MELHORIA DO ATENDIMENTO HOSPITALAR E ESPECIALIZADO	89.090.200
			GESTÃO E REGIONALIZAÇÃO DA SAÚDE	44.087.300
	SUBTOTAL FONTE:	1.070.274.768	SUBTOTAL PROGRAMAS:	1.070.274.768
	CAPTAÇÃO DE RECURSOS VINCULADOS-SAÚDE	2.259.832.886	VIGILÂNCIA EM SAÚDE	52.142.000
			REDE DE CUIDADOS ESPECIALIZADOS COMPLEMENTARES À SAÚDE	490.417.100
GESTÃO DO SUS-BH			122.028.878	
ATENÇÃO PRIMÁRIA À SAÚDE (APS)			168.244.700	
HOSPITAL METROPOLITANO			81.098.212	
SAÚDE DA FAMÍLIA			64.774.000	
MELHORIA DO ATENDIMENTO HOSPITALAR E ESPECIALIZADO			1.226.164.000	
GESTÃO E REGIONALIZAÇÃO DA SAÚDE	54.963.996			
SUBTOTAL FONTE:	2.259.832.886	SUBTOTAL PROGRAMAS:	2.259.832.886	



PLANO DE APLICAÇÃO DOS FUNDOS MUNICIPAIS
DETALHAMENTO DAS FONTES DE FINANCIAMENTOS E PROGRAMAS DE TRABALHO

FUNDOS MUNICIPAIS	ESPECIFICAÇÃO DAS FONTES DE FINANCIAMENTOS	VALORES R\$ 1,00	ESPECIFICAÇÃO DOS PROGRAMAS DE TRABALHO	VALORES R\$ 1,00
	FINANCIAMENTOS	32.029.650	GESTÃO DO SUS-BH	24.133.659
			GESTÃO E REGIONALIZAÇÃO DA SAÚDE	7.895.991
	SUBTOTAL FONTE:	32.029.650	SUBTOTAL PROGRAMAS:	32.029.650
	TOTAL GERAL:	3.362.137.304	TOTAL GERAL:	3.362.137.304
FUNDO MUNICIPAL DE DEFESA AMBIENTAL	RECURSOS ORDINÁRIOS DO TESOURO	2.148.000	GESTÃO DA POLÍTICA AMBIENTAL	2.148.000
	SUBTOTAL FONTE:	2.148.000	SUBTOTAL PROGRAMAS:	2.148.000
	CAPTAÇÃO DE RECURSOS VINCULADOS	350.000	GESTÃO DA POLÍTICA AMBIENTAL	350.000
	SUBTOTAL FONTE:	350.000	SUBTOTAL PROGRAMAS:	350.000
	TOTAL GERAL:	2.498.000	TOTAL GERAL:	2.498.000
FUNDO DE OPERAÇÃO DO PARQUE DAS MANGABEIRAS	RECURSOS ORDINÁRIOS DO TESOURO	50.000	PLANEJAMENTO, MONITORAMENTO E GERENCIAMENTO DOS PARQUES E NECRÓPOLES	50.000
	SUBTOTAL FONTE:	50.000	SUBTOTAL PROGRAMAS:	50.000
	TOTAL GERAL:	50.000	TOTAL GERAL:	50.000
FUNDO MUNICIPAL DE HABITAÇÃO POPULAR	RECURSOS ORDINÁRIOS DO TESOURO	84.748.780	GERAÇÃO E QUALIFICAÇÃO HABITACIONAL EM ÁREAS DE INTERESSE SOCIAL	16.718.005
			IMPLANTAÇÃO DO CORTA CAMINHO	1.623.733
			PRIORIDADE AO TRANSPORTE COLETIVO	41.000
			VILA VIVA	56.473.162
			HABITAÇÃO	7.017.449
			BH CIDADANIA E O SUAS - SISTEMA ÚNICO DE ASSISTÊNCIA SOCIAL	907.625
			PROGRAMA DE ATENDIMENTO AO IDOSO	911.000
			GESTÃO AMBIENTAL	1.056.806
	SUBTOTAL FONTE:	84.748.780	SUBTOTAL PROGRAMAS:	84.748.780
	CAPTAÇÃO DE RECURSOS VINCULADOS	77.386.423	GERAÇÃO E QUALIFICAÇÃO HABITACIONAL EM ÁREAS DE INTERESSE SOCIAL	20.639.294
IMPLANTAÇÃO DO CORTA CAMINHO			31.000	
PRIORIDADE AO TRANSPORTE COLETIVO			3.000	
VILA VIVA			53.512.266	



**PLANO DE APLICAÇÃO DOS FUNDOS MUNICIPAIS
DETALHAMENTO DAS FONTES DE FINANCIAMENTOS E PROGRAMAS DE TRABALHO**

FUNDOS MUNICIPAIS	ESPECIFICAÇÃO DAS FONTES DE FINANCIAMENTOS	VALORES R\$ 1,00	ESPECIFICAÇÃO DOS PROGRAMAS DE TRABALHO	VALORES R\$ 1,00	
			HABITAÇÃO	3.191.863	
			BH CIDADANIA E O SUAS - SISTEMA ÚNICO DE ASSISTÊNCIA SOCIAL	3.000	
			PROGRAMA DE ATENDIMENTO AO IDOSO	3.000	
			GESTÃO AMBIENTAL	3.000	
		SUBTOTAL FONTE:	77.386.423	SUBTOTAL PROGRAMAS:	77.386.423
		FINANCIAMENTOS	170.645.618	GERAÇÃO E QUALIFICAÇÃO HABITACIONAL EM ÁREAS DE INTERESSE SOCIAL	4.363.510
				IMPLANTAÇÃO DO CORTA CAMINHO	56.000
				PRIORIDADE AO TRANSPORTE COLETIVO	3.000
				VILA VIVA	93.330.752
				HABITAÇÃO	68.904.455
			BH CIDADANIA E O SUAS - SISTEMA ÚNICO DE ASSISTÊNCIA SOCIAL	5.000	
			PROGRAMA DE ATENDIMENTO AO IDOSO	5.000	
			GESTÃO AMBIENTAL	3.977.901	
	SUBTOTAL FONTE:	170.645.618	SUBTOTAL PROGRAMAS:	170.645.618	
	TOTAL GERAL:	332.780.821	TOTAL GERAL:	332.780.821	
FUNDO MUNICIPAL DE SANEAMENTO	RECURSOS ORDINÁRIOS DO TESOIRO	93.846.000	GERAÇÃO E QUALIFICAÇÃO HABITACIONAL EM ÁREAS DE INTERESSE SOCIAL	3.000	
			SANEAMENTO E TRATAMENTO DE FUNDOS DE VALE	13.700.463	
			VILA VIVA	20.921.055	
			HABITAÇÃO	2.000	
			GESTÃO AMBIENTAL	59.219.482	
	SUBTOTAL FONTE:	93.846.000	SUBTOTAL PROGRAMAS:	93.846.000	
	TOTAL GERAL:	93.846.000	TOTAL GERAL:	93.846.000	
FUNDO DA OPERAÇÃO URBANA BH MORAR/CAPITÃO EDUARDO	RECURSOS ORDINÁRIOS DO TESOIRO	50.000	GESTÃO DA POLÍTICA URBANA	50.000	
	SUBTOTAL FONTE:	50.000	SUBTOTAL PROGRAMAS:	50.000	
	TOTAL GERAL:	50.000	TOTAL GERAL:	50.000	



**PLANO DE APLICAÇÃO DOS FUNDOS MUNICIPAIS
DETALHAMENTO DAS FONTES DE FINANCIAMENTOS E PROGRAMAS DE TRABALHO**

FUNDOS MUNICIPAIS	ESPECIFICAÇÃO DAS FONTES DE FINANCIAMENTOS	VALORES R\$ 1,00	ESPECIFICAÇÃO DOS PROGRAMAS DE TRABALHO	VALORES R\$ 1,00
FUNDO MUNICIPAL DE DESENVOLVIMENTO ECONÔMICO	RECURSOS ORDINÁRIOS DO TESOURO	10.000	PROMOÇÃO E ATRAÇÃO DE INVESTIMENTOS	10.000
	SUBTOTAL FONTE:	10.000	SUBTOTAL PROGRAMAS:	10.000
	CAPTAÇÃO DE RECURSOS VINCULADOS	500.000	PROMOÇÃO E ATRAÇÃO DE INVESTIMENTOS	500.000
	SUBTOTAL FONTE:	500.000	SUBTOTAL PROGRAMAS:	500.000
	TOTAL GERAL:	510.000	TOTAL GERAL:	510.000
FUNDO DA OPERAÇÃO URBANA DO ISIDORO	RECURSOS ORDINÁRIOS DO TESOURO	10.000	PLANEJAMENTO E ESTRUTURAÇÃO URBANA	10.000
	SUBTOTAL FONTE:	10.000	SUBTOTAL PROGRAMAS:	10.000
	CAPTAÇÃO DE RECURSOS VINCULADOS	500.000	PLANEJAMENTO E ESTRUTURAÇÃO URBANA	500.000
	SUBTOTAL FONTE:	500.000	SUBTOTAL PROGRAMAS:	500.000
	TOTAL GERAL:	510.000	TOTAL GERAL:	510.000
FUNDO MUNICIPAL DE TRANSPORTES URBANOS	RECURSOS ORDINÁRIOS DO TESOURO	96.746.706	GESTÃO DA MOBILIDADE URBANA	96.428.733
			PRIORIDADE AO TRANSPORTE COLETIVO	15.000
			GESTÃO INTELIGENTE DA MOBILIDADE	200.000
			TRANSPORTE SEGURO E SUSTENTÁVEL	102.973
	SUBTOTAL FONTE:	96.746.706	SUBTOTAL PROGRAMAS:	96.746.706
	CAPTAÇÃO DE RECURSOS VINCULADOS	1.341.700	GESTÃO DA MOBILIDADE URBANA	1.341.700
	SUBTOTAL FONTE:	1.341.700	SUBTOTAL PROGRAMAS:	1,341,700
	FINANCIAMENTOS	48.721.000	GESTÃO DA MOBILIDADE URBANA	13.866.000
			PRIORIDADE AO TRANSPORTE COLETIVO	13.586.000
			GESTÃO INTELIGENTE DA MOBILIDADE	3.000
		TRANSPORTE SEGURO E SUSTENTÁVEL	21.266.000	
SUBTOTAL FONTE:	48.721.000	SUBTOTAL PROGRAMAS:	48.721.000	
TOTAL GERAL:	146.809.406	TOTAL GERAL:	146.809.406	



ÁREA DE RESULTADO: 001 - Cidade Saudável

PROGRAMA: 201 - Hospital Metropolitan - Projeto Sustentador

Ação	U.O.	Ordinário	Vinculado	Valor Total
1336 - Construção do Hospital Metropolitan	2302 - FUNDO MUNICIPAL DE SAÚDE	0,00	2.867.046,00	2.867.046,00
1371 - Parcerias Público Privadas, Concessões e Operações Urbanas	2302 - FUNDO MUNICIPAL DE SAÚDE	18.350.000,00	32.486.435,00	50.836.435,00
2896 - Operacionalização do Hospital Metropolitan	2302 - FUNDO MUNICIPAL DE SAÚDE	26.097.691,00	45.744.731,00	71.842.422,00
TOTAL:		44.447.691,00	81.098.212,00	125.545.903,00

PROGRAMA: 202 - Saúde da Família - Projeto Sustentador

Ação	U.O.	Ordinário	Vinculado	Valor Total
1371 - Parcerias Público Privadas, Concessões e Operações Urbanas	2302 - FUNDO MUNICIPAL DE SAÚDE	25.839.100,00	64.774.000,00	90.613.100,00
TOTAL:		25.839.100,00	64.774.000,00	90.613.100,00

PROGRAMA: 203 - Melhoria do Atendimento Hospitalar e Especializado - Projeto Sustentador

Ação	U.O.	Ordinário	Vinculado	Valor Total
2894 - Rede Hospitalar	2302 - FUNDO MUNICIPAL DE SAÚDE	89.090.200,00	1.226.164.000,00	1.315.254.200,00
TOTAL:		89.090.200,00	1.226.164.000,00	1.315.254.200,00

PROGRAMA: 204 - Gestão e Regionalização da Saúde - Projeto Sustentador

Ação	U.O.	Ordinário	Vinculado	Valor Total
1216 - Construção, Ampliação e Reforma de Unidades de Saúde	2302 - FUNDO MUNICIPAL DE SAÚDE	44.087.300,00	21.044.125,00	65.131.425,00
2334 - Gestão Compartilhada e Participação Social	2302 - FUNDO MUNICIPAL DE SAÚDE	0,00	2.525.562,00	2.525.562,00
2895 - Suporte Logístico	2302 - FUNDO MUNICIPAL DE SAÚDE	0,00	39.290.300,00	39.290.300,00
TOTAL:		44.087.300,00	62.859.987,00	106.947.287,00

PROGRAMA: 241 - Recomeço - Projeto Sustentador

Ação	U.O.	Ordinário	Vinculado	Valor Total
2403 - Serviço de Proteção Social Especial de Alta Complexidade	1011 - FUNDO MUNICIPAL DE ASSISTÊNCIA SOCIAL	486.000,00	108.000,00	594.000,00
2873 - Apoio às Ações de Políticas sobre Drogas	2000 - SECRETARIA MUNICIPAL DE GOVERNO	100.000,00	0,00	100.000,00
2873 - Apoio às Ações de Políticas sobre Drogas	2005 - FUNDO MUNICIPAL SOBRE DROGAS	31.500,00	459.000,00	490.500,00
2878 - Serviço de Proteção Especial de Média Complexidade	1011 - FUNDO MUNICIPAL DE ASSISTÊNCIA SOCIAL	989.941,00	341.000,00	1.330.941,00
2886 - Gestão da Melhoria da Qualidade da Educação	2200 - SECRETARIA MUNICIPAL DE EDUCAÇÃO	105.000,00	0,00	105.000,00
TOTAL:		1.712.441,00	908.000,00	2.620.441,00

TOTAL POR ÁREA DE RESULTADO: 205.176.732,00 1.435.804.199,00 1.640.980.931,00



ÁREA DE RESULTADO: 002 - Educação

PROGRAMA: 205 - Expansão da Educação Infantil - Projeto Sustentador

Ação	U.O.	Ordinário	Vinculado	Valor Total
1211 - Construção, Ampliação e Reforma de Unidades de Ensino	2702 - SUPERINTENDÊNCIA DE DESENVOLVIMENTO DA CAPITAL	19.889.410,00	31.118.454,00	51.007.864,00
2707 - Aquisição e Instalação de Equipamentos	2200 - SECRETARIA MUNICIPAL DE EDUCAÇÃO	133.000,00	41.000,00	174.000,00
2858 - Expansão de Unidades Municipais de Educação - Parceria Público-Privada	2200 - SECRETARIA MUNICIPAL DE EDUCAÇÃO	2.000,00	66.269.174,00	66.271.174,00
2888 - Conveniamento com Instituições de Educação Infantil	2200 - SECRETARIA MUNICIPAL DE EDUCAÇÃO	0,00	10.356.489,00	10.356.489,00
TOTAL:		20.024.410,00	107.785.117,00	127.809.527,00

PROGRAMA: 206 - Expansão da Escola Integrada - Projeto Sustentador

Ação	U.O.	Ordinário	Vinculado	Valor Total
1211 - Construção, Ampliação e Reforma de Unidades de Ensino	2702 - SUPERINTENDÊNCIA DE DESENVOLVIMENTO DA CAPITAL	37.651.629,00	71.785.711,00	109.437.340,00
2702 - Gestão do Programa Escola Integrada	2200 - SECRETARIA MUNICIPAL DE EDUCAÇÃO	74.988.277,00	4.261.686,00	79.249.963,00
2858 - Expansão de Unidades Municipais de Educação - Parceria Público-Privada	2200 - SECRETARIA MUNICIPAL DE EDUCAÇÃO	2.000,00	10.082.400,00	10.084.400,00
TOTAL:		112.641.906,00	86.129.797,00	198.771.703,00

PROGRAMA: 207 - Melhoria da Qualidade da Educação - Projeto Sustentador

Ação	U.O.	Ordinário	Vinculado	Valor Total
2041 - Formação para Profissionais da Educação	2200 - SECRETARIA MUNICIPAL DE EDUCAÇÃO	374.000,00	26.000,00	400.000,00
2701 - Apoio a inclusão de alunos com deficiência no cotidiano escolar	2200 - SECRETARIA MUNICIPAL DE EDUCAÇÃO	67.000,00	326.000,00	393.000,00
2705 - Mobilização da Comunidade Escolar	2200 - SECRETARIA MUNICIPAL DE EDUCAÇÃO	289.000,00	0,00	289.000,00
2706 - Melhoria da Aprendizagem e Avaliação de Desempenho Escolar	2200 - SECRETARIA MUNICIPAL DE EDUCAÇÃO	3.952.070,00	0,00	3.952.070,00
2761 - Gestão da Assistência Alimentar e Nutricional à Rede Municipal de Ensino	1014 - FUNDO MUNICIPAL DE MERENDA ESCOLAR	10.000,00	0,00	10.000,00
2885 - Transporte Escolar	2200 - SECRETARIA MUNICIPAL DE EDUCAÇÃO	6.045.498,00	0,00	6.045.498,00
2886 - Gestão da Melhoria da Qualidade da Educação	2200 - SECRETARIA MUNICIPAL DE EDUCAÇÃO	683.084,00	10.000,00	693.084,00
TOTAL:		11.420.652,00	362.000,00	11.782.652,00

TOTAL POR ÁREA DE RESULTADO: 144.086.968,00 194.276.914,00 338.363.882,00

ÁREA DE RESULTADO: 003 - Cidade com Mobilidade

PROGRAMA: 208 - Expansão do Metrô - Projeto Sustentador

Ação	U.O.	Ordinário	Vinculado	Valor Total
1270 - Expansão do Metrô	2700 - SECRETARIA MUNICIPAL DE OBRAS E INFRAESTRUTURA	0,00	200.110.000,00	200.110.000,00
TOTAL:		0,00	200.110.000,00	200.110.000,00



ÁREA DE RESULTADO: 003 - Cidade com Mobilidade

PROGRAMA: 209 - Implantação do Corta Caminho - Projeto Sustentador

Ação	U.O.	Ordinário	Vinculado	Valor Total
1330 - Implantação do Corta Caminho	2702 - SUPERINTENDÊNCIA DE DESENVOLVIMENTO DA CAPITAL	7.086.003,00	262.062.663,00	269.148.666,00
1330 - Implantação do Corta Caminho	2704 - FUNDO MUNICIPAL DE HABITAÇÃO POPULAR	1.623.733,00	87.000,00	1.710.733,00
TOTAL:		8.709.736,00	262.149.663,00	270.859.399,00

PROGRAMA: 210 - Conclusão da Duplicação da Avenida Pedro I - Projeto Sustentador

Ação	U.O.	Ordinário	Vinculado	Valor Total
1230 - Implantação e Reconstrução de Vias Públicas	2702 - SUPERINTENDÊNCIA DE DESENVOLVIMENTO DA CAPITAL	100.000,00	12.010.000,00	12.110.000,00
TOTAL:		100.000,00	12.010.000,00	12.110.000,00

PROGRAMA: 211 - Prioridade ao Transporte Coletivo - Projeto Sustentador

Ação	U.O.	Ordinário	Vinculado	Valor Total
1271 - Implantação de Corredores de Transporte Rápido por Ônibus	2702 - SUPERINTENDÊNCIA DE DESENVOLVIMENTO DA CAPITAL	380.000,00	5.020.000,00	5.400.000,00
1271 - Implantação de Corredores de Transporte Rápido por Ônibus	2905 - FUNDO MUNICIPAL DE TRANSPORTES URBANOS	0,00	6.003.000,00	6.003.000,00
1272 - Implantação de Novos Terminais Rodoviários	2702 - SUPERINTENDÊNCIA DE DESENVOLVIMENTO DA CAPITAL	20.000,00	0,00	20.000,00
1272 - Implantação de Novos Terminais Rodoviários	2704 - FUNDO MUNICIPAL DE HABITAÇÃO POPULAR	41.000,00	6.000,00	47.000,00
1272 - Implantação de Novos Terminais Rodoviários	2905 - FUNDO MUNICIPAL DE TRANSPORTES URBANOS	9.000,00	3.000,00	12.000,00
1392 - Implantação de Intervenções para Priorização do Transporte Coletivo	2905 - FUNDO MUNICIPAL DE TRANSPORTES URBANOS	6.000,00	7.580.000,00	7.586.000,00
TOTAL:		456.000,00	18.612.000,00	19.068.000,00

PROGRAMA: 212 - Gestão Inteligente da Mobilidade - Projeto Sustentador

Ação	U.O.	Ordinário	Vinculado	Valor Total
2844 - Gestão Inteligente da Mobilidade	2905 - FUNDO MUNICIPAL DE TRANSPORTES URBANOS	200.000,00	3.000,00	203.000,00
TOTAL:		200.000,00	3.000,00	203.000,00

PROGRAMA: 245 - Transporte Seguro e Sustentável - Projeto Sustentador

Ação	U.O.	Ordinário	Vinculado	Valor Total
1393 - Transporte Seguro e Sustentável	2905 - FUNDO MUNICIPAL DE TRANSPORTES URBANOS	102.973,00	21.266.000,00	21.368.973,00
TOTAL:		102.973,00	21.266.000,00	21.368.973,00

TOTAL POR ÁREA DE RESULTADO: 9.568.709,00 514.150.663,00 523.719.372,00



ÁREA DE RESULTADO: 004 - Cidade Segura

PROGRAMA: 242 - Prevenção da Violência - Projeto Sustentador

Ação	U.O.	Ordinário	Vinculado	Valor Total
1334 - Ampliação de Câmeras de Videomonitoramento em Equipamentos Públicos	2100 - SECRETARIA MUNICIPAL DE SEGURANÇA URBANA E PATRIMONIAL	40.000,00	0,00	40.000,00
1391 - Instalação de Câmeras de Videomonitoramento em Vias Públicas	2100 - SECRETARIA MUNICIPAL DE SEGURANÇA URBANA E PATRIMONIAL	4.848.235,00	3.000.000,00	7.848.235,00
2881 - Ações de Prevenção à Violência	2100 - SECRETARIA MUNICIPAL DE SEGURANÇA URBANA E PATRIMONIAL	78.200,00	192.294,00	270.494,00
TOTAL:		4.966.435,00	3.192.294,00	8.158.729,00
TOTAL POR ÁREA DE RESULTADO:		4.966.435,00	3.192.294,00	8.158.729,00

ÁREA DE RESULTADO: 005 - Prosperidade

PROGRAMA: 216 - Desburocratização e Melhoria do Ambiente de Negócios - Projeto Sustentador

Ação	U.O.	Ordinário	Vinculado	Valor Total
1359 - Melhoria dos Processos de Licenciamento Urbanístico	2901 - SECRETARIA MUNICIPAL ADJUNTA DE REGULAÇÃO URBANA	49.725,00	447.525,00	497.250,00
2052 - Administração Tributária Municipal	0801 - SECRETARIA MUNICIPAL ADJUNTA DE ARRECADAÇÕES	20.000,00	0,00	20.000,00
TOTAL:		69.725,00	447.525,00	517.250,00

PROGRAMA: 217 - Promoção e Atração de Investimentos - Projeto Sustentador

Ação	U.O.	Ordinário	Vinculado	Valor Total
2334 - Gestão Compartilhada e Participação Social	2801 - SECRETARIA MUNICIPAL ADJUNTA DE DESENVOLVIMENTO ECONÔMICO	62.200,00	0,00	62.200,00
2758 - Ações de Internacionalização da Cidade	2804 - SECRETARIA MUNICIPAL ADJUNTA DE RELAÇÕES INTERNACIONAIS	122.000,00	0,00	122.000,00
2759 - Fomento ao Desenvolvimento Sócio-Econômico	2806 - FUNDO MUNICIPAL DE DESENVOLVIMENTO ECONÔMICO	10.000,00	500.000,00	510.000,00
2853 - Fomento ao Desenvolvimento Econômico	2801 - SECRETARIA MUNICIPAL ADJUNTA DE DESENVOLVIMENTO ECONÔMICO	1.619.000,00	0,00	1.619.000,00
2854 - Coordenação das Políticas e Execução de Serviços Urbanos	2900 - SECRETARIA MUNICIPAL DE SERVIÇOS URBANOS	600.000,00	0,00	600.000,00
TOTAL:		2.413.200,00	500.000,00	2.913.200,00

PROGRAMA: 218 - Turismo em BH - Projeto Sustentador

Ação	U.O.	Ordinário	Vinculado	Valor Total
1219 - Aquisição, Construção e Readaptação de Imóveis	2702 - SUPERINTENDÊNCIA DE DESENVOLVIMENTO DA CAPITAL	39.189,00	535.697,00	574.886,00
2629 - Promoção e Desenvolvimento do Turismo de Negócios e Apoio à Eventos Culturais e Econômicos	2805 - EMPRESA MUNICIPAL DE TURISMO DE BELO HORIZONTE S/A	5.465.000,00	1.000,00	5.466.000,00
TOTAL:		5.504.189,00	536.697,00	6.040.886,00



ÁREA DE RESULTADO: 005 - Prosperidade

PROGRAMA: 237 - Qualificação, Profissionalização e Emprego - Projeto Sustentador

Ação	U.O.	Ordinário	Vinculado	Valor Total
2404 - Ações de Qualificação, Profissionalização e Emprego	1008 - SECRETARIA MUNICIPAL ADJUNTA DE DIREITOS DE CIDADANIA	817.000,00	50.000,00	867.000,00
2404 - Ações de Qualificação, Profissionalização e Emprego	1011 - FUNDO MUNICIPAL DE ASSISTÊNCIA SOCIAL	3.790.839,00	4.000,00	3.794.839,00
2404 - Ações de Qualificação, Profissionalização e Emprego	1021 - SECRETARIA MUNICIPAL ADJUNTA DE SEGURANÇA ALIMENTAR E NUTRICIONAL	100.000,00	0,00	100.000,00
2404 - Ações de Qualificação, Profissionalização e Emprego	2200 - SECRETARIA MUNICIPAL DE EDUCAÇÃO	1.060.000,00	2.000,00	1.062.000,00
2404 - Ações de Qualificação, Profissionalização e Emprego	2802 - SECRETARIA MUNICIPAL ADJUNTA DE TRABALHO E EMPREGO	5.017.699,00	2.859.497,00	7.877.196,00
2647 - Inserção Social e Produtiva	1011 - FUNDO MUNICIPAL DE ASSISTÊNCIA SOCIAL	6.889.516,00	0,00	6.889.516,00
2702 - Gestão do Programa Escola Integrada	2200 - SECRETARIA MUNICIPAL DE EDUCAÇÃO	50.000,00	0,00	50.000,00
TOTAL:		17.725.054,00	2.915.497,00	20.640.551,00
TOTAL POR ÁREA DE RESULTADO:		25.712.168,00	4.399.719,00	30.111.887,00

ÁREA DE RESULTADO: 006 - Modernidade

PROGRAMA: 220 - Gestão Estratégica de Pessoas - Projeto Sustentador

Ação	U.O.	Ordinário	Vinculado	Valor Total
2021 - Programa de Atenção Integral à Saúde e Segurança do Servidor - Saúde Mais	0610 - SECRETARIA MUNICIPAL ADJUNTA DE RECURSOS HUMANOS	545.000,00	0,00	545.000,00
2889 - Implementação de Ações e Atividades de Suporte ao Projeto Gestão Estratégica de Pessoas	0610 - SECRETARIA MUNICIPAL ADJUNTA DE RECURSOS HUMANOS	3.652.468,00	0,00	3.652.468,00
TOTAL:		4.197.468,00	0,00	4.197.468,00

PROGRAMA: 221 - BH Digital - Projeto Sustentador

Ação	U.O.	Ordinário	Vinculado	Valor Total
1373 - Gestão do Plano Diretor de Informática	0600 - SECRETARIA MUNICIPAL DE PLANEJAMENTO, ORÇAMENTO E INFORMAÇÃO	2.182.432,00	9.676.117,00	11.858.549,00
TOTAL:		2.182.432,00	9.676.117,00	11.858.549,00



ÁREA DE RESULTADO: 006 - Modernidade

PROGRAMA: 222 - Desburocratização e Melhoria do Atendimento ao Cidadão - Projeto Sustentador

Ação	U.O.	Ordinário	Vinculado	Valor Total
1326 - Aperfeiçoamento do Sistema de Regularização e Informações Urbanísticas	2901 - SECRETARIA MUNICIPAL ADJUNTA DE REGULAÇÃO URBANA	677.209,00	898.150,00	1.575.359,00
1338 - Desburocratização e Melhoria dos Serviços de Atendimento ao Cidadão	2700 - SECRETARIA MUNICIPAL DE OBRAS E INFRAESTRUTURA	100.000,00	1.000.000,00	1.100.000,00
1341 - Implantação do Sistema de Gestão de Processos - SIGEP	2901 - SECRETARIA MUNICIPAL ADJUNTA DE REGULAÇÃO URBANA	208.420,00	1.721.280,00	1.929.700,00
1344 - Simplificação e Melhoria de Performance de Processos de Aprovação de Projetos Urbanísticos	2901 - SECRETARIA MUNICIPAL ADJUNTA DE REGULAÇÃO URBANA	21.050,00	0,00	21.050,00
2365 - Ações de Atendimento ao Cidadão	2004 - SECRETARIA MUNICIPAL ADJUNTA DE MODERNIZAÇÃO	516.360,00	3.975.000,00	4.491.360,00
TOTAL:		1.523.039,00	7.594.430,00	9.117.469,00

PROGRAMA: 224 - Modernização da Receita e Captação de Recursos - Projeto Sustentador

Ação	U.O.	Ordinário	Vinculado	Valor Total
2052 - Administração Tributária Municipal	0801 - SECRETARIA MUNICIPAL ADJUNTA DE ARRECADAÇÕES	80.000,00	0,00	80.000,00
2110 - Administração do Patrimônio Municipal	0803 - SECRETARIA MUNICIPAL ADJUNTA DE GESTÃO ADMINISTRATIVA	120.000,00	0,00	120.000,00
2652 - Coordenação Superior das Finanças	0800 - SECRETARIA MUNICIPAL DE FINANÇAS	2.210.000,00	0,00	2.210.000,00
TOTAL:		2.410.000,00	0,00	2.410.000,00

TOTAL POR ÁREA DE RESULTADO: 10.312.939,00 17.270.547,00 27.583.486,00

ÁREA DE RESULTADO: 007 - Cidade com Todas Vilas Vivas

PROGRAMA: 225 - Vila Viva - Projeto Sustentador

Ação	U.O.	Ordinário	Vinculado	Valor Total
1203 - Drenagem e Tratamento de Fundos de Vale	2702 - SUPERINTENDÊNCIA DE DESENVOLVIMENTO DA CAPITAL	10.000,00	37.643,00	47.643,00
1207 - Produção de Moradias	2702 - SUPERINTENDÊNCIA DE DESENVOLVIMENTO DA CAPITAL	2.538.000,00	0,00	2.538.000,00
1231 - Melhorias Urbanas em Assentamentos Precários	2702 - SUPERINTENDÊNCIA DE DESENVOLVIMENTO DA CAPITAL	15.172.460,00	31.961.310,00	47.133.770,00
1231 - Melhorias Urbanas em Assentamentos Precários	2704 - FUNDO MUNICIPAL DE HABITAÇÃO POPULAR	56.473.162,00	146.843.018,00	203.316.180,00
TOTAL:		74.193.622,00	178.841.971,00	253.035.593,00



ÁREA DE RESULTADO: 007 - Cidade com Todas Vilas Vivas

PROGRAMA: 226 - Habitação - Projeto Sustentador

Ação	U.O.	Ordinário	Vinculado	Valor Total
1207 - Produção de Moradias	2704 - FUNDO MUNICIPAL DE HABITAÇÃO POPULAR	7.017.449,00	72.096.318,00	79.113.767,00
TOTAL:		7.017.449,00	72.096.318,00	79.113.767,00
TOTAL POR ÁREA DE RESULTADO:		81.211.071,00	250.938.289,00	332.149.360,00

ÁREA DE RESULTADO: 008 - Cidade Compartilhada

PROGRAMA: 227 - Orçamento Participativo e Gestão Compartilhada - Projeto Sustentador

Ação	U.O.	Ordinário	Vinculado	Valor Total
2334 - Gestão Compartilhada e Participação Social	2003 - SECRETARIA MUNICIPAL ADJUNTA DE GESTÃO COMPARTILHADA	900.683,00	0,00	900.683,00
TOTAL:		900.683,00	0,00	900.683,00
TOTAL POR ÁREA DE RESULTADO:		900.683,00	0,00	900.683,00

ÁREA DE RESULTADO: 009 - Cidade Sustentável

PROGRAMA: 228 - Coleta, Destinação e Tratamento de Resíduos Sólidos - Projeto Sustentador

Ação	U.O.	Ordinário	Vinculado	Valor Total
2537 - Tratamento e Destinação de Resíduos Sólidos	2903 - SUPERINTENDÊNCIA DE LIMPEZA URBANA	1.063.600,00	18.627.042,00	19.690.642,00
2538 - Execução dos Serviços de Coleta de Resíduos	2903 - SUPERINTENDÊNCIA DE LIMPEZA URBANA	100.131.882,00	700.000,00	100.831.882,00
2539 - Execução dos Serviços de Limpeza Urbana	2903 - SUPERINTENDÊNCIA DE LIMPEZA URBANA	6.354.522,00	1.641.210,00	7.995.732,00
TOTAL:		107.550.004,00	20.968.252,00	128.518.256,00

PROGRAMA: 230 - Planejamento e Estruturação Urbana - Projeto Sustentador

Ação	U.O.	Ordinário	Vinculado	Valor Total
1326 - Aperfeiçoamento do Sistema de Regularização e Informações Urbanísticas	2901 - SECRETARIA MUNICIPAL ADJUNTA DE REGULAÇÃO URBANA	500.000,00	0,00	500.000,00
1337 - Intervenções Urbanísticas	2702 - SUPERINTENDÊNCIA DE DESENVOLVIMENTO DA CAPITAL	1.411.481,00	7.756.819,00	9.168.300,00
1390 - Implantação de Infraestrutura da Operação Urbana do Isidoro	2807 - FUNDO DA OPERAÇÃO URBANA DO ISIDORO	10.000,00	500.000,00	510.000,00
TOTAL:		1.921.481,00	8.256.819,00	10.178.300,00



ÁREA DE RESULTADO: 009 - Cidade Sustentável

PROGRAMA: 231 - Parques e Áreas Verdes - Projeto Sustentador

Ação	U.O.	Ordinário	Vinculado	Valor Total
1202 - Construção e Ampliação de Praças, Parques e Canteiros	2702 - SUPERINTENDÊNCIA DE DESENVOLVIMENTO DA CAPITAL	4.484.684,00	7.719.080,00	12.203.764,00
1349 - Reforma de Parques	2502 - FUNDAÇÃO DE PARQUES MUNICIPAIS	0,00	192.000,00	192.000,00
1349 - Reforma de Parques	2702 - SUPERINTENDÊNCIA DE DESENVOLVIMENTO DA CAPITAL	5.166.491,00	14.820.274,00	19.986.765,00
2564 - Operacionalização das Políticas Ambientais	2500 - SECRETARIA MUNICIPAL DE MEIO AMBIENTE	850.000,00	2.108.210,00	2.958.210,00
TOTAL:		10.501.175,00	24.839.564,00	35.340.739,00

PROGRAMA: 232 - Movimento Respeito por BH - Projeto Sustentador

Ação	U.O.	Ordinário	Vinculado	Valor Total
1343 - Implementação do Projeto Movimento Respeito por BH	2903 - SUPERINTENDÊNCIA DE LIMPEZA URBANA	0,00	2.034.075,00	2.034.075,00
2855 - Coordenação da Fiscalização Municipal	2902 - SECRETARIA MUNICIPAL ADJUNTA DE FISCALIZAÇÃO	64.916,00	0,00	64.916,00
2877 - Gestão Intersetorial da Política Municipal de Proteção Animal	2500 - SECRETARIA MUNICIPAL DE MEIO AMBIENTE	25.000,00	110.000,00	135.000,00
TOTAL:		89.916,00	2.144.075,00	2.233.991,00

PROGRAMA: 233 - Manutenção da Cidade - Projeto Sustentador

Ação	U.O.	Ordinário	Vinculado	Valor Total
1203 - Drenagem e Tratamento de Fundos de Vale	2702 - SUPERINTENDÊNCIA DE DESENVOLVIMENTO DA CAPITAL	25.885.834,00	0,00	25.885.834,00
1208 - Conservação de Vias Urbanas	2702 - SUPERINTENDÊNCIA DE DESENVOLVIMENTO DA CAPITAL	53.766.580,00	14.000.000,00	67.766.580,00
1211 - Construção, Ampliação e Reforma de Unidades de Ensino	2702 - SUPERINTENDÊNCIA DE DESENVOLVIMENTO DA CAPITAL	8.936.109,00	0,00	8.936.109,00
1219 - Aquisição, Construção e Readaptação de Imóveis	2702 - SUPERINTENDÊNCIA DE DESENVOLVIMENTO DA CAPITAL	14.136.617,00	0,00	14.136.617,00
1370 - Recuperação de Passeios Públicos	2702 - SUPERINTENDÊNCIA DE DESENVOLVIMENTO DA CAPITAL	455.362,00	0,00	455.362,00
2811 - Serviços de Manutenção de Praças, Jardins e Arborização da Cidade	2702 - SUPERINTENDÊNCIA DE DESENVOLVIMENTO DA CAPITAL	13.251.200,00	0,00	13.251.200,00
TOTAL:		116.431.702,00	14.000.000,00	130.431.702,00



ÁREA DE RESULTADO: 009 - Cidade Sustentável

PROGRAMA: 243 - Gestão Ambiental - Projeto Sustentador

Ação	U.O.	Ordinário	Vinculado	Valor Total
1203 - Drenagem e Tratamento de Fundos de Vale	2702 - SUPERINTENDÊNCIA DE DESENVOLVIMENTO DA CAPITAL	60.210.779,00	536.672.351,00	596.883.130,00
1231 - Melhorias Urbanas em Assentamentos Precários	2704 - FUNDO MUNICIPAL DE HABITAÇÃO POPULAR	1.056.806,00	3.980.901,00	5.037.707,00
1307 - Implantação do Programa DRENURBS	2702 - SUPERINTENDÊNCIA DE DESENVOLVIMENTO DA CAPITAL	8.990.610,00	45.576.803,00	54.567.413,00
2514 - Monitoramento e Controle Ambiental	2500 - SECRETARIA MUNICIPAL DE MEIO AMBIENTE	10.000,00	0,00	10.000,00
2564 - Operacionalização das Políticas Ambientais	2500 - SECRETARIA MUNICIPAL DE MEIO AMBIENTE	22.000,00	0,00	22.000,00
TOTAL:		70.290.195,00	586.230.055,00	656.520.250,00

PROGRAMA: 244 - Pampulha Viva - Projeto Sustentador

Ação	U.O.	Ordinário	Vinculado	Valor Total
1244 - Implantação do Programa Pampulha Viva	2702 - SUPERINTENDÊNCIA DE DESENVOLVIMENTO DA CAPITAL	2.469.940,00	32.400.122,00	34.870.062,00
TOTAL:		2.469.940,00	32.400.122,00	34.870.062,00

TOTAL POR ÁREA DE RESULTADO: 309.254.413,00 688.838.887,00 998.093.300,00

ÁREA DE RESULTADO: 010 - Cidade de Todos

PROGRAMA: 234 - BH Cidadania e o SUAS - Sistema Único de Assistência Social - Projeto Sustentador

Ação	U.O.	Ordinário	Vinculado	Valor Total
1220 - Construção, Ampliação e Reforma de Unidades de Assistência Social	2702 - SUPERINTENDÊNCIA DE DESENVOLVIMENTO DA CAPITAL	5.276.413,00	7.090.138,00	12.366.551,00
1231 - Melhorias Urbanas em Assentamentos Precários	2704 - FUNDO MUNICIPAL DE HABITAÇÃO POPULAR	907.625,00	8.000,00	915.625,00
1353 - Implantação dos Espaços BH Cidadania	1000 - SECRETARIA MUNICIPAL DE POLÍTICAS SOCIAIS	465.000,00	0,00	465.000,00
2120 - Gestão da Assistência Alimentar e Nutricional às Entidades	1021 - SECRETARIA MUNICIPAL ADJUNTA DE SEGURANÇA ALIMENTAR E NUTRICIONAL	238.000,00	0,00	238.000,00
2403 - Serviço de Proteção Social Especial de Alta Complexidade	1011 - FUNDO MUNICIPAL DE ASSISTÊNCIA SOCIAL	4.148.248,00	1.344.205,00	5.492.453,00
2409 - Centros de Referência	1011 - FUNDO MUNICIPAL DE ASSISTÊNCIA SOCIAL	567.448,00	1.051.039,00	1.618.487,00
2859 - Ações para a Promoção e Proteção dos Direitos da Criança, Adolescentes e suas Famílias	1000 - SECRETARIA MUNICIPAL DE POLÍTICAS SOCIAIS	150.000,00	0,00	150.000,00
2879 - Serviço de Proteção Social Básica em Domicílio para Pessoas com Deficiência e Idosas	1011 - FUNDO MUNICIPAL DE ASSISTÊNCIA SOCIAL	1.000,00	0,00	1.000,00
TOTAL:		11.753.734,00	9.493.382,00	21.247.116,00



ÁREA DE RESULTADO: 010 - Cidade de Todos

PROGRAMA: 235 - Programa de Atendimento ao Idoso - Projeto Sustentador

Ação	U.O.	Ordinário	Vinculado	Valor Total
1213 - Construção, Ampliação e Reforma de Equipamentos Esportivos e Áreas de Lazer	2702 - SUPERINTENDÊNCIA DE DESENVOLVIMENTO DA CAPITAL	932.070,00	1.059.671,00	1.991.741,00
1231 - Melhorias Urbanas em Assentamentos Precários	2704 - FUNDO MUNICIPAL DE HABITAÇÃO POPULAR	911.000,00	8.000,00	919.000,00
2120 - Gestão da Assistência Alimentar e Nutricional às Entidades	1021 - SECRETARIA MUNICIPAL ADJUNTA DE SEGURANÇA ALIMENTAR E NUTRICIONAL	902.000,00	0,00	902.000,00
2345 - Atendimento e Orientação Psicossocial e Jurídico	1008 - SECRETARIA MUNICIPAL ADJUNTA DE DIREITOS DE CIDADANIA	282.500,00	0,00	282.500,00
2401 - Serviço de Convivência e Fortalecimento de Vínculos	1011 - FUNDO MUNICIPAL DE ASSISTÊNCIA SOCIAL	1.621.937,00	624.865,00	2.246.802,00
2403 - Serviço de Proteção Social Especial de Alta Complexidade	1011 - FUNDO MUNICIPAL DE ASSISTÊNCIA SOCIAL	9.413.132,00	3.592.852,00	13.005.984,00
2535 - Programa Vida Ativa	3002 - SECRETARIA MUNICIPAL ADJUNTA DE LAZER	1.069.000,00	371.500,00	1.440.500,00
2700 - Operação e Manutenção da Educação	2200 - SECRETARIA MUNICIPAL DE EDUCAÇÃO	156.000,00	0,00	156.000,00
2879 - Serviço de Proteção Social Básica em Domicílio para Pessoas com Deficiência e Idosas	1011 - FUNDO MUNICIPAL DE ASSISTÊNCIA SOCIAL	3.356.815,00	0,00	3.356.815,00
TOTAL:		18.644.454,00	5.656.888,00	24.301.342,00

PROGRAMA: 236 - Direito de Todos - Projeto Sustentador

Ação	U.O.	Ordinário	Vinculado	Valor Total
1268 - Construção, Ampliação e Reforma de Restaurantes Populares	2702 - SUPERINTENDÊNCIA DE DESENVOLVIMENTO DA CAPITAL	1.441.789,00	2.000.000,00	3.441.789,00
2041 - Formação para Profissionais da Educação	2200 - SECRETARIA MUNICIPAL DE EDUCAÇÃO	54.100,00	0,00	54.100,00
2331 - Centro de Referência em Segurança Alimentar e Nutricional Sustentável	1021 - SECRETARIA MUNICIPAL ADJUNTA DE SEGURANÇA ALIMENTAR E NUTRICIONAL	466.400,00	0,00	466.400,00
2333 - Promoção de Ações Afirmativas dos Movimentos Sociais	1008 - SECRETARIA MUNICIPAL ADJUNTA DE DIREITOS DE CIDADANIA	131.000,00	100.000,00	231.000,00
2335 - Educação Política em Direitos Humanos e Cidadania	1008 - SECRETARIA MUNICIPAL ADJUNTA DE DIREITOS DE CIDADANIA	20.000,00	0,00	20.000,00
2345 - Atendimento e Orientação Psicossocial e Jurídico	1008 - SECRETARIA MUNICIPAL ADJUNTA DE DIREITOS DE CIDADANIA	101.000,00	50.000,00	151.000,00
2386 - Programa Municipal de Igualdade Racial	2200 - SECRETARIA MUNICIPAL DE EDUCAÇÃO	10.000,00	0,00	10.000,00
2819 - Apoio à Promoção das Políticas da Juventude	2000 - SECRETARIA MUNICIPAL DE GOVERNO	634.000,00	407.398,00	1.041.398,00
2856 - Execução do Programa Meio Passe Estudantil	1022 - FUNDO MUNICIPAL DO AUXÍLIO DE TRANSPORTE ESCOLAR	2.500.000,00	0,00	2.500.000,00
TOTAL:		5.358.289,00	2.557.398,00	7.915.687,00



ÁREA DE RESULTADO: 010 - Cidade de Todos

PROGRAMA: 238 - Promoção do Esporte e do Lazer - Projeto Sustentador

Ação	U.O.	Ordinário	Vinculado	Valor Total
1213 - Construção, Ampliação e Reforma de Equipamentos Esportivos e Áreas de Lazer	2702 - SUPERINTENDÊNCIA DE DESENVOLVIMENTO DA CAPITAL	6.807.612,00	21.311.855,00	28.119.467,00
2531 - Programas de Esporte Educacional	3001 - SECRETARIA MUNICIPAL ADJUNTA DE ESPORTES	765.000,00	328.600,00	1.093.600,00
2534 - Implantação, Manutenção e Recuperação de Equipamentos Esportivos e Áreas de Lazer	3000 - SECRETARIA MUNICIPAL DE ESPORTE E LAZER	6.887.500,00	0,00	6.887.500,00
2536 - Programa Superar	3001 - SECRETARIA MUNICIPAL ADJUNTA DE ESPORTES	386.000,00	0,00	386.000,00
2866 - Esporte de Rendimento	3001 - SECRETARIA MUNICIPAL ADJUNTA DE ESPORTES	861.000,00	0,00	861.000,00
2869 - Programas e Atividades de Lazer	3002 - SECRETARIA MUNICIPAL ADJUNTA DE LAZER	760.500,00	0,00	760.500,00
TOTAL:		16.467.612,00	21.640.455,00	38.108.067,00
TOTAL POR ÁREA DE RESULTADO:		52.224.089,00	39.348.123,00	91.572.212,00

ÁREA DE RESULTADO: 011 - Cultura

PROGRAMA: 239 - Rede BH Cultural - Projeto Sustentador

Ação	U.O.	Ordinário	Vinculado	Valor Total
1215 - Construção, Ampliação e Reforma de Unidades de Cultura	2702 - SUPERINTENDÊNCIA DE DESENVOLVIMENTO DA CAPITAL	3.354.258,00	8.958.856,00	12.313.114,00
1339 - Requalificação dos Espaços e Serviços da Cultura	0207 - FUNDAÇÃO MUNICIPAL DE CULTURA	415.000,00	0,00	415.000,00
2338 - Gestão, Planejamento e Administração Cultural	0207 - FUNDAÇÃO MUNICIPAL DE CULTURA	75.000,00	0,00	75.000,00
2371 - Fomento e Estímulo à Cultura	0207 - FUNDAÇÃO MUNICIPAL DE CULTURA	5.086.000,00	0,00	5.086.000,00
2375 - Identificação e Valorização do Patrimônio e das Identidades Culturais	0207 - FUNDAÇÃO MUNICIPAL DE CULTURA	208.000,00	0,00	208.000,00
TOTAL:		9.138.258,00	8.958.856,00	18.097.114,00
TOTAL POR ÁREA DE RESULTADO:		9.138.258,00	8.958.856,00	18.097.114,00



ÁREA DE RESULTADO: 012 - Integração Metropolitana

PROGRAMA: 240 - Desenvolvimento Integrado da RMBH - Projeto Sustentador

Ação	U.O.	Ordinário	Vinculado	Valor Total
2876 - Apoio ao Planejamento e Gestão	0612 - SECRETARIA MUNICIPAL ADJUNTA DE PLANEJAMENTO E GESTÃO	2.788.630,00	0,00	2.788.630,00
	TOTAL:	2.788.630,00	0,00	2.788.630,00
	TOTAL POR ÁREA DE RESULTADO:	2.788.630,00	0,00	2.788.630,00
	TOTAL GERAL:	855.341.095,00	3.157.178.491,00	4.012.519.586,00



ÓRGÃOS/FUNÇÕES	LEGISLATIVA	ADMINISTRAÇÃO	SEGURANÇA PÚBLICA	ASSISTÊNCIA SOCIAL	PREVIDÊNCIA SOCIAL	SAÚDE	TRABALHO	EDUCAÇÃO
0101 CÂMARA MUNICIPAL	207.900.000				11.633.000			
0201 GABINETE PREFEITO		7.456.920						
0202 GABINETE VICE-PREFEITO		1.030.100						
0203 ASSESSORIA CERIM. MOBILIZAÇÃO		1.201.700						
0204 ASSESSORIA POLICIAL-MILITAR			509.400					
0207 FUNDAÇÃO MUNICIPAL DE CULTURA								
0208 FUNDO PROJETOS CULTURAIS								
0209 COORDENAÇÃO PROGRAMA BH METAS		1.258.300						
0210 FUNDO PROTEÇÃO PATRIMÔNIO								
0300 ASSESSORIA COMUNICAÇÃO SOCIAL		7.784.500						
0500 PROCURADORIA-GERAL MUNICÍPIO		45.720.000						
0501 FUNDO DA PROCURADORIA		5.138.200						
0600 SEC.PLAN. ORÇAMENTO INFORMAÇÃO		7.246.200						
0604 EMP. INFORMÁTICA E INFORMAÇÃO								1.173.999
0607 SEC. ADJ. ORÇAMENTO		2.286.880						
0610 SEC.MUN.ADJ.RECURSOS HUMANOS		61.586.669					550.000	
0611 SEC. GESTÃO PREVIDENCIÁRIA					3.631.600			
0612 SEC. PLANEJAMENTO E GESTÃO		6.843.530						
0613 FUNDO FINANCEIRO					700.370.903			
0614 BHPREV					6.295.678			
0800 SEC. MUNICIPAL DE FINANÇAS		13.334.926						
0801 SEC. ADJ. ARRECADAÇÕES		115.990.100						
0802 SEC. ADJ. TESOURO		8.367.620						
0803 SEC.ADJ.GESTÃO ADMINISTRATIVA		17.349.764						
0804 CONTADORIA		5.012.400						
0805 FUNDO MODERNIZAÇÃO TRIBUTÁRIA		1.500.000						
1000 SEC. POLÍTICAS SOCIAIS		10.097.707		35.282.081				
1006 SEC. ADJ. ASSISTÊNCIA SOCIAL				24.339.400				
1008 SEC. ADJ. DIREITOS CIDADANIA								
1010 FUNDO ABASTECIMENTO ALIMENTAR								
1011 FUNDO ASSISTÊNCIA SOCIAL				144.971.676				
1013 FUNDO DIR. CRIANÇA ADOLESCENTE				10.306.000				
1014 FUNDO MERENDA ESCOLAR				36.730.302				
1016 FUNDO PROTEÇÃO DEF. CONSUMIDOR		80.000						
1018 FUNDO MUNICIPAL DO IDOSO								
1019 FUNDO PROTEÇÃO DEFESA MINORIAS								
1020 CONSÓRCIO DA MULHER								
1021 SEC. MUN. SEGURANÇA ALIMENTAR				23.869.845			290.800	
1022 FUNDO DE TRANSPORTE ESCOLAR				2.500.000				
1023 FUNDO DOS DIREITOS DA MULHER								
1100 SEC. REGIONAL BARREIRO		9.198.880						
1200 SEC. REGIONAL CENTRO-SUL		18.674.468						



ÓRGÃOS/FUNÇÕES	LEGISLATIVA	ADMINISTRAÇÃO	SEGURANÇA PÚBLICA	ASSISTÊNCIA SOCIAL	PREVIDÊNCIA SOCIAL	SAÚDE	TRABALHO	EDUCAÇÃO
2807 FUNDO DO ISIDORO								
2900 SECRETARIA SERVIÇOS URBANOS								
2901 SECRETARIA REGULAÇÃO URBANA								
2902 SECRETARIA DE FISCALIZAÇÃO								
2903 SUPER. LIMPEZA URBANA								
2904 EMPRESA TRANSPORTES E TRÂNSITO								
2905 FUNDO DE TRANSPORTES URBANOS								
3000 SECRETARIA DE ESPORTE E LAZER								
3001 SECRETARIA ADJUNTA DE ESPORTES								
3002 SECRETARIA ADJUNTA DE LAZER								
4001 EGM - SECRETARIA MUN. FINANÇAS		16.866.540						4.805.000
4002 EGM - SEC. MUN. PLANEJ. ORÇ.		25.192.000			572.000		137.300.000	20.450.000
TOTAIS:	207.900.000	654.221.994	122.125.445	290.765.855	722.503.181	3.657.602.209	146.017.996	1.970.323.039



ÓRGÃOS/FUNÇÕES	CULTURA	DIREITOS DA CIDADANIA	URBANISMO	HABITAÇÃO	SANEAMENTO	GESTÃO AMBIENTAL	CIÊNCIA E TECNOLOGIA	AGRICULTURA
2807 FUNDO DO ISIDORO			510.000					
2900 SECRETARIA SERVIÇOS URBANOS			5.423.806					
2901 SECRETARIA REGULAÇÃO URBANA			30.098.425					
2902 SECRETARIA DE FISCALIZAÇÃO			74.149.667					
2903 SUPER. LIMPEZA URBANA					445.069.967			
2904 EMPRESA TRANSPORTES E TRÂNSITO								
2905 FUNDO DE TRANSPORTES URBANOS								
3000 SECRETARIA DE ESPORTE E LAZER								
3001 SECRETARIA ADJUNTA DE ESPORTES								
3002 SECRETARIA ADJUNTA DE LAZER								
4001 EGM - SECRETARIA MUN. FINANÇAS								
4002 EGM - SEC. MUN. PLANEJ. ORÇ.	4.309.600							
TOTAIS:	95.990.530	14.183.159	708.747.613	422.089.598	1.175.752.666	173.194.389	140.431.937	1.594.200



ÓRGÃOS/FUNÇÕES	COMÉRCIO E SERVIÇOS	TRANSPORTE	DESPORTO E LAZER	ENCARGOS ESPECIAIS	RESERVA DE CONTINGÊNCIA	TOTAL		
0101 CÂMARA MUNICIPAL						219.533.000		
0201 GABINETE PREFEITO						7.456.920		
0202 GABINETE VICE-PREFEITO						1.030.100		
0203 ASSESSORIA CERIM. MOBILIZAÇÃO						1.201.700		
0204 ASSESSORIA POLICIAL-MILITAR						509.400		
0207 FUNDAÇÃO MUNICIPAL DE CULTURA						67.504.116		
0208 FUNDO PROJETOS CULTURAIS						9.300.000		
0209 COORDENAÇÃO PROGRAMA BH METAS						1.258.300		
0210 FUNDO PROTEÇÃO PATRIMÔNIO						2.563.700		
0300 ASSESSORIA COMUNICAÇÃO SOCIAL						7.784.500		
0500 PROCURADORIA-GERAL MUNICÍPIO				730.000		46.450.000		
0501 FUNDO DA PROCURADORIA						5.138.200		
0600 SEC.PLAN. ORÇAMENTO INFORMAÇÃO						26.104.749		
0604 EMP. INFORMÁTICA E INFORMAÇÃO						122.237.387		
0607 SEC. ADJ. ORÇAMENTO						2.286.880		
0610 SEC.MUN.ADJ.RECURSOS HUMANOS						62.136.669		
0611 SEC. GESTÃO PREVIDENCIÁRIA						3.631.600		
0612 SEC. PLANEJAMENTO E GESTÃO						6.843.530		
0613 FUNDO FINANCEIRO						700.370.903		
0614 BHPREV					64.961.304	71.256.982		
0800 SEC. MUNICIPAL DE FINANÇAS						13.334.926		
0801 SEC. ADJ. ARRECADAÇÕES						115.990.100		
0802 SEC. ADJ. TESOURO						8.367.620		
0803 SEC.ADJ.GESTÃO ADMINISTRATIVA						17.349.764		
0804 CONTADORIA						5.012.400		
0805 FUNDO MODERNIZAÇÃO TRIBUTÁRIA						1.500.000		
1000 SEC. POLÍTICAS SOCIAIS						45.379.788		
1006 SEC. ADJ. ASSISTÊNCIA SOCIAL						24.339.400		
1008 SEC. ADJ. DIREITOS CIDADANIA						10.354.300		
1010 FUNDO ABASTECIMENTO ALIMENTAR	19.803.500					19.803.500		
1011 FUNDO ASSISTÊNCIA SOCIAL						144.971.676		
1013 FUNDO DIR. CRIANÇA ADOLESCENTE						10.306.000		
1014 FUNDO MERENDA ESCOLAR						36.730.302		
1016 FUNDO PROTEÇÃO DEF. CONSUMIDOR						80.000		
1018 FUNDO MUNICIPAL DO IDOSO						1.705.000		
1019 FUNDO PROTEÇÃO DEFESA MINORIAS						60.000		
1020 CONSÓRCIO DA MULHER						439.961		
1021 SEC. MUN. SEGURANÇA ALIMENTAR	1.609.020					27.363.865		
1022 FUNDO DE TRANSPORTE ESCOLAR						2.500.000		
1023 FUNDO DOS DIREITOS DA MULHER						92.000		
1100 SEC. REGIONAL BARREIRO						9.198.880		
1200 SEC. REGIONAL CENTRO-SUL	913.938	20.204.362				39.792.768		



ÓRGÃOS/FUNÇÕES	COMÉRCIO E SERVIÇOS	TRANSPORTE	DESPORTO E LAZER	ENCARGOS ESPECIAIS	RESERVA DE CONTINGÊNCIA	TOTAL		
1300 SEC. REGIONAL LESTE						8.019.000		
1400 SEC. REGIONAL NORDESTE						7.349.300		
1500 SEC. REGIONAL NOROESTE						8.316.687		
1600 SEC. REGIONAL NORTE						5.326.800		
1700 SEC. REGIONAL OESTE						5.816.608		
1800 SEC. REGIONAL PAMPULHA						8.336.789		
1900 SEC. REGIONAL VENDA NOVA						6.937.847		
2000 SEC. MUNICIPAL DE GOVERNO						14.571.626		
2003 SEC. ADJ. GESTÃO COMPARTILHADA						5.318.000		
2004 SEC. ADJUNTA DE MODERNIZAÇÃO						62.929.192		
2005 FUNDO SOBRE DROGAS						490.500		
2100 SEC.SEGURANÇA URB. PATRIMONIAL						128.333.429		
2101 COORDENADORIA DEFESA CIVIL						3.741.916		
2102 FUNDO DE CALAMIDADE PÚBLICA						300.000		
2200 SEC. MUNICIPAL DE EDUCAÇÃO						1.763.553.427		
2301 HOSPITAL ODILON BEHRENS						295.464.905		
2302 FUNDO MUNICIPAL DE SAÚDE						3.362.137.304		
2303 CONSÓRCIO ALIANÇA PARA A SAÚDE								
2400 CONTROLADORIA-GERAL						1.639.300		
2401 AUDITORIA-GERAL						9.307.740		
2403 CORREGEDORIA-GERAL						4.182.760		
2404 OUVIDORIA DO MUNICÍPIO						2.383.943		
2405 SECRETARIA PREVENÇÃO CORRUPÇÃO						1.052.980		
2500 SECRETARIA MUN. MEIO AMBIENTE						26.380.995		
2501 FUNDAÇÃO ZOO-BOTÂNICA						26.411.357		
2502 FUNDAÇÃO PARQUES MUNICIPAIS						43.755.409		
2503 FUNDO DEFESA AMBIENTAL						2.498.000		
2504 FUNDO PARQUE MANGABEIRAS						50.000		
2600 SEC. ASSUNTOS INSTITUCIONAIS						1.444.500		
2700 SEC. OBRAS E INFRAESTRUTURA		200.110.000				212.649.010		
2701 SEC. PLANEJAMENTO E CONTROLE						594.600		
2702 SUPER. DESENVOLVIMENTO CAPITAL	3.441.789	5.400.000	30.111.208	300.000		1.769.705.985		
2703 COMPANHIA URBANIZADORA DE BH						44.319.234		
2704 FUNDO DE HABITAÇÃO POPULAR						332.780.821		
2706 FUNDO OPERACAO URBANA BH MORAR						50.000		
2800 SEC. MUN. DESENVOLVIMENTO						3.570.400		
2801 SEC. DESENVOLVIMENTO ECONÓMICO						1.681.200		
2802 SEC. TRABALHO E EMPREGO						7.877.196		
2803 SEC. PLANEJAMENTO URBANO						6.274.181		
2804 SEC. RELAÇÕES INTERNACIONAIS						948.100		
2805 EMPRESA DE TURISMO DE BH	27.032.160					27.032.160		
2806 FUNDO DESENV. ECONÓMICO						510.000		



ÓRGÃOS/FUNÇÕES	COMÉRCIO E SERVIÇOS	TRANSPORTE	DESPORTO E LAZER	ENCARGOS ESPECIAIS	RESERVA DE CONTINGÊNCIA	TOTAL		
2807 FUNDO DO ISIDORO						510.000		
2900 SECRETARIA SERVIÇOS URBANOS						5.423.806		
2901 SECRETARIA REGULAÇÃO URBANA						30.098.425		
2902 SECRETARIA DE FISCALIZAÇÃO						74.149.667		
2903 SUPER. LIMPEZA URBANA						445.069.967		
2904 EMPRESA TRANSPORTES E TRÂNSITO		177.224.000				177.224.000		
2905 FUNDO DE TRANSPORTES URBANOS		146.809.406				146.809.406		
3000 SECRETARIA DE ESPORTE E LAZER			16.830.200			16.830.200		
3001 SECRETARIA ADJUNTA DE ESPORTES			20.620.300			20.620.300		
3002 SECRETARIA ADJUNTA DE LAZER			5.067.400			5.067.400		
4001 EGM - SECRETARIA MUN. FINANÇAS				501.335.042	6.046.798	529.053.380		
4002 EGM - SEC. MUN. PLANEJ. ORÇ.						187.823.600		
TOTAIS:	52.800.407	549.747.768	72.629.108	502.365.042	71.008.102	11.751.994.238		



ÓRGÃOS/FUNÇÕES	LEGISLATIVA	ADMINISTRAÇÃO	SEGURANÇA PÚBLICA	TRABALHO	EDUCAÇÃO	CULTURA	DIREITOS DA CIDADANIA	URBANISMO
0101 CÂMARA MUNICIPAL	207.900.000							
0201 GABINETE PREFEITO		7.456.920						
0202 GABINETE VICE-PREFEITO		1.030.100						
0203 ASSESSORIA CERIM. MOBILIZAÇÃO		1.201.700						
0204 ASSESSORIA POLICIAL-MILITAR			509.400					
0207 FUNDAÇÃO MUNICIPAL DE CULTURA						67.504.116		
0208 FUNDO PROJETOS CULTURAIS						9.300.000		
0209 COORDENAÇÃO PROGRAMA BH METAS		1.258.300						
0210 FUNDO PROTEÇÃO PATRIMÔNIO						2.563.700		
0300 ASSESSORIA COMUNICAÇÃO SOCIAL		7.784.500						
0500 PROCURADORIA-GERAL MUNICÍPIO		45.720.000						
0501 FUNDO DA PROCURADORIA		5.138.200						
0600 SEC.PLAN. ORÇAMENTO INFORMAÇÃO		7.246.200						
0604 EMP. INFORMÁTICA E INFORMAÇÃO					1.173.999			
0607 SEC. ADJ. ORÇAMENTO		2.286.880						
0610 SEC.MUN.ADJ.RECURSOS HUMANOS		61.586.669		550.000				
0612 SEC. PLANEJAMENTO E GESTÃO		6.843.530						
0800 SEC. MUNICIPAL DE FINANÇAS		13.334.926						
0801 SEC. ADJ. ARRECADAÇÕES		115.990.100						
0802 SEC. ADJ. TESOURO		8.367.620						
0803 SEC.ADJ.GESTÃO ADMINISTRATIVA		17.349.764						
0804 CONTADORIA		5.012.400						
0805 FUNDO MODERNIZAÇÃO TRIBUTÁRIA		1.500.000						
1000 SEC. POLÍTICAS SOCIAIS		10.097.707						
1008 SEC. ADJ. DIREITOS CIDADANIA							10.354.300	
1010 FUNDO ABASTECIMENTO ALIMENTAR								
1016 FUNDO PROTEÇÃO DEF. CONSUMIDOR		80.000						
1018 FUNDO MUNICIPAL DO IDOSO							1.705.000	
1019 FUNDO PROTEÇÃO DEFESA MINORIAS							60.000	
1020 CONSÓRCIO DA MULHER							439.961	
1021 SEC. MUN. SEGURANÇA ALIMENTAR				290.800				
1023 FUNDO DOS DIREITOS DA MULHER							92.000	
1100 SEC. REGIONAL BARREIRO		9.198.880						
1200 SEC. REGIONAL CENTRO-SUL		18.674.468						
1300 SEC. REGIONAL LESTE		8.019.000						
1400 SEC. REGIONAL NORDESTE		7.349.300						
1500 SEC. REGIONAL NOROESTE		8.316.687						
1600 SEC. REGIONAL NORTE		5.326.800						
1700 SEC. REGIONAL OESTE		5.816.608						
1800 SEC. REGIONAL PAMPULHA		8.336.789						
1900 SEC. REGIONAL VENDA NOVA		6.937.847						
2000 SEC. MUNICIPAL DE GOVERNO		12.660.228					1.041.398	770.000



ÓRGÃOS/FUNÇÕES	LEGISLATIVA	ADMINISTRAÇÃO	SEGURANÇA PÚBLICA	TRABALHO	EDUCAÇÃO	CULTURA	DIREITOS DA CIDADANIA	URBANISMO
2003 SEC. ADJ. GESTÃO COMPARTILHADA		5.318.000						
2004 SEC. ADJUNTA DE MODERNIZAÇÃO		62.929.192						
2005 FUNDO SOBRE DROGAS							490.500	
2100 SEC.SEGURANÇA URB. PATRIMONIAL			117.374.129		10.959.300			
2101 COORDENADORIA DEFESA CIVIL			3.741.916					
2102 FUNDO DE CALAMIDADE PÚBLICA			300.000					
2200 SEC. MUNICIPAL DE EDUCAÇÃO					1.763.553.427			
2400 CONTROLADORIA-GERAL		1.639.300						
2401 AUDITORIA-GERAL		9.307.740						
2403 CORREGEDORIA-GERAL		4.182.760						
2404 OUVIDORIA DO MUNICÍPIO		2.383.943						
2405 SECRETARIA PREVENÇÃO CORRUPÇÃO		1.052.980						
2500 SECRETARIA MUN. MEIO AMBIENTE								
2501 FUNDAÇÃO ZOO-BOTÂNICA								
2502 FUNDAÇÃO PARQUES MUNICIPAIS		6.213.163						
2503 FUNDO DEFESA AMBIENTAL								
2504 FUNDO PARQUE MANGABEIRAS								
2600 SEC. ASSUNTOS INSTITUCIONAIS		1.444.500						
2700 SEC. OBRAS E INFRAESTRUTURA		1.100.000						11.439.010
2701 SEC. PLANEJAMENTO E CONTROLE								594.600
2702 SUPER. DESENVOLVIMENTO CAPITAL		100.470.053	200.000		169.381.313	12.313.114		579.437.924
2703 COMPANHIA URBANIZADORA DE BH								
2704 FUNDO DE HABITAÇÃO POPULAR								
2706 FUNDO OPERACAO URBANA BH MORAR								50.000
2800 SEC. MUN. DESENVOLVIMENTO		3.570.400						
2801 SEC. DESENVOLVIMENTO ECONÔMICO		1.681.200						
2802 SEC. TRABALHO E EMPREGO				7.877.196				
2803 SEC. PLANEJAMENTO URBANO								6.274.181
2804 SEC. RELAÇÕES INTERNACIONAIS		948.100						
2805 EMPRESA DE TURISMO DE BH								
2806 FUNDO DESENV. ECONÔMICO								
2807 FUNDO DO ISIDORO								510.000
2900 SECRETARIA SERVIÇOS URBANOS								5.423.806
2901 SECRETARIA REGULAÇÃO URBANA								30.098.425
2902 SECRETARIA DE FISCALIZAÇÃO								74.149.667
2903 SUPER. LIMPEZA URBANA								
2904 EMPRESA TRANSPORTES E TRÂNSITO								
2905 FUNDO DE TRANSPORTES URBANOS								
3000 SECRETARIA DE ESPORTE E LAZER								
3001 SECRETARIA ADJUNTA DE ESPORTES								
3002 SECRETARIA ADJUNTA DE LAZER								
4001 EGM - SECRETARIA MUN. FINANÇAS		16.866.540			4.805.000			



ÓRGÃOS/FUNÇÕES	LEGISLATIVA	ADMINISTRAÇÃO	SEGURANÇA PÚBLICA	TRABALHO	EDUCAÇÃO	CULTURA	DIREITOS DA CIDADANIA	URBANISMO
4002 EGM - SEC. MUN. PLANEJ. ORÇ.		25.192.000		137.300.000	20.450.000	4.309.600		
TOTAIS:	207.900.000	654.221.994	122.125.445	146.017.996	1.970.323.039	95.990.530	14.183.159	708.747.613



ÓRGÃOS/FUNÇÕES	HABITAÇÃO	SANEAMENTO	GESTÃO AMBIENTAL	CIÊNCIA E TECNOLOGIA	AGRICULTURA	COMÉRCIO E SERVIÇOS	TRANSPORTE	DESPORTO E LAZER
4002 EGM - SEC. MUN. PLANEJ. ORÇ.								
TOTAIS:	422.089.598	1.175.752.666	173.194.389	140.431.937	1.594.200	52.800.407	549.747.768	72.629.108



ÓRGÃOS/FUNÇÕES	ENCARGOS ESPECIAIS	RESERVA DE CONTINGÊNCIA	TOTAL					
0101 CÂMARA MUNICIPAL			207.900.000					
0201 GABINETE PREFEITO			7.456.920					
0202 GABINETE VICE-PREFEITO			1.030.100					
0203 ASSESSORIA CERIM. MOBILIZAÇÃO			1.201.700					
0204 ASSESSORIA POLICIAL-MILITAR			509.400					
0207 FUNDAÇÃO MUNICIPAL DE CULTURA			67.504.116					
0208 FUNDO PROJETOS CULTURAIS			9.300.000					
0209 COORDENAÇÃO PROGRAMA BH METAS			1.258.300					
0210 FUNDO PROTEÇÃO PATRIMÔNIO			2.563.700					
0300 ASSESSORIA COMUNICAÇÃO SOCIAL			7.784.500					
0500 PROCURADORIA-GERAL MUNICÍPIO	730.000		46.450.000					
0501 FUNDO DA PROCURADORIA			5.138.200					
0600 SEC.PLAN. ORÇAMENTO INFORMAÇÃO			26.104.749					
0604 EMP. INFORMÁTICA E INFORMAÇÃO			122.237.387					
0607 SEC. ADJ. ORÇAMENTO			2.286.880					
0610 SEC.MUN.ADJ.RECURSOS HUMANOS			62.136.669					
0612 SEC. PLANEJAMENTO E GESTÃO			6.843.530					
0800 SEC. MUNICIPAL DE FINANÇAS			13.334.926					
0801 SEC. ADJ. ARRECADAÇÕES			115.990.100					
0802 SEC. ADJ. TESOURO			8.367.620					
0803 SEC.ADJ.GESTÃO ADMINISTRATIVA			17.349.764					
0804 CONTADORIA			5.012.400					
0805 FUNDO MODERNIZAÇÃO TRIBUTÁRIA			1.500.000					
1000 SEC. POLÍTICAS SOCIAIS			10.097.707					
1008 SEC. ADJ. DIREITOS CIDADANIA			10.354.300					
1010 FUNDO ABASTECIMENTO ALIMENTAR			19.803.500					
1016 FUNDO PROTEÇÃO DEF. CONSUMIDOR			80.000					
1018 FUNDO MUNICIPAL DO IDOSO			1.705.000					
1019 FUNDO PROTEÇÃO DEFESA MINORIAS			60.000					
1020 CONSÓRCIO DA MULHER			439.961					
1021 SEC. MUN. SEGURANÇA ALIMENTAR			3.494.020					
1023 FUNDO DOS DIREITOS DA MULHER			92.000					
1100 SEC. REGIONAL BARREIRO			9.198.880					
1200 SEC. REGIONAL CENTRO-SUL			39.792.768					
1300 SEC. REGIONAL LESTE			8.019.000					
1400 SEC. REGIONAL NORDESTE			7.349.300					
1500 SEC. REGIONAL NOROESTE			8.316.687					
1600 SEC. REGIONAL NORTE			5.326.800					
1700 SEC. REGIONAL OESTE			5.816.608					
1800 SEC. REGIONAL PAMPULHA			8.336.789					
1900 SEC. REGIONAL VENDA NOVA			6.937.847					
2000 SEC. MUNICIPAL DE GOVERNO			14.471.626					



ÓRGÃOS/FUNÇÕES	ENCARGOS ESPECIAIS	RESERVA DE CONTINGÊNCIA	TOTAL					
2003 SEC. ADJ. GESTÃO COMPARTILHADA			5.318.000					
2004 SEC. ADJUNTA DE MODERNIZAÇÃO			62.929.192					
2005 FUNDO SOBRE DROGAS			490.500					
2100 SEC.SEGURANÇA URB. PATRIMONIAL			128.333.429					
2101 COORDENADORIA DEFESA CIVIL			3.741.916					
2102 FUNDO DE CALAMIDADE PÚBLICA			300.000					
2200 SEC. MUNICIPAL DE EDUCAÇÃO			1.763.553.427					
2400 CONTROLADORIA-GERAL			1.639.300					
2401 AUDITORIA-GERAL			9.307.740					
2403 CORREGEDORIA-GERAL			4.182.760					
2404 OUVIDORIA DO MUNICÍPIO			2.383.943					
2405 SECRETARIA PREVENÇÃO CORRUPÇÃO			1.052.980					
2500 SECRETARIA MUN. MEIO AMBIENTE			26.380.995					
2501 FUNDAÇÃO ZOO-BOTÂNICA			26.411.357					
2502 FUNDAÇÃO PARQUES MUNICIPAIS			43.755.409					
2503 FUNDO DEFESA AMBIENTAL			2.498.000					
2504 FUNDO PARQUE MANGABEIRAS			50.000					
2600 SEC. ASSUNTOS INSTITUCIONAIS			1.444.500					
2700 SEC. OBRAS E INFRAESTRUTURA			212.649.010					
2701 SEC. PLANEJAMENTO E CONTROLE			594.600					
2702 SUPER. DESENVOLVIMENTO CAPITAL	300.000		1.757.039.434					
2703 COMPANHIA URBANIZADORA DE BH			44.319.234					
2704 FUNDO DE HABITAÇÃO POPULAR			332.780.821					
2706 FUNDO OPERACAO URBANA BH MORAR			50.000					
2800 SEC. MUN. DESENVOLVIMENTO			3.570.400					
2801 SEC. DESENVOLVIMENTO ECONÔMICO			1.681.200					
2802 SEC. TRABALHO E EMPREGO			7.877.196					
2803 SEC. PLANEJAMENTO URBANO			6.274.181					
2804 SEC. RELAÇÕES INTERNACIONAIS			948.100					
2805 EMPRESA DE TURISMO DE BH			27.032.160					
2806 FUNDO DESENV. ECONÔMICO			510.000					
2807 FUNDO DO ISIDORO			510.000					
2900 SECRETARIA SERVIÇOS URBANOS			5.423.806					
2901 SECRETARIA REGULAÇÃO URBANA			30.098.425					
2902 SECRETARIA DE FISCALIZAÇÃO			74.149.667					
2903 SUPER. LIMPEZA URBANA			445.069.967					
2904 EMPRESA TRANSPORTES E TRÂNSITO			177.224.000					
2905 FUNDO DE TRANSPORTES URBANOS			146.809.406					
3000 SECRETARIA DE ESPORTE E LAZER			16.830.200					
3001 SECRETARIA ADJUNTA DE ESPORTES			20.620.300					
3002 SECRETARIA ADJUNTA DE LAZER			5.067.400					
4001 EGM - SECRETARIA MUN. FINANÇAS	501.335.042	6.046.798	529.053.380					



ÓRGÃOS/FUNÇÕES	ENCARGOS ESPECIAIS	RESERVA DE CONTINGÊNCIA	TOTAL					
4002 EGM - SEC. MUN. PLANEJ. ORÇ.			187.251.600					
TOTAIS:	502.365.042	6.046.798	7.016.161.689					



ÓRGÃOS/FUNÇÕES	ASSISTÊNCIA SOCIAL	PREVIDÊNCIA SOCIAL	SAÚDE	RESERVA DE CONTINGÊNCIA	TOTAL			
0101 CÂMARA MUNICIPAL		11.633.000			11.633.000			
0611 SEC. GESTÃO PREVIDENCIÁRIA		3.631.600			3.631.600			
0613 FUNDO FINANCEIRO		700.370.903			700.370.903			
0614 BHPREV		6.295.678		64.961.304	71.256.982			
1000 SEC. POLÍTICAS SOCIAIS	35.282.081				35.282.081			
1006 SEC. ADJ. ASSISTÊNCIA SOCIAL	24.339.400				24.339.400			
1011 FUNDO ASSISTÊNCIA SOCIAL	144.971.676				144.971.676			
1013 FUNDO DIR. CRIANÇA ADOLESCENTE	10.306.000				10.306.000			
1014 FUNDO MERENDA ESCOLAR	36.730.302				36.730.302			
1021 SEC. MUN. SEGURANÇA ALIMENTAR	23.869.845				23.869.845			
1022 FUNDO DE TRANSPORTE ESCOLAR	2.500.000				2.500.000			
2000 SEC. MUNICIPAL DE GOVERNO	100.000				100.000			
2100 SEC.SEGURANÇA URB. PATRIMONIAL								
2301 HOSPITAL ODILON BEHRENS			295.464.905		295.464.905			
2302 FUNDO MUNICIPAL DE SAÚDE			3.362.137.304		3.362.137.304			
2303 CONSÓRCIO ALIANÇA PARA A SAÚDE								
2700 SEC. OBRAS E INFRAESTRUTURA								
2702 SUPER. DESENVOLVIMENTO CAPITAL	12.666.551				12.666.551			
4002 EGM - SEC. MUN. PLANEJ. ORÇ.		572.000			572.000			
TOTAIS:	290.765.855	722.503.181	3.657.602.209	64.961.304	4.735.832.549			



CÓDIGO	ESPECIFICAÇÃO	VINCULADO	ORDINÁRIO	TOTAL
01 000 000	Legislativa		207.900.000	207.900.000
01 031 000	Ação Legislativa		207.900.000	207.900.000
01 031 001	Atuação Legislativa da Câmara Municipal		207.900.000	207.900.000
04 000 000	Administração	52.486.669	601.735.325	654.221.994
04 062 000	Defesa do Interesse Público no Processo Judiciário		51.470.218	51.470.218
04 062 003	Prestação de Serviços Jurídicos		44.520.000	44.520.000
04 062 057	Gestão da Política Urbana		6.950.218	6.950.218
04 121 000	Planejamento e Orçamento		26.563.610	26.563.610
04 121 004	Planejamento Orçamentário		2.286.880	2.286.880
04 121 057	Gestão da Política Urbana		10.107.000	10.107.000
04 121 127	Promoção e Defesa de Direitos Humanos e Cidadania		80.000	80.000
04 121 144	Apoio ao Planejamento e Gestão		4.054.900	4.054.900
04 121 148	Gestão do Planejamento, Orçamento e Informação		7.246.200	7.246.200
04 121 240	Desenvolvimento Integrado da RMBH		2.788.630	2.788.630
04 122 000	Administração Geral	52.486.669	349.669.628	402.156.297
04 122 007	Apoio Administrativo e Financeiro		115.864.683	115.864.683
04 122 009	Gestão da Modernização Administrativa e Ações de Atendimento ao Cidadão	31.631.153	26.806.679	58.437.832
04 122 014	Gestão dos Recursos Humanos		71.234.201	71.234.201
04 122 044	Qualificação dos Próprios Municipais	521.126	8.827.766	9.348.892
04 122 057	Gestão da Política Urbana	6.741.120	52.611.320	59.352.440
04 122 072	Planejamento, Monitoramento e Gerenciamento dos Parques e Necrópoles	1.003.663	5.209.500	6.213.163
04 122 088	Encargos Financeiros Municipais	5.000.000	3.100.000	8.100.000
04 122 093	Articulação de Políticas		17.077.545	17.077.545
04 122 096	Coordenação Superior Municipal		11.189.820	11.189.820
04 122 105	Gestão da Política Fiscal Municipal		5.012.400	5.012.400
04 122 123	Gestão da Política Social	2.078.910	8.018.797	10.097.707
04 122 141	Articulação do Planejamento do Desenvolvimento Socioeconômico		3.570.400	3.570.400
04 122 217	Promoção e Atração de Investimentos		1.681.200	1.681.200
04 122 218	Turismo em BH	535.697	39.189	574.886
04 122 220	Gestão Estratégica de Pessoas		3.652.468	3.652.468
04 122 222	Desburocratização e Melhoria do Atendimento ao Cidadão	4.975.000	616.360	5.591.360
04 122 224	Modernização da Receita e Captação de Recursos		120.000	120.000



CÓDIGO	ESPECIFICAÇÃO	VINCULADO	ORDINÁRIO	TOTAL
04 122 227	Orçamento Participativo e Gestão Compartilhada		900.683	900.683
04 122 233	Manutenção da Cidade		14.136.617	14.136.617
04 123 000	Administração Financeira		14.705.820	14.705.820
04 123 003	Prestação de Serviços Jurídicos		6.338.200	6.338.200
04 123 105	Gestão da Política Fiscal Municipal		8.367.620	8.367.620
04 124 000	Controle Interno		18.566.723	18.566.723
04 124 012	Gestão do Sistema de Controle Interno		18.566.723	18.566.723
04 129 000	Administração de Receitas		130.825.026	130.825.026
04 129 013	Gestão do Sistema Tributário Municipal		115.890.100	115.890.100
04 129 105	Gestão da Política Fiscal Municipal		12.624.926	12.624.926
04 129 216	Desburocratização e Melhoria do Ambiente de Negócios		20.000	20.000
04 129 224	Modernização da Receita e Captação de Recursos		2.290.000	2.290.000
04 131 000	Comunicação Social		8.986.200	8.986.200
04 131 015	Divulgação Institucional do Município		8.986.200	8.986.200
04 212 000	Cooperação Internacional		948.100	948.100
04 212 005	Relações Internacionais		826.100	826.100
04 212 217	Promoção e Atração de Investimentos		122.000	122.000
06 000 000	Segurança Pública	7.751.294	114.374.151	122.125.445
06 122 000	Administração Geral	500.000	4.455.300	4.955.300
06 122 109	Gestão da Segurança Pública e Patrimonial	500.000	4.455.300	4.955.300
06 181 000	Policimento	7.251.294	95.722.035	102.973.329
06 181 097	Serviço de Assistência Militar		509.400	509.400
06 181 109	Gestão da Segurança Pública e Patrimonial	4.059.000	90.286.200	94.345.200
06 181 242	Prevenção da Violência	3.192.294	4.926.435	8.118.729
06 182 000	Defesa Civil		4.241.916	4.241.916
06 182 044	Qualificação dos Próprios Municipais		200.000	200.000
06 182 164	Ações de Defesa Civil		4.041.916	4.041.916
06 301 000	Atenção Básica		9.954.900	9.954.900
06 301 109	Gestão da Segurança Pública e Patrimonial		9.934.900	9.934.900
06 301 242	Prevenção da Violência		20.000	20.000
08 000 000	Assistência Social	82.972.775	207.793.080	290.765.855
08 122 000	Administração Geral		7.599.365	7.599.365



CÓDIGO	ESPECIFICAÇÃO	VINCULADO	ORDINÁRIO	TOTAL
08 122 132	Gestão da Política Municipal de Segurança Alimentar e Nutricional		7.134.365	7.134.365
08 122 234	BH Cidadania e o SUAS - Sistema Único de Assistência Social		465.000	465.000
08 243 000	Assistência à Criança e ao Adolescente	15.279.113	32.037.578	47.316.691
08 243 019	Proteção Social Básica	1.716.550	2.594.028	4.310.578
08 243 020	Proteção Social Especial	4.562.563	15.825.250	20.387.813
08 243 163	Promoção e Proteção às Crianças e Adolescentes e suas Famílias	9.000.000	6.578.784	15.578.784
08 243 234	BH Cidadania e o SUAS - Sistema Único de Assistência Social		150.000	150.000
08 243 237	Qualificação, Profissionalização e Emprego		6.889.516	6.889.516
08 244 000	Assistência Comunitária	35.300.360	144.583.657	179.884.017
08 244 019	Proteção Social Básica	11.378.940	41.556.092	52.935.032
08 244 020	Proteção Social Especial	8.885.869	17.694.511	26.580.380
08 244 113	Gestão da Política de Assistência Social	879.452	26.186.984	27.066.436
08 244 120	Transferência de Renda		2.333.000	2.333.000
08 244 123	Gestão da Política Social		27.061.297	27.061.297
08 244 234	BH Cidadania e o SUAS - Sistema Único de Assistência Social	9.485.382	9.993.109	19.478.491
08 244 235	Programa de Atendimento ao Idoso	4.217.717	14.391.884	18.609.601
08 244 237	Qualificação, Profissionalização e Emprego	4.000	3.790.839	3.794.839
08 244 241	Recomeço	449.000	1.575.941	2.024.941
08 306 000	Alimentação e Nutrição	32.393.302	21.072.480	53.465.782
08 306 132	Gestão da Política Municipal de Segurança Alimentar e Nutricional	32.393.302	19.648.880	52.042.182
08 306 207	Melhoria da Qualidade da Educação		10.000	10.000
08 306 234	BH Cidadania e o SUAS - Sistema Único de Assistência Social		238.000	238.000
08 306 235	Programa de Atendimento ao Idoso		902.000	902.000
08 306 236	Direito de Todos		273.600	273.600
08 452 000	Serviços Urbanos		2.500.000	2.500.000
08 452 236	Direito de Todos		2.500.000	2.500.000
09 000 000	Previdência Social	559.266.581	163.236.600	722.503.181
09 122 000	Administração Geral		3.631.600	3.631.600
09 122 026	Gestão Previdenciária Municipal		3.631.600	3.631.600
09 271 000	Previdência Básica	559.266.581	147.400.000	706.666.581
09 271 026	Gestão Previdenciária Municipal	559.266.581	147.400.000	706.666.581
09 272 000	Previdência do Regime Estatutário		12.205.000	12.205.000



CÓDIGO	ESPECIFICAÇÃO	VINCULADO	ORDINÁRIO	TOTAL
09 272 033	Encargos com Inativos do Legislativo		12.205.000	12.205.000
10 000 000	Saúde	2.587.147.441	1.070.454.768	3.657.602.209
10 122 000	Administração Geral	202.215.147	982.843.477	1.185.058.624
10 122 030	Atendimento Ambulatorial, Emergencial e Hospitalar	32.752.923	180.000	32.932.923
10 122 114	Rede de Cuidados Especializados Complementares à Saúde		106.977.900	106.977.900
10 122 117	Gestão do SUS-BH	145.807.537	256.768.177	402.575.714
10 122 157	Atenção Primária à Saúde (APS)		485.744.900	485.744.900
10 122 203	Melhoria do Atendimento Hospitalar e Especializado	85.000	89.085.200	89.170.200
10 122 204	Gestão e Regionalização da Saúde	23.569.687	44.087.300	67.656.987
10 128 000	Formação de Recursos Humanos	23.415.310		23.415.310
10 128 030	Atendimento Ambulatorial, Emergencial e Hospitalar	23.415.310		23.415.310
10 301 000	Atenção Básica	233.018.700	42.438.600	275.457.300
10 301 157	Atenção Primária à Saúde (APS)	168.244.700	16.599.500	184.844.200
10 301 202	Saúde da Família	64.774.000	25.839.100	90.613.100
10 302 000	Assistência Hospitalar e Ambulatorial	2.037.065.984	45.172.691	2.082.238.675
10 302 030	Atendimento Ambulatorial, Emergencial e Hospitalar	239.116.672		239.116.672
10 302 114	Rede de Cuidados Especializados Complementares à Saúde	490.417.100	720.000	491.137.100
10 302 117	Gestão do SUS-BH	355.000		355.000
10 302 201	Hospital Metropolitano	81.098.212	44.447.691	125.545.903
10 302 203	Melhoria do Atendimento Hospitalar e Especializado	1.226.079.000	5.000	1.226.084.000
10 303 000	Suporte Profilático e Terapêutico	39.290.300		39.290.300
10 303 204	Gestão e Regionalização da Saúde	39.290.300		39.290.300
10 304 000	Vigilância Sanitária	1.774.500		1.774.500
10 304 028	Vigilância em Saúde	1.774.500		1.774.500
10 305 000	Vigilância Epidemiológica	50.367.500		50.367.500
10 305 028	Vigilância em Saúde	50.367.500		50.367.500
11 000 000	Trabalho	2.859.497	143.158.499	146.017.996
11 331 000	Proteção e Benefícios ao Trabalhador		137.850.000	137.850.000
11 331 014	Gestão dos Recursos Humanos		137.305.000	137.305.000
11 331 220	Gestão Estratégica de Pessoas		545.000	545.000
11 333 000	Empregabilidade		290.800	290.800
11 333 236	Direito de Todos		190.800	190.800



CÓDIGO	ESPECIFICAÇÃO	VINCULADO	ORDINÁRIO	TOTAL
11 333 237	Qualificação, Profissionalização e Emprego		100.000	100.000
11 334 000	Fomento ao Trabalho	2.859.497	5.017.699	7.877.196
11 334 237	Qualificação, Profissionalização e Emprego	2.859.497	5.017.699	7.877.196
12 000 000	Educação	218.439.744	1.751.883.295	1.970.323.039
12 122 000	Administração Geral	4.075.850	85.099.687	89.175.537
12 122 088	Encargos Financeiros Municipais	4.000.000	805.000	4.805.000
12 122 140	Gestão e Operacionalização da Política Educacional	75.850	84.294.687	84.370.537
12 361 000	Ensino Fundamental	100.545.289	1.209.773.917	1.310.319.206
12 361 085	Gestão da Política de Tecnologia da Informação e Comunicação		1.173.999	1.173.999
12 361 109	Gestão da Segurança Pública e Patrimonial		10.939.300	10.939.300
12 361 140	Gestão e Operacionalização da Política Educacional	14.387.492	1.070.217.349	1.084.604.841
12 361 206	Expansão da Escola Integrada	86.129.797	112.641.906	198.771.703
12 361 207	Melhoria da Qualidade da Educação	26.000	4.566.154	4.592.154
12 361 233	Manutenção da Cidade		8.936.109	8.936.109
12 361 236	Direito de Todos		64.100	64.100
12 361 237	Qualificação, Profissionalização e Emprego	2.000	1.110.000	1.112.000
12 361 241	Recomeço		105.000	105.000
12 361 242	Prevenção da Violência		20.000	20.000
12 365 000	Educação Infantil	109.645.855	392.779.850	502.425.705
12 365 140	Gestão e Operacionalização da Política Educacional	1.860.738	372.705.440	374.566.178
12 365 205	Expansão da Educação Infantil	107.785.117	20.024.410	127.809.527
12 365 207	Melhoria da Qualidade da Educação		50.000	50.000
12 366 000	Educação de Jovens e Adultos	146.750	53.495.343	53.642.093
12 366 140	Gestão e Operacionalização da Política Educacional	146.750	52.659.343	52.806.093
12 366 207	Melhoria da Qualidade da Educação		680.000	680.000
12 366 235	Programa de Atendimento ao Idoso		156.000	156.000
12 367 000	Educação Especial	4.026.000	10.734.498	14.760.498
12 367 140	Gestão e Operacionalização da Política Educacional	3.690.000	4.620.000	8.310.000
12 367 207	Melhoria da Qualidade da Educação	336.000	6.114.498	6.450.498
13 000 000	Cultura	23.961.272	72.029.258	95.990.530
13 122 000	Administração Geral	5.254.036	31.869.400	37.123.436
13 122 146	Gestão da Política Cultural	5.254.036	31.794.400	37.048.436



CÓDIGO	ESPECIFICAÇÃO	VINCULADO	ORDINÁRIO	TOTAL
13 122 239	Rede BH Cultural		75.000	75.000
13 391 000	Patrimônio Histórico, Artístico e Arqueológico	4.739.700	6.970.000	11.709.700
13 391 155	História, Memória e Patrimônio Cultural de Belo Horizonte	4.739.700	6.532.000	11.271.700
13 391 239	Rede BH Cultural		438.000	438.000
13 392 000	Difusão Cultural	13.967.536	33.189.858	47.157.394
13 392 146	Gestão da Política Cultural		4.309.600	4.309.600
13 392 154	Fomento, Incentivo e Desenvolvimento Cultural	5.008.680	20.255.000	25.263.680
13 392 239	Rede BH Cultural	8.958.856	8.625.258	17.584.114
14 000 000	Direitos da Cidadania	3.023.398	11.159.761	14.183.159
14 422 000	Direitos Individuais, Coletivos e Difusos	3.023.398	11.159.761	14.183.159
14 422 127	Promoção e Defesa de Direitos Humanos e Cidadania	1.957.000	9.112.761	11.069.761
14 422 163	Promoção e Proteção às Crianças e Adolescentes e suas Famílias		30.000	30.000
14 422 235	Programa de Atendimento ao Idoso		282.500	282.500
14 422 236	Direito de Todos	557.398	886.000	1.443.398
14 422 237	Qualificação, Profissionalização e Emprego	50.000	817.000	867.000
14 422 241	Recomeço	459.000	31.500	490.500
15 000 000	Urbanismo	382.539.921	326.207.692	708.747.613
15 451 000	Infra-Estrutura Urbana	369.050.456	210.722.468	579.772.924
15 451 057	Gestão da Política Urbana		31.222.779	31.222.779
15 451 062	Gestão do Sistema Viário Municipal	72.720.974	31.640.263	104.361.237
15 451 084	Serviços de Iluminação Pública		85.030.000	85.030.000
15 451 209	Implantação do Corta Caminho	262.062.663	7.086.003	269.148.666
15 451 210	Conclusão da Duplicação da Avenida Pedro I	12.010.000	100.000	12.110.000
15 451 230	Planejamento e Estruturação Urbana	8.256.819	1.421.481	9.678.300
15 451 233	Manutenção da Cidade	14.000.000	54.221.942	68.221.942
15 452 000	Serviços Urbanos	13.489.465	115.465.224	128.954.689
15 452 057	Gestão da Política Urbana	7.030.000	11.282.791	18.312.791
15 452 059	Gerenciamento do Controle Urbano	3.392.510	101.091.113	104.483.623
15 452 060	Gestão da Mobilidade Urbana		770.000	770.000
15 452 084	Serviços de Iluminação Pública		200.000	200.000
15 452 216	Desburocratização e Melhoria do Ambiente de Negócios	447.525	49.725	497.250
15 452 217	Promoção e Atração de Investimentos		600.000	600.000



CÓDIGO	ESPECIFICAÇÃO	VINCULADO	ORDINÁRIO	TOTAL
15 452 222	Desburocratização e Melhoria do Atendimento ao Cidadão	2.619.430	906.679	3.526.109
15 452 230	Planejamento e Estruturação Urbana		500.000	500.000
15 452 232	Movimento Respeito por BH		64.916	64.916
15 453 000	Transportes Coletivos Urbanos		20.000	20.000
15 453 211	Prioridade ao Transporte Coletivo		20.000	20.000
16 000 000	Habitação	275.840.100	146.249.498	422.089.598
16 482 000	Habitação Urbana	275.840.100	146.249.498	422.089.598
16 482 007	Apoio Administrativo e Financeiro	176.795	44.142.439	44.319.234
16 482 064	Geração e Qualificação Habitacional em Áreas de Interesse Social	25.002.804	16.718.005	41.720.809
16 482 209	Implantação do Corta Caminho	87.000	1.623.733	1.710.733
16 482 211	Prioridade ao Transporte Coletivo	6.000	41.000	47.000
16 482 225	Vila Viva	174.474.282	73.831.441	248.305.723
16 482 226	Habitação	72.096.318	7.017.449	79.113.767
16 482 234	BH Cidadania e o SUAS - Sistema Único de Assistência Social	8.000	907.625	915.625
16 482 235	Programa de Atendimento ao Idoso	8.000	911.000	919.000
16 482 243	Gestão Ambiental	3.980.901	1.056.806	5.037.707
17 000 000	Saneamento	652.695.503	523.057.163	1.175.752.666
17 512 000	Saneamento Básico Urbano	652.695.503	523.057.163	1.175.752.666
17 512 046	Operacionalização e Modernização da Limpeza Pública	9.848.941	304.668.695	314.517.636
17 512 066	Saneamento e Tratamento de Fundos de Vale	33.227.392	15.389.060	48.616.452
17 512 225	Vila Viva	4.367.689	362.181	4.729.870
17 512 228	Coleta, Destinação e Tratamento de Resíduos Sólidos	20.968.252	107.550.004	128.518.256
17 512 232	Movimento Respeito por BH	2.034.075		2.034.075
17 512 233	Manutenção da Cidade		25.885.834	25.885.834
17 512 243	Gestão Ambiental	582.249.154	69.201.389	651.450.543
18 000 000	Gestão Ambiental	73.698.902	99.495.487	173.194.389
18 122 000	Administração Geral		10.611.719	10.611.719
18 122 069	Gestão da Política Ambiental		10.611.719	10.611.719
18 541 000	Preservação e Conservação Ambiental	73.588.902	88.240.437	161.829.339
18 541 069	Gestão da Política Ambiental	480.000	14.075.735	14.555.735
18 541 072	Planejamento, Monitoramento e Gerenciamento dos Parques e Necrópoles	7.258.446	30.141.800	37.400.246
18 541 073	Preservação e Conservação da Fauna e Flora	8.610.770	17.800.587	26.411.357



CÓDIGO	ESPECIFICAÇÃO	VINCULADO	ORDINÁRIO	TOTAL
18 541 231	Parques e Áreas Verdes	24.839.564	10.501.175	35.340.739
18 541 233	Manutenção da Cidade		13.251.200	13.251.200
18 541 244	Pampulha Viva	32.400.122	2.469.940	34.870.062
18 542 000	Controle Ambiental	110.000	643.331	753.331
18 542 069	Gestão da Política Ambiental		586.331	586.331
18 542 232	Movimento Respeito por BH	110.000	25.000	135.000
18 542 243	Gestão Ambiental		32.000	32.000
19 000 000	Ciência e Tecnologia	23.986.121	116.445.816	140.431.937
19 122 000	Administração Geral	4.037.575	29.653.380	33.690.955
19 122 085	Gestão da Política de Tecnologia da Informação e Comunicação	4.037.575	29.653.380	33.690.955
19 126 000	Tecnologia da Informação	1.582.159	3.145.001	4.727.160
19 126 085	Gestão da Política de Tecnologia da Informação e Comunicação	1.582.159	3.145.001	4.727.160
19 302 000	Assistência Hospitalar e Ambulatorial		2.342.000	2.342.000
19 302 085	Gestão da Política de Tecnologia da Informação e Comunicação		2.342.000	2.342.000
19 572 000	Desenvolvimento Tecnológico e Engenharia	18.366.387	81.305.435	99.671.822
19 572 085	Gestão da Política de Tecnologia da Informação e Comunicação	3.190.270	77.113.003	80.303.273
19 572 148	Gestão do Planejamento, Orçamento e Informação	5.000.000	2.000.000	7.000.000
19 572 217	Promoção e Atração de Investimentos	500.000	10.000	510.000
19 572 221	BH Digital	9.676.117	2.182.432	11.858.549
20 000 000	Agricultura	938.000	656.200	1.594.200
20 601 000	Promoção da Produção Vegetal	938.000	656.200	1.594.200
20 601 132	Gestão da Política Municipal de Segurança Alimentar e Nutricional	938.000	654.200	1.592.200
20 601 236	Direito de Todos		2.000	2.000
23 000 000	Comércio e Serviços	3.623.000	49.177.407	52.800.407
23 691 000	Promoção Comercial		1.609.020	1.609.020
23 691 132	Gestão da Política Municipal de Segurança Alimentar e Nutricional		1.609.020	1.609.020
23 692 000	Comercialização	2.100.000	22.059.227	24.159.227
23 692 007	Apoio Administrativo e Financeiro		913.938	913.938
23 692 132	Gestão da Política Municipal de Segurança Alimentar e Nutricional	100.000	19.703.500	19.803.500
23 692 236	Direito de Todos	2.000.000	1.441.789	3.441.789
23 695 000	Turismo	1.523.000	25.509.160	27.032.160
23 695 086	Fomento ao Turismo de Lazer, Eventos e Negócios	1.522.000	20.044.160	21.566.160



CÓDIGO	ESPECIFICAÇÃO	VINCULADO	ORDINÁRIO	TOTAL
23 695 218	Turismo em BH	1.000	5.465.000	5.466.000
26 000 000	Transporte	285.582.700	264.165.068	549.747.768
26 452 000	Serviços Urbanos	285.582.700	264.165.068	549.747.768
26 452 007	Apoio Administrativo e Financeiro		20.204.362	20.204.362
26 452 060	Gestão da Mobilidade Urbana	45.597.700	243.262.733	288.860.433
26 452 208	Expansão do Metrô	200.110.000		200.110.000
26 452 211	Prioridade ao Transporte Coletivo	18.606.000	395.000	19.001.000
26 452 212	Gestão Inteligente da Mobilidade	3.000	200.000	203.000
26 452 245	Transporte Seguro e Sustentável	21.266.000	102.973	21.368.973
27 000 000	Desporto e Lazer	28.189.626	44.439.482	72.629.108
27 811 000	Desporto de Rendimento	148.000	1.364.000	1.512.000
27 811 101	Promoção e Democratização das Práticas de Esportes e Lazer	148.000	503.000	651.000
27 811 238	Promoção do Esporte e do Lazer		861.000	861.000
27 812 000	Desporto Comunitário	27.421.126	38.628.582	66.049.708
27 812 101	Promoção e Democratização das Práticas de Esportes e Lazer	4.721.000	22.850.400	27.571.400
27 812 235	Programa de Atendimento ao Idoso	1.059.671	932.070	1.991.741
27 812 238	Promoção do Esporte e do Lazer	21.640.455	14.846.112	36.486.567
27 813 000	Lazer	620.500	4.446.900	5.067.400
27 813 101	Promoção e Democratização das Práticas de Esportes e Lazer	249.000	2.617.400	2.866.400
27 813 235	Programa de Atendimento ao Idoso	371.500	1.069.000	1.440.500
27 813 238	Promoção do Esporte e do Lazer		760.500	760.500
28 000 000	Encargos Especiais	11.000.000	491.365.042	502.365.042
28 843 000	Serviço da Dívida Interna		335.000.000	335.000.000
28 843 091	Gestão da Dívida Pública Contratada		335.000.000	335.000.000
28 846 000	Outros Encargos Especiais	11.000.000	156.365.042	167.365.042
28 846 003	Prestação de Serviços Jurídicos		730.000	730.000
28 846 088	Encargos Financeiros Municipais	11.000.000	71.733.741	82.733.741
28 846 089	Sentenças Judiciais		81.901.301	81.901.301
28 846 090	Aporte de Recursos a Entidades Societárias		2.000.000	2.000.000
99 000 000	Reserva de Contingência	64.961.304	6.046.798	71.008.102
99 999 000	Reserva de Contingência	64.961.304	6.046.798	71.008.102
99 999 999	Reserva de Contingência	64.961.304	6.046.798	71.008.102
TOTAIS:		5.340.963.848	6.411.030.390	11.751.994.238



CÓDIGO	ESPECIFICAÇÃO	CORRENTE	CAPITAL	TOTAL
01000000	Legislativa	199.041.000	8.859.000	207.900.000
010310000	Ação Legislativa	199.041.000	8.859.000	207.900.000
010310010	Atuação Legislativa da Câmara Municipal	199.041.000	8.859.000	207.900.000
010310012	Legislação e Controle da Administração	198.991.000	8.859.000	207.850.000
010310012	Divulgação de Interesse Público e Oficial	50.000		50.000
040000000	Administração	572.337.227	81.884.767	654.221.994
040620000	Defesa do Interesse Público no Processo Judiciário	51.450.218	20.000	51.470.218
040620030	Prestação de Serviços Jurídicos	44.500.000	20.000	44.520.000
040620032	Gestão Processual dos Assuntos Jurídicos	7.124.500	20.000	7.144.500
040620032	Gerenciamento de Atividades Contenciosas	37.375.500		37.375.500
040620570	Gestão da Política Urbana	6.950.218		6.950.218
040620572	Apoio Operacional de Investimentos Municipais	6.950.218		6.950.218
041210000	Planejamento e Orçamento	26.493.610	70.000	26.563.610
041210040	Planejamento Orçamentário	2.281.880	5.000	2.286.880
041210042	Gestão do Processo Orçamentário	2.281.880	5.000	2.286.880
041210570	Gestão da Política Urbana	10.107.000		10.107.000
041210572	Apoio Operacional de Investimentos Municipais	10.107.000		10.107.000
041211270	Promoção e Defesa de Direitos Humanos e Cidadania	60.000	20.000	80.000
041211272	Serviços Administrativos e Financeiros	60.000	20.000	80.000
041211440	Apoio ao Planejamento e Gestão	4.024.900	30.000	4.054.900
041211442	Apoio ao Planejamento e Gestão	4.024.900	30.000	4.054.900
041211480	Gestão do Planejamento, Orçamento e Informação	7.231.200	15.000	7.246.200
041211482	Serviços Administrativos e Financeiros	7.231.200	15.000	7.246.200
041212400	Desenvolvimento Integrado da RMBH	2.788.630		2.788.630
041212402	Apoio ao Planejamento e Gestão	2.788.630		2.788.630
041220000	Administração Geral	324.200.730	77.955.567	402.156.297
041220070	Apoio Administrativo e Financeiro	115.711.683	153.000	115.864.683
041220072	Gestão do Sistema de Licitações, Suprimentos e Contratos	4.082.300		4.082.300
041220072	Serviços de Transportes Oficiais	2.218.300		2.218.300
041220072	Contribuições a Entidades de Assistência ao Município	350.000		350.000
041220072	Administração do Patrimônio Municipal	2.204.500		2.204.500
041220072	Gestão Administrativa e Patrimonial	8.416.540		8.416.540
041220072	Gestão de Recursos Humanos	2.300.000		2.300.000



CÓDIGO	ESPECIFICAÇÃO	CORRENTE	CAPITAL	TOTAL
041220072	Gestão do Sistema Logístico e de Serviços	5.590.464		5.590.464
041220072	Serviços Administrativos e Financeiros	80.957.579	153.000	81.110.579
041220073	Encargos com o Programa de Incentivo a Aposentadoria	9.592.000		9.592.000
041220090	Gestão da Modernização Administrativa e Ações de Atendimento ao Cidadão	25.021.920	33.415.912	58.437.832
041220091	Aperfeiçoamento da Infra-Estrutura Tecnológica da PBH		500.000	500.000
041220092	Gestão e Modernização de Processos e Promoção da Eficiência Administrativa		32.236.912	32.236.912
041220092	Ações de Atendimento ao Cidadão	20.590.120	659.000	21.249.120
041220092	Serviços Administrativos e Financeiros	4.431.800	20.000	4.451.800
041220140	Gestão dos Recursos Humanos	70.309.201	925.000	71.234.201
041220142	Gerenciamento do Sistema de Recursos Humanos	57.009.201	925.000	57.934.201
041220142	Encargos com Pessoal Ativo e Inativo do Município	13.300.000		13.300.000
041220440	Qualificação dos Próprios Municipais		9.348.892	9.348.892
041220441	Aquisição, Construção e Readaptação de Imóveis		9.348.892	9.348.892
041220570	Gestão da Política Urbana	53.652.440	5.700.000	59.352.440
041220572	Apoio Operacional de Investimentos Municipais	53.652.440	5.700.000	59.352.440
041220720	Planejamento, Monitoramento e Gerenciamento dos Parques e Necrópoles	6.208.163	5.000	6.213.163
041220722	Administração de Necrópoles	6.208.163	5.000	6.213.163
041220880	Encargos Financeiros Municipais	3.000.000	5.100.000	8.100.000
041220882	Encargos com Despesas de Exercícios Anteriores	3.000.000	5.100.000	8.100.000
041220930	Articulação de Políticas	17.007.545	70.000	17.077.545
041220932	Assessoramento Técnico Consultivo	4.821.100		4.821.100
041220932	Articulações das Políticas do Governo Municipal	1.074.300		1.074.300
041220932	Gestão Compartilhada e Participação Social	4.397.317	20.000	4.417.317
041220932	Serviços Administrativos e Financeiros	6.714.828	50.000	6.764.828
041220960	Coordenação Superior Municipal	11.154.820	35.000	11.189.820
041220962	Direção Superior da Política Municipal	7.441.920	15.000	7.456.920
041220962	Apoio à Coordenação Executiva do Programa BH Metas e Resultados	1.253.300	5.000	1.258.300
041220962	Apoio à Coordenação das Políticas Institucionais	1.439.500	5.000	1.444.500
041220962	Manutenção do Gabinete do Vice-Prefeito	1.020.100	10.000	1.030.100
041221050	Gestão da Política Fiscal Municipal	5.012.400		5.012.400
041221052	Gestão Contábil Municipal	5.012.400		5.012.400
041221230	Gestão da Política Social	7.767.807	2.329.900	10.097.707
041221231	Sistema de Informação para Gestão das Políticas Sociais - SIGPS		2.309.900	2.309.900



**Prefeitura Municipal
de Belo Horizonte**

PROGRAMA DE TRABALHO DO GOVERNO -

DEMONSTRATIVO DE FUNÇÕES, SUBFUNÇÕES E
PROGRAMAS POR CATEGORIA ECONÔMICA

R\$ 1,00

CÓDIGO	ESPECIFICAÇÃO	CORRENTE	CAPITAL	TOTAL
041221232	Gestão Compartilhada e Participação Social	313.000	10.000	323.000
041221232	Planejamento e Monitoramento e Divulgação da Política Social	280.295		280.295
041221232	Serviços Administrativos e Financeiros	7.174.512	10.000	7.184.512
041221410	Articulação do Planejamento do Desenvolvimento Socioeconômico	3.550.400	20.000	3.570.400
041221412	Coordenação da Política de Desenvolvimento Econômico e Social	3.550.400	20.000	3.570.400
041222170	Promoção e Atração de Investimentos	1.681.200		1.681.200
041222172	Gestão Compartilhada e Participação Social	62.200		62.200
041222172	Fomento ao Desenvolvimento Econômico	1.619.000		1.619.000
041222180	Turismo em BH		574.886	574.886
041222181	Aquisição, Construção e Readaptação de Imóveis		574.886	574.886
041222200	Gestão Estratégica de Pessoas	3.102.468	550.000	3.652.468
041222202	Implementação de Ações e Atividades de Suporte ao Projeto Gestão Estratégica de Pessoas	3.102.468	550.000	3.652.468
041222220	Desburocratização e Melhoria do Atendimento ao Cidadão		5.591.360	5.591.360
041222221	Desburocratização e Melhoria dos Serviços de Atendimento ao Cidadão		1.100.000	1.100.000
041222222	Ações de Atendimento ao Cidadão		4.491.360	4.491.360
041222240	Modernização da Receita e Captação de Recursos	120.000		120.000
041222242	Administração do Patrimônio Municipal	120.000		120.000
041222270	Orçamento Participativo e Gestão Compartilhada	900.683		900.683
041222272	Gestão Compartilhada e Participação Social	900.683		900.683
041222330	Manutenção da Cidade		14.136.617	14.136.617
041222331	Aquisição, Construção e Readaptação de Imóveis		14.136.617	14.136.617
041230000	Administração Financeira	11.360.620	3.345.200	14.705.820
041230030	Prestação de Serviços Jurídicos	3.013.000	3.325.200	6.338.200
041230032	Gerenciamento do Sistema Processual de Cobrança da Dívida Ativa	1.200.000		1.200.000
041230032	Operação do Fundo da Procuradoria-Geral do Município	1.813.000	3.325.200	5.138.200
041231050	Gestão da Política Fiscal Municipal	8.347.620	20.000	8.367.620
041231052	Gestão do Controle do Tesouro Municipal	8.347.620	20.000	8.367.620
041240000	Controle Interno	18.536.723	30.000	18.566.723
041240120	Gestão do Sistema de Controle Interno	18.536.723	30.000	18.566.723
041240122	Coordenação dos Serviços de Controladoria do Município	1.629.300	10.000	1.639.300
041240122	Serviços de Ouvidoria do Município	2.378.943	5.000	2.383.943
041240122	Serviço de Auditoria	9.302.740	5.000	9.307.740
041240122	Serviços de Controles Disciplinares	4.177.760	5.000	4.182.760



CÓDIGO	ESPECIFICAÇÃO	CORRENTE	CAPITAL	TOTAL
041240122	Serviço de Prevenção da Corrupção e Informações Estratégicas	1.047.980	5.000	1.052.980
041290000	Administração de Receitas	130.391.026	434.000	130.825.026
041290130	Gestão do Sistema Tributário Municipal	115.890.100		115.890.100
041290132	Administração Tributária Municipal	115.890.100		115.890.100
041291050	Gestão da Política Fiscal Municipal	12.190.926	434.000	12.624.926
041291052	Coordenação Superior das Finanças	12.190.926	434.000	12.624.926
041292160	Desburocratização e Melhoria do Ambiente de Negócios	20.000		20.000
041292162	Administração Tributária Municipal	20.000		20.000
041292240	Modernização da Receita e Captação de Recursos	2.290.000		2.290.000
041292242	Administração Tributária Municipal	80.000		80.000
041292242	Coordenação Superior das Finanças	2.210.000		2.210.000
041310000	Comunicação Social	8.971.200	15.000	8.986.200
041310150	Divulgação Institucional do Município	8.971.200	15.000	8.986.200
041310152	Serviços de Divulgação Institucional do Município	7.774.500	10.000	7.784.500
041310152	Serviços de Comunicação Social e Cerimonial do Município	1.196.700	5.000	1.201.700
042120000	Cooperação Internacional	933.100	15.000	948.100
042120050	Relações Internacionais	816.100	10.000	826.100
042120052	Ações de Internacionalização da Cidade	747.100	10.000	757.100
042120052	Cooperação Internacional para o Desenvolvimento	69.000		69.000
042122170	Promoção e Atração de Investimentos	117.000	5.000	122.000
042122172	Ações de Internacionalização da Cidade	117.000	5.000	122.000
060000000	Segurança Pública	111.219.445	10.906.000	122.125.445
061220000	Administração Geral	4.453.300	502.000	4.955.300
061221090	Gestão da Segurança Pública e Patrimonial	4.453.300	502.000	4.955.300
061221092	Articulação da Política de Segurança Urbana	4.453.300	502.000	4.955.300
061810000	Policimento	92.809.329	10.164.000	102.973.329
061810970	Serviço de Assistência Militar	504.400	5.000	509.400
061810972	Assistência Militar ao Executivo Municipal	504.400	5.000	509.400
061811090	Gestão da Segurança Pública e Patrimonial	90.833.200	3.512.000	94.345.200
061811092	Capacitação e Reciclagem da Guarda Municipal de Belo Horizonte	2.383.200	101.000	2.484.200
061811092	Operacionalização da Guarda Municipal de Belo Horizonte	88.450.000	3.411.000	91.861.000
061812420	Prevenção da Violência	1.471.729	6.647.000	8.118.729
061812421	Instalação de Câmeras de Videomonitoramento em Vias Públicas	1.348.235	6.500.000	7.848.235



CÓDIGO	ESPECIFICAÇÃO	CORRENTE	CAPITAL	TOTAL
061812422	Ações de Prevenção à Violência	123.494	147.000	270.494
061820000	Defesa Civil	4.011.916	230.000	4.241.916
061820440	Qualificação dos Próprios Municipais		200.000	200.000
061820441	Aquisição, Construção e Readaptação de Imóveis		200.000	200.000
061821640	Ações de Defesa Civil	4.011.916	30.000	4.041.916
061821642	Ações de Defesa Civil Preventivas e Emergenciais	4.011.916	30.000	4.041.916
063010000	Atenção Básica	9.944.900	10.000	9.954.900
063011090	Gestão da Segurança Pública e Patrimonial	9.934.900		9.934.900
063011092	Operacionalização da Guarda Municipal de Belo Horizonte na área da Saúde	9.934.900		9.934.900
063012420	Prevenção da Violência	10.000	10.000	20.000
063012421	Ampliação de Câmeras de Videomonitoramento em Equipamentos Públicos	10.000	10.000	20.000
080000000	Assistência Social	271.525.477	19.240.378	290.765.855
081220000	Administração Geral	7.184.365	415.000	7.599.365
081221320	Gestão da Política Municipal de Segurança Alimentar e Nutricional	7.084.365	50.000	7.134.365
081221322	Serviços Administrativos e Financeiros	7.084.365	50.000	7.134.365
081222340	BH Cidadania e o SUAS - Sistema Único de Assistência Social	100.000	365.000	465.000
081222341	Implantação dos Espaços BH Cidadania	100.000	365.000	465.000
082430000	Assistência à Criança e ao Adolescente	45.573.891	1.742.800	47.316.691
082430190	Proteção Social Básica	4.303.578	7.000	4.310.578
082430192	Serviço de Convivência e Fortalecimento de Vínculos	4.303.578	7.000	4.310.578
082430200	Proteção Social Especial	20.315.013	72.800	20.387.813
082430202	Serviço de Proteção Social Especial de Alta Complexidade	20.315.013	72.800	20.387.813
082431630	Promoção e Proteção às Crianças e Adolescentes e suas Famílias	13.921.784	1.657.000	15.578.784
082431632	Gestão Compartilhada e Participação Social	400.000		400.000
082431632	Ações para a Promoção e Proteção dos Direitos da Criança, Adolescentes e suas Famílias	11.414.284	670.000	12.084.284
082431632	Ações para o Fortalecimento das Diretrizes do Estatuto da Criança e do Adolescente	2.107.500	987.000	3.094.500
082432340	BH Cidadania e o SUAS - Sistema Único de Assistência Social	150.000		150.000
082432342	Ações para a Promoção e Proteção dos Direitos da Criança, Adolescentes e suas Famílias	150.000		150.000
082432370	Qualificação, Profissionalização e Emprego	6.883.516	6.000	6.889.516
082432372	Inserção Social e Produtiva	6.883.516	6.000	6.889.516
082440000	Assistência Comunitária	162.806.439	17.077.578	179.884.017
082440190	Proteção Social Básica	50.598.808	2.336.224	52.935.032
082440191	Construção, Ampliação e Reforma de Unidades de Assistência Social		300.000	300.000



**Prefeitura Municipal
de Belo Horizonte**

PROGRAMA DE TRABALHO DO GOVERNO -

DEMONSTRATIVO DE FUNÇÕES, SUBFUNÇÕES E
PROGRAMAS POR CATEGORIA ECONÔMICA

R\$ 1,00

CÓDIGO	ESPECIFICAÇÃO	CORRENTE	CAPITAL	TOTAL
082440192	Serviço de Proteção e Atendimento Integral à Família	25.494.250	108.000	25.602.250
082440192	Serviços, Benefícios e Transferência de Renda	21.951.122	1.926.224	23.877.346
082440192	Inserção Social e Produtiva	4.000		4.000
082440192	Ações de Assessoramento e de Defesa de Direitos	1.938.335	1.000	1.939.335
082440192	Serviço de Proteção Social Básica em Domicílio para Pessoas com Deficiência e Idosas	1.211.101	1.000	1.212.101
082440200	Proteção Social Especial	26.241.380	339.000	26.580.380
082440202	Serviço de Proteção Social Especial de Alta Complexidade	7.459.060	215.000	7.674.060
082440202	Centros de Referência	1.701.473	113.000	1.814.473
082440202	Apoio e Assessoria aos Serviços de Proteção Social de Média Complexidade	1.437.524	4.000	1.441.524
082440202	Ações de Assessoramento e de Defesa de Direitos	958.483	1.000	959.483
082440202	Serviço de Proteção Especial de Média Complexidade	14.684.840	6.000	14.690.840
082441130	Gestão da Política de Assistência Social	25.957.833	1.108.603	27.066.436
082441132	Gestão de Recursos Humanos	60.000		60.000
082441132	Gestão Compartilhada e Participação Social	620.115	153.826	773.941
082441132	Gestão, Comunicação e Mobilização Social	235.151	54.600	289.751
082441132	Vigilância Socioassistencial	121.000	3.000	124.000
082441132	Serviço de Informação e Informatização	29.667	316.177	345.844
082441132	Gestão dos Equipamentos e Promoção Social	562.500	571.000	1.133.500
082441132	Serviços Administrativos e Financeiros	24.329.400	10.000	24.339.400
082441200	Transferência de Renda	2.333.000		2.333.000
082441202	Coordenação das Ações de Transferência de Renda - Programa Bolsa Família	2.333.000		2.333.000
082441230	Gestão da Política Social	27.061.297		27.061.297
082441232	Gestão dos Equipamentos e Promoção Social	27.061.297		27.061.297
082442340	BH Cidadania e o SUAS - Sistema Único de Assistência Social	6.875.940	12.602.551	19.478.491
082442341	Construção, Ampliação e Reforma de Unidades de Assistência Social		12.366.551	12.366.551
082442342	Serviço de Proteção Social Especial de Alta Complexidade	5.435.453	57.000	5.492.453
082442342	Centros de Referência	1.440.487	178.000	1.618.487
082442342	Serviço de Proteção Social Básica em Domicílio para Pessoas com Deficiência e Idosas		1.000	1.000
082442350	Programa de Atendimento ao Idoso	18.602.601	7.000	18.609.601
082442352	Serviço de Convivência e Fortalecimento de Vínculos	2.243.802	3.000	2.246.802
082442352	Serviço de Proteção Social Especial de Alta Complexidade	13.002.984	3.000	13.005.984
082442352	Serviço de Proteção Social Básica em Domicílio para Pessoas com Deficiência e Idosas	3.355.815	1.000	3.356.815
082442370	Qualificação, Profissionalização e Emprego	3.317.839	477.000	3.794.839



CÓDIGO	ESPECIFICAÇÃO	CORRENTE	CAPITAL	TOTAL
082442372	Ações de Qualificação, Profissionalização e Emprego	3.317.839	477.000	3.794.839
082442410	Recomeço	1.817.741	207.200	2.024.941
082442412	Serviço de Proteção Social Especial de Alta Complexidade	405.000	189.000	594.000
082442412	Apoio às Ações de Políticas sobre Drogas	100.000		100.000
082442412	Serviço de Proteção Especial de Média Complexidade	1.312.741	18.200	1.330.941
083060000	Alimentação e Nutrição	53.460.782	5.000	53.465.782
083061320	Gestão da Política Municipal de Segurança Alimentar e Nutricional	52.037.182	5.000	52.042.182
083061322	Gestão da Assistência Alimentar e Nutricional às Entidades	15.321.880		15.321.880
083061322	Gestão da Assistência Alimentar e Nutricional à Rede Municipal de Ensino	36.715.302	5.000	36.720.302
083062070	Melhoria da Qualidade da Educação	10.000		10.000
083062072	Gestão da Assistência Alimentar e Nutricional à Rede Municipal de Ensino	10.000		10.000
083062340	BH Cidadania e o SUAS - Sistema Único de Assistência Social	238.000		238.000
083062342	Gestão da Assistência Alimentar e Nutricional às Entidades	238.000		238.000
083062350	Programa de Atendimento ao Idoso	902.000		902.000
083062352	Gestão da Assistência Alimentar e Nutricional às Entidades	902.000		902.000
083062360	Direito de Todos	273.600		273.600
083062362	Centro de Referência em Segurança Alimentar e Nutricional Sustentável	273.600		273.600
084520000	Serviços Urbanos	2.500.000		2.500.000
084522360	Direito de Todos	2.500.000		2.500.000
084522362	Execução do Programa Meio Passe Estudantil	2.500.000		2.500.000
090000000	Previdência Social	721.472.371	1.030.810	722.503.181
091220000	Administração Geral	3.621.600	10.000	3.631.600
091220260	Gestão Previdenciária Municipal	3.621.600	10.000	3.631.600
091220262	Gerenciamento do Sistema de Previdência	3.621.600	10.000	3.631.600
092710000	Previdência Básica	705.645.771	1.020.810	706.666.581
092710260	Gestão Previdenciária Municipal	705.645.771	1.020.810	706.666.581
092710262	Gerenciamento da Taxa de Administração para RPPS	3.014.104	1.020.810	4.034.914
092710263	Benefícios Previdenciários - PBH	699.895.686		699.895.686
092710263	Benefícios Previdenciários - Autarquias e Fundações	1.956.212		1.956.212
092710263	Benefícios Previdenciários - Câmara	779.769		779.769
092720000	Previdência do Regime Estatutário	12.205.000		12.205.000
092720330	Encargos com Inativos do Legislativo	12.205.000		12.205.000
092720333	Encargos com Inativos do Legislativo	11.633.000		11.633.000



CÓDIGO	ESPECIFICAÇÃO	CORRENTE	CAPITAL	TOTAL
092720333	Encargos com Inativos e Pensionistas do Legislativo	572.000		572.000
100000000	Saúde	3.422.654.457	234.947.752	3.657.602.209
101220000	Administração Geral	1.091.132.168	93.926.456	1.185.058.624
101220300	Atendimento Ambulatorial, Emergencial e Hospitalar	32.762.632	170.291	32.932.923
101220302	Serviços Administrativos e Financeiros	32.762.632	170.291	32.932.923
101221140	Rede de Cuidados Especializados Complementares à Saúde	106.977.900		106.977.900
101221142	Rede Própria de Cuidados Especializados Complementares à Saúde - Ambulatorial	106.977.900		106.977.900
101221170	Gestão do SUS-BH	374.022.974	28.552.740	402.575.714
101221172	Gestão do SUS-BH	5.077.200	27.482.740	32.559.940
101221172	Suporte Logístico	368.945.774	1.070.000	370.015.774
101221570	Atenção Primária à Saúde (APS)	485.744.900		485.744.900
101221572	Saúde da Família	485.744.900		485.744.900
101222030	Melhoria do Atendimento Hospitalar e Especializado	89.163.200	7.000	89.170.200
101222032	Rede Hospitalar	89.163.200	7.000	89.170.200
101222040	Gestão e Regionalização da Saúde	2.460.562	65.196.425	67.656.987
101222041	Construção, Ampliação e Reforma de Unidades de Saúde		65.131.425	65.131.425
101222042	Gestão Compartilhada e Participação Social	2.460.562	65.000	2.525.562
101280000	Formação de Recursos Humanos	22.497.310	918.000	23.415.310
101280300	Atendimento Ambulatorial, Emergencial e Hospitalar	22.497.310	918.000	23.415.310
101280302	Gestão do Trabalho, Ensino e Pesquisa	22.497.310	918.000	23.415.310
103010000	Atenção Básica	183.674.200	91.783.100	275.457.300
103011570	Atenção Primária à Saúde (APS)	183.674.200	1.170.000	184.844.200
103011572	Saúde da Família	183.674.200	1.170.000	184.844.200
103012020	Saúde da Família		90.613.100	90.613.100
103012021	Parcerias Público Privadas, Concessões e Operações Urbanas		90.613.100	90.613.100
103020000	Assistência Hospitalar e Ambulatorial	2.034.602.479	47.636.196	2.082.238.675
103020300	Atendimento Ambulatorial, Emergencial e Hospitalar	230.438.175	8.678.497	239.116.672
103020302	Gestão da Assistência Hospitalar e Ambulatorial	63.024.685	1.685.306	64.709.991
103020302	Gestão Técnico-Hospitalar	51.164.965	2.410.191	53.575.156
103020302	Gestão da Atenção à Urgência	116.248.525	4.583.000	120.831.525
103021140	Rede de Cuidados Especializados Complementares à Saúde	491.067.100	70.000	491.137.100
103021142	Rede Própria de Cuidados Especializados Complementares à Saúde - Ambulatorial	23.893.700	20.000	23.913.700
103021142	Rede Contratada de Cuidados Especializados Complementares à Saúde - Ambulatorial	404.155.500	10.000	404.165.500



CÓDIGO	ESPECIFICAÇÃO	CORRENTE	CAPITAL	TOTAL
103021142	Rede de Urgência	63.017.900	40.000	63.057.900
103021170	Gestão do SUS-BH	340.000	15.000	355.000
103021172	Suporte Logístico	340.000	15.000	355.000
103022010	Hospital Metropolitano	86.673.204	38.872.699	125.545.903
103022011	Construção do Hospital Metropolitano		2.867.046	2.867.046
103022011	Parcerias Público Privadas, Concessões e Operações Urbanas	33.739.358	17.097.077	50.836.435
103022012	Operacionalização do Hospital Metropolitano	52.933.846	18.908.576	71.842.422
103022030	Melhoria do Atendimento Hospitalar e Especializado	1.226.084.000		1.226.084.000
103022032	Rede Hospitalar	1.226.084.000		1.226.084.000
103030000	Suporte Profilático e Terapêutico	39.290.300		39.290.300
103032040	Gestão e Regionalização da Saúde	39.290.300		39.290.300
103032042	Suporte Logístico	39.290.300		39.290.300
103040000	Vigilância Sanitária	1.764.500	10.000	1.774.500
103040280	Vigilância em Saúde	1.764.500	10.000	1.774.500
103040282	Vigilância em Saúde	1.764.500	10.000	1.774.500
103050000	Vigilância Epidemiológica	49.693.500	674.000	50.367.500
103050280	Vigilância em Saúde	49.693.500	674.000	50.367.500
103050282	Vigilância em Saúde	49.693.500	674.000	50.367.500
110000000	Trabalho	145.438.727	579.269	146.017.996
113310000	Proteção e Benefícios ao Trabalhador	137.750.000	100.000	137.850.000
113310140	Gestão dos Recursos Humanos	137.305.000		137.305.000
113310142	Programa de Atenção Integral à Saúde e Segurança do Servidor - Saúde Mais	5.000		5.000
113310142	Benefícios Profissionais e Plano de Saúde ao Servidor	137.300.000		137.300.000
113312200	Gestão Estratégica de Pessoas	445.000	100.000	545.000
113312202	Programa de Atenção Integral à Saúde e Segurança do Servidor - Saúde Mais	445.000	100.000	545.000
113330000	Empregabilidade	290.800		290.800
113332360	Direito de Todos	190.800		190.800
113332362	Centro de Referência em Segurança Alimentar e Nutricional Sustentável	190.800		190.800
113332370	Qualificação, Profissionalização e Emprego	100.000		100.000
113332372	Ações de Qualificação, Profissionalização e Emprego	100.000		100.000
113340000	Fomento ao Trabalho	7.397.927	479.269	7.877.196
113342370	Qualificação, Profissionalização e Emprego	7.397.927	479.269	7.877.196
113342372	Ações de Qualificação, Profissionalização e Emprego	7.397.927	479.269	7.877.196



CÓDIGO	ESPECIFICAÇÃO	CORRENTE	CAPITAL	TOTAL
12000000	Educação	1.719.453.472	250.869.567	1.970.323.039
121220000	Administração Geral	88.973.537	202.000	89.175.537
121220880	Encargos Financeiros Municipais	4.665.000	140.000	4.805.000
121220882	Encargos com Despesas de Exercícios Anteriores	665.000	140.000	805.000
121220883	Encargos e Restituições Administrativas	4.000.000		4.000.000
121221400	Gestão e Operacionalização da Política Educacional	84.308.537	62.000	84.370.537
121221402	Gestão Administrativa e Pedagógica	84.237.537	58.000	84.295.537
121221402	Gestão Compartilhada e Participação Social	71.000	4.000	75.000
123610000	Ensino Fundamental	1.176.633.602	133.685.604	1.310.319.206
123610850	Gestão da Política de Tecnologia da Informação e Comunicação	1.173.999		1.173.999
123610852	Evolução da Rede de Telecomunicações da PBH	1.173.999		1.173.999
123611090	Gestão da Segurança Pública e Patrimonial	10.939.300		10.939.300
123611092	Operacionalização da Guarda Municipal de Belo Horizonte na área da Educação	10.939.300		10.939.300
123611400	Gestão e Operacionalização da Política Educacional	1.076.487.686	8.117.155	1.084.604.841
123611402	Formação para Profissionais da Educação	780.000		780.000
123611402	Gestão Descentralizada da Educação	202.359.050		202.359.050
123611402	Administração do Ensino Fundamental	769.747.749		769.747.749
123611402	Gestão Administrativa e Pedagógica	3.648.281		3.648.281
123611402	Gestão do Programa Bolsa Escola	3.797.000		3.797.000
123611402	Operação e Manutenção da Educação	61.796.424	8.116.155	69.912.579
123611402	Encargos com Pessoal Ativo e Inativo do Município	20.450.000		20.450.000
123611402	Transporte Escolar	13.159.182		13.159.182
123611402	Gestão da Melhoria da Qualidade da Educação	750.000	1.000	751.000
123612060	Expansão da Escola Integrada	82.151.363	116.620.340	198.771.703
123612061	Construção, Ampliação e Reforma de Unidades de Ensino		109.437.340	109.437.340
123612062	Gestão do Programa Escola Integrada	79.249.963		79.249.963
123612062	Expansão de Unidades Municipais de Educação - Parceria Público-Privada	2.901.400	7.183.000	10.084.400
123612070	Melhoria da Qualidade da Educação	4.590.154	2.000	4.592.154
123612072	Formação para Profissionais da Educação	400.000		400.000
123612072	Mobilização da Comunidade Escolar	237.000	2.000	239.000
123612072	Melhoria da Aprendizagem e Avaliação de Desempenho Escolar	3.272.070		3.272.070
123612072	Gestão da Melhoria da Qualidade da Educação	681.084		681.084
123612330	Manutenção da Cidade		8.936.109	8.936.109



CÓDIGO	ESPECIFICAÇÃO	CORRENTE	CAPITAL	TOTAL
123612331	Construção, Ampliação e Reforma de Unidades de Ensino		8.936.109	8.936.109
123612360	Direito de Todos	64.100		64.100
123612362	Formação para Profissionais da Educação	54.100		54.100
123612362	Programa Municipal de Igualdade Racial	10.000		10.000
123612370	Qualificação, Profissionalização e Emprego	1.112.000		1.112.000
123612372	Ações de Qualificação, Profissionalização e Emprego	1.062.000		1.062.000
123612372	Gestão do Programa Escola Integrada	50.000		50.000
123612410	Recomeço	105.000		105.000
123612412	Gestão da Melhoria da Qualidade da Educação	105.000		105.000
123612420	Prevenção da Violência	10.000	10.000	20.000
123612421	Ampliação de Câmeras de Videomonitoramento em Equipamentos Públicos	10.000	10.000	20.000
123650000	Educação Infantil	388.600.742	113.824.963	502.425.705
123651400	Gestão e Operacionalização da Política Educacional	374.367.378	198.800	374.566.178
123651402	Formação para Profissionais da Educação	188.000		188.000
123651402	Gestão Descentralizada da Educação	21.448.843		21.448.843
123651402	Administração da Educação Infantil	245.698.401		245.698.401
123651402	Operação e Manutenção da Educação	19.047.825	198.800	19.246.625
123651402	Conveniamento com Instituições de Educação Infantil	87.984.309		87.984.309
123652050	Expansão da Educação Infantil	14.183.364	113.626.163	127.809.527
123652051	Construção, Ampliação e Reforma de Unidades de Ensino		51.007.864	51.007.864
123652052	Aquisição e Instalação de Equipamentos	5.000	169.000	174.000
123652052	Expansão de Unidades Municipais de Educação - Parceria Público-Privada	9.222.120	57.049.054	66.271.174
123652052	Conveniamento com Instituições de Educação Infantil	4.956.244	5.400.245	10.356.489
123652070	Melhoria da Qualidade da Educação	50.000		50.000
123652072	Mobilização da Comunidade Escolar	50.000		50.000
123660000	Educação de Jovens e Adultos	53.642.093		53.642.093
123661400	Gestão e Operacionalização da Política Educacional	52.806.093		52.806.093
123661402	Formação para Profissionais da Educação	96.000		96.000
123661402	Gestão Descentralizada da Educação	1.538.964		1.538.964
123661402	Administração do Ensino Fundamental	49.221.800		49.221.800
123661402	Operação e Manutenção da Educação	1.949.329		1.949.329
123662070	Melhoria da Qualidade da Educação	680.000		680.000
123662072	Melhoria da Aprendizagem e Avaliação de Desempenho Escolar	680.000		680.000



CÓDIGO	ESPECIFICAÇÃO	CORRENTE	CAPITAL	TOTAL
123662350	Programa de Atendimento ao Idoso	156.000		156.000
123662352	Operação e Manutenção da Educação	156.000		156.000
123670000	Educação Especial	11.603.498	3.157.000	14.760.498
123671400	Gestão e Operacionalização da Política Educacional	5.160.000	3.150.000	8.310.000
123671402	Operação e Manutenção da Educação	4.320.000	3.150.000	7.470.000
123671402	Apoio a inclusão de alunos com deficiência no cotidiano escolar	840.000		840.000
123672070	Melhoria da Qualidade da Educação	6.443.498	7.000	6.450.498
123672072	Apoio a inclusão de alunos com deficiência no cotidiano escolar	393.000		393.000
123672072	Transporte Escolar	6.045.498		6.045.498
123672072	Gestão da Melhoria da Qualidade da Educação	5.000	7.000	12.000
130000000	Cultura	78.648.916	17.341.614	95.990.530
131220000	Administração Geral	36.015.936	1.107.500	37.123.436
131221460	Gestão da Política Cultural	35.945.936	1.102.500	37.048.436
131221462	Gestão Compartilhada e Participação Social	70.000		70.000
131221462	Gestão, Planejamento e Administração Cultural	25.237.536	1.102.500	26.340.036
131221462	Serviços Administrativos e Financeiros	10.638.400		10.638.400
131222390	Rede BH Cultural	70.000	5.000	75.000
131222392	Gestão, Planejamento e Administração Cultural	70.000	5.000	75.000
133910000	Patrimônio Histórico, Artístico e Arqueológico	10.178.700	1.531.000	11.709.700
133911550	História, Memória e Patrimônio Cultural de Belo Horizonte	9.755.700	1.516.000	11.271.700
133911552	Identificação e Valorização do Patrimônio e das Identidades Culturais	7.192.000	1.516.000	8.708.000
133911552	Gestão do Fundo de Proteção do Patrimônio Cultural de BH	2.563.700		2.563.700
133912390	Rede BH Cultural	423.000	15.000	438.000
133912391	Requalificação dos Espaços e Serviços da Cultura	215.000	15.000	230.000
133912392	Identificação e Valorização do Patrimônio e das Identidades Culturais	208.000		208.000
133920000	Difusão Cultural	32.454.280	14.703.114	47.157.394
133921460	Gestão da Política Cultural	4.309.600		4.309.600
133921462	Encargos com Servidores Lotados na FMC	4.309.600		4.309.600
133921540	Fomento, Incentivo e Desenvolvimento Cultural	22.913.680	2.350.000	25.263.680
133921542	Gestão da Lei Municipal de Incentivo à Cultura	9.300.000		9.300.000
133921542	Fomento e Estímulo à Cultura	13.613.680	2.350.000	15.963.680
133922390	Rede BH Cultural	5.231.000	12.353.114	17.584.114
133922391	Construção, Ampliação e Reforma de Unidades de Cultura		12.313.114	12.313.114



CÓDIGO	ESPECIFICAÇÃO	CORRENTE	CAPITAL	TOTAL
133922391	Requalificação dos Espaços e Serviços da Cultura	150.000	35.000	185.000
133922392	Fomento e Estímulo à Cultura	5.081.000	5.000	5.086.000
140000000	Direitos da Cidadania	13.723.163	459.996	14.183.159
144220000	Direitos Individuais, Coletivos e Difusos	13.723.163	459.996	14.183.159
144221270	Promoção e Defesa de Direitos Humanos e Cidadania	10.833.765	235.996	11.069.761
144221272	Gestão Compartilhada e Participação Social	105.000	50.000	155.000
144221272	Educação Política em Direitos Humanos e Cidadania	288.000	50.000	338.000
144221272	Reparação e Garantia de Direitos	62.000	30.000	92.000
144221272	Qualificação de Atendimento ao Idoso	1.655.000	40.000	1.695.000
144221272	Apoio ao Consórcio da Mulher	393.965	45.996	439.961
144221272	Serviços Administrativos e Financeiros	8.329.800	20.000	8.349.800
144221630	Promoção e Proteção às Crianças e Adolescentes e suas Famílias	30.000		30.000
144221632	Programa BH: Crianças e Adolescentes Protegidos	30.000		30.000
144222350	Programa de Atendimento ao Idoso	282.500		282.500
144222352	Atendimento e Orientação Psicossocial e Jurídico	282.500		282.500
144222360	Direito de Todos	1.323.398	120.000	1.443.398
144222362	Promoção de Ações Afirmativas dos Movimentos Sociais	181.000	50.000	231.000
144222362	Educação Política em Direitos Humanos e Cidadania	20.000		20.000
144222362	Atendimento e Orientação Psicossocial e Jurídico	101.000	50.000	151.000
144222362	Apoio à Promoção das Políticas da Juventude	1.021.398	20.000	1.041.398
144222370	Qualificação, Profissionalização e Emprego	867.000		867.000
144222372	Ações de Qualificação, Profissionalização e Emprego	867.000		867.000
144222410	Recomeço	386.500	104.000	490.500
144222412	Apoio às Ações de Políticas sobre Drogas	386.500	104.000	490.500
150000000	Urbanismo	204.063.759	504.683.854	708.747.613
154510000	Infra-Estrutura Urbana	87.078.671	492.694.253	579.772.924
154510570	Gestão da Política Urbana	31.172.779	50.000	31.222.779
154510572	Apoio Operacional de Investimentos Municipais	31.172.779		31.172.779
154510572	Gerenciamento da Execução da Infraestrutura Urbana/Capitão Eduardo		50.000	50.000
154510620	Gestão do Sistema Viário Municipal		104.361.237	104.361.237
154510621	Implantação e Reconstrução de Vias Públicas		104.361.237	104.361.237
154510840	Serviços de Iluminação Pública	55.030.000	30.000.000	85.030.000
154510842	Controle das Operações de Iluminação Pública	55.030.000	30.000.000	85.030.000



CÓDIGO	ESPECIFICAÇÃO	CORRENTE	CAPITAL	TOTAL
154512090	Implantação do Corta Caminho	875.892	268.272.774	269.148.666
154512091	Implantação do Corta Caminho	875.892	268.272.774	269.148.666
154512100	Conclusão da Duplicação da Avenida Pedro I		12.110.000	12.110.000
154512101	Implantação e Reconstrução de Vias Públicas		12.110.000	12.110.000
154512300	Planejamento e Estruturação Urbana		9.678.300	9.678.300
154512301	Intervenções Urbanísticas		9.168.300	9.168.300
154512301	Implantação de Infraestrutura da Operação Urbana do Isidoro		510.000	510.000
154512330	Manutenção da Cidade		68.221.942	68.221.942
154512331	Conservação de Vias Urbanas		67.766.580	67.766.580
154512331	Recuperação de Passeios Públicos		455.362	455.362
154520000	Serviços Urbanos	116.985.088	11.969.601	128.954.689
154520570	Gestão da Política Urbana	13.188.949	5.123.842	18.312.791
154520572	Coordenação do Planejamento Urbano	6.180.339	93.842	6.274.181
154520572	Apoio Operacional de Investimentos Municipais	5.000		5.000
154520572	Gestão Superior de Políticas Urbanas	2.686.110	5.030.000	7.716.110
154520572	Coordenação do Planejamento e Controle das Obras Públicas	594.600		594.600
154520572	Serviços Administrativos e Financeiros	3.722.900		3.722.900
154520590	Gerenciamento do Controle Urbano	101.122.223	3.361.400	104.483.623
154520592	Implementação do Programa Urbanístico e Parcelamento e Regularização de Edificações	6.000		6.000
154520592	Coordenação de Política de Controle Urbano	15.738.200		15.738.200
154520592	Informações Urbanas e Assessoramento Técnico à Sociedade	202.288		202.288
154520592	Coordenação das Políticas e Execução de Serviços Urbanos	4.713.806	110.000	4.823.806
154520592	Coordenação da Fiscalização Municipal	9.134.730	3.222.400	12.357.130
154520592	Serviços de Fiscalização Urbana	61.718.621	9.000	61.727.621
154520592	Serviços Administrativos e Financeiros	9.608.578	20.000	9.628.578
154520600	Gestão da Mobilidade Urbana	760.000	10.000	770.000
154520602	Gerenciamento do Centro de Operações do Município - COP	760.000	10.000	770.000
154520840	Serviços de Iluminação Pública	200.000		200.000
154520842	Controle das Operações de Iluminação Pública	200.000		200.000
154522160	Desburocratização e Melhoria do Ambiente de Negócios		497.250	497.250
154522161	Melhoria dos Processos de Licenciamento Urbanístico		497.250	497.250
154522170	Promoção e Atração de Investimentos	595.000	5.000	600.000
154522172	Coordenação das Políticas e Execução de Serviços Urbanos	595.000	5.000	600.000



CÓDIGO	ESPECIFICAÇÃO	CORRENTE	CAPITAL	TOTAL
154522220	Desburocratização e Melhoria do Atendimento ao Cidadão	594.000	2.932.109	3.526.109
154522221	Aperfeiçoamento do Sistema de Regularização e Informações Urbanísticas	564.530	1.010.829	1.575.359
154522221	Implantação do Sistema de Gestão de Processos - SIGEP	8.420	1.921.280	1.929.700
154522221	Simplificação e Melhoria de Performance de Processos de Aprovação de Projetos Urbanísticos	21.050		21.050
154522300	Planejamento e Estruturação Urbana	500.000		500.000
154522301	Aperfeiçoamento do Sistema de Regularização e Informações Urbanísticas	500.000		500.000
154522320	Movimento Respeito por BH	24.916	40.000	64.916
154522322	Coordenação da Fiscalização Municipal	24.916	40.000	64.916
154530000	Transportes Coletivos Urbanos		20.000	20.000
154532110	Prioridade ao Transporte Coletivo		20.000	20.000
154532111	Implantação de Novos Terminais Rodoviários		20.000	20.000
160000000	Habitação	82.370.253	339.719.345	422.089.598
164820000	Habitação Urbana	82.370.253	339.719.345	422.089.598
164820070	Apoio Administrativo e Financeiro	44.189.439	129.795	44.319.234
164820072	Serviços Administrativos e Financeiros	44.189.439	129.795	44.319.234
164820640	Geração e Qualificação Habitacional em Áreas de Interesse Social	27.312.032	14.408.777	41.720.809
164820641	Produção de Moradias	7.157.089	5.782.907	12.939.996
164820641	Melhorias Urbanas em Assentamentos Precários	1.863.833	8.625.870	10.489.703
164820642	Programa Bolsa Moradia	18.291.110		18.291.110
164822090	Implantação do Corta Caminho	41.000	1.669.733	1.710.733
164822091	Implantação do Corta Caminho	41.000	1.669.733	1.710.733
164822110	Prioridade ao Transporte Coletivo	24.000	23.000	47.000
164822111	Implantação de Novos Terminais Rodoviários	24.000	23.000	47.000
164822250	Vila Viva	7.030.919	241.274.804	248.305.723
164822251	Produção de Moradias		2.538.000	2.538.000
164822251	Melhorias Urbanas em Assentamentos Precários	7.030.919	238.736.804	245.767.723
164822260	Habitação	3.730.863	75.382.904	79.113.767
164822261	Produção de Moradias	3.730.863	75.382.904	79.113.767
164822340	BH Cidadania e o SUAS - Sistema Único de Assistência Social	14.000	901.625	915.625
164822341	Melhorias Urbanas em Assentamentos Precários	14.000	901.625	915.625
164822350	Programa de Atendimento ao Idoso	14.000	905.000	919.000
164822351	Melhorias Urbanas em Assentamentos Precários	14.000	905.000	919.000
164822430	Gestão Ambiental	14.000	5.023.707	5.037.707



CÓDIGO	ESPECIFICAÇÃO	CORRENTE	CAPITAL	TOTAL
164822431	Melhorias Urbanas em Assentamentos Precários	14.000	5.023.707	5.037.707
170000000	Saneamento	427.970.611	747.782.055	1.175.752.666
175120000	Saneamento Básico Urbano	427.970.611	747.782.055	1.175.752.666
175120460	Operacionalização e Modernização da Limpeza Pública	311.126.936	3.390.700	314.517.636
175120462	Tratamento e Destinação de Resíduos Sólidos	44.043.084	600.000	44.643.084
175120462	Execução dos Serviços de Limpeza Urbana	137.568.652	31.500	137.600.152
175120462	Serviços Administrativos e Financeiros	129.515.200	2.759.200	132.274.400
175120660	Saneamento e Tratamento de Fundos de Vale		48.616.452	48.616.452
175120661	Drenagem e Tratamento de Fundos de Vale		48.616.452	48.616.452
175122250	Vila Viva		4.729.870	4.729.870
175122251	Drenagem e Tratamento de Fundos de Vale		47.643	47.643
175122251	Melhorias Urbanas em Assentamentos Precários		4.682.227	4.682.227
175122280	Coleta, Destinação e Tratamento de Resíduos Sólidos	108.785.760	19.732.496	128.518.256
175122282	Tratamento e Destinação de Resíduos Sólidos	658.146	19.032.496	19.690.642
175122282	Execução dos Serviços de Coleta de Resíduos	100.131.882	700.000	100.831.882
175122282	Execução dos Serviços de Limpeza Urbana	7.995.732		7.995.732
175122320	Movimento Respeito por BH	2.034.075		2.034.075
175122321	Implementação do Projeto Movimento Respeito por BH	2.034.075		2.034.075
175122330	Manutenção da Cidade		25.885.834	25.885.834
175122331	Drenagem e Tratamento de Fundos de Vale		25.885.834	25.885.834
175122430	Gestão Ambiental	6.023.840	645.426.703	651.450.543
175122431	Drenagem e Tratamento de Fundos de Vale	3.214.050	593.669.080	596.883.130
175122431	Implantação do Programa DRENURBS	2.809.790	51.757.623	54.567.413
180000000	Gestão Ambiental	103.867.841	69.326.548	173.194.389
181220000	Administração Geral	10.601.719	10.000	10.611.719
181220690	Gestão da Política Ambiental	10.601.719	10.000	10.611.719
181220692	Serviços Administrativos e Financeiros	10.601.719	10.000	10.611.719
185410000	Preservação e Conservação Ambiental	92.512.791	69.316.548	161.829.339
185410690	Gestão da Política Ambiental	14.352.735	203.000	14.555.735
185410692	Normatização e Análise Técnico-Processual das Políticas Ambientais	221.500		221.500
185410692	Projetos de Melhoria da Qualidade Ambiental	2.295.000	203.000	2.498.000
185410692	Operacionalização das Políticas Ambientais	11.836.235		11.836.235
185410720	Planejamento, Monitoramento e Gerenciamento dos Parques e Necrópoles	37.307.246	93.000	37.400.246



CÓDIGO	ESPECIFICAÇÃO	CORRENTE	CAPITAL	TOTAL
185410722	Gestão Operacional dos Parques Municipais	30.697.524	31.600	30.729.124
185410722	Educação Ambiental e Promoção de Eventos	726.382		726.382
185410722	Serviços Administrativos e Financeiros	5.883.340	61.400	5.944.740
185410730	Preservação e Conservação da Fauna e Flora	24.643.400	1.767.957	26.411.357
185410731	Aquisição, Construção e Readaptação de Imóveis		1.500.000	1.500.000
185410732	Conservação e Manejo do Acervo Faunístico	4.594.133		4.594.133
185410732	Preservação e Conservação do Acervo Florístico	2.579.153		2.579.153
185410732	Administração do Parque Ecológico da Pampulha	1.304.100	61.187	1.365.287
185410732	Educação Ambiental e Promoção de Eventos	28.086	14.416	42.502
185410732	Serviços Administrativos e Financeiros	16.137.928	192.354	16.330.282
185412310	Parques e Áreas Verdes	2.958.210	32.382.529	35.340.739
185412311	Construção e Ampliação de Praças, Parques e Canteiros		12.203.764	12.203.764
185412311	Reforma de Parques		20.178.765	20.178.765
185412312	Operacionalização das Políticas Ambientais	2.958.210		2.958.210
185412330	Manutenção da Cidade	13.251.200		13.251.200
185412332	Serviços de Manutenção de Praças, Jardins e Arborização da Cidade	13.251.200		13.251.200
185412440	Pampulha Viva		34.870.062	34.870.062
185412441	Implantação do Programa Pampulha Viva		34.870.062	34.870.062
185420000	Controle Ambiental	753.331		753.331
185420690	Gestão da Política Ambiental	586.331		586.331
185420692	Monitoramento e Controle Ambiental	569.331		569.331
185420692	Operacionalização das Políticas Ambientais	17.000		17.000
185422320	Movimento Respeito por BH	135.000		135.000
185422322	Gestão Intersetorial da Política Municipal de Proteção Animal	135.000		135.000
185422430	Gestão Ambiental	32.000		32.000
185422432	Monitoramento e Controle Ambiental	10.000		10.000
185422432	Operacionalização das Políticas Ambientais	22.000		22.000
190000000	Ciência e Tecnologia	118.833.255	21.598.682	140.431.937
191220000	Administração Geral	33.484.225	206.730	33.690.955
191220850	Gestão da Política de Tecnologia da Informação e Comunicação	33.484.225	206.730	33.690.955
191220852	Serviços Administrativos e Financeiros	33.484.225	206.730	33.690.955
191260000	Tecnologia da Informação	4.614.160	113.000	4.727.160
191260850	Gestão da Política de Tecnologia da Informação e Comunicação	4.614.160	113.000	4.727.160



CÓDIGO	ESPECIFICAÇÃO	CORRENTE	CAPITAL	TOTAL
191260852	Centro de Recondicionamento de Computadores	4.614.160	113.000	4.727.160
193020000	Assistência Hospitalar e Ambulatorial	2.342.000		2.342.000
193020850	Gestão da Política de Tecnologia da Informação e Comunicação	2.342.000		2.342.000
193020852	Evolução da Rede de Telecomunicações da PBH	2.342.000		2.342.000
195720000	Desenvolvimento Tecnológico e Engenharia	78.392.870	21.278.952	99.671.822
195720850	Gestão da Política de Tecnologia da Informação e Comunicação	77.413.003	2.890.270	80.303.273
195720852	Gerenciamento, Implantação e Atendimento de Serviços na RMI	29.560.000	1.261.571	30.821.571
195720852	Implantação de Soluções e Modernização de Sistemas	28.615.000	280.538	28.895.538
195720852	Evolução da Rede de Telecomunicações da PBH	16.645.202	1.246.554	17.891.756
195720852	Serviços Multimídia	2.592.801	101.607	2.694.408
195721480	Gestão do Planejamento, Orçamento e Informação		7.000.000	7.000.000
195721481	Gestão do Plano Diretor de Informática		7.000.000	7.000.000
195722170	Promoção e Atração de Investimentos		510.000	510.000
195722172	Fomento ao Desenvolvimento Sócio-Econômico		510.000	510.000
195722210	BH Digital	979.867	10.878.682	11.858.549
195722211	Gestão do Plano Diretor de Informática	979.867	10.878.682	11.858.549
200000000	Agricultura	994.200	600.000	1.594.200
206010000	Promoção da Produção Vegetal	994.200	600.000	1.594.200
206011320	Gestão da Política Municipal de Segurança Alimentar e Nutricional	992.200	600.000	1.592.200
206011322	Fomento e Gerenciamento da Comercialização Direta da Agricultura Urbana e Familiar	992.200	600.000	1.592.200
206012360	Direito de Todos	2.000		2.000
206012362	Centro de Referência em Segurança Alimentar e Nutricional Sustentável	2.000		2.000
230000000	Comércio e Serviços	49.253.618	3.546.789	52.800.407
236910000	Promoção Comercial	1.609.020		1.609.020
236911320	Gestão da Política Municipal de Segurança Alimentar e Nutricional	1.609.020		1.609.020
236911322	Gerenciamento, Monitoramento e Apoio ao Abastecimento da Capital	1.609.020		1.609.020
236920000	Comercialização	20.667.438	3.491.789	24.159.227
236920070	Apoio Administrativo e Financeiro	913.938		913.938
236920072	Gestão dos Centros de Comércio Popular	913.938		913.938
236921320	Gestão da Política Municipal de Segurança Alimentar e Nutricional	19.753.500	50.000	19.803.500
236921322	Comercialização de Alimentos Subsidiados	19.753.500	50.000	19.803.500
236922360	Direito de Todos		3.441.789	3.441.789
236922361	Construção, Ampliação e Reforma de Restaurantes Populares		3.441.789	3.441.789



CÓDIGO	ESPECIFICAÇÃO	CORRENTE	CAPITAL	TOTAL
236950000	Turismo	26.977.160	55.000	27.032.160
236950860	Fomento ao Turismo de Lazer, Eventos e Negócios	21.511.160	55.000	21.566.160
236950862	Promoção e Desenvolvimento do Turismo de Negócios e Apoio à Eventos Culturais e Econômicos	4.676.300	5.000	4.681.300
236950862	Fomento à Informação, Promoção Turística e Relacionamento Internacional	615.299	3.040	618.339
236950862	Serviços Administrativos e Financeiros	16.219.561	46.960	16.266.521
236952180	Turismo em BH	5.466.000		5.466.000
236952182	Promoção e Desenvolvimento do Turismo de Negócios e Apoio à Eventos Culturais e Econômicos	5.466.000		5.466.000
260000000	Transporte	291.306.808	258.440.960	549.747.768
264520000	Serviços Urbanos	291.306.808	258.440.960	549.747.768
264520070	Apoio Administrativo e Financeiro	20.204.362		20.204.362
264520072	Gerenciamento do Terminal Rodoviário Israel Pinheiro - Centro Sul	20.204.362		20.204.362
264520600	Gestão da Mobilidade Urbana	266.520.446	22.339.987	288.860.433
264520602	Gestão da Política de Transporte Urbano e Trânsito	175.273.920	1.950.080	177.224.000
264520602	Gerenciamento da Mobilidade Urbana Municipal	91.246.526	20.389.907	111.636.433
264522080	Expansão do Metrô		200.110.000	200.110.000
264522081	Expansão do Metrô		200.110.000	200.110.000
264522110	Prioridade ao Transporte Coletivo	14.000	18.987.000	19.001.000
264522111	Implantação de Corredores de Transporte Rápido por Ônibus	2.000	11.401.000	11.403.000
264522111	Implantação de Novos Terminais Rodoviários	6.000	6.000	12.000
264522111	Implantação de Intervenções para Priorização do Transporte Coletivo	6.000	7.580.000	7.586.000
264522120	Gestão Inteligente da Mobilidade	202.000	1.000	203.000
264522122	Gestão Inteligente da Mobilidade	202.000	1.000	203.000
264522450	Transporte Seguro e Sustentável	4.366.000	17.002.973	21.368.973
264522451	Transporte Seguro e Sustentável	4.366.000	17.002.973	21.368.973
270000000	Desporto e Lazer	41.691.300	30.937.808	72.629.108
278110000	Desporto de Rendimento	1.464.000	48.000	1.512.000
278111010	Promoção e Democratização das Práticas de Esportes e Lazer	603.000	48.000	651.000
278111012	Esporte de Rendimento	603.000	48.000	651.000
278112380	Promoção do Esporte e do Lazer	861.000		861.000
278112382	Esporte de Rendimento	861.000		861.000
278120000	Desporto Comunitário	35.369.900	30.679.808	66.049.708
278121010	Promoção e Democratização das Práticas de Esportes e Lazer	27.441.400	130.000	27.571.400
278121012	Gestão da Política de Esporte e Lazer	7.378.400	130.000	7.508.400



CÓDIGO	ESPECIFICAÇÃO	CORRENTE	CAPITAL	TOTAL
278121012	Programas de Esporte Educacional	12.679.000		12.679.000
278121012	Promoções e Eventos Esportivos e Gestão de Áreas de Lazer	2.434.300		2.434.300
278121012	Programas e Atividades Esportivas	4.949.700		4.949.700
278122350	Programa de Atendimento ao Idoso		1.991.741	1.991.741
278122351	Construção, Ampliação e Reforma de Equipamentos Esportivos e Áreas de Lazer		1.991.741	1.991.741
278122380	Promoção do Esporte e do Lazer	7.928.500	28.558.067	36.486.567
278122381	Construção, Ampliação e Reforma de Equipamentos Esportivos e Áreas de Lazer		28.119.467	28.119.467
278122382	Programas de Esporte Educacional	755.000	338.600	1.093.600
278122382	Implantação, Manutenção e Recuperação de Equipamentos Esportivos e Áreas de Lazer	6.797.500	90.000	6.887.500
278122382	Programa Superar	376.000	10.000	386.000
278130000	Lazer	4.857.400	210.000	5.067.400
278131010	Promoção e Democratização das Práticas de Esportes e Lazer	2.766.400	100.000	2.866.400
278131012	Programas e Atividades de Lazer	2.766.400	100.000	2.866.400
278132350	Programa de Atendimento ao Idoso	1.335.500	105.000	1.440.500
278132352	Programa Vida Ativa	1.335.500	105.000	1.440.500
278132380	Promoção do Esporte e do Lazer	755.500	5.000	760.500
278132382	Programas e Atividades de Lazer	755.500	5.000	760.500
280000000	Encargos Especiais	315.871.672	186.493.370	502.365.042
288430000	Serviço da Dívida Interna	177.000.000	158.000.000	335.000.000
288430910	Gestão da Dívida Pública Contratada	177.000.000	158.000.000	335.000.000
288430913	Amortização e Encargos de Financiamentos Externos	16.000.000	10.000.000	26.000.000
288430913	Amortização e Encargos de Financiamentos Internos	161.000.000	148.000.000	309.000.000
288460000	Outros Encargos Especiais	138.871.672	28.493.370	167.365.042
288460030	Prestação de Serviços Jurídicos	730.000		730.000
288460032	Indenizações Administrativas e Sentenças Judiciais	730.000		730.000
288460880	Encargos Financeiros Municipais	82.733.741		82.733.741
288460883	Indenizações Administrativas e Sentenças Judiciais	300.000		300.000
288460883	Encargos com PASEP	65.000.000		65.000.000
288460883	Encargos e Restituições Administrativas	13.000.000		13.000.000
288460883	Encargos Financeiros e Restituições Fiscais	4.433.741		4.433.741
288460890	Sentenças Judiciais	55.407.931	26.493.370	81.901.301
288460893	Encargos com Precatórios Judiciais	55.407.931	26.493.370	81.901.301
288460900	Aporte de Recursos a Entidades Societárias		2.000.000	2.000.000



CÓDIGO	ESPECIFICAÇÃO	CORRENTE	CAPITAL	TOTAL
288460903	Participações Societárias		2.000.000	2.000.000
999999999	Reserva de Contingência			71.008.102

TOTAIS:	8.891.737.572	2.789.248.564	11.751.994.238
----------------	----------------------	----------------------	-----------------------



CÓDIGO	ESPECIFICAÇÃO	PROJETOS	ATIVIDADES	OPERAÇÕES ESPECIAIS	TOTAL
01000000	Legislativa		207.900.000		207.900.000
01031000	Ação Legislativa		207.900.000		207.900.000
01031001	Atuação Legislativa da Câmara Municipal		207.900.000		207.900.000
04000000	Administração	27.970.295	616.659.699	9.592.000	654.221.994
04062000	Defesa do Interesse Público no Processo Judiciário		51.470.218		51.470.218
04062003	Prestação de Serviços Jurídicos		44.520.000		44.520.000
04062057	Gestão da Política Urbana		6.950.218		6.950.218
04121000	Planejamento e Orçamento		26.563.610		26.563.610
04121004	Planejamento Orçamentário		2.286.880		2.286.880
04121057	Gestão da Política Urbana		10.107.000		10.107.000
04121127	Promoção e Defesa de Direitos Humanos e Cidadania		80.000		80.000
04121144	Apoio ao Planejamento e Gestão		4.054.900		4.054.900
04121148	Gestão do Planejamento, Orçamento e Informação		7.246.200		7.246.200
04121240	Desenvolvimento Integrado da RMBH		2.788.630		2.788.630
04122000	Administração Geral	27.970.295	364.594.002	9.592.000	402.156.297
04122007	Apoio Administrativo e Financeiro		106.272.683	9.592.000	115.864.683
04122009	Gestão da Modernização Administrativa e Ações de Atendimento ao Cidadão	500.000	57.937.832		58.437.832
04122014	Gestão dos Recursos Humanos		71.234.201		71.234.201
04122044	Qualificação dos Próprios Municipais	9.348.892			9.348.892
04122057	Gestão da Política Urbana		59.352.440		59.352.440
04122072	Planejamento, Monitoramento e Gerenciamento dos Parques e Necrópoles		6.213.163		6.213.163
04122088	Encargos Financeiros Municipais		8.100.000		8.100.000
04122093	Articulação de Políticas		17.077.545		17.077.545
04122096	Coordenação Superior Municipal		11.189.820		11.189.820
04122105	Gestão da Política Fiscal Municipal		5.012.400		5.012.400
04122123	Gestão da Política Social	2.309.900	7.787.807		10.097.707
04122141	Articulação do Planejamento do Desenvolvimento Socioeconômico		3.570.400		3.570.400
04122217	Promoção e Atração de Investimentos		1.681.200		1.681.200
04122218	Turismo em BH	574.886			574.886
04122220	Gestão Estratégica de Pessoas		3.652.468		3.652.468
04122222	Desburocratização e Melhoria do Atendimento ao Cidadão	1.100.000	4.491.360		5.591.360
04122224	Modernização da Receita e Captação de Recursos		120.000		120.000
04122227	Orçamento Participativo e Gestão Compartilhada		900.683		900.683
04122233	Manutenção da Cidade	14.136.617			14.136.617
04123000	Administração Financeira		14.705.820		14.705.820
04123003	Prestação de Serviços Jurídicos		6.338.200		6.338.200
04123105	Gestão da Política Fiscal Municipal		8.367.620		8.367.620



CÓDIGO	ESPECIFICAÇÃO	PROJETOS	ATIVIDADES	OPERAÇÕES ESPECIAIS	TOTAL
04124000	Controle Interno		18.566.723		18.566.723
04124012	Gestão do Sistema de Controle Interno		18.566.723		18.566.723
04129000	Administração de Receitas		130.825.026		130.825.026
04129013	Gestão do Sistema Tributário Municipal		115.890.100		115.890.100
04129105	Gestão da Política Fiscal Municipal		12.624.926		12.624.926
04129216	Desburocratização e Melhoria do Ambiente de Negócios		20.000		20.000
04129224	Modernização da Receita e Captação de Recursos		2.290.000		2.290.000
04131000	Comunicação Social		8.986.200		8.986.200
04131015	Divulgação Institucional do Município		8.986.200		8.986.200
04212000	Cooperação Internacional		948.100		948.100
04212005	Relações Internacionais		826.100		826.100
04212217	Promoção e Atração de Investimentos		122.000		122.000
06000000	Segurança Pública	8.068.235	114.057.210		122.125.445
06122000	Administração Geral		4.955.300		4.955.300
06122109	Gestão da Segurança Pública e Patrimonial		4.955.300		4.955.300
06181000	Policciamento	7.848.235	95.125.094		102.973.329
06181097	Serviço de Assistência Militar		509.400		509.400
06181109	Gestão da Segurança Pública e Patrimonial		94.345.200		94.345.200
06181242	Prevenção da Violência	7.848.235	270.494		8.118.729
06182000	Defesa Civil	200.000	4.041.916		4.241.916
06182044	Qualificação dos Próprios Municipais	200.000			200.000
06182164	Ações de Defesa Civil		4.041.916		4.041.916
06301000	Atenção Básica	20.000	9.934.900		9.954.900
06301109	Gestão da Segurança Pública e Patrimonial		9.934.900		9.934.900
06301242	Prevenção da Violência	20.000			20.000
08000000	Assistência Social	13.131.551	277.634.304		290.765.855
08122000	Administração Geral	465.000	7.134.365		7.599.365
08122132	Gestão da Política Municipal de Segurança Alimentar e Nutricional		7.134.365		7.134.365
08122234	BH Cidadania e o SUAS - Sistema Único de Assistência Social	465.000			465.000
08243000	Assistência à Criança e ao Adolescente		47.316.691		47.316.691
08243019	Proteção Social Básica		4.310.578		4.310.578
08243020	Proteção Social Especial		20.387.813		20.387.813
08243163	Promoção e Proteção às Crianças e Adolescentes e suas Famílias		15.578.784		15.578.784
08243234	BH Cidadania e o SUAS - Sistema Único de Assistência Social		150.000		150.000
08243237	Qualificação, Profissionalização e Emprego		6.889.516		6.889.516
08244000	Assistência Comunitária	12.666.551	167.217.466		179.884.017
08244019	Proteção Social Básica	300.000	52.635.032		52.935.032



CÓDIGO	ESPECIFICAÇÃO	PROJETOS	ATIVIDADES	OPERAÇÕES ESPECIAIS	TOTAL
08244020	Proteção Social Especial		26.580.380		26.580.380
08244113	Gestão da Política de Assistência Social		27.066.436		27.066.436
08244120	Transferência de Renda		2.333.000		2.333.000
08244123	Gestão da Política Social		27.061.297		27.061.297
08244234	BH Cidadania e o SUAS - Sistema Único de Assistência Social	12.366.551	7.111.940		19.478.491
08244235	Programa de Atendimento ao Idoso		18.609.601		18.609.601
08244237	Qualificação, Profissionalização e Emprego		3.794.839		3.794.839
08244241	Recomeço		2.024.941		2.024.941
08306000	Alimentação e Nutrição		53.465.782		53.465.782
08306132	Gestão da Política Municipal de Segurança Alimentar e Nutricional		52.042.182		52.042.182
08306207	Melhoria da Qualidade da Educação		10.000		10.000
08306234	BH Cidadania e o SUAS - Sistema Único de Assistência Social		238.000		238.000
08306235	Programa de Atendimento ao Idoso		902.000		902.000
08306236	Direito de Todos		273.600		273.600
08452000	Serviços Urbanos		2.500.000		2.500.000
08452236	Direito de Todos		2.500.000		2.500.000
09000000	Previdência Social		7.666.514	714.836.667	722.503.181
09122000	Administração Geral		3.631.600		3.631.600
09122026	Gestão Previdenciária Municipal		3.631.600		3.631.600
09271000	Previdência Básica		4.034.914	702.631.667	706.666.581
09271026	Gestão Previdenciária Municipal		4.034.914	702.631.667	706.666.581
09272000	Previdência do Regime Estatutário			12.205.000	12.205.000
09272033	Encargos com Inativos do Legislativo			12.205.000	12.205.000
10000000	Saúde	209.448.006	3.448.154.203		3.657.602.209
10122000	Administração Geral	65.131.425	1.119.927.199		1.185.058.624
10122030	Atendimento Ambulatorial, Emergencial e Hospitalar		32.932.923		32.932.923
10122114	Rede de Cuidados Especializados Complementares à Saúde		106.977.900		106.977.900
10122117	Gestão do SUS-BH		402.575.714		402.575.714
10122157	Atenção Primária à Saúde (APS)		485.744.900		485.744.900
10122203	Melhoria do Atendimento Hospitalar e Especializado		89.170.200		89.170.200
10122204	Gestão e Regionalização da Saúde	65.131.425	2.525.562		67.656.987
10128000	Formação de Recursos Humanos		23.415.310		23.415.310
10128030	Atendimento Ambulatorial, Emergencial e Hospitalar		23.415.310		23.415.310
10301000	Atenção Básica	90.613.100	184.844.200		275.457.300
10301157	Atenção Primária à Saúde (APS)		184.844.200		184.844.200
10301202	Saúde da Família	90.613.100			90.613.100
10302000	Assistência Hospitalar e Ambulatorial	53.703.481	2.028.535.194		2.082.238.675



CÓDIGO	ESPECIFICAÇÃO	PROJETOS	ATIVIDADES	OPERAÇÕES ESPECIAIS	TOTAL
10302030	Atendimento Ambulatorial, Emergencial e Hospitalar		239.116.672		239.116.672
10302114	Rede de Cuidados Especializados Complementares à Saúde		491.137.100		491.137.100
10302117	Gestão do SUS-BH		355.000		355.000
10302201	Hospital Metropolitano	53.703.481	71.842.422		125.545.903
10302203	Melhoria do Atendimento Hospitalar e Especializado		1.226.084.000		1.226.084.000
10303000	Suporte Profilático e Terapêutico		39.290.300		39.290.300
10303204	Gestão e Regionalização da Saúde		39.290.300		39.290.300
10304000	Vigilância Sanitária		1.774.500		1.774.500
10304028	Vigilância em Saúde		1.774.500		1.774.500
10305000	Vigilância Epidemiológica		50.367.500		50.367.500
10305028	Vigilância em Saúde		50.367.500		50.367.500
11000000	Trabalho		146.017.996		146.017.996
11331000	Proteção e Benefícios ao Trabalhador		137.850.000		137.850.000
11331014	Gestão dos Recursos Humanos		137.305.000		137.305.000
11331220	Gestão Estratégica de Pessoas		545.000		545.000
11333000	Empregabilidade		290.800		290.800
11333236	Direito de Todos		190.800		190.800
11333237	Qualificação, Profissionalização e Emprego		100.000		100.000
11334000	Fomento ao Trabalho		7.877.196		7.877.196
11334237	Qualificação, Profissionalização e Emprego		7.877.196		7.877.196
12000000	Educação	169.401.313	1.796.921.726	4.000.000	1.970.323.039
12122000	Administração Geral		85.175.537	4.000.000	89.175.537
12122088	Encargos Financeiros Municipais		805.000	4.000.000	4.805.000
12122140	Gestão e Operacionalização da Política Educacional		84.370.537		84.370.537
12361000	Ensino Fundamental	118.393.449	1.191.925.757		1.310.319.206
12361085	Gestão da Política de Tecnologia da Informação e Comunicação		1.173.999		1.173.999
12361109	Gestão da Segurança Pública e Patrimonial		10.939.300		10.939.300
12361140	Gestão e Operacionalização da Política Educacional		1.084.604.841		1.084.604.841
12361206	Expansão da Escola Integrada	109.437.340	89.334.363		198.771.703
12361207	Melhoria da Qualidade da Educação		4.592.154		4.592.154
12361233	Manutenção da Cidade	8.936.109			8.936.109
12361236	Direito de Todos		64.100		64.100
12361237	Qualificação, Profissionalização e Emprego		1.112.000		1.112.000
12361241	Recomeço		105.000		105.000
12361242	Prevenção da Violência	20.000			20.000
12365000	Educação Infantil	51.007.864	451.417.841		502.425.705
12365140	Gestão e Operacionalização da Política Educacional		374.566.178		374.566.178



CÓDIGO	ESPECIFICAÇÃO	PROJETOS	ATIVIDADES	OPERAÇÕES ESPECIAIS	TOTAL
12365205	Expansão da Educação Infantil	51.007.864	76.801.663		127.809.527
12365207	Melhoria da Qualidade da Educação		50.000		50.000
12366000	Educação de Jovens e Adultos		53.642.093		53.642.093
12366140	Gestão e Operacionalização da Política Educacional		52.806.093		52.806.093
12366207	Melhoria da Qualidade da Educação		680.000		680.000
12366235	Programa de Atendimento ao Idoso		156.000		156.000
12367000	Educação Especial		14.760.498		14.760.498
12367140	Gestão e Operacionalização da Política Educacional		8.310.000		8.310.000
12367207	Melhoria da Qualidade da Educação		6.450.498		6.450.498
13000000	Cultura	12.728.114	83.262.416		95.990.530
13122000	Administração Geral		37.123.436		37.123.436
13122146	Gestão da Política Cultural		37.048.436		37.048.436
13122239	Rede BH Cultural		75.000		75.000
13391000	Patrimônio Histórico, Artístico e Arqueológico	230.000	11.479.700		11.709.700
13391155	História, Memória e Patrimônio Cultural de Belo Horizonte		11.271.700		11.271.700
13391239	Rede BH Cultural	230.000	208.000		438.000
13392000	Difusão Cultural	12.498.114	34.659.280		47.157.394
13392146	Gestão da Política Cultural		4.309.600		4.309.600
13392154	Fomento, Incentivo e Desenvolvimento Cultural		25.263.680		25.263.680
13392239	Rede BH Cultural	12.498.114	5.086.000		17.584.114
14000000	Direitos da Cidadania		14.183.159		14.183.159
14422000	Direitos Individuais, Coletivos e Difusos		14.183.159		14.183.159
14422127	Promoção e Defesa de Direitos Humanos e Cidadania		11.069.761		11.069.761
14422163	Promoção e Proteção às Crianças e Adolescentes e suas Famílias		30.000		30.000
14422235	Programa de Atendimento ao Idoso		282.500		282.500
14422236	Direito de Todos		1.443.398		1.443.398
14422237	Qualificação, Profissionalização e Emprego		867.000		867.000
14422241	Recomeço		490.500		490.500
15000000	Urbanismo	468.063.504	240.684.109		708.747.613
15451000	Infra-Estrutura Urbana	463.520.145	116.252.779		579.772.924
15451057	Gestão da Política Urbana		31.222.779		31.222.779
15451062	Gestão do Sistema Viário Municipal	104.361.237			104.361.237
15451084	Serviços de Iluminação Pública		85.030.000		85.030.000
15451209	Implantação do Corta Caminho	269.148.666			269.148.666
15451210	Conclusão da Duplicação da Avenida Pedro I	12.110.000			12.110.000
15451230	Planejamento e Estruturação Urbana	9.678.300			9.678.300
15451233	Manutenção da Cidade	68.221.942			68.221.942



CÓDIGO	ESPECIFICAÇÃO	PROJETOS	ATIVIDADES	OPERAÇÕES ESPECIAIS	TOTAL
15452000	Serviços Urbanos	4.523.359	124.431.330		128.954.689
15452057	Gestão da Política Urbana		18.312.791		18.312.791
15452059	Gerenciamento do Controle Urbano		104.483.623		104.483.623
15452060	Gestão da Mobilidade Urbana		770.000		770.000
15452084	Serviços de Iluminação Pública		200.000		200.000
15452216	Desburocratização e Melhoria do Ambiente de Negócios	497.250			497.250
15452217	Promoção e Atração de Investimentos		600.000		600.000
15452222	Desburocratização e Melhoria do Atendimento ao Cidadão	3.526.109			3.526.109
15452230	Planejamento e Estruturação Urbana	500.000			500.000
15452232	Movimento Respeito por BH		64.916		64.916
15453000	Transportes Coletivos Urbanos	20.000			20.000
15453211	Prioridade ao Transporte Coletivo	20.000			20.000
16000000	Habitação	359.479.254	62.610.344		422.089.598
16482000	Habitação Urbana	359.479.254	62.610.344		422.089.598
16482007	Apoio Administrativo e Financeiro		44.319.234		44.319.234
16482064	Geração e Qualificação Habitacional em Áreas de Interesse Social	23.429.699	18.291.110		41.720.809
16482209	Implantação do Corta Caminho	1.710.733			1.710.733
16482211	Prioridade ao Transporte Coletivo	47.000			47.000
16482225	Vila Viva	248.305.723			248.305.723
16482226	Habitação	79.113.767			79.113.767
16482234	BH Cidadania e o SUAS - Sistema Único de Assistência Social	915.625			915.625
16482235	Programa de Atendimento ao Idoso	919.000			919.000
16482243	Gestão Ambiental	5.037.707			5.037.707
17000000	Saneamento	732.716.774	443.035.892		1.175.752.666
17512000	Saneamento Básico Urbano	732.716.774	443.035.892		1.175.752.666
17512046	Operacionalização e Modernização da Limpeza Pública		314.517.636		314.517.636
17512066	Saneamento e Tratamento de Fundos de Vale	48.616.452			48.616.452
17512225	Vila Viva	4.729.870			4.729.870
17512228	Coleta, Destinação e Tratamento de Resíduos Sólidos		128.518.256		128.518.256
17512232	Movimento Respeito por BH	2.034.075			2.034.075
17512233	Manutenção da Cidade	25.885.834			25.885.834
17512243	Gestão Ambiental	651.450.543			651.450.543
18000000	Gestão Ambiental	68.752.591	104.441.798		173.194.389
18122000	Administração Geral		10.611.719		10.611.719
18122069	Gestão da Política Ambiental		10.611.719		10.611.719
18541000	Preservação e Conservação Ambiental	68.752.591	93.076.748		161.829.339
18541069	Gestão da Política Ambiental		14.555.735		14.555.735



CÓDIGO	ESPECIFICAÇÃO	PROJETOS	ATIVIDADES	OPERAÇÕES ESPECIAIS	TOTAL
18541072	Planejamento, Monitoramento e Gerenciamento dos Parques e Necrópoles		37.400.246		37.400.246
18541073	Preservação e Conservação da Fauna e Flora	1.500.000	24.911.357		26.411.357
18541231	Parques e Áreas Verdes	32.382.529	2.958.210		35.340.739
18541233	Manutenção da Cidade		13.251.200		13.251.200
18541244	Pampulha Viva	34.870.062			34.870.062
18542000	Controle Ambiental		753.331		753.331
18542069	Gestão da Política Ambiental		586.331		586.331
18542232	Movimento Respeito por BH		135.000		135.000
18542243	Gestão Ambiental		32.000		32.000
19000000	Ciência e Tecnologia	18.858.549	121.573.388		140.431.937
19122000	Administração Geral		33.690.955		33.690.955
19122085	Gestão da Política de Tecnologia da Informação e Comunicação		33.690.955		33.690.955
19126000	Tecnologia da Informação		4.727.160		4.727.160
19126085	Gestão da Política de Tecnologia da Informação e Comunicação		4.727.160		4.727.160
19302000	Assistência Hospitalar e Ambulatorial		2.342.000		2.342.000
19302085	Gestão da Política de Tecnologia da Informação e Comunicação		2.342.000		2.342.000
19572000	Desenvolvimento Tecnológico e Engenharia	18.858.549	80.813.273		99.671.822
19572085	Gestão da Política de Tecnologia da Informação e Comunicação		80.303.273		80.303.273
19572148	Gestão do Planejamento, Orçamento e Informação	7.000.000			7.000.000
19572217	Promoção e Atração de Investimentos		510.000		510.000
19572221	BH Digital	11.858.549			11.858.549
20000000	Agricultura		1.594.200		1.594.200
20601000	Promoção da Produção Vegetal		1.594.200		1.594.200
20601132	Gestão da Política Municipal de Segurança Alimentar e Nutricional		1.592.200		1.592.200
20601236	Direito de Todos		2.000		2.000
23000000	Comércio e Serviços	3.441.789	49.358.618		52.800.407
23691000	Promoção Comercial		1.609.020		1.609.020
23691132	Gestão da Política Municipal de Segurança Alimentar e Nutricional		1.609.020		1.609.020
23692000	Comercialização	3.441.789	20.717.438		24.159.227
23692007	Apoio Administrativo e Financeiro		913.938		913.938
23692132	Gestão da Política Municipal de Segurança Alimentar e Nutricional		19.803.500		19.803.500
23692236	Direito de Todos	3.441.789			3.441.789
23695000	Turismo		27.032.160		27.032.160
23695086	Fomento ao Turismo de Lazer, Eventos e Negócios		21.566.160		21.566.160
23695218	Turismo em BH		5.466.000		5.466.000
26000000	Transporte	240.479.973	309.267.795		549.747.768
26452000	Serviços Urbanos	240.479.973	309.267.795		549.747.768



CÓDIGO	ESPECIFICAÇÃO	PROJETOS	ATIVIDADES	OPERAÇÕES ESPECIAIS	TOTAL
26452007	Apoio Administrativo e Financeiro		20.204.362		20.204.362
26452060	Gestão da Mobilidade Urbana		288.860.433		288.860.433
26452208	Expansão do Metrô	200.110.000			200.110.000
26452211	Prioridade ao Transporte Coletivo	19.001.000			19.001.000
26452212	Gestão Inteligente da Mobilidade		203.000		203.000
26452245	Transporte Seguro e Sustentável	21.368.973			21.368.973
27000000	Desporto e Lazer	30.111.208	42.517.900		72.629.108
27811000	Desporto de Rendimento		1.512.000		1.512.000
27811101	Promoção e Democratização das Práticas de Esportes e Lazer		651.000		651.000
27811238	Promoção do Esporte e do Lazer		861.000		861.000
27812000	Desporto Comunitário	30.111.208	35.938.500		66.049.708
27812101	Promoção e Democratização das Práticas de Esportes e Lazer		27.571.400		27.571.400
27812235	Programa de Atendimento ao Idoso	1.991.741			1.991.741
27812238	Promoção do Esporte e do Lazer	28.119.467	8.367.100		36.486.567
27813000	Lazer		5.067.400		5.067.400
27813101	Promoção e Democratização das Práticas de Esportes e Lazer		2.866.400		2.866.400
27813235	Programa de Atendimento ao Idoso		1.440.500		1.440.500
27813238	Promoção do Esporte e do Lazer		760.500		760.500
28000000	Encargos Especiais		730.000	501.635.042	502.365.042
28843000	Serviço da Dívida Interna			335.000.000	335.000.000
28843091	Gestão da Dívida Pública Contratada			335.000.000	335.000.000
28846000	Outros Encargos Especiais		730.000	166.635.042	167.365.042
28846003	Prestação de Serviços Jurídicos		730.000		730.000
28846088	Encargos Financeiros Municipais			82.733.741	82.733.741
28846089	Sentenças Judiciais			81.901.301	81.901.301
28846090	Aporte de Recursos a Entidades Societárias			2.000.000	2.000.000
99000000	Reserva de Contingência				71.008.102
99999000	Reserva de Contingência				71.008.102
99999999	Reserva de Contingência				71.008.102
Total:		2.362.651.156	8.088.271.271	1.230.063.709	11.751.994.238



CÓDIGO	ESPECIFICAÇÃO	Pessoal e Encargos Sociais	Juros e Encargos da Dívida	Outras Despesas Correntes	Investimentos	Inversões Financeiras	Amortização da Dívida	Reserva de Contingência	Total
01	LEGISLATIVA	137.800.400	0	61.240.600	8.859.000	0	0	0	207.900.000
01031	AÇÃO LEGISLATIVA	137.800.400	0	61.240.600	8.859.000	0	0	0	207.900.000
01031001	ATUAÇÃO LEGISLATIVA DA CÂMARA MUNICIPAL	137.800.400	0	61.240.600	8.859.000	0	0	0	207.900.000
01361	ENSINO FUNDAMENTAL	0	0	0	0	0	0	0	0
01361140	GESTÃO E OPERACIONALIZAÇÃO DA POLÍTICA EDUCACIONAL	0	0	0	0	0	0	0	0
01541	PRESERVAÇÃO E CONSERVAÇÃO AMBIENTAL	0	0	0	0	0	0	0	0
01541073	PRESERVAÇÃO E CONSERVAÇÃO DA FAUNA E FLORA	0	0	0	0	0	0	0	0
04	ADMINISTRAÇÃO	374.668.225	0	197.669.002	79.559.767	2.325.000	0	0	654.221.994
04062	DEFESA DO INTERESSE PÚBLICO NO PROCESSO JUDICIÁRIO	46.063.018	0	5.387.200	20.000	0	0	0	51.470.218
04062003	PRESTAÇÃO DE SERVIÇOS JURÍDICOS	39.142.800	0	5.357.200	20.000	0	0	0	44.520.000
04062057	GESTÃO DA POLÍTICA URBANA	6.920.218	0	30.000	0	0	0	0	6.950.218
04121	PLANEJAMENTO E ORÇAMENTO	18.417.900	0	8.075.710	70.000	0	0	0	26.563.610
04121004	PLANEJAMENTO ORÇAMENTÁRIO	2.038.800	0	243.080	5.000	0	0	0	2.286.880
04121057	GESTÃO DA POLÍTICA URBANA	10.102.000	0	5.000	0	0	0	0	10.107.000
04121127	PROMOÇÃO E DEFESA DE DIREITOS HUMANOS E CIDADANIA	0	0	60.000	20.000	0	0	0	80.000
04121144	APOIO AO PLANEJAMENTO E GESTÃO	3.409.900	0	615.000	30.000	0	0	0	4.054.900
04121148	GESTÃO DO PLANEJAMENTO, ORÇAMENTO E INFORMAÇÃO	2.867.200	0	4.364.000	15.000	0	0	0	7.246.200
04121235	PROGRAMA DE ATENDIMENTO AO IDOSO	0	0	0	0	0	0	0	0
04121240	DESENVOLVIMENTO INTEGRADO DA RMBH	0	0	2.788.630	0	0	0	0	2.788.630
04122	ADMINISTRAÇÃO GERAL	180.720.807	0	143.479.923	75.630.567	2.325.000	0	0	402.156.297
04122007	APOIO ADMINISTRATIVO E FINANCEIRO	60.322.007	0	55.389.676	153.000	0	0	0	115.864.683



CÓDIGO	ESPECIFICAÇÃO	Pessoal e Encargos Sociais	Juros e Encargos da Dívida	Outras Despesas Correntes	Investimentos	Inversões Financeiras	Amortização da Dívida	Reserva de Contingência	Total
04122240	DESENVOLVIMENTO INTEGRADO DA RMBH	0	0	0	0	0	0	0	0
04123	ADMINISTRAÇÃO FINANCEIRA	7.723.900	0	3.636.720	3.345.200	0	0	0	14.705.820
04123003	PRESTAÇÃO DE SERVIÇOS JURÍDICOS	0	0	3.013.000	3.325.200	0	0	0	6.338.200
04123105	GESTÃO DA POLÍTICA FISCAL MUNICIPAL	7.723.900	0	623.720	20.000	0	0	0	8.367.620
04124	CONTROLE INTERNO	14.873.100	0	3.663.623	30.000	0	0	0	18.566.723
04124012	GESTÃO DO SISTEMA DE CONTROLE INTERNO	14.873.100	0	3.663.623	30.000	0	0	0	18.566.723
04129	ADMINISTRAÇÃO DE RECEITAS	101.924.600	0	28.466.426	434.000	0	0	0	130.825.026
04129013	GESTÃO DO SISTEMA TRIBUTÁRIO MUNICIPAL	97.144.100	0	18.746.000	0	0	0	0	115.890.100
04129105	GESTÃO DA POLÍTICA FISCAL MUNICIPAL	4.780.500	0	7.410.426	434.000	0	0	0	12.624.926
04129216	DESBUROCRATIZAÇÃO E MELHORIA DO AMBIENTE DE NEGÓCIOS	0	0	20.000	0	0	0	0	20.000
04129224	MODERNIZAÇÃO DA RECEITA E CAPTAÇÃO DE RECURSOS	0	0	2.290.000	0	0	0	0	2.290.000
04131	COMUNICAÇÃO SOCIAL	4.385.300	0	4.585.900	15.000	0	0	0	8.986.200
04131015	DIVULGAÇÃO INSTITUCIONAL DO MUNICÍPIO	4.385.300	0	4.585.900	15.000	0	0	0	8.986.200
04212	COOPERAÇÃO INTERNACIONAL	559.600	0	373.500	15.000	0	0	0	948.100
04212005	RELAÇÕES INTERNACIONAIS	559.600	0	256.500	10.000	0	0	0	826.100
04212217	PROMOÇÃO E ATRAÇÃO DE INVESTIMENTOS	0	0	117.000	5.000	0	0	0	122.000
06	SEGURANÇA PÚBLICA	85.214.200	0	26.005.245	10.906.000	0	0	0	122.125.445
06122	ADMINISTRAÇÃO GERAL	3.848.900	0	604.400	502.000	0	0	0	4.955.300
06122044	QUALIFICAÇÃO DOS PRÓPRIOS MUNICIPAIS	0	0	0	0	0	0	0	0
06122109	GESTÃO DA SEGURANÇA PÚBLICA E PATRIMONIAL	3.848.900	0	604.400	502.000	0	0	0	4.955.300
06181	POLICIAMENTO	71.715.100	0	21.094.229	10.164.000	0	0	0	102.973.329



CÓDIGO	ESPECIFICAÇÃO	Pessoal e Encargos Sociais	Juros e Encargos da Dívida	Outras Despesas Correntes	Investimentos	Inversões Financeiras	Amortização da Dívida	Reserva de Contingência	Total
06181097	SERVIÇO DE ASSISTÊNCIA MILITAR	335.400	0	169.000	5.000	0	0	0	509.400
06181109	GESTÃO DA SEGURANÇA PÚBLICA E PATRIMONIAL	71.379.700	0	19.453.500	3.512.000	0	0	0	94.345.200
06181242	PREVENÇÃO DA VIOLÊNCIA	0	0	1.471.729	6.647.000	0	0	0	8.118.729
06182	DEFESA CIVIL	1.674.300	0	2.337.616	230.000	0	0	0	4.241.916
06182044	QUALIFICAÇÃO DOS PRÓPRIOS MUNICIPAIS	0	0	0	200.000	0	0	0	200.000
06182164	AÇÕES DE DEFESA CIVIL	1.674.300	0	2.337.616	30.000	0	0	0	4.041.916
06301	ATENÇÃO BÁSICA	7.975.900	0	1.969.000	10.000	0	0	0	9.954.900
06301109	GESTÃO DA SEGURANÇA PÚBLICA E PATRIMONIAL	7.975.900	0	1.959.000	0	0	0	0	9.934.900
06301242	PREVENÇÃO DA VIOLÊNCIA	0	0	10.000	10.000	0	0	0	20.000
08	ASSISTÊNCIA SOCIAL	81.727.761	0	189.797.716	19.240.378	0	0	0	290.765.855
08122	ADMINISTRAÇÃO GERAL	5.093.000	0	2.091.365	415.000	0	0	0	7.599.365
08122132	GESTÃO DA POLÍTICA MUNICIPAL DE SEGURANÇA ALIMENTAR E NUTRICIONAL	5.093.000	0	1.991.365	50.000	0	0	0	7.134.365
08122234	BH CIDADANIA E O SUAS - SISTEMA ÚNICO DE ASSISTÊNCIA SOCIAL	0	0	100.000	365.000	0	0	0	465.000
08181	POLICIAMENTO	0	0	0	0	0	0	0	0
08181242	PREVENÇÃO DA VIOLÊNCIA	0	0	0	0	0	0	0	0
08243	ASSISTÊNCIA À CRIANÇA E AO ADOLESCENTE	3.407.700	0	42.166.191	1.742.800	0	0	0	47.316.691
08243019	PROTEÇÃO SOCIAL BÁSICA	0	0	4.303.578	7.000	0	0	0	4.310.578
08243020	PROTEÇÃO SOCIAL ESPECIAL	0	0	20.315.013	72.800	0	0	0	20.387.813
08243163	PROMOÇÃO E PROTEÇÃO ÀS CRIANÇAS E ADOLESCENTES E SUAS FAMÍLIAS	3.407.700	0	10.514.084	1.657.000	0	0	0	15.578.784
08243219	COPA 2014 E OLIMPIADAS 2016	0	0	0	0	0	0	0	0
08243234	BH CIDADANIA E O SUAS - SISTEMA ÚNICO DE ASSISTÊNCIA SOCIAL	0	0	150.000	0	0	0	0	150.000



CÓDIGO	ESPECIFICAÇÃO	Pessoal e Encargos Sociais	Juros e Encargos da Dívida	Outras Despesas Correntes	Investimentos	Inversões Financeiras	Amortização da Dívida	Reserva de Contingência	Total
08243237	QUALIFICAÇÃO, PROFISSIONALIZAÇÃO E EMPREGO	0	0	6.883.516	6.000	0	0	0	6.889.516
08244	ASSISTÊNCIA COMUNITÁRIA	67.347.961	0	95.458.478	17.077.578	0	0	0	179.884.017
08244019	PROTEÇÃO SOCIAL BÁSICA	18.787.561	0	31.811.247	2.336.224	0	0	0	52.935.032
08244020	PROTEÇÃO SOCIAL ESPECIAL	5.847.000	0	20.394.380	339.000	0	0	0	26.580.380
08244113	GESTÃO DA POLÍTICA DE ASSISTÊNCIA SOCIAL	17.255.500	0	8.702.333	1.108.603	0	0	0	27.066.436
08244120	TRANSFERÊNCIA DE RENDA	2.076.000	0	257.000	0	0	0	0	2.333.000
08244123	GESTÃO DA POLÍTICA SOCIAL	23.381.900	0	3.679.397	0	0	0	0	27.061.297
08244234	BH CIDADANIA E O SUAS - SISTEMA ÚNICO DE ASSISTÊNCIA SOCIAL	0	0	6.875.940	12.602.551	0	0	0	19.478.491
08244235	PROGRAMA DE ATENDIMENTO AO IDOSO	0	0	18.602.601	7.000	0	0	0	18.609.601
08244236	DIREITO DE TODOS	0	0	0	0	0	0	0	0
08244237	QUALIFICAÇÃO, PROFISSIONALIZAÇÃO E EMPREGO	0	0	3.317.839	477.000	0	0	0	3.794.839
08244241	RECOMEÇO	0	0	1.817.741	207.200	0	0	0	2.024.941
08306	ALIMENTAÇÃO E NUTRIÇÃO	5.879.100	0	47.581.682	5.000	0	0	0	53.465.782
08306132	GESTÃO DA POLÍTICA MUNICIPAL DE SEGURANÇA ALIMENTAR E NUTRICIONAL	5.879.100	0	46.158.082	5.000	0	0	0	52.042.182
08306207	MELHORIA DA QUALIDADE DA EDUCAÇÃO	0	0	10.000	0	0	0	0	10.000
08306234	BH CIDADANIA E O SUAS - SISTEMA ÚNICO DE ASSISTÊNCIA SOCIAL	0	0	238.000	0	0	0	0	238.000
08306235	PROGRAMA DE ATENDIMENTO AO IDOSO	0	0	902.000	0	0	0	0	902.000
08306236	DIREITO DE TODOS	0	0	273.600	0	0	0	0	273.600
08452	SERVIÇOS URBANOS	0	0	2.500.000	0	0	0	0	2.500.000
08452236	DIREITO DE TODOS	0	0	2.500.000	0	0	0	0	2.500.000
09	PREVIDÊNCIA SOCIAL	715.372.539	0	6.099.832	1.030.810	0	0	0	722.503.181



CÓDIGO	ESPECIFICAÇÃO	Pessoal e Encargos Sociais	Juros e Encargos da Dívida	Outras Despesas Correntes	Investimentos	Inversões Financeiras	Amortização da Dívida	Reserva de Contingência	Total
10301157	ATENÇÃO PRIMÁRIA À SAÚDE (APS)	72.278.500	0	111.395.700	1.170.000	0	0	0	184.844.200
10301202	SAÚDE DA FAMÍLIA	0	0	0	90.613.100	0	0	0	90.613.100
10302	ASSISTÊNCIA HOSPITALAR E AMBULATORIAL	143.965.967	0	1.890.636.512	47.636.196	0	0	0	2.082.238.675
10302030	ATENDIMENTO AMBULATORIAL, EMERGENCIAL E HOSPITALAR	143.965.967	0	86.472.208	8.678.497	0	0	0	239.116.672
10302114	REDE DE CUIDADOS ESPECIALIZADOS COMPLEMENTARES À SAÚDE	0	0	491.067.100	70.000	0	0	0	491.137.100
10302117	GESTÃO DO SUS-BH	0	0	340.000	15.000	0	0	0	355.000
10302201	HOSPITAL METROPOLITANO	0	0	86.673.204	38.872.699	0	0	0	125.545.903
10302203	MELHORIA DO ATENDIMENTO HOSPITALAR E ESPECIALIZADO	0	0	1.226.084.000	0	0	0	0	1.226.084.000
10302241	RECOMENÇÃO	0	0	0	0	0	0	0	0
10303	SUORTE PROFILÁTICO E TERAPÊUTICO	0	0	39.290.300	0	0	0	0	39.290.300
10303204	GESTÃO E REGIONALIZAÇÃO DA SAÚDE	0	0	39.290.300	0	0	0	0	39.290.300
10304	VIGILÂNCIA SANITÁRIA	0	0	1.764.500	10.000	0	0	0	1.774.500
10304028	VIGILÂNCIA EM SAÚDE	0	0	1.764.500	10.000	0	0	0	1.774.500
10305	VIGILÂNCIA EPIDEMIOLÓGICA	17.632.400	0	32.061.100	674.000	0	0	0	50.367.500
10305028	VIGILÂNCIA EM SAÚDE	17.632.400	0	32.061.100	674.000	0	0	0	50.367.500
10305203	MELHORIA DO ATENDIMENTO HOSPITALAR E ESPECIALIZADO	0	0	0	0	0	0	0	0
10305204	GESTÃO E REGIONALIZAÇÃO DA SAÚDE	0	0	0	0	0	0	0	0
11	TRABALHO	1.334.100	0	144.104.627	579.269	0	0	0	146.017.996
11331	PROTEÇÃO E BENEFÍCIOS AO TRABALHADOR	0	0	137.750.000	100.000	0	0	0	137.850.000
11331014	GESTÃO DOS RECURSOS HUMANOS	0	0	137.305.000	0	0	0	0	137.305.000
11331220	GESTÃO ESTRATÉGICA DE PESSOAS	0	0	445.000	100.000	0	0	0	545.000



CÓDIGO	ESPECIFICAÇÃO	Pessoal e Encargos Sociais	Juros e Encargos da Dívida	Outras Despesas Correntes	Investimentos	Inversões Financeiras	Amortização da Dívida	Reserva de Contingência	Total
12362140	GESTÃO E OPERACIONALIZAÇÃO DA POLÍTICA EDUCACIONAL	0	0	0	0	0	0	0	0
12365	EDUCAÇÃO INFANTIL	237.339.200	0	151.261.542	113.824.963	0	0	0	502.425.705
12365140	GESTÃO E OPERACIONALIZAÇÃO DA POLÍTICA EDUCACIONAL	237.339.200	0	137.028.178	198.800	0	0	0	374.566.178
12365205	EXPANSÃO DA EDUCAÇÃO INFANTIL	0	0	14.183.364	113.626.163	0	0	0	127.809.527
12365206	EXPANSÃO DA ESCOLA INTEGRADA	0	0	0	0	0	0	0	0
12365207	MELHORIA DA QUALIDADE DA EDUCAÇÃO	0	0	50.000	0	0	0	0	50.000
12365236	DIREITO DE TODOS	0	0	0	0	0	0	0	0
12366	EDUCAÇÃO DE JOVENS E ADULTOS	48.656.700	0	4.985.393	0	0	0	0	53.642.093
12366140	GESTÃO E OPERACIONALIZAÇÃO DA POLÍTICA EDUCACIONAL	48.656.700	0	4.149.393	0	0	0	0	52.806.093
12366207	MELHORIA DA QUALIDADE DA EDUCAÇÃO	0	0	680.000	0	0	0	0	680.000
12366235	PROGRAMA DE ATENDIMENTO AO IDOSO	0	0	156.000	0	0	0	0	156.000
12367	EDUCAÇÃO ESPECIAL	0	0	11.603.498	3.157.000	0	0	0	14.760.498
12367140	GESTÃO E OPERACIONALIZAÇÃO DA POLÍTICA EDUCACIONAL	0	0	5.160.000	3.150.000	0	0	0	8.310.000
12367207	MELHORIA DA QUALIDADE DA EDUCAÇÃO	0	0	6.443.498	7.000	0	0	0	6.450.498
12392	DIFUSÃO CULTURAL	0	0	0	0	0	0	0	0
12392154	FOMENTO, INCENTIVO E DESENVOLVIMENTO CULTURAL	0	0	0	0	0	0	0	0
13	CULTURA	22.843.600	0	55.805.316	17.341.614	0	0	0	95.990.530
13122	ADMINISTRAÇÃO GERAL	7.278.000	0	28.737.936	1.107.500	0	0	0	37.123.436
13122146	GESTÃO DA POLÍTICA CULTURAL	7.278.000	0	28.667.936	1.102.500	0	0	0	37.048.436
13122239	REDE BH CULTURAL	0	0	70.000	5.000	0	0	0	75.000
13391	PATRIMÔNIO HISTÓRICO, ARTÍSTICO E ARQUEOLÓGICO	5.975.000	0	4.203.700	1.531.000	0	0	0	11.709.700



CÓDIGO	ESPECIFICAÇÃO	Pessoal e Encargos Sociais	Juros e Encargos da Dívida	Outras Despesas Correntes	Investimentos	Inversões Financeiras	Amortização da Dívida	Reserva de Contingência	Total
13391155	HISTÓRIA, MEMÓRIA E PATRIMÔNIO CULTURAL DE BELO HORIZONTE	5.975.000	0	3.780.700	1.516.000	0	0	0	11.271.700
13391239	REDE BH CULTURAL	0	0	423.000	15.000	0	0	0	438.000
13392	DIFUSÃO CULTURAL	9.590.600	0	22.863.680	14.703.114	0	0	0	47.157.394
13392146	GESTÃO DA POLÍTICA CULTURAL	4.189.600	0	120.000	0	0	0	0	4.309.600
13392154	FOMENTO, INCENTIVO E DESENVOLVIMENTO CULTURAL	5.401.000	0	17.512.680	2.350.000	0	0	0	25.263.680
13392239	REDE BH CULTURAL	0	0	5.231.000	12.353.114	0	0	0	17.584.114
14	DIREITOS DA CIDADANIA	7.160.189	0	6.562.974	459.996	0	0	0	14.183.159
14122	ADMINISTRAÇÃO GERAL	0	0	0	0	0	0	0	0
14122241	RECOMEÇO	0	0	0	0	0	0	0	0
14422	DIREITOS INDIVIDUAIS, COLETIVOS E DIFUSOS	7.160.189	0	6.562.974	459.996	0	0	0	14.183.159
14422127	PROMOÇÃO E DEFESA DE DIREITOS HUMANOS E CIDADANIA	6.970.189	0	3.863.576	235.996	0	0	0	11.069.761
14422163	PROMOÇÃO E PROTEÇÃO AS CRIANÇAS E ADOLESCENTES E SUAS FAMÍLIAS	0	0	30.000	0	0	0	0	30.000
14422222	DESBUROCRATIZAÇÃO E MELHORIA DO ATENDIMENTO AO CIDADÃO	0	0	0	0	0	0	0	0
14422235	PROGRAMA DE ATENDIMENTO AO IDOSO	0	0	282.500	0	0	0	0	282.500
14422236	DIREITO DE TODOS	190.000	0	1.133.398	120.000	0	0	0	1.443.398
14422237	QUALIFICAÇÃO, PROFISSIONALIZAÇÃO E EMPREGO	0	0	867.000	0	0	0	0	867.000
14422241	RECOMEÇO	0	0	386.500	104.000	0	0	0	490.500
15	URBANISMO	109.870.989	0	94.192.770	504.683.854	0	0	0	708.747.613
15451	INFRA-ESTRUTURA URBANA	31.136.779	0	55.941.892	492.694.253	0	0	0	579.772.924
15451057	GESTÃO DA POLÍTICA URBANA	31.136.779	0	36.000	50.000	0	0	0	31.222.779
15451062	GESTÃO DO SISTEMA VIÁRIO MUNICIPAL	0	0	0	104.361.237	0	0	0	104.361.237



CÓDIGO	ESPECIFICAÇÃO	Pessoal e Encargos Sociais	Juros e Encargos da Dívida	Outras Despesas Correntes	Investimentos	Inversões Financeiras	Amortização da Dívida	Reserva de Contingência	Total
15451084	SERVIÇOS DE ILUMINAÇÃO PÚBLICA	0	0	55.030.000	30.000.000	0	0	0	85.030.000
15451209	IMPLANTAÇÃO DO CORTA CAMINHO	0	0	875.892	268.272.774	0	0	0	269.148.666
15451210	CONCLUSÃO DA DUPLICAÇÃO DA AVENIDA PEDRO I	0	0	0	12.110.000	0	0	0	12.110.000
15451230	PLANEJAMENTO E ESTRUTURAÇÃO URBANA	0	0	0	9.678.300	0	0	0	9.678.300
15451232	MOVIMENTO RESPEITO POR BH	0	0	0	0	0	0	0	0
15451233	MANUTENÇÃO DA CIDADE	0	0	0	68.221.942	0	0	0	68.221.942
15452	SERVIÇOS URBANOS	78.734.210	0	38.250.878	11.969.601	0	0	0	128.954.689
15452057	GESTÃO DA POLÍTICA URBANA	9.463.110	0	3.725.839	5.123.842	0	0	0	18.312.791
15452059	GERENCIAMENTO DO CONTROLE URBANO	69.271.100	0	31.851.123	3.361.400	0	0	0	104.483.623
15452060	GESTÃO DA MOBILIDADE URBANA	0	0	760.000	10.000	0	0	0	770.000
15452084	SERVIÇOS DE ILUMINAÇÃO PÚBLICA	0	0	200.000	0	0	0	0	200.000
15452216	DESBUROCRATIZAÇÃO E MELHORIA DO AMBIENTE DE NEGÓCIOS	0	0	0	497.250	0	0	0	497.250
15452217	PROMOÇÃO E ATRAÇÃO DE INVESTIMENTOS	0	0	595.000	5.000	0	0	0	600.000
15452219	COPA 2014 E OLIMPIADAS 2016	0	0	0	0	0	0	0	0
15452222	DESBUROCRATIZAÇÃO E MELHORIA DO ATENDIMENTO AO CIDADÃO	0	0	594.000	2.932.109	0	0	0	3.526.109
15452230	PLANEJAMENTO E ESTRUTURAÇÃO URBANA	0	0	500.000	0	0	0	0	500.000
15452232	MOVIMENTO RESPEITO POR BH	0	0	24.916	40.000	0	0	0	64.916
15453	TRANSPORTES COLETIVOS URBANOS	0	0	0	20.000	0	0	0	20.000
15453211	PRIORIDADE AO TRANSPORTE COLETIVO	0	0	0	20.000	0	0	0	20.000
16	HABITAÇÃO	37.526.999	0	44.843.254	339.719.345	0	0	0	422.089.598
16482	HABITAÇÃO URBANA	37.526.999	0	44.843.254	339.719.345	0	0	0	422.089.598



CÓDIGO	ESPECIFICAÇÃO	Pessoal e Encargos Sociais	Juros e Encargos da Dívida	Outras Despesas Correntes	Investimentos	Inversões Financeiras	Amortização da Dívida	Reserva de Contingência	Total
16482007	APOIO ADMINISTRATIVO E FINANCEIRO	37.526.999	0	6.662.440	129.795	0	0	0	44.319.234
16482064	GERAÇÃO E QUALIFICAÇÃO HABITACIONAL EM ÁREAS DE INTERESSE SOCIAL	0	0	27.312.032	14.408.777	0	0	0	41.720.809
16482209	IMPLANTAÇÃO DO CORTA CAMINHO	0	0	41.000	1.669.733	0	0	0	1.710.733
16482211	PRIORIDADE AO TRANSPORTE COLETIVO	0	0	24.000	23.000	0	0	0	47.000
16482225	VILA VIVA	0	0	7.030.919	241.274.804	0	0	0	248.305.723
16482226	HABITAÇÃO	0	0	3.730.863	75.382.904	0	0	0	79.113.767
16482234	BH CIDADANIA E O SUAS - SISTEMA ÚNICO DE ASSISTÊNCIA SOCIAL	0	0	14.000	901.625	0	0	0	915.625
16482235	PROGRAMA DE ATENDIMENTO AO IDOSO	0	0	14.000	905.000	0	0	0	919.000
16482243	GESTÃO AMBIENTAL	0	0	14.000	5.023.707	0	0	0	5.037.707
17	SANEAMENTO	80.504.000	0	347.466.611	747.782.055	0	0	0	1.175.752.666
17482	HABITAÇÃO URBANA	0	0	0	0	0	0	0	0
17482225	VILA VIVA	0	0	0	0	0	0	0	0
17512	SANEAMENTO BÁSICO URBANO	80.504.000	0	347.466.611	747.782.055	0	0	0	1.175.752.666
17512046	OPERACIONALIZAÇÃO E MODERNIZAÇÃO DA LIMPEZA PÚBLICA	80.504.000	0	230.622.936	3.390.700	0	0	0	314.517.636
17512066	SANEAMENTO E TRATAMENTO DE FUNDOS DE VALE	0	0	0	48.616.452	0	0	0	48.616.452
17512225	VILA VIVA	0	0	0	4.729.870	0	0	0	4.729.870
17512228	COLETA, DESTINAÇÃO E TRATAMENTO DE RESÍDUOS SÓLIDOS	0	0	108.785.760	19.732.496	0	0	0	128.518.256
17512232	MOVIMENTO RESPEITO POR BH	0	0	2.034.075	0	0	0	0	2.034.075
17512233	MANUTENÇÃO DA CIDADE	0	0	0	25.885.834	0	0	0	25.885.834
17512243	GESTÃO AMBIENTAL	0	0	6.023.840	645.426.703	0	0	0	651.450.543
18	GESTÃO AMBIENTAL	35.423.100	0	68.444.741	69.326.548	0	0	0	173.194.389



CÓDIGO	ESPECIFICAÇÃO	Pessoal e Encargos Sociais	Juros e Encargos da Dívida	Outras Despesas Correntes	Investimentos	Inversões Financeiras	Amortização da Dívida	Reserva de Contingência	Total
18122	ADMINISTRAÇÃO GERAL	7.339.800	0	3.261.919	10.000	0	0	0	10.611.719
18122069	GESTÃO DA POLÍTICA AMBIENTAL	7.339.800	0	3.261.919	10.000	0	0	0	10.611.719
18541	PRESERVAÇÃO E CONSERVAÇÃO AMBIENTAL	28.083.300	0	64.429.491	69.316.548	0	0	0	161.829.339
18541069	GESTÃO DA POLÍTICA AMBIENTAL	11.175.900	0	3.176.835	203.000	0	0	0	14.555.735
18541072	PLANEJAMENTO, MONITORAMENTO E GERENCIAMENTO DOS PARQUES E NECRÓPOLES	6.090.400	0	31.216.846	93.000	0	0	0	37.400.246
18541073	PRESERVAÇÃO E CONSERVAÇÃO DA FAUNA E FLORA	10.817.000	0	13.826.400	1.767.957	0	0	0	26.411.357
18541231	PARQUES E ÁREAS VERDES	0	0	2.958.210	32.382.529	0	0	0	35.340.739
18541233	MANUTENÇÃO DA CIDADE	0	0	13.251.200	0	0	0	0	13.251.200
18541244	PAMPULHA VIVA	0	0	0	34.870.062	0	0	0	34.870.062
18542	CONTROLE AMBIENTAL	0	0	753.331	0	0	0	0	753.331
18542069	GESTÃO DA POLÍTICA AMBIENTAL	0	0	586.331	0	0	0	0	586.331
18542232	MOVIMENTO RESPEITO POR BH	0	0	135.000	0	0	0	0	135.000
18542243	GESTÃO AMBIENTAL	0	0	32.000	0	0	0	0	32.000
19	CIÊNCIA E TECNOLOGIA	76.943.293	0	41.889.962	20.088.682	1.510.000	0	0	140.431.937
19122	ADMINISTRAÇÃO GERAL	14.833.400	0	18.650.825	206.730	0	0	0	33.690.955
19122085	GESTÃO DA POLÍTICA DE TECNOLOGIA DA INFORMAÇÃO E COMUNICAÇÃO	14.833.400	0	18.650.825	206.730	0	0	0	33.690.955
19126	TECNOLOGIA DA INFORMAÇÃO	3.120.890	0	1.493.270	113.000	0	0	0	4.727.160
19126085	GESTÃO DA POLÍTICA DE TECNOLOGIA DA INFORMAÇÃO E COMUNICAÇÃO	3.120.890	0	1.493.270	113.000	0	0	0	4.727.160
19126237	QUALIFICAÇÃO, PROFISSIONALIZAÇÃO E EMPREGO	0	0	0	0	0	0	0	0
19302	ASSISTÊNCIA HOSPITALAR E AMBULATORIAL	1.532.000	0	810.000	0	0	0	0	2.342.000
19302085	GESTÃO DA POLÍTICA DE TECNOLOGIA DA INFORMAÇÃO E COMUNICAÇÃO	1.532.000	0	810.000	0	0	0	0	2.342.000



CÓDIGO	ESPECIFICAÇÃO	Pessoal e Encargos Sociais	Juros e Encargos da Dívida	Outras Despesas Correntes	Investimentos	Inversões Financeiras	Amortização da Dívida	Reserva de Contingência	Total
19572	DESENVOLVIMENTO TECNOLÓGICO E ENGENHARIA	57.457.003	0	20.935.867	19.768.952	1.510.000	0	0	99.671.822
19572085	GESTÃO DA POLÍTICA DE TECNOLOGIA DA INFORMAÇÃO E COMUNICAÇÃO	57.457.003	0	19.956.000	2.890.270	0	0	0	80.303.273
19572148	GESTÃO DO PLANEJAMENTO, ORÇAMENTO E INFORMAÇÃO	0	0	0	6.000.000	1.000.000	0	0	7.000.000
19572217	PROMOÇÃO E ATRAÇÃO DE INVESTIMENTOS	0	0	0	0	510.000	0	0	510.000
19572221	BH DIGITAL	0	0	979.867	10.878.682	0	0	0	11.858.549
20	AGRICULTURA	0	0	994.200	600.000	0	0	0	1.594.200
20601	PROMOÇÃO DA PRODUÇÃO VEGETAL	0	0	994.200	600.000	0	0	0	1.594.200
20601132	GESTÃO DA POLÍTICA MUNICIPAL DE SEGURANÇA ALIMENTAR E NUTRICIONAL	0	0	992.200	600.000	0	0	0	1.592.200
20601236	DIREITO DE TODOS	0	0	2.000	0	0	0	0	2.000
20691	PROMOÇÃO COMERCIAL	0	0	0	0	0	0	0	0
20691132	GESTÃO DA POLÍTICA MUNICIPAL DE SEGURANÇA ALIMENTAR E NUTRICIONAL	0	0	0	0	0	0	0	0
23	COMÉRCIO E SERVIÇOS	11.399.700	0	37.853.918	3.546.789	0	0	0	52.800.407
23691	PROMOÇÃO COMERCIAL	648.700	0	960.320	0	0	0	0	1.609.020
23691132	GESTÃO DA POLÍTICA MUNICIPAL DE SEGURANÇA ALIMENTAR E NUTRICIONAL	648.700	0	960.320	0	0	0	0	1.609.020
23692	COMERCIALIZAÇÃO	0	0	20.667.438	3.491.789	0	0	0	24.159.227
23692007	APOIO ADMINISTRATIVO E FINANCEIRO	0	0	913.938	0	0	0	0	913.938
23692132	GESTÃO DA POLÍTICA MUNICIPAL DE SEGURANÇA ALIMENTAR E NUTRICIONAL	0	0	19.753.500	50.000	0	0	0	19.803.500
23692236	DIREITO DE TODOS	0	0	0	3.441.789	0	0	0	3.441.789
23695	TURISMO	10.751.000	0	16.226.160	55.000	0	0	0	27.032.160
23695086	FOMENTO AO TURISMO DE LAZER, EVENTOS E NEGÓCIOS	10.751.000	0	10.760.160	55.000	0	0	0	21.566.160
23695218	TURISMO EM BH	0	0	5.466.000	0	0	0	0	5.466.000



CÓDIGO	ESPECIFICAÇÃO	Pessoal e Encargos Sociais	Juros e Encargos da Dívida	Outras Despesas Correntes	Investimentos	Inversões Financeiras	Amortização da Dívida	Reserva de Contingência	Total
23695219	COPA 2014 E OLIMPIADAS 2016	0	0	0	0	0	0	0	0
23695244	PAMPULHA VIVA	0	0	0	0	0	0	0	0
26	TRANSPORTE	104.467.000	0	186.839.808	258.440.960	0	0	0	549.747.768
26452	SERVIÇOS URBANOS	104.467.000	0	186.839.808	258.440.960	0	0	0	549.747.768
26452007	APOIO ADMINISTRATIVO E FINANCEIRO	177.000	0	20.027.362	0	0	0	0	20.204.362
26452060	GESTÃO DA MOBILIDADE URBANA	104.290.000	0	162.230.446	22.339.987	0	0	0	288.860.433
26452208	EXPANSÃO DO METRÔ	0	0	0	200.110.000	0	0	0	200.110.000
26452211	PRIORIDADE AO TRANSPORTE COLETIVO	0	0	14.000	18.987.000	0	0	0	19.001.000
26452212	GESTÃO INTELIGENTE DA MOBILIDADE	0	0	202.000	1.000	0	0	0	203.000
26452219	COPA 2014 E OLIMPIADAS 2016	0	0	0	0	0	0	0	0
26452245	TRANSPORTE SEGURO E SUSTENTÁVEL	0	0	4.366.000	17.002.973	0	0	0	21.368.973
27	DESPORTO E LAZER	25.335.800	0	16.355.500	30.937.808	0	0	0	72.629.108
27811	DESPORTO DE RENDIMENTO	675.000	0	789.000	48.000	0	0	0	1.512.000
27811101	PROMOÇÃO E DEMOCRATIZAÇÃO DAS PRÁTICAS DE ESPORTES E LAZER	104.000	0	499.000	48.000	0	0	0	651.000
27811238	PROMOÇÃO DO ESPORTE E DO LAZER	571.000	0	290.000	0	0	0	0	861.000
27812	DESPORTO COMUNITÁRIO	21.161.400	0	14.208.500	30.679.808	0	0	0	66.049.708
27812101	PROMOÇÃO E DEMOCRATIZAÇÃO DAS PRÁTICAS DE ESPORTES E LAZER	20.153.400	0	7.288.000	130.000	0	0	0	27.571.400
27812219	COPA 2014 E OLIMPIADAS 2016	0	0	0	0	0	0	0	0
27812235	PROGRAMA DE ATENDIMENTO AO IDOSO	0	0	0	1.991.741	0	0	0	1.991.741
27812238	PROMOÇÃO DO ESPORTE E DO LAZER	1.008.000	0	6.920.500	28.558.067	0	0	0	36.486.567
27813	LAZER	3.499.400	0	1.358.000	210.000	0	0	0	5.067.400



CÓDIGO	ESPECIFICAÇÃO	Pessoal e Encargos Sociais	Juros e Encargos da Dívida	Outras Despesas Correntes	Investimentos	Inversões Financeiras	Amortização da Dívida	Reserva de Contingência	Total
27813101	PROMOÇÃO E DEMOCRATIZAÇÃO DAS PRÁTICAS DE ESPORTES E LAZER	2.328.900	0	437.500	100.000	0	0	0	2.866.400
27813235	PROGRAMA DE ATENDIMENTO AO IDOSO	827.500	0	508.000	105.000	0	0	0	1.440.500
27813238	PROMOÇÃO DO ESPORTE E DO LAZER	343.000	0	412.500	5.000	0	0	0	760.500
28	ENCARGOS ESPECIAIS	41.318.827	177.000.000	97.552.845	26.493.370	2.000.000	158.000.000	0	502.365.042
28843	SERVIÇO DA DÍVIDA INTERNA	0	177.000.000	0	0	0	158.000.000	0	335.000.000
28843091	GESTÃO DA DÍVIDA PÚBLICA CONTRATADA	0	177.000.000	0	0	0	158.000.000	0	335.000.000
28846	OUTROS ENCARGOS ESPECIAIS	41.318.827	0	97.552.845	26.493.370	2.000.000	0	0	167.365.042
28846003	PRESTAÇÃO DE SERVIÇOS JURÍDICOS	10.000	0	720.000	0	0	0	0	730.000
28846088	ENCARGOS FINANCEIROS MUNICIPAIS	100.000	0	82.633.741	0	0	0	0	82.733.741
28846089	SENTENÇAS JUDICIAIS	41.208.827	0	14.199.104	26.493.370	0	0	0	81.901.301
28846090	APORTE DE RECURSOS A ENTIDADES SOCIETÁRIAS	0	0	0	0	2.000.000	0	0	2.000.000
99	RESERVA DE CONTINGÊNCIA	0	0	0	0	0	0	71.008.102	71.008.102
99999	RESERVA DE CONTINGÊNCIA	0	0	0	0	0	0	71.008.102	71.008.102
99999999	RESERVA DE CONTINGÊNCIA	0	0	0	0	0	0	71.008.102	71.008.102
TOTAL:		4.103.104.711	177.000.000	4.611.632.861	2.625.413.564	5.835.000	158.000.000	71.008.102	11.751.994.238



* * * * *		APLICAÇÃO PROGRAMADA DOS RECURSOS	* * * * *	R\$ 1,00
CÓDIGO	APLI CA Ç Ã O		VALOR	
1	PESSOAL E ENCARGOS SOCIAIS		3.528.430.822	
3	OUTRAS DESPESAS CORRENTES		4.469.027.979	
4	DESPESAS DE CAPITAL		2.440.495.482	
8	ORÇAMENTO PARTICIPATIVO		189.732.272	
9	INATIVOS E PENSIONISTAS À CARGO DO MUNÍCIPIO		783.260.885	
14	RESERVA DE CONTINGÊNCIA		6.046.798	
15	SERVIÇO DA DÍVIDA		335.000.000	
		Total Geral:	11.751.994.238	



	* * * * *	ORIGEM DA APLICAÇÃO DOS RECURSOS	* * * * *	R\$ 1,00
CÓDIGO		FONTE		VALOR
0		RECURSOS ORDINÁRIOS DO TESOURO		5.816.649.390
5		TRANSFERÊNCIAS CONSTITUCIONAIS EDUCAÇÃO		594.381.000
6		RECEITA PRÓPRIA DE ENTIDADES E ÓRGÃOS AUTÔNOMOS		307.212.113
7		RECEITA DAS ENTIDADES EMPRESARIAIS		37.400.845
30		CAPTAÇÃO DE RECURSOS VINCULADOS		731.561.921
40		CAPTAÇÃO DE RECURSOS VINCULADOS-ASSISTÊNCIA		43.489.335
50		CAPTAÇÃO DE RECURSOS VINCULADOS-SAÚDE		2.277.865.419
60		CAPTAÇÃO DE RECURSOS VINCULADOS-EDUCAÇÃO		158.010.881
70		CONTRIBUIÇÕES/RECEITAS PREVIDENCIÁRIAS		624.227.885
80		FINANCIAMENTOS		1.161.195.449
			Total Geral:	11.751.994.238



CÓDIGO	APLICAÇÃO PROGRAMADA DOS RECURSOS	VALOR
1	PESSOAL E ENCARGOS SOCIAIS	2.255.123.843
3	OUTRAS DESPESAS CORRENTES	2.043.961.424
4	DESPESAS DE CAPITAL	2.248.829.178
8	ORÇAMENTO PARTICIPATIVO	127.200.446
14	RESERVA DE CONTINGÊNCIA	6.046.798
15	SERVIÇO DA DÍVIDA	335.000.000
	Total Geral:	7.016.161.689



**Prefeitura Municipal
de Belo Horizonte**

ORÇAMENTO FISCAL

R\$ 1,00

CÓDIGO	* * * * * ORIGEM DA APLICAÇÃO DOS RECURSOS	* * * * * F O N T E	V A L O R
0		RECURSOS ORDINÁRIOS DO TESOURO	4.375.164.942
5		TRANSFERÊNCIAS CONSTITUCIONAIS EDUCAÇÃO	594.381.000
6		RECEITA PRÓPRIA DE ENTIDADES E ÓRGÃOS AUTÔNOMOS	29.959.741
7		RECEITA DAS ENTIDADES EMPRESARIAIS	37.400.845
30		CAPTAÇÃO DE RECURSOS VINCULADOS	731.561.921
60		CAPTAÇÃO DE RECURSOS VINCULADOS-EDUCAÇÃO	125.617.579
80		FINANCIAMENTOS	1.122.075.661
		Total Geral:	7.016.161.689



**Prefeitura Municipal
de Belo Horizonte**

ORÇAMENTO SEGURIDADE

	* * * * *	APLICAÇÃO PROGRAMADA DOS RECURSOS	* * * * *	
CÓDIGO		AP L I C A Ç Ã O		V A L O R
1		PESSOAL E ENCARGOS SOCIAIS		1.273.306.979
3		OUTRAS DESPESAS CORRENTES		2.425.066.555
4		DESPESAS DE CAPITAL		191.666.304
8		ORÇAMENTO PARTICIPATIVO		62.531.826
9		INATIVOS E PENSIONISTAS À CARGO DO MUNÍCIPIO		783.260.885
			Total Geral:	4.735.832.549

R\$ 1,00



**Prefeitura Municipal
de Belo Horizonte**

ORÇAMENTO SEGURIDADE

CÓDIGO	* * * * * ORIGEM DA APLICAÇÃO DOS RECURSOS	* * * * * F O N T E	VALOR
0		RECURSOS ORDINÁRIOS DO TESOURO	1.441.484.448
6		RECEITA PRÓPRIA DE ENTIDADES E ÓRGÃOS AUTÔNOMOS	277.252.372
40		CAPTAÇÃO DE RECURSOS VINCULADOS-ASSISTÊNCIA	43.489.335
50		CAPTAÇÃO DE RECURSOS VINCULADOS-SAÚDE	2.277.865.419
60		CAPTAÇÃO DE RECURSOS VINCULADOS-EDUCAÇÃO	32.393.302
70		CONTRIBUIÇÕES/RECEITAS PREVIDENCIÁRIAS	624.227.885
80		FINANCIAMENTOS	39.119.788
		Total Geral:	4.735.832.549

R\$ 1,00



Área de Resultado: Cidade Saudável

Programa: 28 Vigilância em Saúde

Ação	Barreiro	Centro Sul	Leste	Nordeste	Noroeste	Norte	Oeste	Pampulha	Venda Nova	Total
2829 Vigilância em Saúde	1.806.800,00	1.471.400,00	1.990.100,00	2.257.900,00	2.309.900,00	2.462.000,00	1.775.600,00	1.446.700,00	2.007.000,00	17.527.400,00
Subtotal por Programa:	1.806.800,00	1.471.400,00	1.990.100,00	2.257.900,00	2.309.900,00	2.462.000,00	1.775.600,00	1.446.700,00	2.007.000,00	17.527.400,00

Programa: 114 Rede de Cuidados Especializados Complementares à Saúde

Ação	Barreiro	Centro Sul	Leste	Nordeste	Noroeste	Norte	Oeste	Pampulha	Venda Nova	Total
2891 Rede Própria de Cuidados Especializados Complementares à Saúde - Ambulatorial	5.360.600,00	2.155.100,00	21.544.300,00	2.524.300,00	20.541.900,00	3.061.000,00	25.294.000,00	8.872.500,00	17.614.200,00	106.967.900,00
Subtotal por Programa:	5.360.600,00	2.155.100,00	21.544.300,00	2.524.300,00	20.541.900,00	3.061.000,00	25.294.000,00	8.872.500,00	17.614.200,00	106.967.900,00

Programa: 117 Gestão do SUS-BH

Ação	Barreiro	Centro Sul	Leste	Nordeste	Noroeste	Norte	Oeste	Pampulha	Venda Nova	Total
2895 Suporte Logístico	8.867.543,00	11.233.946,00	9.732.985,00	9.906.136,00	12.879.987,00	9.127.157,00	8.264.523,00	7.128.795,00	9.754.908,00	86.895.980,00
Subtotal por Programa:	8.867.543,00	11.233.946,00	9.732.985,00	9.906.136,00	12.879.987,00	9.127.157,00	8.264.523,00	7.128.795,00	9.754.908,00	86.895.980,00

Programa: 157 Atenção Primária à Saúde (APS)

Ação	Barreiro	Centro Sul	Leste	Nordeste	Noroeste	Norte	Oeste	Pampulha	Venda Nova	Total
2690 Saúde da Família	70.601.500,00	61.681.500,00	53.736.300,00	71.481.600,00	74.881.800,00	61.136.400,00	60.789.600,00	34.155.900,00	66.981.500,00	555.446.100,00
Subtotal por Programa:	70.601.500,00	61.681.500,00	53.736.300,00	71.481.600,00	74.881.800,00	61.136.400,00	60.789.600,00	34.155.900,00	66.981.500,00	555.446.100,00

Programa: 202 Saúde da Família

Ação	Barreiro	Centro Sul	Leste	Nordeste	Noroeste	Norte	Oeste	Pampulha	Venda Nova	Total
1371 Parcerias Público Privadas, Concessões e Operações Urbanas	7.794.300,00	10.066.800,00	10.734.100,00	6.238.600,00	9.367.600,00	11.440.600,00	14.241.900,00	9.359.800,00	11.369.400,00	90.613.100,00
Subtotal por Programa:	7.794.300,00	10.066.800,00	10.734.100,00	6.238.600,00	9.367.600,00	11.440.600,00	14.241.900,00	9.359.800,00	11.369.400,00	90.613.100,00

Programa: 203 Melhoria do Atendimento Hospitalar e Especializado

Ação	Barreiro	Centro Sul	Leste	Nordeste	Noroeste	Norte	Oeste	Pampulha	Venda Nova	Total
2894 Rede Hospitalar	15.923.900,00	6.145.200,00	9.493.600,00	12.432.700,00	3.071.700,00	13.117.700,00	2.543.400,00	4.321.200,00	2.687.300,00	69.736.700,00
Subtotal por Programa:	15.923.900,00	6.145.200,00	9.493.600,00	12.432.700,00	3.071.700,00	13.117.700,00	2.543.400,00	4.321.200,00	2.687.300,00	69.736.700,00

Programa: 204 Gestão e Regionalização da Saúde

Ação	Barreiro	Centro Sul	Leste	Nordeste	Noroeste	Norte	Oeste	Pampulha	Venda Nova	Total
1216 Construção, Ampliação e Reforma de Unidades de Saúde	11.831.882,00	11.533.587,00	11.766.818,00	4.764.759,00	11.951.986,00	3.903.952,00	3.784.864,00	2.578.400,00	770.777,00	62.887.025,00
2334 Gestão Compartilhada e Participação Social	83.931,00	83.931,00	83.700,00	83.700,00	83.700,00	83.700,00	83.700,00	83.700,00	83.700,00	753.762,00
Subtotal por Programa:	11.915.813,00	11.617.518,00	11.850.518,00	4.848.459,00	12.035.686,00	3.987.652,00	3.868.564,00	2.662.100,00	854.477,00	63.640.787,00

Subtotal Área de Resultado

Cidade Saudável:	122.270.456,00	104.371.464,00	119.081.903,00	109.689.695,00	135.088.573,00	104.332.509,00	116.777.587,00	67.946.995,00	111.268.785,00	990.827.967,00
-------------------------	-----------------------	-----------------------	-----------------------	-----------------------	-----------------------	-----------------------	-----------------------	----------------------	-----------------------	-----------------------



Área de Resultado: Educação

Programa: 140 Gestão e Operacionalização da Política Educacional

Ação	Barreiro	Centro Sul	Leste	Nordeste	Noroeste	Norte	Oeste	Pampulha	Venda Nova	Total
2046 Gestão Descentralizada da Educação	37.578.129,00	18.187.654,00	17.709.723,00	32.558.841,00	19.668.064,00	24.658.495,00	17.938.225,00	20.047.315,00	37.000.411,00	225.346.857,00
2080 Administração do Ensino Fundamental	137.412.615,00	62.523.898,00	66.363.280,00	120.996.800,00	69.874.730,00	81.992.097,00	69.097.093,00	78.090.136,00	132.618.900,00	818.969.549,00
2317 Gestão Administrativa e Pedagógica	1.000,00	1.000,00	1.000,00	1.000,00	1.000,00	1.000,00	1.000,00	1.000,00	1.000,00	9.000,00
2503 Gestão do Programa Bolsa Escola	105.000,00	74.300,00	103.000,00	62.100,00	144.000,00	120.000,00	73.100,00	73.700,00	85.500,00	840.700,00
2542 Administração da Educação Infantil	31.468.853,00	23.472.770,00	14.744.256,00	35.954.300,00	29.573.671,00	35.219.525,00	21.447.650,00	25.075.676,00	28.741.700,00	245.698.401,00
2700 Operação e Manutenção da Educação	13.586.271,00	7.081.871,00	8.429.147,00	14.810.759,00	7.778.475,00	9.086.356,00	6.918.019,00	7.321.731,00	13.059.989,00	88.072.618,00
2885 Transporte Escolar	1.866.455,00	1.116.286,00	3.031.500,00	4.569.671,00	,00	1.948.545,00	,00	234.419,00	392.306,00	13.159.182,00
2888 Conveniamento com Instituições de Educação Infantil	12.090.006,00	11.046.266,00	13.176.720,00	8.342.603,00	10.404.049,00	8.524.418,00	13.312.479,00	7.612.326,00	3.475.442,00	87.984.309,00
Subtotal por Programa:	234.108.329,00	123.504.045,00	123.558.626,00	217.296.074,00	137.443.989,00	161.550.436,00	128.787.566,00	138.456.303,00	215.375.248,00	1.480.080.616,00

Programa: 205 Expansão da Educação Infantil

Ação	Barreiro	Centro Sul	Leste	Nordeste	Noroeste	Norte	Oeste	Pampulha	Venda Nova	Total
1211 Construção, Ampliação e Reforma de Unidades de Ensino	5.151.656,00	,00	4.128.768,00	5.124.894,00	4.300.252,00	5.703.072,00	6.421.204,00	2.497.143,00	11.680.875,00	45.007.864,00
2707 Aquisição e Instalação de Equipamentos	59.000,00	7.000,00	12.000,00	16.000,00	14.000,00	14.000,00	22.000,00	14.000,00	16.000,00	174.000,00
2888 Conveniamento com Instituições de Educação Infantil	1.298.665,00	1.120.760,00	1.404.570,00	1.824.760,00	1.010.666,00	856.380,00	1.776.250,00	743.618,00	320.820,00	10.356.489,00
Subtotal por Programa:	6.509.321,00	1.127.760,00	5.545.338,00	6.965.654,00	5.324.918,00	6.573.452,00	8.219.454,00	3.254.761,00	12.017.695,00	55.538.353,00

Programa: 206 Expansão da Escola Integrada

Ação	Barreiro	Centro Sul	Leste	Nordeste	Noroeste	Norte	Oeste	Pampulha	Venda Nova	Total
1211 Construção, Ampliação e Reforma de Unidades de Ensino	5.611.257,00	7.741.583,00	8.642.841,00	14.730.096,00	2.861.289,00	14.820.555,00	24.600.113,00	13.191.431,00	12.463.552,00	104.662.717,00
2702 Gestão do Programa Escola Integrada	8.553.350,00	4.129.130,00	5.978.285,00	8.390.642,00	4.858.692,00	5.621.320,00	4.396.972,00	5.478.830,00	7.966.742,00	55.373.963,00
Subtotal por Programa:	14.164.607,00	11.870.713,00	14.621.126,00	23.120.738,00	7.719.981,00	20.441.875,00	28.997.085,00	18.670.261,00	20.430.294,00	160.036.680,00

Programa: 207 Melhoria da Qualidade da Educação

Ação	Barreiro	Centro Sul	Leste	Nordeste	Noroeste	Norte	Oeste	Pampulha	Venda Nova	Total
2885 Transporte Escolar	735.395,00	551.552,00	735.395,00	530.000,00	735.395,00	551.552,00	643.480,00	643.480,00	919.249,00	6.045.498,00
2886 Gestão da Melhoria da Qualidade da Educação	32.514,00	14.475,00	15.721,00	31.131,00	17.121,00	22.705,00	17.701,00	19.208,00	29.423,00	199.999,00
Subtotal por Programa:	767.909,00	566.027,00	751.116,00	561.131,00	752.516,00	574.257,00	661.181,00	662.688,00	948.672,00	6.245.497,00

Subtotal Área de Resultado

Educação:	255.550.166,00	137.068.545,00	144.476.206,00	247.943.597,00	151.241.404,00	189.140.020,00	166.665.286,00	161.044.013,00	248.771.909,00	1.701.901.146,00
------------------	-----------------------	-----------------------	-----------------------	-----------------------	-----------------------	-----------------------	-----------------------	-----------------------	-----------------------	-------------------------



Área de Resultado: Cidade com Mobilidade

Programa: 211 Prioridade ao Transporte Coletivo

Ação	Barreiro	Centro Sul	Leste	Nordeste	Noroeste	Norte	Oeste	Pampulha	Venda Nova	Total
1272 Implantação de Novos Terminais Rodoviários	,00	,00	,00	67.000,00	,00	,00	,00	,00	,00	67.000,00
Subtotal por Programa:	,00	,00	,00	67.000,00	,00	,00	,00	,00	,00	67.000,00
Subtotal Área de Resultado Cidade com Mobilidade:	,00	,00	,00	67.000,00	,00	,00	,00	,00	,00	67.000,00



Área de Resultado: Prosperidade

Programa: 218 Turismo em BH

Ação	Barreiro	Centro Sul	Leste	Nordeste	Noroeste	Norte	Oeste	Pampulha	Venda Nova	Total
1219 Aquisição, Construção e Readaptação de Imóveis	,00	574.886,00	,00	,00	,00	,00	,00	,00	,00	574.886,00
2629 Promoção e Desenvolvimento do Turismo de Negócios e Apoio à Eventos Culturais e Econômicos	122.474,00	111.774,00	89.744,00	173.774,00	101.774,00	191.774,00	90.774,00	115.972,00	108.472,00	1.106.532,00
Subtotal por Programa:	122.474,00	686.660,00	89.744,00	173.774,00	101.774,00	191.774,00	90.774,00	115.972,00	108.472,00	1.681.418,00
Subtotal Área de Resultado Prosperidade:	122.474,00	686.660,00	89.744,00	173.774,00	101.774,00	191.774,00	90.774,00	115.972,00	108.472,00	1.681.418,00



Área de Resultado: Modernidade

Programa: 7 Apoio Administrativo e Financeiro

Ação	Barreiro	Centro Sul	Leste	Nordeste	Noroeste	Norte	Oeste	Pampulha	Venda Nova	Total
2900 Serviços Administrativos e Financeiros	9.198.880,00	18.674.468,00	8.019.000,00	7.349.300,00	8.316.687,00	5.326.800,00	5.816.608,00	8.336.789,00	6.937.847,00	77.976.379,00
Subtotal por Programa:	9.198.880,00	18.674.468,00	8.019.000,00	7.349.300,00	8.316.687,00	5.326.800,00	5.816.608,00	8.336.789,00	6.937.847,00	77.976.379,00

Programa: 44 Qualificação dos Próprios Municipais

Ação	Barreiro	Centro Sul	Leste	Nordeste	Noroeste	Norte	Oeste	Pampulha	Venda Nova	Total
1219 Aquisição, Construção e Readaptação de Imóveis	,00	840.881,00	406.500,00	,00	133.491,00	,00	,00	,00	95.000,00	1.475.872,00
Subtotal por Programa:	,00	840.881,00	406.500,00	,00	133.491,00	,00	,00	,00	95.000,00	1.475.872,00

Programa: 222 Desburocratização e Melhoria do Atendimento ao Cidadão

Ação	Barreiro	Centro Sul	Leste	Nordeste	Noroeste	Norte	Oeste	Pampulha	Venda Nova	Total
1338 Desburocratização e Melhoria dos Serviços de Atendimento ao Cidadão	550.000,00	,00	,00	,00	,00	,00	,00	,00	,00	1.100.000,00
Subtotal por Programa:	550.000,00	,00	,00	,00	,00	,00	,00	,00	,00	1.100.000,00

Subtotal Área de Resultado

Modernidade:

Barreiro	Centro Sul	Leste	Nordeste	Noroeste	Norte	Oeste	Pampulha	Venda Nova	Total
9.748.880,00	19.515.349,00	8.425.500,00	7.349.300,00	8.450.178,00	5.326.800,00	5.816.608,00	8.431.789,00	7.487.847,00	80.552.251,00



Área de Resultado: Cidade com Todas Vilas Vivas

Programa: 225 Vila Viva

Ação	Barreiro	Centro Sul	Leste	Nordeste	Noroeste	Norte	Oeste	Pampulha	Venda Nova	Total
1231 Melhorias Urbanas em Assentamentos Precários	8.203.739,00	56.469.970,00	26.295.306,00	2.038.972,00	7.697.645,00	12.789.738,00	15.717.507,00	1.440.399,00	3.111.291,00	133.764.567,00
Subtotal por Programa:	8.203.739,00	56.469.970,00	26.295.306,00	2.038.972,00	7.697.645,00	12.789.738,00	15.717.507,00	1.440.399,00	3.111.291,00	133.764.567,00

Programa: 226 Habitação

Ação	Barreiro	Centro Sul	Leste	Nordeste	Noroeste	Norte	Oeste	Pampulha	Venda Nova	Total
1207 Produção de Moradias	,00	,00	5.000,00	1.692.000,00	,00	,00	,00	,00	,00	1.697.000,00
Subtotal por Programa:	,00	,00	5.000,00	1.692.000,00	,00	,00	,00	,00	,00	1.697.000,00
Subtotal Área de Resultado Cidade com Todas Vilas Vivas:	8.203.739,00	56.469.970,00	26.300.306,00	3.730.972,00	7.697.645,00	12.789.738,00	15.717.507,00	1.440.399,00	3.111.291,00	135.461.567,00



Área de Resultado: Cidade Sustentável

Programa: 46 Operacionalização e Modernização da Limpeza Pública

Ação	Barreiro	Centro Sul	Leste	Nordeste	Noroeste	Norte	Oeste	Pampulha	Venda Nova	Total
2539 Execução dos Serviços de Limpeza Urbana	11.247.055,00	29.555.893,00	10.733.294,00	13.869.929,00	12.053.656,00	10.261.397,00	10.800.111,00	12.445.564,00	11.724.939,00	122.691.838,00
2900 Serviços Administrativos e Financeiros	6.031.000,00	16.406.000,00	5.723.000,00	4.238.000,00	8.359.920,00	3.578.000,00	4.287.800,00	6.280.000,00	3.582.000,00	58.485.720,00
Subtotal por Programa:	17.278.055,00	45.961.893,00	16.456.294,00	18.107.929,00	20.413.576,00	13.839.397,00	15.087.911,00	18.725.564,00	15.306.939,00	181.177.558,00

Programa: 59 Gerenciamento do Controle Urbano

Ação	Barreiro	Centro Sul	Leste	Nordeste	Noroeste	Norte	Oeste	Pampulha	Venda Nova	Total
2890 Serviços de Fiscalização Urbana	4.387.903,00	23.688.862,00	4.310.081,00	5.908.300,00	4.142.480,00	3.926.731,00	5.328.395,00	6.135.018,00	3.899.851,00	61.727.621,00
Subtotal por Programa:	4.387.903,00	23.688.862,00	4.310.081,00	5.908.300,00	4.142.480,00	3.926.731,00	5.328.395,00	6.135.018,00	3.899.851,00	61.727.621,00

Programa: 72 Planejamento, Monitoramento e Gerenciamento dos Parques e Necrópoles

Ação	Barreiro	Centro Sul	Leste	Nordeste	Noroeste	Norte	Oeste	Pampulha	Venda Nova	Total
2812 Gestão Operacional dos Parques Municipais	778.400,00	14.726.012,00	467.200,00	3.412.900,00	1.112.400,00	1.649.000,00	2.449.000,00	5.161.412,00	922.800,00	30.679.124,00
2816 Administração de Necrópoles	277.000,00	,00	1.755.880,00	,00	3.530.953,00	649.330,00	,00	,00	,00	6.213.163,00
2817 Educação Ambiental e Promoção de Eventos	45.456,00	500.758,00	9.624,00	48.108,00	9.624,00	19.248,00	48.108,00	26.208,00	19.248,00	726.382,00
Subtotal por Programa:	1.100.856,00	15.226.770,00	2.232.704,00	3.461.008,00	4.652.977,00	2.317.578,00	2.497.108,00	5.187.620,00	942.048,00	37.618.669,00

Programa: 228 Coleta, Destinação e Tratamento de Resíduos Sólidos

Ação	Barreiro	Centro Sul	Leste	Nordeste	Noroeste	Norte	Oeste	Pampulha	Venda Nova	Total
2538 Execução dos Serviços de Coleta de Resíduos	10.410.462,00	20.820.924,00	8.819.341,00	9.837.258,00	7.766.256,00	7.091.192,00	14.031.492,00	10.636.788,00	9.545.835,00	98.959.548,00
Subtotal por Programa:	10.410.462,00	20.820.924,00	8.819.341,00	9.837.258,00	7.766.256,00	7.091.192,00	14.031.492,00	10.636.788,00	9.545.835,00	98.959.548,00

Programa: 231 Parques e Áreas Verdes

Ação	Barreiro	Centro Sul	Leste	Nordeste	Noroeste	Norte	Oeste	Pampulha	Venda Nova	Total
1202 Construção e Ampliação de Praças, Parques e Canteiros	1.729.952,00	4.349.934,00	220.000,00	1.180.941,00	,00	2.719.974,00	967.446,00	160.101,00	407.395,00	11.735.743,00
1349 Reforma de Parques	,00	13.596.000,00	,00	2.570.782,00	,00	2.616.672,00	,00	1.375.311,00	,00	20.158.765,00
Subtotal por Programa:	1.729.952,00	17.945.934,00	220.000,00	3.751.723,00	,00	5.336.646,00	967.446,00	1.535.412,00	407.395,00	31.894.508,00

Programa: 233 Manutenção da Cidade

Ação	Barreiro	Centro Sul	Leste	Nordeste	Noroeste	Norte	Oeste	Pampulha	Venda Nova	Total
1203 Drenagem e Tratamento de Fundos de Vale	2.934.479,00	2.985.232,00	2.934.480,00	2.973.275,00	2.932.024,00	2.452.440,00	2.947.804,00	2.855.280,00	2.870.820,00	25.885.834,00
1208 Conservação de Vias Urbanas	5.428.291,00	5.156.903,00	5.830.224,00	10.936.858,00	6.811.421,00	4.978.039,00	11.352.602,00	7.745.438,00	9.526.804,00	67.766.580,00
1211 Construção, Ampliação e Reforma de Unidades de Ensino	1.200.000,00	1.020.000,00	950.810,00	1.135.670,00	1.070.160,00	1.010.000,00	876.000,00	775.000,00	898.469,00	8.936.109,00
1219 Aquisição, Construção e Readaptação de Imóveis	1.119.826,00	1.119.826,00	1.119.826,00	1.119.826,00	1.119.826,00	1.119.826,00	1.119.826,00	1.119.826,00	1.119.826,00	10.078.434,00
1370 Recuperação de Passeios Públicos	,00	455.362,00	,00	,00	,00	,00	,00	,00	,00	455.362,00
2811 Serviços de Manutenção de Praças, Jardins e Arborização da Cidade	652.700,00	3.606.300,00	1.375.500,00	883.500,00	1.430.300,00	1.169.300,00	983.400,00	1.111.300,00	2.038.900,00	13.251.200,00
Subtotal por Programa:	11.335.296,00	14.343.623,00	12.210.840,00	17.049.129,00	13.363.731,00	10.729.605,00	17.279.632,00	13.606.844,00	16.454.819,00	126.373.519,00



Área de Resultado: Cidade Sustentável

Programa: 244 Pampulha Viva

Ação	Barreiro	Centro Sul	Leste	Nordeste	Noroeste	Norte	Oeste	Pampulha	Venda Nova	Total	
1244 Implantação do Programa Pampulha Viva	,00	,00	,00	,00	,00	,00	,00	,00	34.870.062,00	,00	34.870.062,00
Subtotal por Programa:	,00	,00	,00	,00	,00	,00	,00	,00	34.870.062,00	,00	34.870.062,00
Subtotal Área de Resultado Cidade Sustentável:	46.242.524,00	137.988.006,00	44.249.260,00	58.115.347,00	50.339.020,00	43.241.149,00	55.191.984,00	90.697.308,00	46.556.887,00	572.621.485,00	



Área de Resultado: Cidade de Todos

Programa: 19 Proteção Social Básica

Ação	Barreiro	Centro Sul	Leste	Nordeste	Noroeste	Norte	Oeste	Pampulha	Venda Nova	Total
1220 Construção, Ampliação e Reforma de Unidades de Assistência Social	,00	,00	300.000,00	,00	,00	,00	,00	,00	,00	300.000,00
2308 Serviço de Proteção e Atendimento Integral à Família	2.252.038,00	2.372.211,00	2.428.078,00	1.600.457,00	3.146.864,00	3.407.866,00	3.210.669,00	2.489.159,00	1.876.105,00	22.783.447,00
2405 Serviços, Benefícios e Transferência de Renda	1.886.856,00	3.182.614,00	2.187.516,00	1.278.411,00	1.751.853,00	1.118.613,00	1.433.222,00	1.668.429,00	2.408.186,00	16.915.700,00
Subtotal por Programa:	4.138.894,00	5.554.825,00	4.915.594,00	2.878.868,00	4.898.717,00	4.526.479,00	4.643.891,00	4.157.588,00	4.284.291,00	39.999.147,00

Programa: 20 Proteção Social Especial

Ação	Barreiro	Centro Sul	Leste	Nordeste	Noroeste	Norte	Oeste	Pampulha	Venda Nova	Total
2409 Centros de Referência	,00	879.045,00	886.548,00	,00	,00	,00	,00	,00	,00	1.765.593,00
2878 Serviço de Proteção Especial de Média Complexidade	943.693,00	1.546.117,00	870.193,00	1.202.693,00	1.083.658,00	1.153.658,00	1.141.658,00	640.809,00	563.537,00	9.146.016,00
Subtotal por Programa:	943.693,00	2.425.162,00	1.756.741,00	1.202.693,00	1.083.658,00	1.153.658,00	1.141.658,00	640.809,00	563.537,00	10.911.609,00

Programa: 101 Promoção e Democratização das Práticas de Esportes e Lazer

Ação	Barreiro	Centro Sul	Leste	Nordeste	Noroeste	Norte	Oeste	Pampulha	Venda Nova	Total
2545 Promoções e Eventos Esportivos e Gestão de Áreas de Lazer	466.000,00	403.400,00	146.800,00	626.000,00	30.000,00	90.000,00	122.300,00	401.800,00	148.000,00	2.434.300,00
Subtotal por Programa:	466.000,00	403.400,00	146.800,00	626.000,00	30.000,00	90.000,00	122.300,00	401.800,00	148.000,00	2.434.300,00

Programa: 113 Gestão da Política de Assistência Social

Ação	Barreiro	Centro Sul	Leste	Nordeste	Noroeste	Norte	Oeste	Pampulha	Venda Nova	Total
2334 Gestão Compartilhada e Participação Social	21.000,00	21.000,00	21.000,00	21.000,00	21.000,00	21.000,00	21.000,00	21.000,00	21.000,00	189.000,00
2804 Gestão dos Equipamentos e Promoção Social	119.500,00	147.500,00	137.500,00	120.500,00	126.500,00	112.500,00	129.500,00	121.500,00	118.500,00	1.133.500,00
Subtotal por Programa:	140.500,00	168.500,00	158.500,00	141.500,00	147.500,00	133.500,00	150.500,00	142.500,00	139.500,00	1.322.500,00

Programa: 123 Gestão da Política Social

Ação	Barreiro	Centro Sul	Leste	Nordeste	Noroeste	Norte	Oeste	Pampulha	Venda Nova	Total
2334 Gestão Compartilhada e Participação Social	10.000,00	10.000,00	10.000,00	10.000,00	10.000,00	10.000,00	10.000,00	10.000,00	10.000,00	90.000,00
2804 Gestão dos Equipamentos e Promoção Social	2.441.800,00	2.615.700,00	2.411.500,00	2.635.300,00	3.664.300,00	2.576.300,00	4.901.900,00	2.091.800,00	2.261.300,00	25.599.900,00
Subtotal por Programa:	2.451.800,00	2.625.700,00	2.421.500,00	2.645.300,00	3.674.300,00	2.586.300,00	4.911.900,00	2.101.800,00	2.271.300,00	25.689.900,00

Programa: 163 Promoção e Proteção às Crianças e Adolescentes e suas Famílias

Ação	Barreiro	Centro Sul	Leste	Nordeste	Noroeste	Norte	Oeste	Pampulha	Venda Nova	Total
2859 Ações para a Promoção e Proteção dos Direitos da Criança, Adolescentes e suas Famílias	508.473,00	631.730,00	601.510,00	522.410,00	540.000,00	450.720,00	862.364,00	492.005,00	623.572,00	5.232.784,00
Subtotal por Programa:	508.473,00	631.730,00	601.510,00	522.410,00	540.000,00	450.720,00	862.364,00	492.005,00	623.572,00	5.232.784,00



Área de Resultado: Cidade de Todos

Programa: 234 BH Cidadania e o SUAS - Sistema Único de Assistência Social

Ação	Barreiro	Centro Sul	Leste	Nordeste	Noroeste	Norte	Oeste	Pampulha	Venda Nova	Total
1220 Construção, Ampliação e Reforma de Unidades de Assistência Social	3.474.887,00	1.615.578,00	362.821,00	,00	865.922,00	2.292.707,00	1.180.494,00	416.772,00	737.370,00	10.946.551,00
Subtotal por Programa:	3.474.887,00	1.615.578,00	362.821,00	,00	865.922,00	2.292.707,00	1.180.494,00	416.772,00	737.370,00	10.946.551,00

Programa: 235 Programa de Atendimento ao Idoso

Ação	Barreiro	Centro Sul	Leste	Nordeste	Noroeste	Norte	Oeste	Pampulha	Venda Nova	Total
1213 Construção, Ampliação e Reforma de Equipamentos Esportivos e Áreas de Lazer	,00	,00	,00	,00	1.991.741,00	,00	,00	,00	,00	1.991.741,00
Subtotal por Programa:	,00	,00	,00	,00	1.991.741,00	,00	,00	,00	,00	1.991.741,00

Programa: 236 Direito de Todos

Ação	Barreiro	Centro Sul	Leste	Nordeste	Noroeste	Norte	Oeste	Pampulha	Venda Nova	Total
1268 Construção, Ampliação e Reforma de Restaurantes Populares	100.000,00	187.425,00	,00	3.000.000,00	,00	,00	,00	,00	154.364,00	3.441.789,00
Subtotal por Programa:	100.000,00	187.425,00	,00	3.000.000,00	,00	,00	,00	,00	154.364,00	3.441.789,00

Programa: 238 Promoção do Esporte e do Lazer

Ação	Barreiro	Centro Sul	Leste	Nordeste	Noroeste	Norte	Oeste	Pampulha	Venda Nova	Total
1213 Construção, Ampliação e Reforma de Equipamentos Esportivos e Áreas de Lazer	4.157.462,00	1.652.041,00	2.233.753,00	3.219.140,00	6.558.989,00	3.184.642,00	4.621.015,00	910.414,00	1.562.011,00	28.099.467,00
2534 Implantação, Manutenção e Recuperação de Equipamentos Esportivos e Áreas de Lazer	1.991.000,00	593.500,00	1.620.500,00	404.500,00	908.000,00	643.500,00	371.500,00	318.500,00	36.500,00	6.887.500,00
Subtotal por Programa:	6.148.462,00	2.245.541,00	3.854.253,00	3.623.640,00	7.466.989,00	3.828.142,00	4.992.515,00	1.228.914,00	1.598.511,00	34.986.967,00

Subtotal Área de Resultado

Cidade de Todos:	18.372.709,00	15.857.861,00	14.217.719,00	14.640.411,00	20.698.827,00	15.061.506,00	18.005.622,00	9.582.188,00	10.520.445,00	136.957.288,00
-------------------------	----------------------	----------------------	----------------------	----------------------	----------------------	----------------------	----------------------	---------------------	----------------------	-----------------------



Área de Resultado: Cultura

Programa: 154 Fomento, Incentivo e Desenvolvimento Cultural

Ação	Barreiro	Centro Sul	Leste	Nordeste	Noroeste	Norte	Oeste	Pampulha	Venda Nova	Total
2371 Fomento e Estímulo à Cultura	83.000,00	83.000,00	83.000,00	83.000,00	83.000,00	83.000,00	83.000,00	93.000,00	83.000,00	757.000,00
Subtotal por Programa:	83.000,00	83.000,00	83.000,00	83.000,00	83.000,00	83.000,00	83.000,00	93.000,00	83.000,00	757.000,00

Programa: 155 História, Memória e Patrimônio Cultural de Belo Horizonte

Ação	Barreiro	Centro Sul	Leste	Nordeste	Noroeste	Norte	Oeste	Pampulha	Venda Nova	Total
2375 Identificação e Valorização do Patrimônio e das Identidades Culturais	20.000,00	1.914.000,00	20.000,00	20.000,00	20.000,00	20.000,00	20.000,00	130.000,00	30.000,00	2.194.000,00
Subtotal por Programa:	20.000,00	1.914.000,00	20.000,00	20.000,00	20.000,00	20.000,00	20.000,00	130.000,00	30.000,00	2.194.000,00

Programa: 239 Rede BH Cultural

Ação	Barreiro	Centro Sul	Leste	Nordeste	Noroeste	Norte	Oeste	Pampulha	Venda Nova	Total
1215 Construção, Ampliação e Reforma de Unidades de Cultura	197.338,00	4.640.008,00	470.061,00	33.311,00	179.712,00	422.796,00	71.747,00	5.963.492,00	314.649,00	12.293.114,00
1339 Requalificação dos Espaços e Serviços da Cultura	60.000,00	35.000,00	230.000,00	,00	,00	,00	,00	90.000,00	,00	415.000,00
2371 Fomento e Estímulo à Cultura	,00	20.000,00	,00	,00	,00	,00	,00	,00	,00	20.000,00
2375 Identificação e Valorização do Patrimônio e das Identidades Culturais	,00	40.000,00	,00	,00	,00	,00	,00	,00	,00	40.000,00
Subtotal por Programa:	257.338,00	4.735.008,00	700.061,00	33.311,00	179.712,00	422.796,00	71.747,00	6.053.492,00	314.649,00	12.768.114,00

**Subtotal Área de Resultado
Cultura:**

360.338,00	6.732.008,00	803.061,00	136.311,00	282.712,00	525.796,00	174.747,00	6.276.492,00	427.649,00	15.719.114,00	
Total Geral:	460.887.286,00	478.705.863,00	357.659.699,00	441.862.407,00	373.916.133,00	370.625.292,00	378.456.115,00	345.551.156,00	428.269.285,00	3.635.933.236,00



LEGISLAÇÃO	ATRIBUIÇÕES/OBJETIVOS
CONSTITUIÇÃO DA REPÚBLICA FEDERATIVA DO BRASIL LEI ORGÂNICA MUNICIPAL/1990	A CÂMARA MUNICIPAL DE BELO HORIZONTE TEM COMO COMPETÊNCIA: - ADMINISTRAR O MUNICÍPIO EM SUA FUNÇÃO DELIBERATIVA; - LEGISLAR SOBRE TODAS AS MATÉRIAS DO INTERESSE DO MUNICÍPIO.



**Prefeitura Municipal
de Belo Horizonte**

QUADRO DE DETALHAMENTO DE DESPESAS - 2015

R\$ 1,00

01 - LEGISLATIVO MUNICIPAL

01 - CÂMARA MUNICIPAL

A P L I C A Ç Ã O P R O G R A M A D A				CLASSIFICAÇÃO ORÇAMENTÁRIA			I M P O R T Â N C I A		
				PROJETO/ATIVIDADE	CAT / G / M.A.	ESF.	FONTE	DETALHADA	TOTAL APLICAÇÃO
Legislação e Controle da Administração				0101.010310012.001	3190	F	01.00	125.744.100	140.130.400
					3191	F	01.00	12.056.300	
					3390	F	01.00	2.330.000	
					3390	F	03.00	58.860.600	
					4490	F	04.00	8.859.000	
							207.850.000		
Divulgação de Interesse Público e Oficial				0101.010310012.002	3390	F	03.00	50.000	50.000
								50.000	
Encargos com Inativos do Legislativo				0101.092720333.003	3190	S	09.00	11.530.000	11.633.000
					3390	S	09.00	103.000	
TOT. FISCAL	TOT. SEGURIDADE	PES. ENC. SOC.	OUT. DESP. COR.	DESP. CAPITAL	REC. ORDIN.	REC. VINCUL.	TOTAL GERAL		
207.900.000	11.633.000	149.330.400	61.343.600	8.859.000	219.533.000	0	219.533.000		



LEGISLAÇÃO	ATRIBUIÇÕES/OBJETIVOS
<p>LEI MUNICIPAL Nº 9.011, DE 1º DE JANEIRO DE 2005. LEI MUNICIPAL Nº 9.154, DE 12 DE JANEIRO DE 2006. LEI MUNICIPAL Nº 10.101, DE 14 DE JANEIRO DE 2011.</p>	<p>O GABINETE DO PREFEITO TEM COMO COMPETÊNCIA:</p> <ul style="list-style-type: none">- COORDENAR E DESENVOLVER AS ATIVIDADES DE RELAÇÕES PÚBLICAS;- COORDENAR E DESENVOLVER AS ATIVIDADES DE CERIMONIAL;- DESEMPENHAR MISSÕES ESPECÍFICAS, EXPRESSAMENTE ATRIBUÍDAS POR MEIO DE ATOS PRÓPRIOS E DESPACHOS.



**Prefeitura Municipal
de Belo Horizonte**

QUADRO DE DETALHAMENTO DE DESPESAS - 2015

R\$ 1,00

02 - ADMINISTRAÇÃO SUPERIOR DO EXECUTIVO MUNICIPAL

01 - GABINETE DO PREFEITO

A P L I C A Ç Ã O P R O G R A M A D A				CLASSIFICAÇÃO ORÇAMENTÁRIA			I M P O R T Â N C I A		
				PROJETO/ATIVIDADE	CAT / G / M.A.	ESF.	FONTE	DETALHADA	TOTAL APLICAÇÃO
Direção Superior da Política Municipal				0201.041220962.004	3190	F	01.00	5.954.400	6.104.400 1.337.520 15.000 7.456.920
					3191	F	01.00	150.000	
					3390	F	03.00	1.337.520	
					4490	F	04.00	15.000	
TOT. FISCAL	TOT. SEGURIDADE	PES. ENC. SOC.	OUT. DESP. COR.	DESP. CAPITAL	REC. ORDIN.	REC. VINCUL.	TOTAL GERAL		
7.456.920	0	6.104.400	1.337.520	15.000	7.456.920	0	7.456.920		



LEGISLAÇÃO	ATRIBUIÇÕES/OBJETIVOS
LEI MUNICIPAL Nº 9.011, DE 1º DE JANEIRO DE 2005.	<p>O GABINETE DO VICE-PREFEITO TEM COMO COMPETÊNCIA:</p> <ul style="list-style-type: none">- PRESTAR ASSISTÊNCIA E ACESSORAMENTO DIRETO E IMEDIATO AO VICE-PREFEITO;- COORDENAR E DESENVOLVER AS ATIVIDADES DE RELAÇÕES PÚBLICAS RELACIONADAS AO GABINETE;- DESEMPENHAR MISSÕES ESPECÍFICAS, EXPRESSAMENTE ATRIBUÍDAS POR MEIO DE ATOS PRÓPRIOS E DESPACHOS.



**Prefeitura Municipal
de Belo Horizonte**

QUADRO DE DETALHAMENTO DE DESPESAS - 2015

R\$ 1,00

02 - ADMINISTRAÇÃO SUPERIOR DO EXECUTIVO MUNICIPAL

02 - GABINETE DO VICE-PREFEITO

A P L I C A Ç Ã O P R O G R A M A D A				CLASSIFICAÇÃO ORÇAMENTÁRIA			I M P O R T Â N C I A			
				PROJETO/ATIVIDADE	CAT / G / M.A.	ESF.	FONTE	DETALHADA	TOTAL APLICAÇÃO	
Manutenção do Gabinete do Vice-Prefeito				0202.041220962.801	3190	F	01.00	709.200	742.100	
					3191	F	01.00	32.900		278.000
					3390	F	03.00	278.000		10.000
					4490	F	04.00	10.000		1.030.100
TOT. FISCAL	TOT. SEGURIDADE	PES. ENC. SOC.	OUT. DESP. COR.	DESP. CAPITAL	REC. ORDIN.	REC. VINCUL.	TOTAL GERAL			
1.030.100	0	742.100	278.000	10.000	1.030.100	0	1.030.100			



LEGISLAÇÃO	ATRIBUIÇÕES/OBJETIVOS
LEI MUNICIPAL Nº 9.011, DE 1º DE JANEIRO DE 2005.	A ASSESSORIA DE CERIMONIAL E MOBILIZAÇÃO TEM COMO COMPETÊNCIA: - DESENVOLVER AS ATIVIDADES DE COMUNICAÇÃO DIRIGIDA, DIVULGAÇÃO E MOBILIZAÇÃO; - EXERCER AS ATIVIDADES DE CERIMONIAL; - DESENVOLVER OUTRAS ATIVIDADES AFETAS À COMUNICAÇÃO SOCIAL, EM COLABORAÇÃO COM A ASSESSORIA DE COMUNICAÇÃO SOCIAL.



**Prefeitura Municipal
de Belo Horizonte**

QUADRO DE DETALHAMENTO DE DESPESAS - 2015

R\$ 1,00

02 - ADMINISTRAÇÃO SUPERIOR DO EXECUTIVO MUNICIPAL

03 - ASSESSORIA DE CERIMONIAL E MOBILIZAÇÃO

A P L I C A Ç Ã O P R O G R A M A D A				CLASSIFICAÇÃO ORÇAMENTÁRIA			I M P O R T Â N C I A		
				PROJETO/ATIVIDADE	CAT / G / M.A.	ESF.	FONTE	DETALHADA	TOTAL APLICAÇÃO
Serviços de Comunicação Social e Cerimonial do Município				0203.041310152.779	3190	F	01.00	862.400	885.700 311.000 5.000 1.201.700
					3191	F	01.00	23.300	
					3390	F	03.00	311.000	
					4490	F	04.00	5.000	
TOT. FISCAL	TOT. SEGURIDADE	PES. ENC. SOC.	OUT. DESP. COR.	DESP. CAPITAL	REC. ORDIN.	REC. VINCUL.	TOTAL GERAL		
1.201.700	0	885.700	311.000	5.000	1.201.700	0	1.201.700		



LEGISLAÇÃO	ATRIBUIÇÕES/OBJETIVOS
LEI MUNICIPAL Nº 9.011, DE 1º DE JANEIRO DE 2005.	A ASSESSORIA POLICIAL-MILITAR TEM COMO COMPETÊNCIA: - ASSESSORAR NAS RELAÇÕES INSTITUCIONAIS ENTRE A PBH, PMMG, CBMMG, ORGANIZAÇÕES MILITARES, POLÍCIA CIVIL E POLÍCIA FEDERAL; - COORDENAR AS ATIVIDADES DE AJUDÂNCIA DE ORDENS E SEGURANÇA PESSOAL DO PREFEITO; - ASSESSORAR E ACOMPANHAR O APOIO POLICIAL-MILITAR AOS DIVERSOS ÓRGÃOS DO EXECUTIVO MUNICIPAL, ESTABELECENDO OS CONTATOS COM AS UNIDADES DO COMANDO DE POLICIAMENTO DA CAPITAL ENVOLVIDAS; - PRESTAR O APOIO NECESSÁRIO À ATIVIDADE DE SEGURANÇA FÍSICA DA SEDE DO EXECUTIVO MUNICIPAL.



**Prefeitura Municipal
de Belo Horizonte**

QUADRO DE DETALHAMENTO DE DESPESAS - 2015

R\$ 1,00

02 - ADMINISTRAÇÃO SUPERIOR DO EXECUTIVO MUNICIPAL

04 - ASSESSORIA POLICIAL-MILITAR

A P L I C A Ç Ã O P R O G R A M A D A				CLASSIFICAÇÃO ORÇAMENTÁRIA			I M P O R T Â N C I A		
				PROJETO/ATIVIDADE	CAT / G / M.A.	ESF.	FONTE	DETALHADA	TOTAL APLICAÇÃO
Assistência Militar ao Executivo Municipal				0204.061810972.553	3190	F	01.00	323.400	335.400 169.000 5.000 509.400
					3191	F	01.00	12.000	
					3390	F	03.00	169.000	
					4490	F	04.00	5.000	
TOT. FISCAL	TOT. SEGURIDADE	PES. ENC. SOC.	OUT. DESP. COR.	DESP. CAPITAL	REC. ORDIN.	REC. VINCUL.	TOTAL GERAL		
509.400	0	335.400	169.000	5.000	509.400	0	509.400		



LEGISLAÇÃO	ATRIBUIÇÕES/OBJETIVOS
<p>LEI MUNICIPAL Nº 9.011, DE 1º DE JANEIRO DE 2005. LEI MUNICIPAL Nº 9.549, DE 07 DE ABRIL DE 2008. LEI MUNICIPAL Nº 10.101, DE 14 DE JANEIRO DE 2011.</p>	<p>A FUNDAÇÃO MUNICIPAL DE CULTURA TEM COMO COMPETÊNCIA:</p> <ul style="list-style-type: none">- PLANEJAR E COORDENAR PROGRAMAS, PROJETOS E ATIVIDADES QUE VISEM AO DESENVOLVIMENTO CULTURAL;- DIRIGIR A EXECUÇÃO DE PROJETOS, PROGRAMAS E ATIVIDADES DE AÇÃO CULTURAL DO MUNICÍPIO;- PLANEJAR E COORDENAR AS ATIVIDADES DE CASAS DE ESPETÁCULOS, MUSEUS, BIBLIOTECAS, ARQUIVOS, CENTROS CULTURAIS E OUTRAS ATIVIDADES CULTURAIS PROMOVIDAS OU PATROCINADAS PELO MUNICÍPIO;- GERENCIAR AS ATIVIDADES DE CASAS DE ESPETÁCULOS, MUSEUS, BIBLIOTECAS, ARQUIVOS, CENTROS CULTURAIS E OUTRAS ATIVIDADES CULTURAIS PROMOVIDAS OU PATROCINADAS PELO MUNICÍPIO;- PROMOVER, CONJUNTAMENTE COM AS ADMINISTRAÇÕES REGIONAIS, MANIFESTAÇÕES CULTURAIS ORGANIZADAS PELA POPULAÇÃO DOS BAIRROS OU DE INTERESSE DESTA;- IMPLANTAR A POLÍTICA MUNICIPAL DE ARQUIVOS, MEDIANTE O RECOLHIMENTO E CATALOGAÇÃO DE DOCUMENTOS PRODUZIDOS E RECEBIDOS PELA ADMINISTRAÇÃO PÚBLICA NO ÂMBITO DO PODER EXECUTIVO, BEM COMO ESTABELECEER NORMAS, GERIR, CONSERVAR E ORGANIZAR OS ARQUIVOS PÚBLICOS MUNICIPAIS, DE MODO A FACULTAR O SEU ACESSO AO PÚBLICO INTERESSADO;- PROMOVER ATIVIDADES E EVENTOS VOLTADOS PARA AS ATIVIDADES DE LAZER E RECREAÇÃO;- ARTICULAR-SE COM ENTIDADES PÚBLICAS OU PRIVADAS VISANDO APRIMORAR OS RECURSOS TÉCNICOS E OPERACIONAIS;- GERIR OS FUNDOS MUNICIPAIS DE INCENTIVO À CULTURA E DE PROJETOS CULTURAIS;- ELABORAR A POLÍTICA DE PROTEÇÃO DO PATRIMÔNIO HISTÓRICO URBANO, ARTICULANDO-A COM A POLÍTICA DE ESTRUTURAÇÃO URBANA DO MUNICÍPIO;- PRESTAR SUPORTE TÉCNICO E ADMINISTRATIVO AO CONSELHO DELIBERATIVO DO PATRIMÔNIO CULTURAL.



**Prefeitura Municipal
de Belo Horizonte**

QUADRO DE DETALHAMENTO DE DESPESAS - 2015

R\$ 1,00

02 - ADMINISTRAÇÃO SUPERIOR DO EXECUTIVO MUNICIPAL

07 - FUNDAÇÃO MUNICIPAL DE CULTURA

A P L I C A Ç Ã O P R O G R A M A D A	CLASSIFICAÇÃO ORÇAMENTÁRIA				I M P O R T Â N C I A	
	PROJETO/ATIVIDADE	CAT / G / M.A.	ESF.	FONTE	DETALHADA	TOTAL APLICAÇÃO
Gestão Compartilhada e Participação Social	0207.131221462.334	3390	F	03.00	70.000	70.000
						70.000
Gestão, Planejamento e Administração Cultural	0207.131221462.338	3190	F	01.00	4.565.000	
		3191	F	01.00	864.000	5.429.000
		3390	F	03.00	15.627.000	15.627.000
		3390	F	03.06	1.811.536	1.811.536
		3390	F	03.30	2.370.000	2.370.000
		4490	F	04.00	30.000	30.000
		4490	F	04.06	97.500	97.500
		4490	F	04.30	975.000	975.000
						26.340.036
Serviços Administrativos e Financeiros	0207.131221462.900	3190	F	01.00	1.584.000	
		3191	F	01.00	265.000	1.849.000
		3390	F	03.00	8.789.400	8.789.400
						10.638.400
Gestão, Planejamento e Administração Cultural	0207.131222392.338	3390	F	03.00	70.000	70.000
		4490	F	04.00	5.000	5.000
						75.000
Identificação e Valorização do Patrimônio e das Identidades Culturais	0207.133911552.375	3190	F	01.00	5.212.000	
		3191	F	01.00	763.000	5.975.000
		3390	F	03.00	497.000	497.000
		3390	F	03.06	350.000	350.000
		3390	F	03.30	370.000	370.000
		4490	F	04.00	10.000	10.000
		4490	F	04.06	206.000	206.000
		4490	F	04.30	1.300.000	1.300.000
						8.708.000
Requalificação dos Espaços e Serviços da Cultura	0207.133912391.339	3390	F	03.00	215.000	215.000
		4490	F	04.00	15.000	15.000
						230.000
Identificação e Valorização do Patrimônio e das Identidades Culturais	0207.133912392.375	3390	F	03.00	208.000	208.000



**Prefeitura Municipal
de Belo Horizonte**

QUADRO DE DETALHAMENTO DE DESPESAS - 2015

R\$ 1,00

02 - ADMINISTRAÇÃO SUPERIOR DO EXECUTIVO MUNICIPAL

07 - FUNDAÇÃO MUNICIPAL DE CULTURA

A P L I C A Ç Ã O P R O G R A M A D A				CLASSIFICAÇÃO ORÇAMENTÁRIA			I M P O R T Â N C I A		
				PROJETO/ATIVIDADE	CAT / G / M.A.	ESF.	FUNTE	DETALHADA	TOTAL APLICAÇÃO
Fomento e Estímulo à Cultura				0207.133921542.371	3190	F	01.00	4.610.000	208.000
					3191	F	01.00	791.000	5.401.000
					3390	F	03.00	5.554.000	5.554.000
					3390	F	03.06	54.000	54.000
					3390	F	03.30	2.604.680	2.604.680
					4490	F	04.30	2.350.000	2.350.000
Requalificação dos Espaços e Serviços da Cultura				0207.133922391.339	3390	F	03.00	150.000	15.963.680
					4490	F	04.00	35.000	150.000
Fomento e Estímulo à Cultura				0207.133922392.371	3390	F	03.00	5.081.000	185.000
					4490	F	04.00	5.000	5.081.000
								5.086.000	
TOT. FISCAL	TOT. SEGURIDADE	PES. ENC. SOC.	OUT. DESP. COR.	DESP. CAPITAL	REC. ORDIN.	REC. VINCUL.	TOTAL GERAL		
67.504.116	0	18.654.000	43.821.616	5.028.500	55.015.400	12.488.716	67.504.116		



LEGISLAÇÃO	ATRIBUIÇÕES/OBJETIVOS
<p>LEI MUNICIPAL Nº 6.498, DE 29 DE DEZEMBRO DE 1993. LEI MUNICIPAL Nº 9.011, DE 1º DE JANEIRO DE 2005.</p>	<p>O FUNDO MUNICIPAL DE PROJETOS CULTURAIS TEM COMO COMPETÊNCIA:</p> <ul style="list-style-type: none">- PRODUZIR E REALIZAR PROJETOS DE MÚSICA E DANÇA;- PRODUZIR ESPETÁCULOS TEATRAL E CIRCENSE;- PRODUZIR E EXPOR FOTOGRAFIAS, CINEMA E VÍDEO;- CRIAR LITERATURA E PUBLICAR LIVROS, REVISTAS E CATÁLOGOS DE ARTE;- PRODUZIR E EXPOR ARTES PLÁSTICAS, ARTES GRÁFICAS E FILATELIA;- PRODUZIR E APRESENTAR ESPETÁCULOS FOLCLÓRICOS E EXPOR ARTESANATO;- PRESERVAR O PATRIMÔNIO HISTÓRICO E CULTURAL;- CONSTRUIR, CONSERVAR E MANTER MUSEUS, ARQUIVOS, BIBLIOTECAS E CENTROS CULTURAIS;- CONCEDER BOLSAS DE ESTUDO NA ÁREA CULTURAL E ARTÍSTICA;- FAZER LEVANTAMENTOS, ESTUDAR E PESQUISAR NA ÁREA CULTURAL E ARTÍSTICA;- REALIZAR CURSOS DE CARÁTER CULTURAL E ARTÍSTICOS DESTINADOS À FORMAÇÃO, ESPECIALIZAÇÃO E APERFEIÇOAMENTO DE PESSOAL NA ÁREA DE CULTURA EM ESTABELECIMENTOS DE ENSINO SEM FINS LUCRATIVOS.



**Prefeitura Municipal
de Belo Horizonte**

QUADRO DE DETALHAMENTO DE DESPESAS - 2015

R\$ 1,00

02 - ADMINISTRAÇÃO SUPERIOR DO EXECUTIVO MUNICIPAL

08 - FUNDO MUNICIPAL DE PROJETOS CULTURAIS

A P L I C A Ç Ã O P R O G R A M A D A				CLASSIFICAÇÃO ORÇAMENTÁRIA			I M P O R T Â N C I A		
				PROJETO/ATIVIDADE	CAT / G / M.A.	ESF.	FONTE	DETALHADA	TOTAL APLICAÇÃO
Gestão da Lei Municipal de Incentivo à Cultura				0208.133921542.369	3390	F	03.00	9.300.000	9.300.000
								9.300.000	9.300.000
TOT. FISCAL	TOT. SEGURIDADE	PES. ENC. SOC.	OUT. DESP. COR.	DESP. CAPITAL	REC. ORDIN.	REC. VINCUL.	TOTAL GERAL		
9.300.000	0	0	9.300.000	0	9.300.000	0	9.300.000		



LEGISLAÇÃO	ATRIBUIÇÕES/OBJETIVOS
LEI MUNICIPAL Nº 10.101, DE 14 DE JANEIRO DE 2011.	<p>A COORDENAÇÃO EXECUTIVA DO PROGRAMA BH METAS E RESULTADOS TEM COMO COMPETÊNCIA:</p> <ul style="list-style-type: none">- ASSESSORAR NO PLANEJAMENTO E NA COORDENAÇÃO GERAL DO PLANO DE GOVERNO;- MONITORAR A EXECUÇÃO DO PLANO DE GOVERNO EM NÍVEL ESTRATÉGICO;- COORDENAR O PROCESSO DE PACTUAÇÃO E FOMALIZAÇÃO DOS COMPROMISSOS DE RESULTADOS;- MONITORAR A EXECUÇÃO DOS PROJETOS SUSTENTADORES E DOS COMPROMISSOS DE RESULTADOS;- PARTICIPAR DO PROCESSO DECISÓRIO REFERENTE À ALOCAÇÃO, AO CONTROLE E AO FLUXO DE RECURSOS FINANCEIROS AOS PROJETOS SUSTENTADORES;- VIABILIZAR A AÇÃO COORDENADA DO EXECUTIVO NAS ÁREAS DE RESULTADO;- ALINHAR AS AÇÕES ESTRATÉGICAS DE GOVERNO, DE FORMA A PROPORCIONAR A ATUAÇÃO ARTICULADA DOS ÓRGÃOS E DAS ENTIDADES ENCARREGADOS DA GESTÃO DOS PROJETOS SUSTENTADORES;- INCENTIVAR O ALCANCE DOS OBJETIVOS E METAS DAS ÁREAS DE RESULTADO E DE PROJETOS SUSTENTADORES;- DAR PUBLICIDADE ÀS METAS E AOS RESULTADOS RELACIONADOS À GESTÃO ESTRATÉGICA DO GOVERNO, COM O APOIO DA ASSESSORIA DE COMUNICAÇÃO SOCIAL DO MUNICÍPIO;- DESENVOLVER OUTRAS ATIVIDADES DESTINADAS À CONSECUÇÃO DE SEUS OBJETIVOS.



**Prefeitura Municipal
de Belo Horizonte**

QUADRO DE DETALHAMENTO DE DESPESAS - 2015

R\$ 1,00

02 - ADMINISTRAÇÃO SUPERIOR DO EXECUTIVO MUNICIPAL
09 - COORDENAÇÃO EXECUTIVA DO PROGRAMA BH METAS E RESULTADOS

A P L I C A Ç Ã O P R O G R A M A D A				CLASSIFICAÇÃO ORÇAMENTÁRIA			I M P O R T Â N C I A		
				PROJETO/ATIVIDADE	CAT / G / M.A.	ESF.	FONTE	DETALHADA	TOTAL APLICAÇÃO
Apoio à Coordenação Executiva do Programa BH Metas e Resultados				0209.041220962.005	3190	F	01.00	985.300	
					3191	F	01.00	38.000	1.023.300
					3390	F	03.00	230.000	230.000
					4490	F	04.00	5.000	5.000
						1.258.300			
TOT. FISCAL	TOT. SEGURIDADE	PES. ENC. SOC.	OUT. DESP. COR.	DESP. CAPITAL	REC. ORDIN.	REC. VINCUL.	TOTAL GERAL		
1.258.300	0	1.023.300	230.000	5.000	1.258.300	0	1.258.300		



LEGISLAÇÃO	ATRIBUIÇÕES/OBJETIVOS
LEI MUNICIPAL Nº 10.499, DE 02 DE JULHO DE 2012.	O FUNDO DE PROTEÇÃO DO PATRIMÔNIO CULTURAL DO MUNICÍPIO DE BELO HORIZONTE TEM POR FINALIDADE: - PRESTAR APOIO FINANCEIRO, EM CARÁTER SUPLEMENTAR, A PROJETOS E AÇÕES DESTINADOS À PROMOÇÃO, PRESERVAÇÃO, MANUTENÇÃO E CONSERVAÇÃO DO PATRIMÔNIO CULTURAL DO MUNICÍPIO.



**Prefeitura Municipal
de Belo Horizonte**

QUADRO DE DETALHAMENTO DE DESPESAS - 2015

R\$ 1,00

02 - ADMINISTRAÇÃO SUPERIOR DO EXECUTIVO MUNICIPAL

10 - FUNDO DE PROTEÇÃO DO PATRIMÔNIO CULTURAL DO MUNICÍPIO BELO HORIZONTE

A P L I C A Ç Ã O P R O G R A M A D A				CLASSIFICAÇÃO ORÇAMENTÁRIA			I M P O R T Â N C I A		
				PROJETO/ATIVIDADE	CAT / G / M.A.	ESF.	FONTE	DETALHADA	TOTAL APLICAÇÃO
Gestão do Fundo de Proteção do Patrimônio Cultural de BH				0210.133911552.872	3390	F	03.00	50.000	50.000
					3390	F	03.30	2.513.700	2.513.700
							2.563.700		
TOT. FISCAL	TOT. SEGURIDADE	PES. ENC. SOC.	OUT. DESP. COR.	DESP. CAPITAL	REC. ORDIN.	REC. VINCUL.	TOTAL GERAL		
2.563.700	0	0	2.563.700	0	50.000	2.513.700	2.563.700		



LEGISLAÇÃO	ATRIBUIÇÕES/OBJETIVOS
LEI MUNICIPAL Nº 9.011, DE 1º DE JANEIRO DE 2005.	A ASSESSORIA DE COMUNICAÇÃO SOCIAL DO MUNICÍPIO TEM COMO COMPETÊNCIA: - COORDENAR E DESENVOLVER A POLÍTICA DE COMUNICAÇÃO EXTERNA E INTERNA DA ADMINISTRAÇÃO PÚBLICA NO ÂMBITO DO PODER EXECUTIVO; - COORDENAR E DESENVOLVER AS ATIVIDADES DE COBERTURA E DISTRIBUIÇÃO DE MATERIAL JORNALÍSTICO; - COORDENAR E DESENVOLVER AS ATIVIDADES DE COMUNICAÇÃO DIRIGIDA E DIVULGAÇÃO; - ASSISTIR O PREFEITO, OS ÓRGÃOS DA ADMINISTRAÇÃO DIRETA E AS ENTIDADES DA ADMINISTRAÇÃO PÚBLICA EM MATÉRIA DE SUA COMPETÊNCIA; - COORDENAR OUTRAS ATIVIDADES DESTINADAS À CONSECUÇÃO DOS SEUS OBJETIVOS.



**Prefeitura Municipal
de Belo Horizonte**

QUADRO DE DETALHAMENTO DE DESPESAS - 2015

R\$ 1,00

03 - ASSESSORIA DE COMUNICAÇÃO SOCIAL DO MUNICÍPIO

00 - ASSESSORIA DE COMUNICAÇÃO SOCIAL DO MUNICÍPIO

A P L I C A Ç Ã O P R O G R A M A D A				CLASSIFICAÇÃO ORÇAMENTÁRIA			I M P O R T Â N C I A		
				PROJETO/ATIVIDADE	CAT / G / M.A.	ESF.	FONTE	DETALHADA	TOTAL APLICAÇÃO
Serviços de Divulgação Institucional do Município				0300.041310152.007	3190	F	01.00	3.212.600	3.499.600 4.274.900 10.000 7.784.500
					3191	F	01.00	287.000	
					3390	F	03.00	4.274.900	
					4490	F	04.00	10.000	
TOT. FISCAL	TOT. SEGURIDADE	PES. ENC. SOC.	OUT. DESP. COR.	DESP. CAPITAL	REC. ORDIN.	REC. VINCUL.	TOTAL GERAL		
7.784.500	0	3.499.600	4.274.900	10.000	7.784.500	0	7.784.500		



LEGISLAÇÃO	ATRIBUIÇÕES/OBJETIVOS
<p>LEI MUNICIPAL Nº 9.011, DE 1º DE JANEIRO DE 2005. LEI MUNICIPAL Nº 9.155, DE 12 DE JANEIRO DE 2006. LEI MUNICIPAL Nº 9.240, DE 28 DE JULHO DE 2006.</p>	<p>A PROCURADORIA-GERAL DO MUNICÍPIO TEM COMO COMPETÊNCIA:</p> <ul style="list-style-type: none">- PRESTAR CONSULTORIA E ACESSORAMENTO JURÍDICO À ADMINISTRAÇÃO DIRETA, INCLUÍDA A ASSISTÊNCIA AO PREFEITO NOS ASSUNTOS RELATIVOS A ENTIDADE DA ADMINISTRAÇÃO INDIRETA;- REPRESENTAR O MUNICÍPIO EM QUALQUER JUÍZO OU TRIBUNAL, ATUANDO NOS FEITOS EM QUE TENHA INTERESSE;- REPRESENTAR, EM REGIME DE COLABORAÇÃO, INTERESSE DE ENTIDADE DA ADMINISTRAÇÃO INDIRETA EM QUALQUER JUÍZO OU TRIBUNAL, MEDIANTE SOLICITAÇÃO DA ENTIDADE E AUTORIZAÇÃO DO PREFEITO;- MANTER COLETÂNEA ATUALIZADA DA LEGISLAÇÃO, DOUTRINA E JURISPRUDÊNCIA SOBRE ASSUNTOS DE INTERESSE DO MUNICÍPIO, COMO SUBSÍDIO ÀS ATIVIDADES DA ADMINISTRAÇÃO PÚBLICA E INFORMAÇÃO À POPULAÇÃO;- COORDENAR E IMPLEMENTAR AS ATIVIDADES DE DESTINAÇÃO DE HONORÁRIOS DECORRENTES DE SUA ATUAÇÃO EM JUÍZO, OBSERVADOS O CRITÉRIO DE PARTICIPAÇÃO COLETIVA DOS PROCURADORES MUNICIPAIS E A LEGISLAÇÃO ESPECÍFICA;- COORDENAR A EXECUÇÃO DE ATIVIDADES ADMINISTRATIVAS E FINANCEIRAS DA PROCURADORIA GERAL DO MUNICÍPIO;- COORDENAR OUTRAS ATIVIDADES DESTINADAS À CONSECUÇÃO DE SEUS OBJETIVOS.



**Prefeitura Municipal
de Belo Horizonte**

QUADRO DE DETALHAMENTO DE DESPESAS - 2015

R\$ 1,00

05 - PROCURADORIA-GERAL DO MUNICÍPIO

00 - PROCURADORIA-GERAL DO MUNICÍPIO

A P L I C A Ç Ã O P R O G R A M A D A				CLASSIFICAÇÃO ORÇAMENTÁRIA			I M P O R T Â N C I A		
				PROJETO/ATIVIDADE	CAT / G / M.A.	ESF.	FONTES	DETALHADA	TOTAL APLICAÇÃO
Gestão Processual dos Assuntos Jurídicos				0500.040620032.010	3190	F	01.00	2.628.000	2.951.300 4.173.200 20.000 7.144.500
					3191	F	01.00	323.300	
					3390	F	03.00	4.173.200	
					4490	F	04.00	20.000	
Gerenciamento de Atividades Contenciosas				0500.040620032.028	3190	F	01.00	32.520.200	36.191.500 1.184.000 37.375.500
					3191	F	01.00	3.671.300	
					3390	F	03.00	1.184.000	
Gerenciamento do Sistema Processual de Cobrança da Dívida Ativa				0500.041230032.012	3390	F	03.00	1.200.000	1.200.000
Indenizações Administrativas e Sentenças Judiciais				0500.288460032.011	3190	F	01.00	10.000	10.000
					3390	F	03.00	720.000	720.000
								730.000	
TOT. FISCAL	TOT. SEGURIDADE	PES. ENC. SOC.	OUT. DESP. COR.	DESP. CAPITAL	REC. ORDIN.	REC. VINCUL.	TOTAL GERAL		
46.450.000	0	39.152.800	7.277.200	20.000	46.450.000	0	46.450.000		



LEGISLAÇÃO	ATRIBUIÇÕES/OBJETIVOS
LEI MUNICIPAL Nº 9.240, DE 28 DE JULHO DE 2006.	O FUNDO DA PROCURADORIA-GERAL DO MUNICÍPIO TEM POR OBJETIVO: - INVESTIR NO APERFEIÇOAMENTO E MELHORIA DA ESTRUTURA OPERACIONAL E DAS CONDIÇÕES DO ÓRGÃO E NO APRIMORAMENTO PROFISSIONAL DO PROCURADOR DO MUNICÍPIO.



**Prefeitura Municipal
de Belo Horizonte**

QUADRO DE DETALHAMENTO DE DESPESAS - 2015

R\$ 1,00

05 - PROCURADORIA-GERAL DO MUNICÍPIO

01 - FUNDO DA PROCURADORIA-GERAL DO MUNICÍPIO

A P L I C A Ç Ã O P R O G R A M A D A				CLASSIFICAÇÃO ORÇAMENTÁRIA				I M P O R T Â N C I A	
				PROJETO/ATIVIDADE	CAT / G / M.A.	ESF.	FONTE	DETALHADA	TOTAL APLICAÇÃO
Operação do Fundo da Procuradoria-Geral do Município				0501.041230032.830	3390	F	03.00	1.813.000	1.813.000
					4490	F	04.00	3.325.200	3.325.200
							5.138.200		
TOT. FISCAL	TOT. SEGURIDADE	PES. ENC. SOC.	OUT. DESP. COR.	DESP. CAPITAL	REC. ORDIN.	REC. VINCUL.	TOTAL GERAL		
5.138.200	0	0	1.813.000	3.325.200	5.138.200	0	5.138.200		



LEGISLAÇÃO	ATRIBUIÇÕES/OBJETIVOS
<p>LEI MUNICIPAL Nº 9.011, DE 1º DE JANEIRO DE 2005. LEI MUNICIPAL Nº 9.489, DE 14 DE JANEIRO DE 2008. LEI MUNICIPAL Nº 10.101, DE 14 DE JANEIRO DE 2011.</p>	<p>A SECRETARIA MUNICIPAL DE PLANEJAMENTO, ORÇAMENTO E INFORMAÇÃO TEM COMO COMPETÊNCIA:</p> <ul style="list-style-type: none">- COORDENAR O DESENVOLVIMENTO DE NOVOS CANAIS DE PARTICIPAÇÃO POPULAR DIRETA NO GOVERNO MUNICIPAL;- PLANEJAR, COORDENAR E GERIR O ORÇAMENTO MUNICIPAL DA ADMINISTRAÇÃO DIRETA E INDIRETA, INCLUINDO A COORDENAÇÃO DO ORÇAMENTO PARTICIPATIVO EM SUAS VÁRIAS MODALIDADES, BEM COMO COORDENAR A JUNTA DE EXECUÇÃO ORÇAMENTÁRIA E FINANCEIRA - JUCOF;- PLANEJAR, CONTROLAR E COORDENAR, COM A COLABORAÇÃO DA SECRETARIA MUNICIPAL DE FINANÇAS E DOS DEMAIS ÓRGÃOS E ENTIDADES DA ADMINISTRAÇÃO PÚBLICA, A CAPTAÇÃO E E NEGOCIAÇÃO DE RECURSOS JUNTO A ÓRGÃOS E INSTITUIÇÕES NACIONAIS E MONITORAR A SUA APLICAÇÃO;- PLANEJAR, ARTICULAR E MONITORAR, EM COLABORAÇÃO COM OS ÓRGÃOS E ENTIDADES DA ADMINISTRAÇÃO DIRETA E INDIRETA DO PODER EXECUTIVO, AS POLÍTICAS DE ARTICULAÇÃO METROPOLITANAS;- COORDENAR AS ATIVIDADES RELACIONADAS COM O SISTEMA DE INFORMAÇÃO DA ADMINISTRAÇÃO DIRETA E INDIRETA DO PODER EXECUTIVO;- PLANEJAR E COORDENAR AS POLÍTICAS DE GESTÃO DE TECNOLOGIA DE INFORMAÇÃO E COMUNICAÇÃO DA ADMINISTRAÇÃO DIRETA E INDIRETA DO PODER EXECUTIVO, ASSIM COMO A ARTICULAÇÃO E O MONITORAMENTO DAS POLÍTICAS REFERENTES À ÁREA DE INFORMÁTICA;- COORDENAR AS EXECUÇÃO DE SUAS ATIVIDADES ADMINISTRATIVAS E FINANCEIRAS;- COORDENAR OUTRAS ATIVIDADES DESTINADAS À CONSECUÇÃO DOS OBJETIVOS DO GOVERNO MUNICIPAL;- PLANEJAR E COORDENAR OS PROGRAMAS E AS ATIVIDADES DE INCORPORAÇÃO, DE MANUTENÇÃO E DE DESENVOLVIMENTO DE RECURSOS HUMANOS DA ADMINISTRAÇÃO DIRETA E INDIRETA DO PODER EXECUTIVO; NESTA HIPÓTESE, EM COLABORAÇÃO COM AS RESPECTIVAS ENTIDADES;- COORDENAR AS ATIVIDADES DE REGISTRO E DE PAGAMENTO DE PESSOAL E ZELAR PELA OBEDIÊNCIA À LEGISLAÇÃO PERTINENTE;- COORDENAR AS ATIVIDADES DE SEGURANÇA E MEDICINA DO TRABALHO;- COORDENAR, EM CONJUNTO COM A SECRETARIA MUNICIPAL DE FINANÇAS, A POLÍTICA DE REMUNERAÇÃO E RELAÇÕES DE TRABALHO DOS SERVIDORES E DOS EMPREGADOS PÚBLICOS DA ADMINISTRAÇÃO DIRETA E INDIRETA DO EXECUTIVO;- PLANEJAR, GERIR E MONITORAR O REGIME PRÓPRIO DE PREVIDÊNCIA MUNICIPAL, ASSIM COMO OS SEUS RESPECTIVOS FUNDOS;- PLANEJAR, COORDENAR, MONITORAR E EXECUTAR, COM A COLABORAÇÃO DE SUAS SECRETARIAS ADJUNTAS, O PLANO PLURIANUAL DE AÇÃO GOVERNAMENTAL - PPAG - E O PLANO ESTRATÉGICO DE LONGO PRAZO;- COORDENAR, ARTICULAR E MONITORAR, EM COLABORAÇÃO COM OS ÓRGÃOS E ENTIDADES DA ADMINISTRAÇÃO DIRETA E INDIRETA DO PODER EXECUTIVO, A GESTÃO DA EXECUÇÃO DE CONTRATOS E CONVÊNIOS;- GERIR E MONITORAR, EM COLABORAÇÃO COM OS ÓRGÃOS E AS ENTIDADES DA ADMINISTRAÇÃO DIRETA E INDIRETA DO PODER EXECUTIVO, O PORTAL DA TRANSPARÊNCIA PÚBLICA DA PBH.



**Prefeitura Municipal
de Belo Horizonte**

QUADRO DE DETALHAMENTO DE DESPESAS - 2015

R\$ 1,00

06 - SECRETARIA MUNICIPAL DE PLANEJAMENTO, ORÇAMENTO E INFORMAÇÃO

00 - SECRETARIA MUNICIPAL DE PLANEJAMENTO, ORÇAMENTO E INFORMAÇÃO

A P L I C A Ç Ã O P R O G R A M A D A				CLASSIFICAÇÃO ORÇAMENTÁRIA			I M P O R T Â N C I A			
				PROJETO/ATIVIDADE	CAT / G / M.A.	ESF.	FONTE	DETALHADA	TOTAL APLICAÇÃO	
Serviços Administrativos e Financeiros				0600.041211482.900	3190	F	01.00	2.540.000	2.867.200	
					3191	F	01.00	327.200		
					3390	F	03.00	4.359.000		
					3391	F	03.00	5.000		4.364.000
					4490	F	04.00	15.000		15.000
Gestão do Plano Diretor de Informática				0600.195721481.373	4490	F	04.00	1.000.000	1.000.000	
					4490	F	04.30	5.000.000	5.000.000	
					4591	F	04.00	1.000.000	1.000.000	
Gestão do Plano Diretor de Informática				0600.195722211.373	3390	F	03.00	243.650	243.650	
					3390	F	03.30	736.217	736.217	
					4490	F	04.00	1.938.782	1.938.782	
					4490	F	04.30	8.939.900	8.939.900	
								11.858.549		
TOT. FISCAL	TOT. SEGURIDADE	PES. ENC. SOC.	OUT. DESP. COR.	DESP. CAPITAL	REC. ORDIN.	REC. VINCUL.	TOTAL GERAL			
26.104.749	0	2.867.200	5.343.867	17.893.682	11.428.632	14.676.117	26.104.749			



LEGISLAÇÃO	ATRIBUIÇÕES/OBJETIVOS
<p>LEI MUNICIPAL Nº 2.273, DE 10 DE JANEIRO DE 1974. LEI MUNICIPAL Nº 10.101, DE 14 DE JANEIRO DE 2011.</p>	<p>A EMPRESA DE INFORMÁTICA E INFORMAÇÃO DO MUNICÍPIO DE BELO HORIZONTE TEM COMO COMPETÊNCIA:</p> <ul style="list-style-type: none">- EXECUTAR, PRIORITARIAMENTE E EM CARÁTER PRIVATIVO, SERVIÇOS DE PROCESSAMENTO DE INFORMAÇÕES PARA A ADMINISTRAÇÃO MUNICIPAL, DIRETA E INDIRETA, ORGANIZANDO E MANTENDO ATUALIZADOS OS CADASTROS MUNICIPAIS;- EXECUTAR, MEDIANTE CONVÊNIO OU CONTRATO, SERVIÇOS DE PROCESSAMENTO DE DADOS PARA ÓRGÃOS OU ENTIDADES DA UNIÃO, DO ESTADO, DE OUTROS MUNICÍPIOS, OU PARA EMPRESAS PRIVADAS, HAVENDO DISPONIBILIDADE TÉCNICA E OPERACIONAL;- PRESTAR INFORMAÇÕES DE INTERESSE DOS DIVERSOS ÓRGÃOS OU ENTIDADES DA ADMINISTRAÇÃO MUNICIPAL DIRETA OU INDIRETA, COM BASE NOS REGISTROS CADASTRAIS E CARTOGRÁFICOS, DE MODO ESPECIAL AS RELATIVAS:<ul style="list-style-type: none">A) À ADMINISTRAÇÃO FINANCEIRA, EM MATÉRIA DE REGISTROS, AVALIAÇÃO, LANÇAMENTOS TRIBUTÁRIOS E DÍVIDA ATIVA;B) AO LANÇAMENTO E CONTROLE DOS LOTEAMENTOS SUBDIVISÕES DE TERRENOS E EDIFICAÇÕES, ATRAVÉS DE PLANTAS E OUTROS ELEMENTOS DE NATUREZA CARTOGRÁFICA;C) AO CONTROLE DA EXECUÇÃO DE OBRAS E SERVIÇOS PÚBLICOS;- COLIGIR E ORGANIZAR O CONHECIMENTO DAS ATIVIDADES ADMINISTRATIVAS, ATRAVÉS DE INFORMAÇÕES ESSENCIAIS DEVIDAMENTE INTERPRETADAS, DE MODO A CONSOLIDAR, A MÉDIO PRAZO, O BANCO DE DADOS DO MUNICÍPIO;- PRESTAR SERVIÇOS RELACIONADOS COM AS ATRIBUIÇÕES DA EMPRESA SOB AS CONDIÇÕES, INCLUSIVE DE RÉMUNERAÇÃO, QUE SE ESTABELECEM EM ESTATUTO OU REGULAMENTO.



**Prefeitura Municipal
de Belo Horizonte**

QUADRO DE DETALHAMENTO DE DESPESAS - 2015

R\$ 1,00

06 - SECRETARIA MUNICIPAL DE PLANEJAMENTO, ORÇAMENTO E INFORMAÇÃO
04 - EMPRESA DE INFORMÁTICA E INFORMAÇÃO DO MUNICÍPIO DE BELO HORIZONTE

A P L I C A Ç Ã O P R O G R A M A D A	CLASSIFICAÇÃO ORÇAMENTÁRIA				I M P O R T Â N C I A	
	PROJETO/ATIVIDADE	CAT / G / M.A.	ESF.	FONTE	DETALHADA	TOTAL APLICAÇÃO
Evolução da Rede de Telecomunicações da PBH	0604.123610852.605	3190	F	01.00	423.999	423.999
		3390	F	03.00	750.000	750.000
Serviços Administrativos e Financeiros	0604.191220852.900	3190	F	01.00	13.122.000	13.122.000
		3190	F	01.07	1.594.400	1.594.400
		3190	F	01.30	100.000	100.000
		3191	F	01.00	17.000	17.000
		3350	F	03.00	2.000	
		3390	F	03.00	16.502.380	16.504.380
		3390	F	03.07	2.046.445	2.046.445
		3390	F	03.30	100.000	100.000
		4490	F	04.00	10.000	10.000
		4490	F	04.07	96.730	96.730
					100.000	
					33.690.955	
Centro de Recondicionamento de Computadores	0604.191260852.604	3190	F	01.00	2.274.001	2.274.001
		3190	F	01.30	840.889	840.889
		3191	F	01.00	6.000	6.000
		3350	F	03.00	4.000	
		3390	F	03.00	861.000	865.000
		3390	F	03.30	628.270	628.270
		4490	F	04.07	113.000	113.000
					4.727.160	
Evolução da Rede de Telecomunicações da PBH	0604.193020852.605	3190	F	01.00	1.532.000	1.532.000
		3390	F	03.00	810.000	810.000
Gerenciamento, Implantação e Atendimento de Serviços na RMI	0604.195720852.602	3190	F	01.00	21.598.000	
		3191	F	01.00	2.000	21.600.000
		3390	F	03.00	7.860.000	7.860.000
		3390	F	03.30	100.000	100.000
		4490	F	04.07	1.161.571	1.161.571



**Prefeitura Municipal
de Belo Horizonte**

QUADRO DE DETALHAMENTO DE DESPESAS - 2015

R\$ 1,00

06 - SECRETARIA MUNICIPAL DE PLANEJAMENTO, ORÇAMENTO E INFORMAÇÃO
04 - EMPRESA DE INFORMÁTICA E INFORMAÇÃO DO MUNICÍPIO DE BELO HORIZONTE

A P L I C A Ç Ã O P R O G R A M A D A				CLASSIFICAÇÃO ORÇAMENTÁRIA			I M P O R T Â N C I A		
				PROJETO/ATIVIDADE	CAT / G / M.A.	ESF.	FONTE	DETALHADA	TOTAL APLICAÇÃO
Gerenciamento, Implantação e Atendimento de Serviços na RMI				0604.195720852.602	4490	F	04.30	100.000	100.000
Implantação de Soluções e Modernização de Sistemas				0604.195720852.603	3190	F	01.00	25.745.000	25.745.000
					3390	F	03.00	2.770.000	2.770.000
					3390	F	03.30	100.000	100.000
					4490	F	04.07	180.538	180.538
					4490	F	04.30	100.000	100.000
									28.895.538
Evolução da Rede de Telecomunicações da PBH				0604.195720852.605	3190	F	01.00	7.958.002	7.958.002
					3390	F	03.00	8.587.200	8.587.200
					3390	F	03.30	100.000	100.000
					4490	F	04.07	1.146.554	1.146.554
					4490	F	04.30	100.000	100.000
									17.891.756
Serviços Multimídia				0604.195720852.882	3190	F	01.00	2.154.001	2.154.001
					3390	F	03.00	438.800	438.800
					4490	F	04.07	101.607	101.607
									2.694.408
TOT. FISCAL	TOT. SEGURIDADE	PES. ENC. SOC.	OUT. DESP. COR.	DESP. CAPITAL	REC. ORDIN.	REC. VINCUL.	TOTAL GERAL		
122.237.387	0	77.367.292	41.660.095	3.210.000	113.427.383	8.810.004	122.237.387		



LEGISLAÇÃO	ATRIBUIÇÕES/OBJETIVOS
LEI MUNICIPAL Nº 9.011, DE 1º DE JANEIRO DE 2005.	<p>A SECRETARIA MUNICIPAL ADJUNTA DE ORÇAMENTO TEM COMO COMPETÊNCIA:</p> <ul style="list-style-type: none">- ELABORAR, EM ARTICULAÇÃO COM A SECRETARIA MUNICIPAL DE FINANÇAS, AS DIRETRIZES ORÇAMENTÁRIAS E O ORÇAMENTO ANUAL DO MUNICÍPIO;- ACOMPANHAR A EXECUÇÃO ORÇAMENTÁRIA;- REALIZAR OS PROVISIONAMENTOS ORÇAMENTÁRIOS DE CADA SECRETARIA MUNICIPAL;- ESTABELEÇER AS NORMAS NECESSÁRIAS À ELABORAÇÃO E A IMPLANTAÇÃO DAS PEÇAS ORÇAMENTÁRIAS MUNICIPAIS;- PROCEDER, SEM PREJUÍZO DA COMPETÊNCIA ATRIBUÍDA A OUTROS ÓRGÃOS, AO ACOMPANHAMENTO GERENCIAL E FÍSICO DA EXECUÇÃO ORÇAMENTÁRIA;- REALIZAR ESTUDOS E PESQUISAS CONCERNENTES AO DESENVOLVIMENTO E AO APERFEIÇOAMENTO DO PROCESSO ORÇAMENTÁRIO MUNICIPAL;- RECEBER E PROCESSAR AS DEMANDAS APRESENTADAS À JUCOF PRESTANDO TODO O SUPORTE ADMINISTRATIVO NECESSÁRIO À APRECIÇÃO, ANÁLISE E DECISÃO DA JUNTA.



**Prefeitura Municipal
de Belo Horizonte**

QUADRO DE DETALHAMENTO DE DESPESAS - 2015

R\$ 1,00

06 - SECRETARIA MUNICIPAL DE PLANEJAMENTO, ORÇAMENTO E INFORMAÇÃO

07 - SECRETARIA MUNICIPAL ADJUNTA DE ORÇAMENTO

A P L I C A Ç Ã O P R O G R A M A D A				CLASSIFICAÇÃO ORÇAMENTÁRIA			I M P O R T Â N C I A		
				PROJETO/ATIVIDADE	CAT / G / M.A.	ESF.	FONTE	DETALHADA	TOTAL APLICAÇÃO
Gestão do Processo Orçamentário				0607.041210042.518	3190	F	01.00	1.801.800	2.038.800 243.080 5.000 2.286.880
					3191	F	01.00	237.000	
					3390	F	03.00	243.080	
					4490	F	04.00	5.000	
TOT. FISCAL	TOT. SEGURIDADE	PES. ENC. SOC.	OUT. DESP. COR.	DESP. CAPITAL	REC. ORDIN.	REC. VINCUL.	TOTAL GERAL		
2.286.880	0	2.038.800	243.080	5.000	2.286.880	0	2.286.880		



LEGISLAÇÃO	ATRIBUIÇÕES/OBJETIVOS
<p>LEI MUNICIPAL Nº 9.011, DE 1º DE JANEIRO DE 2005. LEI MUNICIPAL Nº 9.155, DE 12 DE JANEIRO DE 2006. LEI MUNICIPAL Nº 9.489, DE 14 DE JANEIRO DE 2008. LEI MUNICIPAL Nº 10.101, DE 14 DE JANEIRO DE 2011.</p>	<p>A SECRETARIA MUNICIPAL ADJUNTA DE RECURSOS HUMANOS TEM COMO COMPETÊNCIA:</p> <ul style="list-style-type: none">- DEFINIR E EXECUTAR A POLÍTICA DE PROFISSIONALIZAÇÃO E CAPACITAÇÃO CONTINUADA DOS SERVIDORES MUNICIPAIS;- GERENCIAR O SISTEMA INFORMATIZADO E DESCENTRALIZADO DE RECURSOS HUMANOS;- EXECUTAR OS PROGRAMAS E AS ATIVIDADES DE INCORPORAÇÃO, DE MANUTENÇÃO E DE DESENVOLVIMENTO DE RECURSOS HUMANOS DA ADMINISTRAÇÃO DIRETA E, EM COLABORAÇÃO COM AS ENTIDADES RESPECTIVAS, AS DE MANUTENÇÃO E DESENVOLVIMENTO DE RECURSOS HUMANOS DA ADMINISTRAÇÃO INDIRETA DO PODER EXECUTIVO;- EXECUTAR AS ATIVIDADES DE REGISTRO E PAGAMENTO DE PESSOAL E ZELAR PELA OBEDIÊNCIA À LEGISLAÇÃO PERTINENTE;- PLANEJAR, COORDENAR E EXECUTAR AS ATIVIDADES DE SELEÇÃO, CONTRATAÇÃO E ACOMPANHAMENTO DA POLÍTICA DE ESTÁGIOS;- PLANEJAR, COORDENAR E EXECUTAR AS ATIVIDADES DE AVALIAÇÃO DE DESEMPENHO, OBSERVADA A LEGISLAÇÃO PERTINENTE A CADA CARREIRA;- EXPEDIR, PUBLICAR E CONTROLAR OS ATOS ADMINISTRATIVOS REFERENTES A SERVIDORES DA ADMINISTRAÇÃO DIRETA DO MUNICÍPIO, RESPEITADA A COMPETÊNCIA PREVISTA NO INCISO XI DO ART. 17 DA LEI 9.011/2005;- EXECUTAR AS ATIVIDADES DE SEGURANÇA E MEDICINA DO TRABALHO;- PLANEJAR, NEGOCIAR E EXECUTAR A POLÍTICA DE REMUNERAÇÃO DA ADMINISTRAÇÃO DIRETA DO PODER EXECUTIVO, OUVIDOS OS DEMAIS ÓRGÃOS COMPETENTES E, EM ESPECIAL, AS ATRIBUIÇÕES DEFINIDAS NO INCISO VII DO ART. 22 DA LEI 9.011/2005;- GERENCIAR O FUNDO PREVIDENCIÁRIO;- DESENVOLVER OUTRAS ATIVIDADES DESTINADAS A CONSECUÇÃO DE SEUS OBJETIVOS.



**Prefeitura Municipal
de Belo Horizonte**

QUADRO DE DETALHAMENTO DE DESPESAS - 2015

R\$ 1,00

06 - SECRETARIA MUNICIPAL DE PLANEJAMENTO, ORÇAMENTO E INFORMAÇÃO

10 - SECRETARIA MUNICIPAL ADJUNTA DE RECURSOS HUMANOS

A P L I C A Ç Ã O P R O G R A M A D A				CLASSIFICAÇÃO ORÇAMENTÁRIA			I M P O R T Â N C I A			
				PROJETO/ATIVIDADE	CAT / G / M.A.	ESF.	FUNTE	DETALHADA	TOTAL APLICAÇÃO	
Gerenciamento do Sistema de Recursos Humanos				0610.041220142.809	3190	F	01.00	39.969.100	47.619.000	
					3191	F	01.00	7.649.900		
					3390	F	03.00	9.390.201		9.390.201
					4490	F	04.00	925.000		925.000
Implementação de Ações e Atividades de Suporte ao Projeto Gestão Estratégica de Pessoas								57.934.201		
				0610.041222202.889	3390	F	03.00	3.102.468	3.102.468	
Programa de Atenção Integral à Saúde e Segurança do Servidor - Saúde Mais								550.000	550.000	
									3.652.468	
Programa de Atenção Integral à Saúde e Segurança do Servidor - Saúde Mais				0610.113310142.021	3390	F	03.00	5.000	5.000	
									5.000	
Programa de Atenção Integral à Saúde e Segurança do Servidor - Saúde Mais				0610.113312202.021	3390	F	03.00	445.000	445.000	
									100.000	100.000
								545.000		
TOT. FISCAL	TOT. SEGURIDADE	PES. ENC. SOC.	OUT. DESP. COR.	DESP. CAPITAL	REC. ORDIN.	REC. VINCUL.	TOTAL GERAL			
62.136.669	0	47.619.000	12.942.669	1.575.000	62.136.669	0	62.136.669			



LEGISLAÇÃO	ATRIBUIÇÕES/OBJETIVOS
<p>LEI MUNICIPAL Nº 10.101, DE 14 DE JANEIRO DE 2011. LEI MUNICIPAL Nº 10.362, DE 29 DE DEZEMBRO DE 2011.</p>	<p>A SECRETARIA MUNICIPAL ADJUNTA DE GESTÃO PREVIDENCIÁRIA TEM COMO COMPETÊNCIA:</p> <ul style="list-style-type: none">- GERIR O REGIME PRÓPRIO DE PREVIDÊNCIA SOCIAL DO MUNICÍPIO;- ADMINISTRAR A GESTÃO DOS RECURSOS DO FUNDO PREVIDENCIÁRIO, VISANDO MELHOR RENTABILIDADE E SEGURANÇA NAS APLICAÇÕES;- RELACIONAR-SE COM ÓRGÃOS EXTERNOS FISCALIZADORES E NORMATIZADORES DOS REGIMES PRÓPRIOS DE PREVIDÊNCIA SOCIAL;- ZELAR PELA FIEL APLICAÇÃO DA LEGISLAÇÃO PREVIDENCIÁRIA, RELATIVAMENTE AOS BENEFÍCIOS VINCULADOS AO FUNDO PREVIDENCIÁRIO, ORIENTANDO, QUANDO NECESSÁRIO, OS ÓRGÃOS E ENTIDADES DA ADMINISTRAÇÃO MUNICIPAL;- COORDENAR A ELABORAÇÃO DA AVALIAÇÃO ATUARIAL DO REGIME PRÓPRIO DE PREVIDÊNCIA SOCIAL, ADOTANDO E PROPONDO AS MEDIDAS DESTINADAS A GARANTIR O SEU EQUILÍBRIO FINANCEIRO E ATUARIAL;- ELABORAR E SUBMETER, PERIODICAMENTE, À APRECIÇÃO E À ANÁLISE SUPERIOR, RELATÓRIO ESTATÍSTICO E GERENCIAL DAS ATIVIDADES DESENVOLVIDAS.



**Prefeitura Municipal
de Belo Horizonte**

QUADRO DE DETALHAMENTO DE DESPESAS - 2015

R\$ 1,00

06 - SECRETARIA MUNICIPAL DE PLANEJAMENTO, ORÇAMENTO E INFORMAÇÃO

11 - SECRETARIA MUNICIPAL ADJUNTA DE GESTÃO PREVIDENCIÁRIA

A P L I C A Ç Ã O P R O G R A M A D A				CLASSIFICAÇÃO ORÇAMENTÁRIA			I M P O R T Â N C I A		
				PROJETO/ATIVIDADE	CAT / G / M.A.	ESF.	FONTE	DETALHADA	TOTAL APLICAÇÃO
Gerenciamento do Sistema de Previdência				0611.091220262.174	3190	S	01.00	2.352.100	2.642.100 979.500 10.000 3.631.600
					3191	S	01.00	290.000	
					3390	S	03.00	979.500	
					4490	S	04.00	10.000	
TOT. FISCAL	TOT. SEGURIDADE	PES. ENC. SOC.	OUT. DESP. COR.	DESP. CAPITAL	REC. ORDIN.	REC. VINCUL.	TOTAL GERAL		
0	3.631.600	2.642.100	979.500	10.000	3.631.600	0	3.631.600		



LEGISLAÇÃO	ATRIBUIÇÕES/OBJETIVOS
<p>LEI MUNICIPAL Nº 9.011, DE 1º DE JANEIRO DE 2005. LEI MUNICIPAL Nº 10.101, DE 14 DE JANEIRO DE 2011.</p>	<p>A SECRETARIA MUNICIPAL ADJUNTA DE PLANEJAMENTO E GESTÃO TEM COMO COMPETÊNCIA:</p> <ul style="list-style-type: none">- COORDENAR O PLANEJAMENTO DAS POLÍTICAS PÚBLICAS MUNICIPAIS;- EXECUTAR, EM ARTICULAÇÃO COM AS DEMAIS SECRETARIAS, ÓRGÃOS E ENTIDADES DA ADMINISTRAÇÃO PÚBLICA, A ELABORAÇÃO DO PLANO PLURIANUAL E DE PROJETOS ESPECIAIS DE DESENVOLVIMENTO, E ACOMPANHAR À SUA EXECUÇÃO;- EXECUTAR E ORIENTAR AS ATIVIDADES DE AVALIAÇÃO DO PLANO PLURIANUAL E DOS PROJETOS ESPECIAIS DE DESENVOLVIMENTO;- EXECUTAR, EM ARTICULAÇÃO COM AS DEMAIS SECRETARIAS, ÓRGÃOS E ENTIDADES DA ADMINISTRAÇÃO PÚBLICA, A CAPTAÇÃO E NEGOCIAÇÃO DE RECURSOS JUNTO A ÓRGÃOS E INSTITUIÇÕES NACIONAIS E INTERNACIONAIS;- DESENVOLVER OUTRAS ATIVIDADES DESTINADAS À CONSECUÇÃO DE SEUS OBJETIVOS.



**Prefeitura Municipal
de Belo Horizonte**

QUADRO DE DETALHAMENTO DE DESPESAS - 2015

R\$ 1,00

06 - SECRETARIA MUNICIPAL DE PLANEJAMENTO, ORÇAMENTO E INFORMAÇÃO

12 - SECRETARIA MUNICIPAL ADJUNTA DE PLANEJAMENTO E GESTÃO

A P L I C A Ç Ã O P R O G R A M A D A				CLASSIFICAÇÃO ORÇAMENTÁRIA			I M P O R T Â N C I A			
				PROJETO/ATIVIDADE	CAT / G / M.A.	ESF.	FONTE	DETALHADA	TOTAL APLICAÇÃO	
Apoio ao Planejamento e Gestão				0612.041211442.876	3190	F	01.00	3.027.300	3.409.900	
					3191	F	01.00	382.600		
					3350	F	03.00	5.000		
					3390	F	03.00	610.000		615.000
					4490	F	04.00	30.000		30.000
Apoio ao Planejamento e Gestão								4.054.900		
				0612.041212402.876	3330	F	03.00	2.788.630	2.788.630	2.788.630
TOT. FISCAL	TOT. SEGURIDADE	PES. ENC. SOC.	OUT. DESP. COR.	DESP. CAPITAL	REC. ORDIN.	REC. VINCUL.	TOTAL GERAL			
6.843.530	0	3.409.900	3.403.630	30.000	6.843.530	0	6.843.530			



LEGISLAÇÃO	ATRIBUIÇÕES/OBJETIVOS
LEI MUNICIPAL Nº 10.362, DE 29 DE DEZEMBRO DE 2011.	O FUNDO FINANCEIRO TEM POR FINALIDADE: - CUSTEAR, NA FORMA LEGAL, O PAGAMENTO DOS BENEFÍCIOS PREVIDENCIÁRIOS DA MASSA DE SEGURADOS.



**Prefeitura Municipal
de Belo Horizonte**

QUADRO DE DETALHAMENTO DE DESPESAS - 2015

R\$ 1,00

06 - SECRETARIA MUNICIPAL DE PLANEJAMENTO, ORÇAMENTO E INFORMAÇÃO

13 - FUNDO FINANCEIRO

A P L I C A Ç Ã O P R O G R A M A D A				CLASSIFICAÇÃO ORÇAMENTÁRIA			I M P O R T Â N C I A		
				PROJETO/ATIVIDADE	CAT / G / M.A.	ESF.	FONTE	DETALHADA	TOTAL APLICAÇÃO
Benefícios Previdenciários - PBH				0613.092710263.004	3190	S	09.00	147.400.000	147.400.000
					3190	S	09.70	548.655.736	
					3320	S	09.70	2.003.228	550.658.964
							698.058.964		
Benefícios Previdenciários - Autarquias e Fundações				0613.092710263.006	3190	S	09.70	1.590.445	1.590.445
								1.590.445	
Benefícios Previdenciários - Câmara				0613.092710263.007	3190	S	09.70	721.494	721.494
								721.494	
								721.494	
TOT. FISCAL	TOT. SEGURIDADE	PES. ENC. SOC.	OUT. DESP. COR.	DESP. CAPITAL	REC. ORDIN.	REC. VINCUL.	TOTAL GERAL		
0	700.370.903	698.367.675	2.003.228	0	147.400.000	552.970.903	700.370.903		



LEGISLAÇÃO	ATRIBUIÇÕES/OBJETIVOS
LEI MUNICIPAL Nº 10.362, DE 29 DE DEZEMBRO DE 2011.	O FUNDO PREVIDENCIÁRIO TEM POR FINALIDADE: - CUSTEAR, NA FORMA LEGAL, O PAGAMENTO DOS BENEFÍCIOS PREVIDENCIÁRIOS RELATIVOS À MASSA DE SEGURADOS ATIVOS, APOSENTADOS E PENSIONISTAS, A PARTIR DA VIGÊNCIA DA LEI Nº 10.362, DE 29 DE DEZEMBRO DE 2011.



**Prefeitura Municipal
de Belo Horizonte**

QUADRO DE DETALHAMENTO DE DESPESAS - 2015

R\$ 1,00

06 - SECRETARIA MUNICIPAL DE PLANEJAMENTO, ORÇAMENTO E INFORMAÇÃO

14 - FUNDO PREVIDENCIÁRIO - BHPREV

A P L I C A Ç Ã O P R O G R A M A D A				CLASSIFICAÇÃO ORÇAMENTÁRIA			I M P O R T Â N C I A		
				PROJETO/ATIVIDADE	CAT / G / M.A.	ESF.	FONTE	DETALHADA	TOTAL APLICAÇÃO
Gerenciamento da Taxa de Administração para RPPS				0614.092710262.871	3390	S	09.70	3.014.104	4.034.914
					4490	S	09.70	1.020.810	
Benefícios Previdenciários - PBH				0614.092710263.004	3190	S	09.70	1.836.722	1.836.722
Benefícios Previdenciários - Autarquias e Fundações				0614.092710263.006	3190	S	09.70	365.767	365.767
Benefícios Previdenciários - Câmara				0614.092710263.007	3190	S	09.70	58.275	58.275
Reserva de Contingência				0614.999999999.999	9999	S	09.70	64.961.304	64.961.304
TOT. FISCAL	TOT. SEGURIDADE	PES. ENC. SOC.	OUT. DESP. COR.	DESP. CAPITAL	REC. ORDIN.	REC. VINCUL.	TOTAL GERAL		
0	71.256.982	2.260.764	67.975.408	1.020.810	0	71.256.982	71.256.982		



LEGISLAÇÃO	ATRIBUIÇÕES/OBJETIVOS
<p>LEI MUNICIPAL Nº 9.011, DE 1º DE JANEIRO DE 2005. LEI MUNICIPAL Nº 9.155, DE 12 DE JANEIRO DE 2006. LEI MUNICIPAL Nº 9.489, DE 14 DE JANEIRO DE 2008. LEI MUNICIPAL Nº 10.101, DE 14 DE JANEIRO DE 2011.</p>	<p>A SECRETARIA MUNICIPAL DE FINANÇAS TEM COMO COMPETÊNCIA:</p> <ul style="list-style-type: none">- COORDENAR E FISCALIZAR A COBRANÇA DOS CRÉDITOS TRIBUTÁRIOS E FISCAIS DO MUNICÍPIO;- COORDENAR AS ATIVIDADES RELATIVAS A LANÇAMENTO, ARRECADAÇÃO E FISCALIZAÇÃO DOS TRIBUTOS MOBILIÁRIOS E IMOBILIÁRIOS, MANTENDO ATUALIZADO O CADASTRO RESPECTIVO;- COORDENAR A ORGANIZAÇÃO DA LEGISLAÇÃO TRIBUTÁRIA MUNICIPAL, PARA ORIENTAÇÃO AOS CONTRIBUINTE SOBRE SUA CORRETA APLICAÇÃO;- COORDENAR O RECEBIMENTO DAS RENDAS MUNICIPAIS, OS PAGAMENTOS DOS COMPROMISSOS DO MUNICÍPIO E AS OPERAÇÕES RELATIVAS A FINANCIAMENTOS E REPASSES;- COORDENAR, EM CONJUNTO COM A SECRETARIA MUNICIPAL DE ADMINISTRAÇÃO E RECURSOS HUMANOS, A POLÍTICA DE REMUNERAÇÃO E RELAÇÕES DE TRABALHO DOS SERVIDORES E EMPREGADOS PÚBLICOS DA ADMINISTRAÇÃO DIRETA E INDIRETA DO PODER EXECUTIVO;- COORDENAR A EXECUÇÃO DE SUAS ATIVIDADES ADMINISTRATIVAS E FINANCEIRAS;- COORDENAR OUTRAS ATIVIDADES DESTINADAS À CONSECUÇÃO DE SEUS OBJETIVOS;- COORDENAR E EXECUTAR A CONTABILIZAÇÃO FINANCEIRA, PATRIMONIAL E ORÇAMENTÁRIA DO MUNICÍPIO, NOS TERMOS DA LEGISLAÇÃO EM VIGOR;- COORDENAR E EXECUTAR O CONTRÓLE DAS OPERAÇÕES DE CRÉDITO, AVAIS E GARANTIAS, BEM COMO DOS DIREITOS E HAVERES DO MUNICÍPIO;- SUPERVISIONAR E EXECUTAR OS PROCEDIMENTOS RELACIONADOS COM AS NORMAS DE FINANÇAS RELATIVAS À GESTÃO FISCAL;- COORDENAR O SISTEMA DE SUPRIMENTO DA ADMINISTRAÇÃO DIRETA DO EXECUTIVO;- COORDENAR AS ATIVIDADES DE SERVIÇOS GERAIS DA ADMINISTRAÇÃO DIRETA DO EXECUTIVO, INCLUSIVE AS DE COMUNICAÇÃO, ARQUIVO, TELEFONIA, GRÁFICA, TRANSPORTE, CONSERVAÇÃO E LIMPEZA;- COORDENAR O SISTEMA DE GERENCIAMENTO DO PATRIMÔNIO DA ADMINISTRAÇÃO DIRETA DO EXECUTIVO, RESPEITADA A COMPETÊNCIA DA SECRETARIA MUNICIPAL DE POLÍTICAS URBANAS, QUANTO AO PATRIMÔNIO ESPECÍFICO;- SUPERVISIONAR E EXECUTAR A FISCALIZAÇÃO DE ATOS E PROCEDIMENTOS RELACIONADOS COM O PROCESSAMENTO DA DESPESA MUNICIPAL.



**Prefeitura Municipal
de Belo Horizonte**

QUADRO DE DETALHAMENTO DE DESPESAS - 2015

R\$ 1,00

08 - SECRETARIA MUNICIPAL DE FINANÇAS

00 - SECRETARIA MUNICIPAL DE FINANÇAS

A P L I C A Ç Ã O P R O G R A M A D A				CLASSIFICAÇÃO ORÇAMENTÁRIA			I M P O R T Â N C I A				
				PROJETO/ATIVIDADE	CAT / G / M.A.	ESF.	FONTE	DETALHADA	TOTAL APLICAÇÃO		
Coordenação Superior das Finanças				0800.041291052.652	3190	F	01.00	4.101.900	4.780.500		
					3191	F	01.00	678.600			
					3390	F	03.00	6.324.426		6.324.426	
					4490	F	04.00	20.000		20.000	
Coordenação Superior das Finanças				0800.041292242.652	3390	F	03.00	2.210.000	2.210.000		
TOT. FISCAL				OUT. DESP. COR.		REC. ORDIN.		REC. VINCUL.		TOTAL GERAL	
13.334.926				8.534.426		13.334.926		0		13.334.926	



LEGISLAÇÃO	ATRIBUIÇÕES/OBJETIVOS
LEI MUNICIPAL Nº 9.011, DE 1º DE JANEIRO DE 2005.	A SECRETARIA MUNICIPAL ADJUNTA DE ARRECADAÇÕES TEM COMO COMPETÊNCIA: - DESENVOLVER AS ATIVIDADES RELATIVAS À COBRANÇA DE CRÉDITOS FISCAIS E TRIBUTÁRIOS E DE FISCALIZAÇÃO; - DESENVOLVER AS ATIVIDADES RELATIVAS AO LANÇAMENTO, ARRECADAÇÃO E FISCALIZAÇÃO DE TRIBUTOS MOBILIÁRIOS E IMOBILIÁRIOS, MANTENDO ATUALIZADO O CADASTRO RESPECTIVO; - MANTER COLETÂNEA ATUALIZADA DA LEGISLAÇÃO TRIBUTÁRIA MUNICIPAL, ORIENTANDO OS CONTRIBUINTES SOBRE SUA CORRETA APLICAÇÃO; - DESENVOLVER OUTRAS ATIVIDADES DESTINADAS À CONSECUÇÃO DE SEUS OBJETIVOS.



**Prefeitura Municipal
de Belo Horizonte**

QUADRO DE DETALHAMENTO DE DESPESAS - 2015

R\$ 1,00

08 - SECRETARIA MUNICIPAL DE FINANÇAS

01 - SECRETARIA MUNICIPAL ADJUNTA DE ARRECAÇÕES

A P L I C A Ç Ã O P R O G R A M A D A				CLASSIFICAÇÃO ORÇAMENTÁRIA			I M P O R T Â N C I A										
				PROJETO/ATIVIDADE	CAT / G / M.A.	ESF.	FONTE	DETALHADA	TOTAL APLICAÇÃO								
Administração Tributária Municipal				0801.041290132.052	3190	F	01.00	83.310.300	97.144.100								
					3191	F	01.00	13.833.800		18.746.000							
					3390	F	03.00	18.746.000		115.890.100							
Administração Tributária Municipal				0801.041292162.052	3390	F	03.00	20.000	20.000								
Administração Tributária Municipal				0801.041292242.052	3390	F	03.00	80.000	80.000								
TOT. FISCAL				TOT. SEGURIDADE		PES. ENC. SOC.		OUT. DESP. COR.		DESP. CAPITAL		REC. ORDIN.		REC. VINCUL.		TOTAL GERAL	
115.990.100				0		97.144.100		18.846.000		0		115.990.100		0		115.990.100	



LEGISLAÇÃO	ATRIBUIÇÕES/OBJETIVOS
LEI MUNICIPAL Nº 9.011, DE 1º DE JANEIRO DE 2005.	A SECRETARIA MUNICIPAL ADJUNTA DO TESOURO TEM COMO COMPETÊNCIA: - PROCEDER AO RECEBIMENTO DAS RENDAS MUNICIPAIS, EFETUAR PAGAMENTOS DOS COMPROMISSOS DO MUNICÍPIO E REGISTRAR E MONITORAR AS OPERAÇÕES RELATIVAS A FINANCIAMENTOS E REPASSES, E COORDENAR O SERVIÇO DA DÍVIDA; - COORDENAR A EXECUÇÃO DAS ATIVIDADES ADMINISTRATIVAS E FINANCEIRAS DA SECRETARIA; - DESENVOLVER OUTRAS ATIVIDADES DESTINADAS À CONSECUÇÃO DE SEUS OBJETIVOS.



**Prefeitura Municipal
de Belo Horizonte**

QUADRO DE DETALHAMENTO DE DESPESAS - 2015

R\$ 1,00

08 - SECRETARIA MUNICIPAL DE FINANÇAS

02 - SECRETARIA MUNICIPAL ADJUNTA DO TESOIRO

A P L I C A Ç Ã O P R O G R A M A D A				CLASSIFICAÇÃO ORÇAMENTÁRIA			I M P O R T Â N C I A		
				PROJETO/ATIVIDADE	CAT / G / M.A.	ESF.	FONTE	DETALHADA	TOTAL APLICAÇÃO
Gestão do Controle do Tesouro Municipal				0802.041231052.528	3190	F	01.00	6.847.100	7.723.900 623.720 20.000 8.367.620
					3191	F	01.00	876.800	
					3390	F	03.00	623.720	
					4490	F	04.00	20.000	
TOT. FISCAL	TOT. SEGURIDADE	PES. ENC. SOC.	OUT. DESP. COR.	DESP. CAPITAL	REC. ORDIN.	REC. VINCUL.	TOTAL GERAL		
8.367.620	0	7.723.900	623.720	20.000	8.367.620	0	8.367.620		



LEGISLAÇÃO	ATRIBUIÇÕES/OBJETIVOS
<p>LEI MUNICIPAL Nº 9.011, DE 1º DE JANEIRO DE 2005. LEI MUNICIPAL Nº 9.489, DE 14 DE JANEIRO DE 2008.</p>	<p>A SECRETARIA MUNICIPAL ADJUNTA DE GESTÃO ADMINISTRATIVA TEM COMO COMPETÊNCIA:</p> <ul style="list-style-type: none">- DEFINIR REGRAS E PADRÕES DE DESEMPENHO PARA A REALIZAÇÃO DE COMPRAS E CONTRATAÇÃO DE SERVIÇOS TERCEIRIZADOS PELOS ÓRGÃOS MUNICIPAIS QUE ASSEGUREM A MELHORIA DA QUALIDADE DOS BENS E SERVIÇOS ADQUIRIDOS, A REDUÇÃO DE PREÇOS E DE GASTOS COM LOGÍSTICA E DISTRIBUIÇÃO;- IDENTIFICAR NÍVEIS DE DESEMPENHO INADEQUADOS E INDICAR AÇÕES DE MELHORIA NOS PROCEDIMENTOS ADMINISTRATIVOS DA ADMINISTRAÇÃO DIRETA DO PODER EXECUTIVO;- PLANEJAR, IMPLEMENTAR, EXECUTAR E AVALIAR O SISTEMA DE SUPRIMENTO DA ADMINISTRAÇÃO DIRETA DO PODER EXECUTIVO;- PLANEJAR, NORMATIZAR, EXECUTAR E AVALIAR AS ATIVIDADES DE SERVIÇOS GERAIS DA ADMINISTRAÇÃO DIRETA DO PODER EXECUTIVO, INCLUSIVE AS DE COMUNICAÇÃO, ARQUIVO, TELEFONIA, GRÁFICA, TRANSPORTE, CONSERVAÇÃO E LIMPEZA;- PLANEJAR, NORMATIZAR, EXECUTAR E AVALIAR O SISTEMA DE GERENCIAMENTO DO PATRIMÔNIO DA ADMINISTRAÇÃO DIRETA DO PODER EXECUTIVO, RESPEITADA A COMPETÊNCIA DA SECRETARIA MUNICIPAL DE POLÍTICAS URBANAS QUANTO À GESTÃO DO PATRIMÔNIO ESPECÍFICO;- EXECUTAR AS ATIVIDADES ADMINISTRATIVAS E FINANCEIRAS DA SECRETARIA MUNICIPAL DE ADMINISTRAÇÃO E RECURSOS HUMANOS;- DESENVOLVER OUTRAS ATIVIDADES DESTINADAS À CONSECUÇÃO DE SEUS OBJETIVOS.



**Prefeitura Municipal
de Belo Horizonte**

QUADRO DE DETALHAMENTO DE DESPESAS - 2015

R\$ 1,00

08 - SECRETARIA MUNICIPAL DE FINANÇAS

03 - SECRETARIA MUNICIPAL ADJUNTA DE GESTÃO ADMINISTRATIVA

A P L I C A Ç Ã O P R O G R A M A D A	CLASSIFICAÇÃO ORÇAMENTÁRIA				I M P O R T Â N C I A		
	PROJETO/ATIVIDADE	CAT / G / M.A.	ESF.	FONTE	DETALHADA	TOTAL APLICAÇÃO	
Gestão do Sistema de Licitações, Suprimentos e Contratos	0803.041220072.019	3190	F	01.00	3.144.000		
		3191	F	01.00	500.300	3.644.300	
		3390	F	03.00	438.000	438.000	
						4.082.300	
Serviços de Transportes Oficiais	0803.041220072.024	3190	F	01.00	958.600		
		3191	F	01.00	103.300	1.061.900	
		3390	F	03.00	1.156.400	1.156.400	
						2.218.300	
Administração do Patrimônio Municipal	0803.041220072.110	3190	F	01.00	1.045.100		
		3191	F	01.00	157.000	1.202.100	
		3390	F	03.00	1.002.400	1.002.400	
						2.204.500	
Gestão do Sistema Logístico e de Serviços	0803.041220072.808	3190	F	01.00	2.015.400		
		3191	F	01.00	352.400	2.367.800	
		3390	F	03.00	3.222.664	3.222.664	
						5.590.464	
Serviços Administrativos e Financeiros	0803.041220072.900	3190	F	01.00	1.981.700		
		3191	F	01.00	252.500	2.234.200	
		3390	F	03.00	850.000	850.000	
		4490	F	04.00	50.000	50.000	
						3.134.200	
Administração do Patrimônio Municipal	0803.041222242.110	3390	F	03.00	120.000	120.000	
						120.000	
TOT. FISCAL	TOT. SEGURIDADE	PES. ENC. SOC.	OUT. DESP. COR.	DESP. CAPITAL	REC. ORDIN.	REC. VINCUL.	TOTAL GERAL
17.349.764	0	10.510.300	6.789.464	50.000	17.349.764	0	17.349.764



LEGISLAÇÃO	ATRIBUIÇÕES/OBJETIVOS
<p>LEI MUNICIPAL Nº 9.155, DE 12 DE JANEIRO DE 2006. LEI MUNICIPAL Nº 9.489, DE 14 DE JANEIRO DE 2008.</p>	<p>A CONTADORIA-GERAL DO MUNICÍPIO TEM COMO COMPETÊNCIA:</p> <ul style="list-style-type: none">- SUPERVISIONAR E EXECUTAR A CONTABILIDADE FINANCEIRA, PATRIMONIAL E ORÇAMENTÁRIA DA ADMINISTRAÇÃO DIRETA DO MUNICÍPIO;- SUPERVISIONAR E EXECUTAR A GESTÃO DO PLANO DE CONTAS ÚNICO DA ADMINISTRAÇÃO MUNICIPAL;- SUPERVISIONAR E EXECUTAR AS ATIVIDADES RELACIONADAS COM A CONSOLIDAÇÃO DA CONTABILIDADE DO MUNICÍPIO, NOS TERMOS DA LEGISLAÇÃO EM VIGOR;- SUPERVISIONAR E EXECUTAR A ORIENTAÇÃO E A AVALIAÇÃO DAS ATIVIDADES RELACIONADAS AOS PROCEDIMENTOS CONTÁBEIS ADOTADOS NO MUNICÍPIO;- DESENVOLVER OUTRAS ATIVIDADES DESTINADAS À CONSECUÇÃO DE SEUS OBJETIVOS.



**Prefeitura Municipal
de Belo Horizonte**

QUADRO DE DETALHAMENTO DE DESPESAS - 2015

R\$ 1,00

08 - SECRETARIA MUNICIPAL DE FINANÇAS

04 - CONTADORIA-GERAL DO MUNICÍPIO

A P L I C A Ç Ã O P R O G R A M A D A				CLASSIFICAÇÃO ORÇAMENTÁRIA				I M P O R T Â N C I A	
				PROJETO/ATIVIDADE	CAT / G / M.A.	ESF.	FONTE	DETALHADA	TOTAL APLICAÇÃO
Gestão Contábil Municipal				0804.041221052.771	3190	F	01.00	4.034.800	4.471.400 541.000 5.012.400
					3191	F	01.00	436.600	
					3390	F	03.00	541.000	
TOT. FISCAL	TOT. SEGURIDADE	PES. ENC. SOC.	OUT. DESP. COR.	DESP. CAPITAL	REC. ORDIN.	REC. VINCUL.	TOTAL GERAL		
5.012.400	0	4.471.400	541.000	0	5.012.400	0	5.012.400		



LEGISLAÇÃO	ATRIBUIÇÕES/OBJETIVOS
LEI MUNICIPAL Nº 10.701, DE 10 DE JANEIRO DE 2014.	<p>O FUNDO DE MODERNIZAÇÃO E APRIMORAMENTO DA ADMINISTRAÇÃO TRIBUTÁRIA DO MUNICÍPIO - FMAATM TEM COMO OBJETIVO:</p> <ul style="list-style-type: none">- INVESTIR NO APERFEIÇOAMENTO E NA MELHORIA DA ESTRUTURA OPERACIONAL E DAS CONDIÇÕES MATERIAIS DA ADMINISTRAÇÃO TRIBUTÁRIA MUNICIPAL, BEM COMO NO APRIMORAMENTO PROFISSIONAL DOS SERVIDORES DAS CARREIRAS DE AUDITOR FISCAL DE TRIBUTOS, AUDITOR TÉCNICO DE TRIBUTOS MUNICIPAIS, ANALISTA FAZENDÁRIO E AGENTE FAZENDÁRIO.



**Prefeitura Municipal
de Belo Horizonte**

QUADRO DE DETALHAMENTO DE DESPESAS - 2015

R\$ 1,00

08 - SECRETARIA MUNICIPAL DE FINANÇAS

05 - FUNDO MODERNIZAÇÃO E APRIMORAMENTO ADM. TRIBUTÁRIA DO MUNICÍPIO

A P L I C A Ç ã O P R O G R A M A D A				CLASSIFICAÇÃO ORÇAMENTÁRIA			I M P O R T Â N C I A		
				PROJETO/ATIVIDADE	CAT / G / M.A.	ESF.	FONTE	DETALHADA	TOTAL APLICAÇÃO
Coordenação Superior das Finanças				0805.041291052.652	3390	F	03.00	1.086.000	1.086.000
					4490	F	04.00	414.000	414.000
								1.500.000	
TOT. FISCAL	TOT. SEGURIDADE	PES. ENC. SOC.	OUT. DESP. COR.	DESP. CAPITAL	REC. ORDIN.	REC. VINCUL.	TOTAL GERAL		
1.500.000	0	0	1.086.000	414.000	1.500.000	0	1.500.000		



LEGISLAÇÃO	ATRIBUIÇÕES/OBJETIVOS
<p>LEI MUNICIPAL Nº 9.011, DE 1º DE JANEIRO DE 2005. LEI MUNICIPAL Nº 9.155, DE 12 DE JANEIRO DE 2006. LEI MUNICIPAL Nº 10.101, DE 14 DE JANEIRO DE 2011.</p>	<p>A SECRETARIA MUNICIPAL DE POLÍTICAS SOCIAIS TEM COMO COMPETÊNCIA:</p> <ul style="list-style-type: none">- ELABORAR PLANOS, PROGRAMAS E PROJETOS DE DESENVOLVIMENTO SOCIAL;- COORDENAR A ESTRATÉGIA DE IMPLEMENTAÇÃO DE PLANOS, PROGRAMAS E PROJETOS DE DESENVOLVIMENTO SOCIAL;- COORDENAR A EXECUÇÃO DAS ATIVIDADES DE PROTEÇÃO E DEFESA DO CONSUMIDOR;- COORDENAR AS ATIVIDADES RELATIVAS A DIREITOS HUMANOS E CIDADANIA;- COORDENAR AS ATIVIDADES DE CULTURA, POLÍTICA DE ABASTECIMENTO, ASSISTÊNCIA SOCIAL E ESPORTES;- PLANEJAR, COORDENAR E EXECUTAR PROGRAMAS E ATIVIDADES DE APOIO À PESSOA PORTADORA DE NECESSIDADES ESPECIAIS E À PESSOA QUE APRESENTA DEPENDÊNCIA QUÍMICA, VISANDO À REINTEGRAÇÃO E READAPTAÇÃO FUNCIONAL NA SOCIEDADE;- GERIR OS FUNDOS MUNICIPAIS DE ASSISTÊNCIA SOCIAL, DA CRIANÇA E DO ADOLESCENTE, DA MERENDA ESCOLAR, DE ABASTECIMENTO ALIMENTAR, DO IDOSO E DE PROTEÇÃO E DEFESA DO CONSUMIDOR;- COORDENAR AS AÇÕES DO MUNICÍPIO EM RELAÇÃO À ASSOCIAÇÃO MUNICIPAL DE ASSISTÊNCIA SOCIAL - AMAS-;- COORDENAR AS ATIVIDADES RELATIVAS ÀS POLÍTICAS DE GÊNERO;- COORDENAR AS ATIVIDADES RELATIVAS ÀS POLÍTICAS PARA A POPULAÇÃO IDOSA;- COORDENAR A AÇÃO VOLTADA PARA GERAÇÃO DE TRABALHO E RENDA;- COORDENAR A GESTÃO MUNICIPALIZADA DOS PROGRAMAS DA POLÍTICA PÚBLICA DE TRABALHO DO MINISTÉRIO DO TRABALHO E EMPREGO;- COORDENAR OUTRAS ATIVIDADES DESTINADAS À CONSECUÇÃO DE SEUS OBJETIVOS.



**Prefeitura Municipal
de Belo Horizonte**

QUADRO DE DETALHAMENTO DE DESPESAS - 2015

R\$ 1,00

10 - SECRETARIA MUNICIPAL DE POLÍTICAS SOCIAIS

00 - SECRETARIA MUNICIPAL DE POLÍTICAS SOCIAIS

A P L I C A Ç Ã O P R O G R A M A D A	CLASSIFICAÇÃO ORÇAMENTÁRIA				I M P O R T Â N C I A	
	PROJETO/ATIVIDADE	CAT / G / M.A.	ESF.	FONTE	DETALHADA	TOTAL APLICAÇÃO
Sistema de Informação para Gestão das Políticas Sociais - SIGPS	1000.041221231.345	4490	F	04.00	230.990	230.990
		4490	F	04.80	2.078.910	2.078.910
Gestão Compartilhada e Participação Social	1000.041221232.334	3390	F	03.00	313.000	313.000
		4490	F	04.00	10.000	10.000
Planejamento e Monitoramento e Divulgação da Política Social	1000.041221232.787	3390	F	03.00	280.295	280.295
Serviços Administrativos e Financeiros	1000.041221232.900	3190	F	01.00	3.335.900	
		3191	F	01.00	446.300	3.782.200
		3390	F	03.00	3.392.312	3.392.312
		4490	F	04.00	10.000	10.000
Implantação dos Espaços BH Cidadania	1000.081222341.353	3390	S	03.00	100.000	100.000
		4490	S	04.00	365.000	365.000
Ações para a Promoção e Proteção dos Direitos da Criança, Adolescentes e suas Famílias	1000.082431632.859	3190	S	01.00	3.214.600	
		3191	S	01.00	193.100	3.407.700
		3350	S	03.00	20.000	
		3390	S	03.00	1.815.084	1.835.084
		4490	S	04.00	30.000	30.000
					5.272.784	
Ações para a Promoção e Proteção dos Direitos da Criança, Adolescentes e suas Famílias	1000.082432342.859	3390	S	03.00	150.000	150.000
Coordenação das Ações de Transferência de Renda - Programa Bolsa Família	1000.082441202.797	3190	S	01.00	1.829.300	
		3191	S	01.00	246.700	2.076.000
		3390	S	03.00	257.000	257.000
Gestão dos Equipamentos e Promoção Social	1000.082441232.804	3190	S	01.00	21.125.700	
		3191	S	01.00	2.256.200	23.381.900
		3390	S	03.00	3.679.397	3.679.397



**Prefeitura Municipal
de Belo Horizonte**

QUADRO DE DETALHAMENTO DE DESPESAS - 2015

R\$ 1,00

10 - SECRETARIA MUNICIPAL DE POLÍTICAS SOCIAIS

00 - SECRETARIA MUNICIPAL DE POLÍTICAS SOCIAIS

A P L I C A Ç Ã O P R O G R A M A D A				CLASSIFICAÇÃO ORÇAMENTÁRIA				I M P O R T Â N C I A	
				PROJETO/ATIVIDADE	CAT / G / M.A.	ESF.	FONTE	DETALHADA	TOTAL APLICAÇÃO
								27.061.297	
TOT. FISCAL 10.097.707	TOT. SEGURIDADE 35.282.081	PES. ENC. SOC. 32.647.800	OUT. DESP. COR. 10.007.088	DESP. CAPITAL 2.724.900	REC. ORDIN. 43.300.878	REC. VINCUL. 2.078.910	TOTAL GERAL 45.379.788		



LEGISLAÇÃO	ATRIBUIÇÕES/OBJETIVOS
<p>LEI MUNICIPAL Nº 9.011, DE 1º DE JANEIRO DE 2005. LEI MUNICIPAL Nº 9.155, DE 12 DE JANEIRO DE 2006.</p>	<p>A SECRETARIA MUNICIPAL ADJUNTA DE ASSISTÊNCIA SOCIAL TEM COMO COMPETÊNCIA:</p> <ul style="list-style-type: none">- PLANEJAR, COORDENAR E EXECUTAR PROGRAMAS E ATIVIDADES DE PROMOÇÃO NAS ÁREAS DE DESENVOLVIMENTO COMUNITÁRIO E ASSISTÊNCIA SOCIAL BÁSICA;- PRESTAR SUPORTE TÉCNICO E ADMINISTRATIVO AOS CONSELHOS MUNICIPAIS DOS DIREITOS DA CRIANÇA E DO ADOLESCENTE E DE ASSISTÊNCIA SOCIAL;- GERENCIAR OS FUNDOS MUNICIPAIS DE ASSISTÊNCIA SOCIAL E DA CRIANÇA E DO ADOLESCENTE;- COORDENAR A EXECUÇÃO DE SUAS ATIVIDADES ADMINISTRATIVAS E FINANCEIRAS;- PLANEJAR, COORDENAR E EXECUTAR PROGRAMAS E ATIVIDADES DE INCLUSÃO PRODUTIVA, DESENVOLVIMENTO COMUNITÁRIO E ASSISTÊNCIA SOCIAL BÁSICA;- EXERCER OUTRAS ATIVIDADES DESTINADAS À CONSECUÇÃO DE SEUS OBJETIVOS.



**Prefeitura Municipal
de Belo Horizonte**

QUADRO DE DETALHAMENTO DE DESPESAS - 2015

R\$ 1,00

10 - SECRETARIA MUNICIPAL DE POLÍTICAS SOCIAIS

06 - SECRETARIA MUNICIPAL ADJUNTA DE ASSISTÊNCIA SOCIAL

A P L I C A Ç Ã O P R O G R A M A D A				CLASSIFICAÇÃO ORÇAMENTÁRIA			I M P O R T Â N C I A		
				PROJETO/ATIVIDADE	CAT / G / M.A.	ESF.	FONTE	DETALHADA	TOTAL APLICAÇÃO
Serviços Administrativos e Financeiros				1006.082441132.900	3190	S	01.00	14.403.700	17.210.500 7.118.900 10.000 24.339.400
					3191	S	01.00	2.806.800	
					3390	S	03.00	7.118.900	
					4490	S	04.00	10.000	
TOT. FISCAL	TOT. SEGURIDADE	PES. ENC. SOC.	OUT. DESP. COR.	DESP. CAPITAL	REC. ORDIN.	REC. VINCUL.	TOTAL GERAL		
0	24.339.400	17.210.500	7.118.900	10.000	24.339.400	0	24.339.400		



LEGISLAÇÃO	ATRIBUIÇÕES/OBJETIVOS
<p>LEI MUNICIPAL Nº 9.011, DE 1º DE JANEIRO DE 2005. LEI MUNICIPAL Nº 9.155, DE 12 DE JANEIRO DE 2006.</p>	<p>A SECRETARIA MUNICIPAL ADJUNTA DE DIREITOS DE CIDADANIA TEM COMO COMPETÊNCIA:</p> <ul style="list-style-type: none">- COORDENAR E EXECUTAR POLÍTICAS PÚBLICAS DESTINADAS A GARANTIR A PLENA CIDADANIA DA MULHER;- COORDENAR E EXECUTAR AS ATIVIDADES DE INTEGRAÇÃO E VALORIZAÇÃO DA COMUNIDADE NEGRA;- COORDENAR A EXECUÇÃO DAS ATIVIDADES DE PROTEÇÃO E DEFESA DO CONSUMIDOR;- COORDENAR AS ATIVIDADES RELATIVAS A DIREITOS HUMANOS E CIDADANIA;- COORDENAR AS ATIVIDADES RELATIVAS ÀS PESSOAS PORTADORAS DE DEFICIÊNCIA;- PRESTAR SUPORTE TÉCNICO E ADMINISTRATIVO AOS CONSELHOS MUNICIPAIS DOS DIREITOS DA MULHER, DO IDOSO, DE PESSOAS PORTADORES DE DEFICIÊNCIA, DE PROTEÇÃO E DEFESA DO CONSUMIDOR E ANTIDROGA;- ASSEGURAR A PRESTAÇÃO DE SERVIÇOS DE PROTEÇÃO E DEFESA AO CONSUMIDOR NO ÂMBITO DAS SECRETARIAS DE ADMINISTRAÇÃO REGIONAL MUNICIPAL;- PRESTAR ATENDIMENTO, COORDENAR E EXECUTAR POLÍTICAS PÚBLICAS E ATIVIDADES DE DIREITOS HUMANOS E CIDADANIA PARA A POPULAÇÃO, EM CADA CIRCUNSCRIÇÃO ADMINISTRATIVA REGIONAL, MEDIANTE NÚCLEOS DE CIDADANIA;- COORDENAR E EXECUTAR AS POLÍTICAS DE CIDADANIA PARA A POPULAÇÃO IDOSA;- GERENCIAR OS FUNDOS MUNICIPAIS DO IDOSO E DE PROTEÇÃO E DEFESA DO CONSUMIDOR;- COORDENAR A EXECUÇÃO DE SUAS ATIVIDADES ADMINISTRATIVAS E FINANCEIRAS;- EXERCER OUTRAS ATIVIDADES DESTINADAS À CONSECUÇÃO DE SEUS OBJETIVOS.



**Prefeitura Municipal
de Belo Horizonte**

QUADRO DE DETALHAMENTO DE DESPESAS - 2015

R\$ 1,00

10 - SECRETARIA MUNICIPAL DE POLÍTICAS SOCIAIS

08 - SECRETARIA MUNICIPAL ADJUNTA DE DIREITOS DE CIDADANIA

A P L I C A Ç Ã O P R O G R A M A D A	CLASSIFICAÇÃO ORÇAMENTÁRIA				I M P O R T Â N C I A	
	PROJETO/ATIVIDADE	CAT / G / M.A.	ESF.	FONTE	DETALHADA	TOTAL APLICAÇÃO
Gestão Compartilhada e Participação Social	1008.144221272.334	3390	F	03.00	55.000	55.000
		3390	F	03.30	50.000	50.000
		4490	F	04.30	50.000	50.000
Educação Política em Direitos Humanos e Cidadania	1008.144221272.335	3390	F	03.00	238.000	238.000
		3390	F	03.30	50.000	50.000
		4490	F	04.30	50.000	50.000
Serviços Administrativos e Financeiros	1008.144221272.900	3190	F	01.00	5.922.300	
		3191	F	01.00	934.500	6.856.800
		3390	F	03.00	1.403.000	1.403.000
		4490	F	04.00	20.000	20.000
Programa BH: Crianças e Adolescentes Protegidos	1008.144221632.884	3350	F	03.00	10.000	
		3390	F	03.00	20.000	30.000
Atendimento e Orientação Psicossocial e Jurídico	1008.144222352.345	3390	F	03.00	282.500	282.500
Promoção de Ações Afirmativas dos Movimentos Sociais	1008.144222362.333	3390	F	03.00	131.000	131.000
		3390	F	03.30	50.000	50.000
		4490	F	04.30	50.000	50.000
Educação Política em Direitos Humanos e Cidadania	1008.144222362.335	3390	F	03.00	20.000	20.000
Atendimento e Orientação Psicossocial e Jurídico	1008.144222362.345	3390	F	03.00	101.000	101.000
		4490	F	04.30	50.000	50.000
Ações de Qualificação, Profissionalização e Emprego	1008.144222372.404	3390	F	03.00	817.000	817.000
		3390	F	03.30	50.000	50.000



**Prefeitura Municipal
de Belo Horizonte**

QUADRO DE DETALHAMENTO DE DESPESAS - 2015

R\$ 1,00

10 - SECRETARIA MUNICIPAL DE POLÍTICAS SOCIAIS

08 - SECRETARIA MUNICIPAL ADJUNTA DE DIREITOS DE CIDADANIA

A P L I C A Ç Ã O P R O G R A M A D A				CLASSIFICAÇÃO ORÇAMENTÁRIA				I M P O R T Â N C I A	
				PROJETO/ATIVIDADE	CAT / G / M.A.	ESF.	FONTE	DETALHADA	TOTAL APLICAÇÃO
								867.000	
TOT. FISCAL 10.354.300	TOT. SEGURIDADE 0	PES. ENC. SOC. 6.856.800	OUT. DESP. COR. 3.277.500	DESP. CAPITAL 220.000	REC. ORDIN. 9.954.300	REC. VINCUL. 400.000	TOTAL GERAL 10.354.300		



LEGISLAÇÃO	ATRIBUIÇÕES/OBJETIVOS
<p>LEI MUNICIPAL Nº 7.260, DE 14 DE JANEIRO DE 1997. LEI MUNICIPAL Nº 9.011, DE 1º DE JANEIRO DE 2005.</p>	<p>O FUNDO MUNICIPAL DE ABASTECIMENTO ALIMENTAR TEM COMO COMPETÊNCIA:</p> <p>- DAR SUPORTE FINANCEIRO AOS PROGRAMAS E AOS PROJETOS QUE VISEM A PRODUÇÃO, A AQUISIÇÃO E A DISTRIBUIÇÃO DE ALIMENTOS BÁSICOS JUNTO À POPULAÇÃO DE BAIXO PODER AQUISITIVO, COORDENADOS PELA SMAAB - SECRETARIA MUNICIPAL ADJUNTA DE ABASTECIMENTO.</p>



**Prefeitura Municipal
de Belo Horizonte**

QUADRO DE DETALHAMENTO DE DESPESAS - 2015

R\$ 1,00

10 - SECRETARIA MUNICIPAL DE POLÍTICAS SOCIAIS

10 - FUNDO MUNICIPAL DE ABASTECIMENTO ALIMENTAR

A P L I C A Ç Ã O P R O G R A M A D A				CLASSIFICAÇÃO ORÇAMENTÁRIA			I M P O R T Â N C I A		
				PROJETO/ATIVIDADE	CAT / G / M.A.	ESF.	FONTE	DETALHADA	TOTAL APLICAÇÃO
Comercialização de Alimentos Subsidiados				1010.236921322.307	3390	F	03.00	18.555.500	18.555.500
					3390	F	03.30	100.000	100.000
					3391	F	03.00	1.098.000	1.098.000
					4490	F	04.00	50.000	50.000
								19.803.500	
TOT. FISCAL	TOT. SEGURIDADE	PES. ENC. SOC.	OUT. DESP. COR.	DESP. CAPITAL	REC. ORDIN.	REC. VINCUL.	TOTAL GERAL		
19.803.500	0	0	19.753.500	50.000	19.703.500	100.000	19.803.500		



LEGISLAÇÃO	ATRIBUIÇÕES/OBJETIVOS
<p>LEI MUNICIPAL Nº 7.099, DE 27 DE MAIO DE 1996. LEI MUNICIPAL Nº 9.011, DE 1º DE JANEIRO DE 2005.</p>	<p>O FUNDO MUNICIPAL DE ASSISTÊNCIA SOCIAL TEM COMO COMPETÊNCIA:</p> <ul style="list-style-type: none">- PROTEGER A FAMÍLIA, A MATERNIDADE, A INFÂNCIA, A ADOLESCÊNCIA E A VELHICE;- AMPARAR AS CRIANÇAS E OS ADOLESCENTES CARENTES;- INTEGRAR OS ADOLESCENTES CARENTES NO MERCADO DE TRABALHO;- HABILITAR E REABILITAR AS PESSOAS PORTADORAS DE DEFICIÊNCIA E A COORDENAR A SUA INTEGRAÇÃO À SOCIEDADE.



**Prefeitura Municipal
de Belo Horizonte**

QUADRO DE DETALHAMENTO DE DESPESAS - 2015

R\$ 1,00

10 - SECRETARIA MUNICIPAL DE POLÍTICAS SOCIAIS

11 - FUNDO MUNICIPAL DE ASSISTÊNCIA SOCIAL

A P L I C A Ç Ã O P R O G R A M A D A	CLASSIFICAÇÃO ORÇAMENTÁRIA				I M P O R T Â N C I A	
	PROJETO/ATIVIDADE	CAT / G / M.A.	ESF.	FONTE	DETALHADA	TOTAL APLICAÇÃO
Serviço de Convivência e Fortalecimento de Vínculos	1011.082430192.401	3350	S	03.00	2.350.592	2.350.592
		3350	S	03.40	1.713.550	1.713.550
		3390	S	03.00	239.436	239.436
		4450	S	04.00	3.000	3.000
		4450	S	04.40	3.000	3.000
		4490	S	04.00	1.000	1.000
					4.310.578	
Serviço de Proteção Social Especial de Alta Complexidade	1011.082430202.403	3350	S	03.00	15.612.010	15.612.010
		3350	S	03.40	4.507.970	4.507.970
		3390	S	03.00	142.440	142.440
		3390	S	03.40	52.593	52.593
		4450	S	04.00	2.000	2.000
		4450	S	04.40	2.000	2.000
		4490	S	04.00	68.800	68.800
					20.387.813	
Inserção Social e Produtiva	1011.082432372.647	3350	S	03.00	6.882.995	
		3390	S	03.00	521	6.883.516
		4450	S	04.00	1.000	
		4490	S	04.00	5.000	6.000
					6.889.516	
Serviço de Proteção e Atendimento Integral à Família	1011.082440192.308	3190	S	01.00	4.232.000	4.232.000
		3190	S	01.40	1.700.000	1.700.000
		3191	S	01.00	1.104.000	1.104.000
		3350	S	03.00	946.723	946.723
		3350	S	03.40	1.860.080	1.860.080
		3390	S	03.00	14.465.578	14.465.578
		3390	S	03.40	1.185.869	1.185.869
		4450	S	04.00	1.000	1.000
		4450	S	04.40	1.000	1.000
		4490	S	04.00	105.000	105.000
4490	S	04.40	1.000	1.000		



**Prefeitura Municipal
de Belo Horizonte**

QUADRO DE DETALHAMENTO DE DESPESAS - 2015

R\$ 1,00

10 - SECRETARIA MUNICIPAL DE POLÍTICAS SOCIAIS

11 - FUNDO MUNICIPAL DE ASSISTÊNCIA SOCIAL

A P L I C A Ç Ã O P R O G R A M A D A	CLASSIFICAÇÃO ORÇAMENTÁRIA				I M P O R T Â N C I A	
	PROJETO/ATIVIDADE	CAT / G / M.A.	ESF.	FONTE	DETALHADA	TOTAL APLICAÇÃO
Serviços, Benefícios e Transferência de Renda	1011.082440192.405	3190	S	01.00	9.431.000	25.602.250
		3190	S	01.40	654.561	9.431.000
		3191	S	01.00	1.666.000	654.561
		3350	S	03.00	1.050.080	1.666.000
		3350	S	03.40	574.938	1.050.080
		3390	S	03.00	5.101.275	574.938
		3390	S	03.40	3.473.268	5.101.275
		4450	S	04.00	1.000	3.473.268
		4450	S	04.40	1.000	1.000
		4490	S	04.40	1.924.224	1.925.224
					23.877.346	
Inserção Social e Produtiva	1011.082440192.647	3350	S	03.00	1.000	1.000
		3350	S	03.40	1.000	
		3390	S	03.40	2.000	3.000
					4.000	
Ações de Assessoramento e de Defesa de Direitos	1011.082440192.833	3350	S	03.00	1.938.335	1.938.335
		4450	S	04.00	1.000	1.000
					1.939.335	
Serviço de Proteção Social Básica em Domicílio para Pessoas com Deficiência e Idosas	1011.082440192.879	3350	S	03.00	1.211.101	1.211.101
		4450	S	04.00	1.000	1.000
					1.212.101	
Serviço de Proteção Social Especial de Alta Complexidade	1011.082440202.403	3190	S	01.00	10.000	
		3191	S	01.00	5.000	15.000
		3350	S	03.00	5.308.463	5.308.463
		3350	S	03.40	1.136.436	1.136.436
		3390	S	03.00	699.161	699.161
		3390	S	03.40	300.000	300.000
		4450	S	04.00	9.000	9.000
		4450	S	04.40	6.000	6.000
4490	S	04.00	200.000	200.000		



**Prefeitura Municipal
de Belo Horizonte**

QUADRO DE DETALHAMENTO DE DESPESAS - 2015

R\$ 1,00

10 - SECRETARIA MUNICIPAL DE POLÍTICAS SOCIAIS

11 - FUNDO MUNICIPAL DE ASSISTÊNCIA SOCIAL

A P L I C A Ç Ã O P R O G R A M A D A	CLASSIFICAÇÃO ORÇAMENTÁRIA				I M P O R T Â N C I A	
	PROJETO/ATIVIDADE	CAT / G / M.A.	ESF.	FONTE	DETALHADA	TOTAL APLICAÇÃO
Centros de Referência	1011.082440202.409	3350	S	03.00	427.424	7.674.060
		3350	S	03.40	906.540	427.424
		3390	S	03.00	309.259	906.540
		3390	S	03.40	58.250	309.259
		4450	S	04.00	2.000	58.250
		4450	S	04.40	3.000	2.000
		4490	S	04.00	108.000	3.000
Apoio e Assessoria aos Serviços de Proteção Social de Média Complexidade	1011.082440202.410	3350	S	03.00	611.324	1.814.473
		3350	S	03.40	826.200	611.324
		4450	S	04.00	3.000	826.200
		4450	S	04.40	1.000	3.000
Ações de Assessoramento e de Defesa de Direitos	1011.082440202.833	3350	S	03.00	958.483	1.441.524
		4450	S	04.00	1.000	958.483
Serviço de Proteção Especial de Média Complexidade	1011.082440202.878	3190	S	01.00	3.951.000	3.951.000
		3190	S	01.40	9.000	3.951.000
		3191	S	01.00	1.872.000	9.000
		3350	S	03.00	1.249.768	1.872.000
		3350	S	03.40	3.857.460	1.249.768
		3390	S	03.00	1.968.629	3.857.460
		3390	S	03.40	1.776.983	1.968.629
		4450	S	04.00	1.000	1.776.983
Gestão de Recursos Humanos	1011.082441132.327	3190	S	01.00	30.000	14.690.840
		3191	S	01.00	15.000	30.000
		3390	S	03.00	15.000	15.000



**Prefeitura Municipal
de Belo Horizonte**

QUADRO DE DETALHAMENTO DE DESPESAS - 2015

R\$ 1,00

10 - SECRETARIA MUNICIPAL DE POLÍTICAS SOCIAIS

11 - FUNDO MUNICIPAL DE ASSISTÊNCIA SOCIAL

A P L I C A Ç Ã O P R O G R A M A D A	CLASSIFICAÇÃO ORÇAMENTÁRIA				I M P O R T Â N C I A	
	PROJETO/ATIVIDADE	CAT / G / M.A.	ESF.	FONTE	DETALHADA	TOTAL APLICAÇÃO
Gestão Compartilhada e Participação Social	1011.082441132.334	3390	S	03.00	580.557	580.557
		3390	S	03.40	39.558	39.558
		4490	S	04.00	12.000	12.000
		4490	S	04.40	141.826	141.826
					773.941	
Gestão, Comunicação e Mobilização Social	1011.082441132.348	3390	S	03.00	5.427	5.427
		3390	S	03.40	229.724	229.724
		4490	S	04.00	48.100	48.100
		4490	S	04.40	6.500	6.500
					289.751	
Vigilância Socioassistencial	1011.082441132.350	3390	S	03.00	2.000	2.000
		3390	S	03.40	119.000	119.000
		4490	S	04.00	2.000	2.000
		4490	S	04.40	1.000	1.000
					124.000	
Serviço de Informação e Informatização	1011.082441132.351	3390	S	03.00	2.000	2.000
		3390	S	03.40	27.667	27.667
		4490	S	04.00	2.000	2.000
		4490	S	04.40	314.177	314.177
					345.844	
Gestão dos Equipamentos e Promoção Social	1011.082441132.804	3390	S	03.00	562.500	562.500
		4490	S	04.00	571.000	571.000
					1.133.500	
Serviço de Proteção Social Especial de Alta Complexidade	1011.082442342.403	3350	S	03.00	3.629.559	3.629.559
		3350	S	03.40	1.138.205	1.138.205
		3390	S	03.00	465.689	465.689
		3390	S	03.40	202.000	202.000
		4450	S	04.00	5.000	5.000
		4450	S	04.40	4.000	4.000
		4490	S	04.00	48.000	48.000
					5.492.453	



**Prefeitura Municipal
de Belo Horizonte**

QUADRO DE DETALHAMENTO DE DESPESAS - 2015

R\$ 1,00

10 - SECRETARIA MUNICIPAL DE POLÍTICAS SOCIAIS

11 - FUNDO MUNICIPAL DE ASSISTÊNCIA SOCIAL

A P L I C A Ç Ã O P R O G R A M A D A	CLASSIFICAÇÃO ORÇAMENTÁRIA				I M P O R T Â N C I A	
	PROJETO/ATIVIDADE	CAT / G / M.A.	ESF.	FONTE	DETALHADA	TOTAL APLICAÇÃO
Centros de Referência	1011.082442342.409	3350	S	03.00	427.448	427.448
		3350	S	03.40	720.000	720.000
		3390	S	03.00	4.000	4.000
		3390	S	03.40	289.039	289.039
		4450	S	04.00	1.000	1.000
		4450	S	04.40	2.000	2.000
		4490	S	04.00	135.000	135.000
		4490	S	04.40	40.000	40.000
Serviço de Proteção Social Básica em Domicílio para Pessoas com Deficiência e Idosas	1011.082442342.879	4490	S	04.00	1.000	1.000
Serviço de Convivência e Fortalecimento de Vínculos	1011.082442352.401	3350	S	03.00	1.618.937	1.618.937
		3350	S	03.40	618.865	618.865
		3390	S	03.00	2.000	2.000
		3390	S	03.40	4.000	4.000
		4450	S	04.00	1.000	1.000
		4450	S	04.40	2.000	2.000
Serviço de Proteção Social Especial de Alta Complexidade	1011.082442352.403	3350	S	03.00	9.411.132	9.411.132
		3350	S	03.40	3.531.702	3.531.702
		3390	S	03.00	1.000	1.000
		3390	S	03.40	59.150	59.150
		4450	S	04.00	1.000	1.000
		4450	S	04.40	2.000	2.000
					13.005.984	
Serviço de Proteção Social Básica em Domicílio para Pessoas com Deficiência e Idosas	1011.082442352.879	3350	S	03.00	3.355.815	3.355.815
		4450	S	04.00	1.000	1.000
					3.356.815	
Ações de Qualificação, Profissionalização e Emprego	1011.082442372.404	3350	S	03.00	3.311.839	3.311.839
		3390	S	03.00	2.000	3.313.839
		3390	S	03.40	4.000	4.000



**Prefeitura Municipal
de Belo Horizonte**

QUADRO DE DETALHAMENTO DE DESPESAS - 2015

R\$ 1,00

10 - SECRETARIA MUNICIPAL DE POLÍTICAS SOCIAIS

11 - FUNDO MUNICIPAL DE ASSISTÊNCIA SOCIAL

A P L I C A Ç Ã O P R O G R A M A D A				CLASSIFICAÇÃO ORÇAMENTÁRIA			I M P O R T Â N C I A		
				PROJETO/ATIVIDADE	CAT / G / M.A.	ESF.	FUNTE	DETALHADA	TOTAL APLICAÇÃO
Ações de Qualificação, Profissionalização e Emprego				1011.082442372.404	4490	S	04.00	477.000	477.000
Serviço de Proteção Social Especial de Alta Complexidade				1011.082442412.403	3350	S	03.00	389.000	389.000
					3350	S	03.40	1.000	1.000
					3390	S	03.00	9.000	9.000
					3390	S	03.40	6.000	6.000
					4450	S	04.00	1.000	1.000
					4450	S	04.40	1.000	1.000
					4490	S	04.00	87.000	87.000
					4490	S	04.40	100.000	100.000
									594.000
Serviço de Proteção Especial de Média Complexidade				1011.082442412.878	3350	S	03.00	831.428	831.428
					3350	S	03.40	338.000	338.000
					3390	S	03.00	141.313	141.313
					3390	S	03.40	2.000	2.000
					4450	S	04.00	1.000	1.000
					4450	S	04.40	1.000	1.000
					4490	S	04.00	16.200	16.200
									1.330.941
TOT. FISCAL	TOT. SEGURIDADE	PES. ENC. SOC.	OUT. DESP. COR.	DESP. CAPITAL	REC. ORDIN.	REC. VINCUL.	TOTAL GERAL		
0	144.971.676	24.679.561	115.805.288	4.486.827	110.482.341	34.489.335	144.971.676		



LEGISLAÇÃO	ATRIBUIÇÕES/OBJETIVOS
<p>LEI MUNICIPAL Nº 6.263, DE 20 DE NOVEMBRO DE 1992. LEI MUNICIPAL Nº 9.011, DE 1º DE JANEIRO DE 2005.</p>	<p>O FUNDO MUNICIPAL DOS DIREITOS DA CRIANÇA E DO ADOLESCENTE TEM COMO COMPETÊNCIA:</p> <p>GERIR AÇÕES DESTINADAS A:</p> <ul style="list-style-type: none">- ORIENTAÇÃO E APOIO SÓCIO-FAMILIAR;- APOIO SÓCIO-EDUCATIVO EM MEIO ABERTO;- COLOCAÇÃO FAMILIAR;- ABRIGO;- LIBERDADE ASSISTIDA;- SEMILIBERDADE;- INTERNAÇÃO.



**Prefeitura Municipal
de Belo Horizonte**

QUADRO DE DETALHAMENTO DE DESPESAS - 2015

R\$ 1,00

10 - SECRETARIA MUNICIPAL DE POLÍTICAS SOCIAIS

13 - FUNDO MUNICIPAL DOS DIREITOS DA CRIANÇA E DO ADOLESCENTE

A P L I C A Ç Ã O P R O G R A M A D A				CLASSIFICAÇÃO ORÇAMENTÁRIA			I M P O R T Â N C I A		
				PROJETO/ATIVIDADE	CAT / G / M.A.	ESF.	FONTE	DETALHADA	TOTAL APLICAÇÃO
Gestão Compartilhada e Participação Social				1013.082431632.334	3390	S	03.00	400.000	400.000
Ações para a Promoção e Proteção dos Direitos da Criança, Adolescentes e suas Famílias				1013.082431632.859	3350	S	03.40	4.999.200	4.999.200
					3390	S	03.00	277.300	277.300
					3390	S	03.40	895.000	895.000
					4450	S	04.40	330.000	
					4490	S	04.40	310.000	640.000
Ações para o Fortalecimento das Diretrizes do Estatuto da Criança e do Adolescente				1013.082431632.860	3330	S	03.40	1.000	6.811.500
					3350	S	03.40	616.000	617.000
					3390	S	03.00	628.700	628.700
					3390	S	03.40	861.800	861.800
					4430	S	04.40	934.000	
					4450	S	04.40	33.000	
					4490	S	04.40	20.000	987.000
								3.094.500	
TOT. FISCAL	TOT. SEGURIDADE	PES. ENC. SOC.	OUT. DESP. COR.	DESP. CAPITAL	REC. ORDIN.	REC. VINCUL.	TOTAL GERAL		
0	10.306.000	0	8.679.000	1.627.000	1.306.000	9.000.000	10.306.000		



LEGISLAÇÃO	ATRIBUIÇÕES/OBJETIVOS
<p>LEI MUNICIPAL Nº 8.146, DE 29 DE DEZEMBRO DE 2000. LEI MUNICIPAL Nº 9.011, DE 1º DE JANEIRO DE 2005.</p>	<p>O FUNDO MUNICIPAL DE MERENDA ESCOLAR TEM COMO COMPETÊNCIA:</p> <ul style="list-style-type: none">- PRESTAR ASSSISTÊNCIA NUTRICIONAL AO ESCOLAR, COMPREENDENDO O ATENDIMENTO ALIMENTAR AOS ALUNOS DO PRÉ-ESCOLAR À 8ª SÉRIE DA REDE MUNICIPAL DE ENSINO.



**Prefeitura Municipal
de Belo Horizonte**

QUADRO DE DETALHAMENTO DE DESPESAS - 2015

R\$ 1,00

10 - SECRETARIA MUNICIPAL DE POLÍTICAS SOCIAIS

14 - FUNDO MUNICIPAL DE MERENDA ESCOLAR

A P L I C A Ç Ã O P R O G R A M A D A				CLASSIFICAÇÃO ORÇAMENTÁRIA			I M P O R T Â N C I A		
				PROJETO/ATIVIDADE	CAT / G / M.A.	ESF.	FONTE	DETALHADA	TOTAL APLICAÇÃO
Gestão da Assistência Alimentar e Nutricional à Rede Municipal de Ensino				1014.083061322.761	3390	S	03.00	4.322.000	4.322.000
					3390	S	03.60	32.393.302	32.393.302
					4490	S	04.00	5.000	5.000
Gestão da Assistência Alimentar e Nutricional à Rede Municipal de Ensino				1014.083062072.761	3390	S	03.00	10.000	10.000
								10.000	10.000
TOT. FISCAL	TOT. SEGURIDADE	PES. ENC. SOC.	OUT. DESP. COR.	DESP. CAPITAL	REC. ORDIN.	REC. VINCUL.	TOTAL GERAL		
0	36.730.302	0	36.725.302	5.000	4.337.000	32.393.302	36.730.302		



LEGISLAÇÃO	ATRIBUIÇÕES/OBJETIVOS
<p>LEI MUNICIPAL Nº 7.568, DE 04 DE SETEMBRO DE 1998. LEI MUNICIPAL Nº 9.011, DE 1º DE JANEIRO DE 2005.</p>	<p>O FUNDO MUNICIPAL DE PROTEÇÃO E DEFESA DO CONSUMIDOR TEM POR FINALIDADE:</p> <ul style="list-style-type: none">- SUBSIDIAR E FINANCIAR PROJETOS RELACIONADOS COM A POLÍTICA NACIONAL DE RELAÇÕES DE CONSUMO.



**Prefeitura Municipal
de Belo Horizonte**

QUADRO DE DETALHAMENTO DE DESPESAS - 2015

R\$ 1,00

10 - SECRETARIA MUNICIPAL DE POLÍTICAS SOCIAIS

16 - FUNDO MUNICIPAL DE PROTEÇÃO E DEFESA DO CONSUMIDOR

A P L I C A Ç Ã O P R O G R A M A D A				CLASSIFICAÇÃO ORÇAMENTÁRIA				I M P O R T Â N C I A	
				PROJETO/ATIVIDADE	CAT / G / M.A.	ESF.	FONTE	DETALHADA	TOTAL APLICAÇÃO
Serviços Administrativos e Financeiros				1016.041211272.900	3390	F	03.00	60.000	60.000
					4490	F	04.00	20.000	20.000
							80.000		
TOT. FISCAL	TOT. SEGURIDADE	PES. ENC. SOC.	OUT. DESP. COR.	DESP. CAPITAL	REC. ORDIN.	REC. VINCUL.	TOTAL GERAL		
80.000	0	0	60.000	20.000	80.000	0	80.000		



LEGISLAÇÃO	ATRIBUIÇÕES/OBJETIVOS
<p>LEI MUNICIPAL Nº 8.288, DE 28 DE DEZEMBRO DE 2001. LEI MUNICIPAL Nº 9.011, DE 1º DE JANEIRO DE 2005.</p>	<p>O FUNDO MUNICIPAL DO IDOSO TEM COMO COMPETÊNCIA:</p> <ul style="list-style-type: none">- CUSTEAR E SUBSIDIAR AÇÕES, PROJETOS E PROGRAMAS QUE VISEM A PROMOÇÃO, A INSERÇÃO E O DESENVOLVIMENTO DA CIDADANIA DO IDOSO, NOS TERMOS DA POLÍTICA MUNICIPAL DO IDOSO.



**Prefeitura Municipal
de Belo Horizonte**

QUADRO DE DETALHAMENTO DE DESPESAS - 2015

R\$ 1,00

10 - SECRETARIA MUNICIPAL DE POLÍTICAS SOCIAIS

18 - FUNDO MUNICIPAL DO IDOSO

A P L I C A Ç Ã O P R O G R A M A D A				CLASSIFICAÇÃO ORÇAMENTÁRIA			I M P O R T Â N C I A		
				PROJETO/ATIVIDADE	CAT / G / M.A.	ESF.	FONTE	DETALHADA	TOTAL APLICAÇÃO
Qualificação de Atendimento ao Idoso				1018.144221272.697	3350	F	03.30	1.500.000	1.655.000
					3390	F	03.30	155.000	
					4450	F	04.30	10.000	
					4490	F	04.30	30.000	
Serviços Administrativos e Financeiros				1018.144221272.900	3390	F	03.00	10.000	10.000
								10.000	
TOT. FISCAL	TOT. SEGURIDADE	PES. ENC. SOC.	OUT. DESP. COR.	DESP. CAPITAL	REC. ORDIN.	REC. VINCUL.	TOTAL GERAL		
1.705.000	0	0	1.665.000	40.000	10.000	1.695.000	1.705.000		



LEGISLAÇÃO	ATRIBUIÇÕES/OBJETIVOS
LEI MUNICIPAL Nº 8.719, DE 11 DE DEZEMBRO DE 2003.	O FUNDO MUNICIPAL DE PROTEÇÃO E DEFESA DAS MINORIAS TEM COMO COMPETÊNCIA: - CUSTEAR PROJETOS E PROGRAMAS DE EDUCAÇÃO E PROTEÇÃO A MINORIAS.



**Prefeitura Municipal
de Belo Horizonte**

QUADRO DE DETALHAMENTO DE DESPESAS - 2015

R\$ 1,00

10 - SECRETARIA MUNICIPAL DE POLÍTICAS SOCIAIS

19 - FUNDO MUNICIPAL DE PROTEÇÃO E DEFESA DAS MINORIAS

A P L I C A Ç Ã O P R O G R A M A D A				CLASSIFICAÇÃO ORÇAMENTÁRIA			I M P O R T Â N C I A		
				PROJETO/ATIVIDADE	CAT / G / M.A.	ESF.	FONTE	DETALHADA	TOTAL APLICAÇÃO
Serviços Administrativos e Financeiros				1019.144221272.900	3390	F	03.00	60.000	60.000
								60.000	60.000
TOT. FISCAL	TOT. SEGURIDADE	PES. ENC. SOC.	OUT. DESP. COR.	DESP. CAPITAL	REC. ORDIN.	REC. VINCUL.	TOTAL GERAL		
60.000	0	0	60.000	0	60.000	0	60.000		



LEGISLAÇÃO	ATRIBUIÇÕES/OBJETIVOS
<p>LEI FEDERAL Nº 11.107, DE 6 DE ABRIL DE 2005. LEI MUNICIPAL Nº 9.557, DE 13 DE MAIO DE 2008.</p>	<p>A UNIDADE ORÇAMENTÁRIA INSTITUÍDA PARA DEMONSTRAR A PARTICIPAÇÃO DO MUNICÍPIO NO CONSÓRCIO DA MULHER TEM COMO OBJETIVO:</p> <p>- VIABILIZAR AS AÇÕES COOPERADAS E COORDENADAS ENTRE OS ENTES FEDERATIVOS, PARA AMPLIAR O ALCANCE, AUMENTAR A EFETIVIDADE DA APLICAÇÃO DE RECURSOS PÚBLICOS, ALAVANCANDO O IMPACTO DAS POLÍTICAS PÚBLICAS DE RESPONSABILIDADE PARTILHADA ENTRE OS ENTES FEDERATIVOS, QUE TEM COMO OBJETIVO COMUM A PREVENÇÃO E ENFRENTAMENTO DE TODAS AS FORMAS DE VIOLÊNCIA CONTRAS AS MULHERES.</p>



**Prefeitura Municipal
de Belo Horizonte**

QUADRO DE DETALHAMENTO DE DESPESAS - 2015

R\$ 1,00

10 - SECRETARIA MUNICIPAL DE POLÍTICAS SOCIAIS

20 - CONSÓRCIO DA MULHER

A P L I C A Ç Ã O P R O G R A M A D A				CLASSIFICAÇÃO ORÇAMENTÁRIA			I M P O R T Â N C I A		
				PROJETO/ATIVIDADE	CAT / G / M.A.	ESF.	FONTE	DETALHADA	TOTAL APLICAÇÃO
Apoio ao Consorcio da Mulher				1020.144221272.840	3171	F	01.00	113.389	113.389
					3371	F	03.00	280.576	280.576
					4471	F	04.00	45.996	45.996
							439.961	439.961	
TOT. FISCAL	TOT. SEGURIDADE	PES. ENC. SOC.	OUT. DESP. COR.	DESP. CAPITAL	REC. ORDIN.	REC. VINCUL.	TOTAL GERAL		
439.961	0	113.389	280.576	45.996	439.961	0	439.961		



LEGISLAÇÃO	ATRIBUIÇÕES/OBJETIVOS
<p>LEI MUNICIPAL Nº 9.011, DE 1º DE JANEIRO DE 2005. LEI MUNICIPAL Nº 10.101, DE 14 DE JANEIRO DE 2011.</p>	<p>A SECRETARIA MUNICIPAL ADJUNTA DE SEGURANÇA ALIMENTAR E NUTRICIONAL TEM COMO COMPETÊNCIA:</p> <ul style="list-style-type: none">- PLANEJAR E COORDENAR AS AÇÕES DE CREDENCIAMENTO, FISCALIZAÇÃO E ADMINISTRAÇÃO DOS EQUIPAMENTOS E PROGRAMAS QUE INTEGRAM O SISTEMA MUNICIPAL DE ABASTECIMENTO;- PLANEJAR E COORDENAR AS AÇÕES SOCIAIS DE SEGURANÇA ALIMENTAR E NUTRICIONAL E DE COMBATE À FOME, INCLUINDO O FORNECIMENTO DE INFORMAÇÕES E ORIENTAÇÕES À POPULAÇÃO, A FIM DE AMPLIAR SEU CONHECIMENTO A RESPEITO DE MERCADO, O ACOMPANHAMENTO DE PREÇOS E VALOR NUTRICIONAL DOS ALIMENTOS;- PLANEJAR E COORDENAR AS AÇÕES DE ORGANIZAÇÃO E INCENTIVO À PRODUÇÃO DE ALIMENTOS;- COORDENAR O ATENDIMENTO DO EDUCANDO NO ASPECTO DE MERENDA ESCOLAR;- PRESTAR SUPORTE TÉCNICO E ADMINISTRATIVO AOS CONSELHOS MUNICIPAIS DE ABASTECIMENTO E SEGURANÇA ALIMENTAR E DE ALIMENTAÇÃO ESCOLAR;- GERENCIAR OS FUNDOS MUNICIPAIS DE MERENDA ESCOLAR E DE ABASTECIMENTO ALIMENTAR;- COORDENAR A EXECUÇÃO DE SUAS ATIVIDADES ADMINISTRATIVAS E FINANCEIRAS;- PRESTAR SUPORTE TÉCNICO E ADMINISTRATIVO AO CONSELHO MUNICIPAL DE SEGURANÇA ALIMENTAR E NUTRICIONAL DE BELO HORIZONTE;- EXERCER OUTRAS ATIVIDADES DESTINADAS À CONSECUÇÃO DE SEUS OBJETIVOS.



**Prefeitura Municipal
de Belo Horizonte**

QUADRO DE DETALHAMENTO DE DESPESAS - 2015

R\$ 1,00

10 - SECRETARIA MUNICIPAL DE POLÍTICAS SOCIAIS

21 - SECRETARIA MUNICIPAL ADJUNTA DE SEGURANÇA ALIMENTAR E NUTRICIONAL

A P L I C A Ç Ã O P R O G R A M A D A	CLASSIFICAÇÃO ORÇAMENTÁRIA				I M P O R T Â N C I A		
	PROJETO/ATIVIDADE	CAT / G / M.A.	ESF.	FONTE	DETALHADA	TOTAL APLICAÇÃO	
Serviços Administrativos e Financeiros	1021.081221322.900	3190	S	01.00	4.382.300		
		3191	S	01.00	710.700	5.093.000	
		3390	S	03.00	1.991.365	1.991.365	
		4490	S	04.00	50.000	50.000	
						7.134.365	
Gestão da Assistência Alimentar e Nutricional às Entidades	1021.083061322.120	3190	S	01.00	5.215.800		
		3191	S	01.00	663.300	5.879.100	
		3390	S	03.00	9.442.780	9.442.780	
						15.321.880	
Gestão da Assistência Alimentar e Nutricional às Entidades	1021.083062342.120	3390	S	03.00	238.000	238.000	
Gestão da Assistência Alimentar e Nutricional às Entidades	1021.083062352.120	3390	S	03.00	902.000	902.000	
Centro de Referência em Segurança Alimentar e Nutricional Sustentável	1021.083062362.331	3390	S	03.00	273.600	273.600	
Centro de Referência em Segurança Alimentar e Nutricional Sustentável	1021.113332362.331	3390	F	03.00	190.800	190.800	
Ações de Qualificação, Profissionalização e Emprego	1021.113332372.404	3390	F	03.00	100.000	100.000	
Fomento e Gerenciamento da Comercialização Direta da Agricultura Urbana e Familiar	1021.206011322.121	3390	F	03.00	654.200	654.200	
		3390	F	03.30	338.000	338.000	
		4490	F	04.30	600.000	600.000	
						1.592.200	
Centro de Referência em Segurança Alimentar e Nutricional Sustentável	1021.206012362.331	3390	F	03.00	2.000	2.000	
Gerenciamento, Monitoramento e Apoio ao Abastecimento da Capital	1021.236911322.305	3190	F	01.00	542.700		
		3191	F	01.00	106.000	648.700	
		3390	F	03.00	960.320	960.320	
						1.609.020	
TOT. FISCAL	TOT. SEGURIDADE	PES. ENC. SOC.	OUT. DESP. COR.	DESP. CAPITAL	REC. ORDIN.	REC. VINCUL.	TOTAL GERAL
3.494.020	23.869.845	11.620.800	15.093.065	650.000	26.425.865	938.000	27.363.865



LEGISLAÇÃO	ATRIBUIÇÕES/OBJETIVOS
LEI MUNICIPAL Nº 10.106, DE 21 DE FEVEREIRO DE 2011.	O FUNDO MUNICIPAL DO AUXÍLIO DE TRANSPORTE ESCOLAR TEM COMO FINALIDADE: - CAPTAR E GERENCIAR OS RECURSOS NECESSÁRIOS À EXECUÇÃO DA LEI Nº 10.106, DE 21 DE FEVEREIRO DE 2011, QUE DISPÕE SOBRE A CRIAÇÃO DO AUXÍLIO DE TRANSPORTE ESCOLAR PARA ESTUDANTES DO MUNICÍPIO.



**Prefeitura Municipal
de Belo Horizonte**

QUADRO DE DETALHAMENTO DE DESPESAS - 2015

R\$ 1,00

10 - SECRETARIA MUNICIPAL DE POLÍTICAS SOCIAIS

22 - FUNDO MUNICIPAL DO AUXÍLIO DE TRANSPORTE ESCOLAR

A P L I C A Ç Ã O P R O G R A M A D A				CLASSIFICAÇÃO ORÇAMENTÁRIA				I M P O R T Â N C I A	
				PROJETO/ATIVIDADE	CAT / G / M.A.	ESF.	FONTE	DETALHADA	TOTAL APLICAÇÃO
Execução do Programa Meio Passe Estudantil				1022.084522362.856	3390	S	03.00	2.500.000	2.500.000
								2.500.000	2.500.000
TOT. FISCAL	TOT. SEGURIDADE	PES. ENC. SOC.	OUT. DESP. COR.	DESP. CAPITAL	REC. ORDIN.	REC. VINCUL.	TOTAL GERAL		
0	2.500.000	0	2.500.000	0	2.500.000	0	2.500.000		



LEGISLAÇÃO	ATRIBUIÇÕES/OBJETIVOS
LEI MUNICIPAL Nº 10.127, DE 18 DE MARÇO DE 2011.	<p>O FUNDO MUNICIPAL DOS DIREITOS DA MULHER TEM COMO FINALIDADE:</p> <ul style="list-style-type: none">- FINANCIAR E SUBSIDIAR OS TRABALHOS, PESQUISAS E PROJETOS VOLTADOS AO BEM-ESTAR E AO INTERESSE DA MULHER;- FINANCIAR PROGRAMAS QUE GARANTAM ATENDIMENTO ESPECIALIZADO ÀS MULHERES VÍTIMAS DE VIOLÊNCIA DE QUALQUER ESPÉCIE;- FINANCIAR AS ATIVIDADES DESENVOLVIDAS PELO CONSELHO MUNICIPAL DOS DIREITOS DA MULHER;- DEMAIS OBJETIVOS E AÇÕES CONCRETAS PREVISTAS NA LEI Nº 9.543, DE 1º DE ABRIL DE 2008.



**Prefeitura Municipal
de Belo Horizonte**

QUADRO DE DETALHAMENTO DE DESPESAS - 2015

R\$ 1,00

10 - SECRETARIA MUNICIPAL DE POLÍTICAS SOCIAIS

23 - FUNDO MUNICIPAL DOS DIREITOS DA MULHER

A P L I C A Ç Ã O P R O G R A M A D A				CLASSIFICAÇÃO ORÇAMENTÁRIA			I M P O R T Â N C I A		
				PROJETO/ATIVIDADE	CAT / G / M.A.	ESF.	FONTE	DETALHADA	TOTAL APLICAÇÃO
Reparação e Garantia de Direitos				1023.144221272.337	3390	F	03.00	30.000	30.000
					3390	F	03.30	32.000	32.000
					4490	F	04.30	30.000	30.000
							92.000	92.000	
TOT. FISCAL	TOT. SEGURIDADE	PES. ENC. SOC.	OUT. DESP. COR.	DESP. CAPITAL	REC. ORDIN.	REC. VINCUL.	TOTAL GERAL		
92.000	0	0	62.000	30.000	30.000	62.000	92.000		



LEGISLAÇÃO	ATRIBUIÇÕES/OBJETIVOS
<p>LEI MUNICIPAL Nº 9.011, DE 1º DE JANEIRO DE 2005. LEI MUNICIPAL Nº 9.718, DE 03 DE JULHO DE 2009. LEI MUNICIPAL Nº 10.101, DE 14 DE JANEIRO DE 2011.</p>	<p>A SECRETARIA DE ADMINISTRAÇÃO REGIONAL MUNICIPAL BARREIRO TEM COMO COMPETÊNCIA:</p> <ul style="list-style-type: none">- COORDENAR A IMPLEMENTAÇÃO DOS PLANOS E PROGRAMAS RELATIVOS A SAÚDE, EDUCAÇÃO, ABASTECIMENTO ALIMENTAR, SERVIÇOS SOCIAIS, CULTURA, ESPORTES, CONTROLE URBANO E AMBIENTAL, LIMPEZA URBANA, MANUTENÇÃO E OBRAS DEFINIDOS PELAS SECRETARIAS MUNICIPAIS, ADEQUANDO-OS ÀS NECESSIDADES DA RESPECTIVA CIRCUNSCRIÇÃO, OUVIDA A SECRETARIA MUNICIPAL COMPETENTE;- COORDENAR A EXECUÇÃO DAS ATIVIDADES DE MANUTENÇÃO URBANA;- IMPLANTAR, EM COLABORAÇÃO COM A SECRETARIA MUNICIPAL DE ADMINISTRAÇÃO E RECURSOS HUMANOS, O SISTEMA DE GERENCIAMENTO DO PATRIMÔNIO DA ADMINISTRAÇÃO DIRETA DO PODER EXECUTIVO, COORDENANDO SUA EXECUÇÃO;- LICENCIAR AS ATIVIDADES DE OBRAS E POSTURAS URBANAS, EM CONJUNTO COM A SECRETARIA MUNICIPAL ADJUNTA DE REGULAÇÃO URBANA, NA FORMA E NO LIMITE DO REGULAMENTO DA LEI Nº 10.101/2011.- COORDENAR O DESENVOLVIMENTO DE PROJETOS E ATIVIDADES ABRANGIDOS NA COMPETÊNCIA DOS ÓRGÃOS RELATIVOS À SAÚDE, EDUCAÇÃO, ABASTECIMENTO ALIMENTAR, SERVIÇOS SOCIAIS, CULTURA, ESPORTES, CONTROLE URBANO E AMBIENTAL, LIMPEZA URBANA, MANUTENÇÃO E OBRAS DEFINIDOS PELAS RESPECTIVAS SECRETARIAS MUNICIPAIS;- PRESTAR SUPORTE ADMINISTRATIVO AO CONSELHO TUTELAR DA CIRCUNSCRIÇÃO;- PRESTAR SUPORTE ADMINISTRATIVO AO NÚCLEO DE CIDADANIA DA CIRCUNSCRIÇÃO;- COORDENAR A EXECUÇÃO DE SUAS ATIVIDADES ADMINISTRATIVAS E FINANCEIRAS;- COORDENAR A EXECUÇÃO DAS ATIVIDADES DE FISCALIZAÇÃO URBANA DEFINIDAS PELAS SECRETARIAS MUNICIPAIS COMPETENTES;- COORDENAR OUTRAS ATIVIDADES DESTINADAS À CONSECUÇÃO DE SEUS OBJETIVOS.



**Prefeitura Municipal
de Belo Horizonte**

QUADRO DE DETALHAMENTO DE DESPESAS - 2015

R\$ 1,00

11 - SECRETARIA DE ADMINISTRAÇÃO REGIONAL MUNICIPAL BARREIRO

00 - SECRETARIA DE ADMINISTRAÇÃO REGIONAL MUNICIPAL BARREIRO

A P L I C A Ç Ã O P R O G R A M A D A				CLASSIFICAÇÃO ORÇAMENTÁRIA			I M P O R T Â N C I A		
				PROJETO/ATIVIDADE	CAT / G / M.A.	ESF.	FONTE	DETALHADA	TOTAL APLICAÇÃO
Serviços Administrativos e Financeiros				1100.041220072.900	3190	F	01.00	3.976.000	4.397.000 4.791.880 10.000 9.198.880
					3191	F	01.00	421.000	
					3390	F	03.00	4.791.880	
					4490	F	04.00	10.000	
TOT. FISCAL	TOT. SEGURIDADE	PES. ENC. SOC.	OUT. DESP. COR.	DESP. CAPITAL	REC. ORDIN.	REC. VINCUL.	TOTAL GERAL		
9.198.880	0	4.397.000	4.791.880	10.000	9.198.880	0	9.198.880		



LEGISLAÇÃO	ATRIBUIÇÕES/OBJETIVOS
<p>LEI MUNICIPAL Nº 9.011, DE 1º DE JANEIRO DE 2005. LEI MUNICIPAL Nº 9.718, DE 03 DE JULHO DE 2009. LEI MUNICIPAL Nº 10.101, DE 14 DE JANEIRO DE 2011.</p>	<p>A SECRETARIA DE ADMINISTRAÇÃO REGIONAL MUNICIPAL CENTRO-SUL TEM COMO COMPETÊNCIA:</p> <ul style="list-style-type: none">- COORDENAR A IMPLEMENTAÇÃO DOS PLANOS E PROGRAMAS RELATIVOS A SAÚDE, EDUCAÇÃO, ABASTECIMENTO ALIMENTAR, SERVIÇOS SOCIAIS, CULTURA, ESPORTES, CONTROLE URBANO E AMBIENTAL, LIMPEZA URBANA, MANUTENÇÃO E OBRAS DEFINIDOS PELAS SECRETARIAS MUNICIPAIS, ADEQUANDO-OS ÀS NECESSIDADES DA RESPECTIVA CIRCUNSCRIÇÃO, OUVIDA A SECRETARIA MUNICIPAL COMPETENTE;- COORDENAR A EXECUÇÃO DAS ATIVIDADES DE MANUTENÇÃO URBANA;- IMPLANTAR, EM COLABORAÇÃO COM A SECRETARIA MUNICIPAL DE ADMINISTRAÇÃO E RECURSOS HUMANOS, O SISTEMA DE GERENCIAMENTO DO PATRIMÔNIO DA ADMINISTRAÇÃO DIRETA DO PODER EXECUTIVO, COORDENANDO SUA EXECUÇÃO;- LICENCIAR AS ATIVIDADES DE OBRAS E POSTURAS URBANAS, EM CONJUNTO COM A SECRETARIA MUNICIPAL ADJUNTA DE REGULAÇÃO URBANA, NA FORMA E NO LIMITE DO REGULAMENTO DA LEI 10.101/2011.- COORDENAR O DESENVOLVIMENTO DE PROJETOS E ATIVIDADES ABRANGIDOS NA COMPETÊNCIA DOS ÓRGÃOS RELATIVOS À SAÚDE, EDUCAÇÃO, ABASTECIMENTO ALIMENTAR, SERVIÇOS SOCIAIS, CULTURA, ESPORTES, CONTROLE URBANO E AMBIENTAL, LIMPEZA URBANA, MANUTENÇÃO E OBRAS DEFINIDOS PELAS RESPECTIVAS SECRETARIAS MUNICIPAIS;- PRESTAR SUPORTE ADMINISTRATIVO AO CONSELHO TUTELAR DA CIRCUNSCRIÇÃO;- PRESTAR SUPORTE ADMINISTRATIVO AO NÚCLEO DE CIDADANIA DA CIRCUNSCRIÇÃO;- COORDENAR A EXECUÇÃO DE SUAS ATIVIDADES ADMINISTRATIVAS E FINANCEIRAS;- COORDENAR A EXECUÇÃO DAS ATIVIDADES DE FISCALIZAÇÃO URBANA DEFINIDAS PELAS SECRETARIAS MUNICIPAIS COMPETENTES;- COORDENAR OUTRAS ATIVIDADES DESTINADAS À CONSECUÇÃO DE SEUS OBJETIVOS.



**Prefeitura Municipal
de Belo Horizonte**

QUADRO DE DETALHAMENTO DE DESPESAS - 2015

R\$ 1,00

12 - SECRETARIA DE ADMINISTRAÇÃO REGIONAL MUNICIPAL CENTRO-SUL

00 - SECRETARIA DE ADMINISTRAÇÃO REGIONAL MUNICIPAL CENTRO-SUL

A P L I C A Ç ã O P R O G R A M A D A				CLASSIFICAÇÃO ORÇAMENTÁRIA			I M P O R T Â N C I A		
				PROJETO/ATIVIDADE	CAT / G / M.A.	ESF.	FONTE	DETALHADA	TOTAL APLICAÇÃO
Serviços Administrativos e Financeiros				1200.041220072.900	3190	F	01.00	4.682.000	5.321.000 13.343.468 10.000 18.674.468
					3191	F	01.00	639.000	
					3390	F	03.00	13.343.468	
					4490	F	04.00	10.000	
Gestão dos Centros de Comércio Popular				1200.236920072.321	3390	F	03.00	913.938	913.938
Gerenciamento do Terminal Rodoviário Israel Pinheiro - Centro Sul				1200.264520072.783	3190	F	01.00	156.000	913.938 177.000 20.027.362 20.204.362
					3191	F	01.00	21.000	
					3330	F	03.00	4.000.000	
					3390	F	03.00	16.027.362	
TOT. FISCAL	TOT. SEGURIDADE	PES. ENC. SOC.	OUT. DESP. COR.	DESP. CAPITAL	REC. ORDIN.	REC. VINCUL.	TOTAL GERAL		
39.792.768	0	5.498.000	34.284.768	10.000	39.792.768	0	39.792.768		



LEGISLAÇÃO	ATRIBUIÇÕES/OBJETIVOS
<p>LEI MUNICIPAL Nº 9.011, DE 1º DE JANEIRO DE 2005. LEI MUNICIPAL Nº 9.718, DE 03 DE JULHO DE 2009. LEI MUNICIPAL Nº 10.101, DE 14 DE JANEIRO DE 2011.</p>	<p>A SECRETARIA DE ADMINISTRAÇÃO REGIONAL MUNICIPAL LESTE TEM COMO COMPETÊNCIA:</p> <ul style="list-style-type: none">- COORDENAR A IMPLEMENTAÇÃO DOS PLANOS E PROGRAMAS RELATIVOS A SAÚDE, EDUCAÇÃO, ABASTECIMENTO ALIMENTAR, SERVIÇOS SOCIAIS, CULTURA, ESPORTES, CONTROLE URBANO E AMBIENTAL, LIMPEZA URBANA, MANUTENÇÃO E OBRAS DEFINIDOS PELAS SECRETARIAS MUNICIPAIS, ADEQUANDO-OS ÀS NECESSIDADES DA RESPECTIVA CIRCUNSCRIÇÃO, OUVIDA A SECRETARIA MUNICIPAL COMPETENTE;- COORDENAR A EXECUÇÃO DAS ATIVIDADES DE MANUTENÇÃO URBANA;- IMPLANTAR, EM COLABORAÇÃO COM A SECRETARIA MUNICIPAL DE ADMINISTRAÇÃO E RECURSOS HUMANOS, O SISTEMA DE GERENCIAMENTO DO PATRIMÔNIO DA ADMINISTRAÇÃO DIRETA DO PODER EXECUTIVO, COORDENANDO SUA EXECUÇÃO;- LICENCIAR AS ATIVIDADES DE OBRAS E POSTURAS URBANAS, EM CONJUNTO COM A SECRETARIA MUNICIPAL ADJUNTA DE REGULAÇÃO URBANA, NA FORMA E NO LIMITE DO REGULAMENTO DA LEI Nº 10.101/2011.- COORDENAR O DESENVOLVIMENTO DE PROJETOS E ATIVIDADES ABRANGIDOS NA COMPETÊNCIA DOS ÓRGÃOS RELATIVOS À SAÚDE, EDUCAÇÃO, ABASTECIMENTO ALIMENTAR, SERVIÇOS SOCIAIS, CULTURA, ESPORTES, CONTROLE URBANO E AMBIENTAL, LIMPEZA URBANA, MANUTENÇÃO E OBRAS DEFINIDOS PELAS RESPECTIVAS SECRETARIAS MUNICIPAIS;- PRESTAR SUPORTE ADMINISTRATIVO AO CONSELHO TUTELAR DA CIRCUNSCRIÇÃO;- PRESTAR SUPORTE ADMINISTRATIVO AO NÚCLEO DE CIDADANIA DA CIRCUNSCRIÇÃO;- COORDENAR A EXECUÇÃO DE SUAS ATIVIDADES ADMINISTRATIVAS E FINANCEIRAS;- COORDENAR A EXECUÇÃO DAS ATIVIDADES DE FISCALIZAÇÃO URBANA DEFINIDAS PELAS SECRETARIAS MUNICIPAIS COMPETENTES;- COORDENAR OUTRAS ATIVIDADES DESTINADAS À CONSECUÇÃO DE SEUS OBJETIVOS.



**Prefeitura Municipal
de Belo Horizonte**

QUADRO DE DETALHAMENTO DE DESPESAS - 2015

R\$ 1,00

13 - SECRETARIA DE ADMINISTRAÇÃO REGIONAL MUNICIPAL LESTE

00 - SECRETARIA DE ADMINISTRAÇÃO REGIONAL MUNICIPAL LESTE

A P L I C A Ç Ã O P R O G R A M A D A				CLASSIFICAÇÃO ORÇAMENTÁRIA			I M P O R T Â N C I A		
				PROJETO/ATIVIDADE	CAT / G / M.A.	ESF.	FONTE	DETALHADA	TOTAL APLICAÇÃO
Serviços Administrativos e Financeiros				1300.041220072.900	3190	F	01.00	4.173.000	4.649.000 3.360.000 10.000 8.019.000
					3191	F	01.00	476.000	
					3390	F	03.00	3.360.000	
					4490	F	04.00	10.000	
TOT. FISCAL	TOT. SEGURIDADE	PES. ENC. SOC.	OUT. DESP. COR.	DESP. CAPITAL	REC. ORDIN.	REC. VINCUL.	TOTAL GERAL		
8.019.000	0	4.649.000	3.360.000	10.000	8.019.000	0	8.019.000		



LEGISLAÇÃO	ATRIBUIÇÕES/OBJETIVOS
<p>LEI MUNICIPAL Nº 9.011, DE 1º DE JANEIRO DE 2005. LEI MUNICIPAL Nº 9.718, DE 03 DE JULHO DE 2009. LEI MUNICIPAL Nº 10.101, DE 14 DE JANEIRO DE 2011.</p>	<p>A SECRETARIA DE ADMINISTRAÇÃO REGIONAL MUNICIPAL NORDESTE TEM COMO COMPETÊNCIA:</p> <ul style="list-style-type: none">- COORDENAR A IMPLEMENTAÇÃO DOS PLANOS E PROGRAMAS RELATIVOS A SAÚDE, EDUCAÇÃO, ABASTECIMENTO ALIMENTAR, SERVIÇOS SOCIAIS, CULTURA, ESPORTES, CONTROLE URBANO E AMBIENTAL, LIMPEZA URBANA, MANUTENÇÃO E OBRAS DEFINIDOS PELAS SECRETARIAS MUNICIPAIS, ADEQUANDO-OS ÀS NECESSIDADES DA RESPECTIVA CIRCUNSCRIÇÃO, OUVIDA A SECRETARIA MUNICIPAL COMPETENTE;- COORDENAR A EXECUÇÃO DAS ATIVIDADES DE MANUTENÇÃO URBANA;- IMPLANTAR, EM COLABORAÇÃO COM A SECRETARIA MUNICIPAL DE ADMINISTRAÇÃO E RECURSOS HUMANOS, O SISTEMA DE GERENCIAMENTO DO PATRIMÔNIO DA ADMINISTRAÇÃO DIRETA DO PODER EXECUTIVO, COORDENANDO SUA EXECUÇÃO;- LICENCIAR AS ATIVIDADES DE OBRAS E POSTURAS URBANAS, EM CONJUNTO COM A SECRETARIA MUNICIPAL ADJUNTA DE REGULAÇÃO URBANA, NA FORMA E NO LIMITE DO REGULAMENTO DA LEI Nº 10.101/2011.- COORDENAR O DESENVOLVIMENTO DE PROJETOS E ATIVIDADES ABRANGIDOS NA COMPETÊNCIA DOS ÓRGÃOS RELATIVOS À SAÚDE, EDUCAÇÃO, ABASTECIMENTO ALIMENTAR, SERVIÇOS SOCIAIS, CULTURA, ESPORTES, CONTROLE URBANO E AMBIENTAL, LIMPEZA URBANA, MANUTENÇÃO E OBRAS DEFINIDOS PELAS RESPECTIVAS SECRETARIAS MUNICIPAIS;- PRESTAR SUPORTE ADMINISTRATIVO AO CONSELHO TUTELAR DA CIRCUNSCRIÇÃO;- PRESTAR SUPORTE ADMINISTRATIVO AO NÚCLEO DE CIDADANIA DA CIRCUNSCRIÇÃO;- COORDENAR A EXECUÇÃO DE SUAS ATIVIDADES ADMINISTRATIVAS E FINANCEIRAS;- COORDENAR A EXECUÇÃO DAS ATIVIDADES DE FISCALIZAÇÃO URBANA DEFINIDAS PELAS SECRETARIAS MUNICIPAIS COMPETENTES;- COORDENAR OUTRAS ATIVIDADES DESTINADAS À CONSECUÇÃO DE SEUS OBJETIVOS.



**Prefeitura Municipal
de Belo Horizonte**

QUADRO DE DETALHAMENTO DE DESPESAS - 2015

R\$ 1,00

14 - SECRETARIA DE ADMINISTRAÇÃO REGIONAL MUNICIPAL NORDESTE

00 - SECRETARIA DE ADMINISTRAÇÃO REGIONAL MUNICIPAL NORDESTE

A P L I C A Ç ã O P R O G R A M A D A				CLASSIFICAÇÃO ORÇAMENTÁRIA			I M P O R T Â N C I A		
				PROJETO/ATIVIDADE	CAT / G / M.A.	ESF.	FONTE	DETALHADA	TOTAL APLICAÇÃO
Serviços Administrativos e Financeiros				1400.041220072.900	3190	F	01.00	4.422.000	4.914.000 2.425.300 10.000 7.349.300
					3191	F	01.00	492.000	
					3390	F	03.00	2.425.300	
					4490	F	04.00	10.000	
TOT. FISCAL	TOT. SEGURIDADE	PES. ENC. SOC.	OUT. DESP. COR.	DESP. CAPITAL	REC. ORDIN.	REC. VINCUL.	TOTAL GERAL		
7.349.300	0	4.914.000	2.425.300	10.000	7.349.300	0	7.349.300		



LEGISLAÇÃO	ATRIBUIÇÕES/OBJETIVOS
<p>LEI MUNICIPAL Nº 9.011, DE 1º DE JANEIRO DE 2005. LEI MUNICIPAL Nº 9.718, DE 03 DE JULHO DE 2009. LEI MUNICIPAL Nº 10.101, DE 14 DE JANEIRO DE 2011.</p>	<p>A SECRETARIA DE ADMINISTRAÇÃO REGIONAL MUNICIPAL NOROESTE TEM COMO COMPETÊNCIA:</p> <ul style="list-style-type: none">- COORDENAR A IMPLEMENTAÇÃO DOS PLANOS E PROGRAMAS RELATIVOS A SAÚDE, EDUCAÇÃO, ABASTECIMENTO ALIMENTAR, SERVIÇOS SOCIAIS, CULTURA, ESPORTES, CONTROLE URBANO E AMBIENTAL, LIMPEZA URBANA, MANUTENÇÃO E OBRAS DEFINIDOS PELAS SECRETARIAS MUNICIPAIS, ADEQUANDO-OS ÀS NECESSIDADES DA RESPECTIVA CIRCUNSCRIÇÃO, OUVIDA A SECRETARIA MUNICIPAL COMPETENTE;- COORDENAR A EXECUÇÃO DAS ATIVIDADES DE MANUTENÇÃO URBANA;- IMPLANTAR, EM COLABORAÇÃO COM A SECRETARIA MUNICIPAL DE ADMINISTRAÇÃO E RECURSOS HUMANOS, O SISTEMA DE GERENCIAMENTO DO PATRIMÔNIO DA ADMINISTRAÇÃO DIRETA DO PODER EXECUTIVO, COORDENANDO SUA EXECUÇÃO;- LICENCIAR AS ATIVIDADES DE OBRAS E POSTURAS URBANAS, EM CONJUNTO COM A SECRETARIA MUNICIPAL ADJUNTA DE REGULAÇÃO URBANA, NA FORMA E NO LIMITE DO REGULAMENTO DA LEI Nº 10.101/2011.- COORDENAR O DESENVOLVIMENTO DE PROJETOS E ATIVIDADES ABRANGIDOS NA COMPETÊNCIA DOS ÓRGÃOS RELATIVOS À SAÚDE, EDUCAÇÃO, ABASTECIMENTO ALIMENTAR, SERVIÇOS SOCIAIS, CULTURA, ESPORTES, CONTROLE URBANO E AMBIENTAL, LIMPEZA URBANA, MANUTENÇÃO E OBRAS DEFINIDOS PELAS RESPECTIVAS SECRETARIAS MUNICIPAIS;- PRESTAR SUPORTE ADMINISTRATIVO AO CONSELHO TUTELAR DA CIRCUNSCRIÇÃO;- PRESTAR SUPORTE ADMINISTRATIVO AO NÚCLEO DE CIDADANIA DA CIRCUNSCRIÇÃO;- COORDENAR A EXECUÇÃO DE SUAS ATIVIDADES ADMINISTRATIVAS E FINANCEIRAS;- COORDENAR A EXECUÇÃO DAS ATIVIDADES DE FISCALIZAÇÃO URBANA DEFINIDAS PELAS SECRETARIAS MUNICIPAIS COMPETENTES;- COORDENAR OUTRAS ATIVIDADES DESTINADAS À CONSECUÇÃO DE SEUS OBJETIVOS.



**Prefeitura Municipal
de Belo Horizonte**

QUADRO DE DETALHAMENTO DE DESPESAS - 2015

R\$ 1,00

15 - SECRETARIA DE ADMINISTRAÇÃO REGIONAL MUNICIPAL NOROESTE

00 - SECRETARIA DE ADMINISTRAÇÃO REGIONAL MUNICIPAL NOROESTE

A P L I C A Ç ã O P R O G R A M A D A				CLASSIFICAÇÃO ORÇAMENTÁRIA			I M P O R T Â N C I A			
				PROJETO/ATIVIDADE	CAT / G / M.A.	ESF.	FONTE	DETALHADA	TOTAL APLICAÇÃO	
Serviços Administrativos e Financeiros				1500.041220072.900	3190	F	01.00	3.673.000	4.075.000	
					3191	F	01.00	402.000		
					3390	F	03.00	4.032.000		
					3391	F	03.00	199.687		4.231.687
					4490	F	04.00	10.000		10.000
								8.316.687		
TOT. FISCAL	TOT. SEGURIDADE	PES. ENC. SOC.	OUT. DESP. COR.	DESP. CAPITAL	REC. ORDIN.	REC. VINCUL.	TOTAL GERAL			
8.316.687	0	4.075.000	4.231.687	10.000	8.316.687	0	8.316.687			



LEGISLAÇÃO	ATRIBUIÇÕES/OBJETIVOS
<p>LEI MUNICIPAL Nº 9.011, DE 1º DE JANEIRO DE 2005. LEI MUNICIPAL Nº 9.718, DE 03 DE JULHO DE 2009. LEI MUNICIPAL Nº 10.101, DE 14 DE JANEIRO DE 2011.</p>	<p>A SECRETARIA DE ADMINISTRAÇÃO REGIONAL MUNICIPAL NORTE TEM COMO COMPETÊNCIA:</p> <ul style="list-style-type: none">- COORDENAR A IMPLEMENTAÇÃO DOS PLANOS E PROGRAMAS RELATIVOS A SAÚDE, EDUCAÇÃO, ABASTECIMENTO ALIMENTAR, SERVIÇOS SOCIAIS, CULTURA, ESPORTES, CONTROLE URBANO E AMBIENTAL, LIMPEZA URBANA, MANUTENÇÃO E OBRAS DEFINIDOS PELAS SECRETARIAS MUNICIPAIS, ADEQUANDO-OS ÀS NECESSIDADES DA RESPECTIVA CIRCUNSCRIÇÃO, OUVIDA A SECRETARIA MUNICIPAL COMPETENTE;- COORDENAR A EXECUÇÃO DAS ATIVIDADES DE MANUTENÇÃO URBANA;- IMPLANTAR, EM COLABORAÇÃO COM A SECRETARIA MUNICIPAL DE ADMINISTRAÇÃO E RECURSOS HUMANOS, O SISTEMA DE GERENCIAMENTO DO PATRIMÔNIO DA ADMINISTRAÇÃO DIRETA DO PODER EXECUTIVO, COORDENANDO SUA EXECUÇÃO;- LICENCIAR AS ATIVIDADES DE OBRAS E POSTURAS URBANAS, EM CONJUNTO COM A SECRETARIA MUNICIPAL ADJUNTA DE REGULAÇÃO URBANA, NA FORMA E NO LIMITE DO REGULAMENTO DA LEI Nº 10.101/2011.- COORDENAR O DESENVOLVIMENTO DE PROJETOS E ATIVIDADES ABRANGIDOS NA COMPETÊNCIA DOS ÓRGÃOS RELATIVOS À SAÚDE, EDUCAÇÃO, ABASTECIMENTO ALIMENTAR, SERVIÇOS SOCIAIS, CULTURA, ESPORTES, CONTROLE URBANO E AMBIENTAL, LIMPEZA URBANA, MANUTENÇÃO E OBRAS DEFINIDOS PELAS RESPECTIVAS SECRETARIAS MUNICIPAIS;- PRESTAR SUPORTE ADMINISTRATIVO AO CONSELHO TUTELAR DA CIRCUNSCRIÇÃO;- PRESTAR SUPORTE ADMINISTRATIVO AO NÚCLEO DE CIDADANIA DA CIRCUNSCRIÇÃO;- COORDENAR A EXECUÇÃO DE SUAS ATIVIDADES ADMINISTRATIVAS E FINANCEIRAS;- COORDENAR A EXECUÇÃO DAS ATIVIDADES DE FISCALIZAÇÃO URBANA DEFINIDAS PELAS SECRETARIAS MUNICIPAIS COMPETENTES;- COORDENAR OUTRAS ATIVIDADES DESTINADAS À CONSECUÇÃO DE SEUS OBJETIVOS.



**Prefeitura Municipal
de Belo Horizonte**

QUADRO DE DETALHAMENTO DE DESPESAS - 2015

R\$ 1,00

16 - SECRETARIA DE ADMINISTRAÇÃO REGIONAL MUNICIPAL NORTE

00 - SECRETARIA DE ADMINISTRAÇÃO REGIONAL MUNICIPAL NORTE

A P L I C A Ç Ã O P R O G R A M A D A				CLASSIFICAÇÃO ORÇAMENTÁRIA			I M P O R T Â N C I A		
				PROJETO/ATIVIDADE	CAT / G / M.A.	ESF.	FONTE	DETALHADA	TOTAL APLICAÇÃO
Serviços Administrativos e Financeiros				1600.041220072.900	3190	F	01.00	3.174.700	3.440.800 1.876.000 10.000 5.326.800
					3191	F	01.00	266.100	
					3390	F	03.00	1.876.000	
					4490	F	04.00	10.000	
TOT. FISCAL	TOT. SEGURIDADE	PES. ENC. SOC.	OUT. DESP. COR.	DESP. CAPITAL	REC. ORDIN.	REC. VINCUL.	TOTAL GERAL		
5.326.800	0	3.440.800	1.876.000	10.000	5.326.800	0	5.326.800		



LEGISLAÇÃO	ATRIBUIÇÕES/OBJETIVOS
<p>LEI MUNICIPAL Nº 9.011, DE 1º DE JANEIRO DE 2005. LEI MUNICIPAL Nº 9.718, DE 03 DE JULHO DE 2009. LEI MUNICIPAL Nº 10.101, DE 14 DE JANEIRO DE 2011.</p>	<p>A SECRETARIA DE ADMINISTRAÇÃO REGIONAL MUNICIPAL OESTE TEM COMO COMPETÊNCIA:</p> <ul style="list-style-type: none">- COORDENAR A IMPLEMENTAÇÃO DOS PLANOS E PROGRAMAS RELATIVOS A SAÚDE, EDUCAÇÃO, ABASTECIMENTO ALIMENTAR, SERVIÇOS SOCIAIS, CULTURA, ESPORTES, CONTROLE URBANO E AMBIENTAL, LIMPEZA URBANA, MANUTENÇÃO E OBRAS DEFINIDOS PELAS SECRETARIAS MUNICIPAIS, ADEQUANDO-OS ÀS NECESSIDADES DA RESPECTIVA CIRCUNSCRIÇÃO, OUVIDA A SECRETARIA MUNICIPAL COMPETENTE;- COORDENAR A EXECUÇÃO DAS ATIVIDADES DE MANUTENÇÃO URBANA;- IMPLANTAR, EM COLABORAÇÃO COM A SECRETARIA MUNICIPAL DE ADMINISTRAÇÃO E RECURSOS HUMANOS, O SISTEMA DE GERENCIAMENTO DO PATRIMÔNIO DA ADMINISTRAÇÃO DIRETA DO PODER EXECUTIVO, COORDENANDO SUA EXECUÇÃO;- LICENCIAR AS ATIVIDADES DE OBRAS E POSTURAS URBANAS, EM CONJUNTO COM A SECRETARIA MUNICIPAL ADJUNTA DE REGULAÇÃO URBANA, NA FORMA E NO LIMITE DO REGULAMENTO DA LEI Nº 10.101/2011.- COORDENAR O DESENVOLVIMENTO DE PROJETOS E ATIVIDADES ABRANGIDOS NA COMPETÊNCIA DOS ÓRGÃOS RELATIVOS À SAÚDE, EDUCAÇÃO, ABASTECIMENTO ALIMENTAR, SERVIÇOS SOCIAIS, CULTURA, ESPORTES, CONTROLE URBANO E AMBIENTAL, LIMPEZA URBANA, MANUTENÇÃO E OBRAS DEFINIDOS PELAS RESPECTIVAS SECRETARIAS MUNICIPAIS;- PRESTAR SUPORTE ADMINISTRATIVO AO CONSELHO TUTELAR DA CIRCUNSCRIÇÃO;- PRESTAR SUPORTE ADMINISTRATIVO AO NÚCLEO DE CIDADANIA DA CIRCUNSCRIÇÃO;- COORDENAR A EXECUÇÃO DE SUAS ATIVIDADES ADMINISTRATIVAS E FINANCEIRAS;- COORDENAR A EXECUÇÃO DAS ATIVIDADES DE FISCALIZAÇÃO URBANA DEFINIDAS PELAS SECRETARIAS MUNICIPAIS COMPETENTES;- COORDENAR OUTRAS ATIVIDADES DESTINADAS À CONSECUÇÃO DE SEUS OBJETIVOS.



**Prefeitura Municipal
de Belo Horizonte**

QUADRO DE DETALHAMENTO DE DESPESAS - 2015

R\$ 1,00

17 - SECRETARIA DE ADMINISTRAÇÃO REGIONAL MUNICIPAL OESTE

00 - SECRETARIA DE ADMINISTRAÇÃO REGIONAL MUNICIPAL OESTE

A P L I C A Ç Ã O P R O G R A M A D A				CLASSIFICAÇÃO ORÇAMENTÁRIA			I M P O R T Â N C I A		
				PROJETO/ATIVIDADE	CAT / G / M.A.	ESF.	FONTE	DETALHADA	TOTAL APLICAÇÃO
Serviços Administrativos e Financeiros				1700.041220072.900	3190	F	01.00	3.210.100	3.578.100 2.228.508 10.000 5.816.608
					3191	F	01.00	368.000	
					3390	F	03.00	2.228.508	
					4490	F	04.00	10.000	
TOT. FISCAL	TOT. SEGURIDADE	PES. ENC. SOC.	OUT. DESP. COR.	DESP. CAPITAL	REC. ORDIN.	REC. VINCUL.	TOTAL GERAL		
5.816.608	0	3.578.100	2.228.508	10.000	5.816.608	0	5.816.608		



LEGISLAÇÃO	ATRIBUIÇÕES/OBJETIVOS
<p>LEI MUNICIPAL Nº 9.011, DE 1º DE JANEIRO DE 2005. LEI MUNICIPAL Nº 9.718, DE 03 DE JULHO DE 2009. LEI MUNICIPAL Nº 10.101, DE 14 DE JANEIRO DE 2011.</p>	<p>A SECRETARIA DE ADMINISTRAÇÃO REGIONAL MUNICIPAL PAMPULHA TEM COMO COMPETÊNCIA:</p> <ul style="list-style-type: none">- COORDENAR A IMPLEMENTAÇÃO DOS PLANOS E PROGRAMAS RELATIVOS A SAÚDE, EDUCAÇÃO, ABASTECIMENTO ALIMENTAR, SERVIÇOS SOCIAIS, CULTURA, ESPORTES, CONTROLE URBANO E AMBIENTAL, LIMPEZA URBANA, MANUTENÇÃO E OBRAS DEFINIDOS PELAS SECRETARIAS MUNICIPAIS, ADEQUANDO-OS ÀS NECESSIDADES DA RESPECTIVA CIRCUNSCRIÇÃO, OUVIDA A SECRETARIA MUNICIPAL COMPETENTE;- COORDENAR A EXECUÇÃO DAS ATIVIDADES DE MANUTENÇÃO URBANA;- IMPLANTAR, EM COLABORAÇÃO COM A SECRETARIA MUNICIPAL DE ADMINISTRAÇÃO E RECURSOS HUMANOS, O SISTEMA DE GERENCIAMENTO DO PATRIMÔNIO DA ADMINISTRAÇÃO DIRETA DO PODER EXECUTIVO, COORDENANDO SUA EXECUÇÃO;- LICENCIAR AS ATIVIDADES DE OBRAS E POSTURAS URBANAS, EM CONJUNTO COM A SECRETARIA MUNICIPAL ADJUNTA DE REGULAÇÃO URBANA, NA FORMA E NO LIMITE DO REGULAMENTO DA LEI Nº 10.101/2011.- COORDENAR O DESENVOLVIMENTO DE PROJETOS E ATIVIDADES ABRANGIDOS NA COMPETÊNCIA DOS ÓRGÃOS RELATIVOS À SAÚDE, EDUCAÇÃO, ABASTECIMENTO ALIMENTAR, SERVIÇOS SOCIAIS, CULTURA, ESPORTES, CONTROLE URBANO E AMBIENTAL, LIMPEZA URBANA, MANUTENÇÃO E OBRAS DEFINIDOS PELAS RESPECTIVAS SECRETARIAS MUNICIPAIS;- PRESTAR SUPORTE ADMINISTRATIVO AO CONSELHO TUTELAR DA CIRCUNSCRIÇÃO;- PRESTAR SUPORTE ADMINISTRATIVO AO NÚCLEO DE CIDADANIA DA CIRCUNSCRIÇÃO;- COORDENAR A EXECUÇÃO DE SUAS ATIVIDADES ADMINISTRATIVAS E FINANCEIRAS;- COORDENAR A EXECUÇÃO DAS ATIVIDADES DE FISCALIZAÇÃO URBANA DEFINIDAS PELAS SECRETARIAS MUNICIPAIS COMPETENTES;- COORDENAR OUTRAS ATIVIDADES DESTINADAS À CONSECUÇÃO DE SEUS OBJETIVOS.



**Prefeitura Municipal
de Belo Horizonte**

QUADRO DE DETALHAMENTO DE DESPESAS - 2015

R\$ 1,00

18 - SECRETARIA DE ADMINISTRAÇÃO REGIONAL MUNICIPAL PAMPULHA

00 - SECRETARIA DE ADMINISTRAÇÃO REGIONAL MUNICIPAL PAMPULHA

A P L I C A Ç Ã O P R O G R A M A D A				CLASSIFICAÇÃO ORÇAMENTÁRIA			I M P O R T Â N C I A		
				PROJETO/ATIVIDADE	CAT / G / M.A.	ESF.	FONTE	DETALHADA	TOTAL APLICAÇÃO
Serviços Administrativos e Financeiros				1800.041220072.900	3190	F	01.00	4.084.000	4.592.000 3.721.789 23.000 8.336.789
					3191	F	01.00	508.000	
					3390	F	03.00	3.721.789	
					4490	F	04.00	23.000	
TOT. FISCAL	TOT. SEGURIDADE	PES. ENC. SOC.	OUT. DESP. COR.	DESP. CAPITAL	REC. ORDIN.	REC. VINCUL.	TOTAL GERAL		
8.336.789	0	4.592.000	3.721.789	23.000	8.336.789	0	8.336.789		



LEGISLAÇÃO	ATRIBUIÇÕES/OBJETIVOS
<p>LEI MUNICIPAL Nº 9.011, DE 1º DE JANEIRO DE 2005. LEI MUNICIPAL Nº 9.718, DE 03 DE JULHO DE 2009. LEI MUNICIPAL Nº 10.101, DE 14 DE JANEIRO DE 2011.</p>	<p>A SECRETARIA DE ADMINISTRAÇÃO REGIONAL MUNICIPAL VENDA NOVA TEM COMO COMPETÊNCIA:</p> <ul style="list-style-type: none">- COORDENAR A IMPLEMENTAÇÃO DOS PLANOS E PROGRAMAS RELATIVOS A SAÚDE, EDUCAÇÃO, ABASTECIMENTO ALIMENTAR, SERVIÇOS SOCIAIS, CULTURA, ESPORTES, CONTROLE URBANO E AMBIENTAL, LIMPEZA URBANA, MANUTENÇÃO E OBRAS DEFINIDOS PELAS SECRETARIAS MUNICIPAIS, ADEQUANDO-OS ÀS NECESSIDADES DA RESPECTIVA CIRCUNSCRIÇÃO, OUVIDA A SECRETARIA MUNICIPAL COMPETENTE;- COORDENAR A EXECUÇÃO DAS ATIVIDADES DE MANUTENÇÃO URBANA;- IMPLANTAR, EM COLABORAÇÃO COM A SECRETARIA MUNICIPAL DE ADMINISTRAÇÃO E RECURSOS HUMANOS, O SISTEMA DE GERENCIAMENTO DO PATRIMÔNIO DA ADMINISTRAÇÃO DIRETA DO PODER EXECUTIVO, COORDENANDO SUA EXECUÇÃO;-COORDENAR A EXECUÇÃO DAS ATIVIDADES DE LICENCIAMENTO E FISCALIZAÇÃO URBANA DEFINIDOS PELAS SECRETARIAS MUNICIPAIS COMPETENTES;- COORDENAR O DESENVOLVIMENTO DE PROJETOS E ATIVIDADES ABRANGIDOS NA COMPETÊNCIA DOS ÓRGÃOS RELATIVOS À SAÚDE, EDUCAÇÃO, ABASTECIMENTO ALIMENTAR, SERVIÇOS SOCIAIS, CULTURA, ESPORTES, CONTROLE URBANO E AMBIENTAL, LIMPEZA URBANA, MANUTENÇÃO E OBRAS DEFINIDOS PELAS RESPECTIVAS SECRETARIAS MUNICIPAIS;- PRESTAR SUPORTE ADMINISTRATIVO AO CONSELHO TUTELAR DA CIRCUNSCRIÇÃO;- PRESTAR SUPORTE ADMINISTRATIVO AO NÚCLEO DE CIDADANIA DA CIRCUNSCRIÇÃO;- COORDENAR A EXECUÇÃO DE SUAS ATIVIDADES ADMINISTRATIVAS E FINANCEIRAS;- COORDENAR OUTRAS ATIVIDADES DESTINADAS À CONSECUÇÃO DE SEUS OBJETIVOS.



**Prefeitura Municipal
de Belo Horizonte**

QUADRO DE DETALHAMENTO DE DESPESAS - 2015

R\$ 1,00

19 - SECRETARIA DE ADMINISTRAÇÃO REGIONAL MUNICIPAL VENDA NOVA

00 - SECRETARIA DE ADMINISTRAÇÃO REGIONAL MUNICIPAL VENDA NOVA

A P L I C A Ç ã O P R O G R A M A D A				CLASSIFICAÇÃO ORÇAMENTÁRIA			I M P O R T Â N C I A		
				PROJETO/ATIVIDADE	CAT / G / M.A.	ESF.	FONTE	DETALHADA	TOTAL APLICAÇÃO
Serviços Administrativos e Financeiros				1900.041220072.900	3190	F	01.00	4.269.807	4.752.807 2.175.040 10.000 6.937.847
					3191	F	01.00	483.000	
					3390	F	03.00	2.175.040	
					4490	F	04.00	10.000	
TOT. FISCAL	TOT. SEGURIDADE	PES. ENC. SOC.	OUT. DESP. COR.	DESP. CAPITAL	REC. ORDIN.	REC. VINCUL.	TOTAL GERAL		
6.937.847	0	4.752.807	2.175.040	10.000	6.937.847	0	6.937.847		



LEGISLAÇÃO	ATRIBUIÇÕES/OBJETIVOS
<p>LEI MUNICIPAL Nº 9.011, DE 1º DE JANEIRO DE 2005. LEI MUNICIPAL Nº 9.155, DE 12 DE JANEIRO DE 2006. LEI MUNICIPAL Nº 10.101, DE 14 DE JANEIRO DE 2011.</p>	<p>A SECRETARIA MUNICIPAL DE GOVERNO TEM COMO COMPETÊNCIA:</p> <ul style="list-style-type: none">- REALIZAR, EM CONJUNTO COM A SECRETARIA MUNICIPAL DE ASSUNTOS INSTITUCIONAIS, AS ATIVIDADES DE APOIO ÀS AÇÕES POLÍTICAS DO GOVERNO MUNICIPAL;- PLANEJAR E COORDENAR, COM A PARTICIPAÇÃO DOS ÓRGÃOS E ENTIDADES DA ADMINISTRAÇÃO PÚBLICA, AS POLÍTICAS DE MOBILIZAÇÃO SOCIAL;- PLANEJAR AS ATIVIDADES RELACIONADAS COM O SISTEMA DE ATENDIMENTO AO CIDADÃO;- ASSESSORAR O GOVERNO MUNICIPAL NOS ASSUNTOS DE NATUREZA TÉCNICO-LEGISLATIVA;- COORDENAR AS ATIVIDADES RELACIONADAS COM O SISTEMA DE INFORMAÇÃO GERENCIAL DA ADMINISTRAÇÃO DIRETA E INDIRETA DO PODER EXECUTIVO;- COORDENAR E EXECUTAR AS ATIVIDADES DE INTEGRAÇÃO E VALORIZAÇÃO DA JUVENTUDE;- PRESTAR SUPORTE TÉCNICO E ADMINISTRATIVO AO CONSELHO MUNICIPAL DA JUVENTUDE;- COORDENAR A EXECUÇÃO DAS ATIVIDADES ADMINISTRATIVAS E FINANCEIRAS DA SECRETARIA, DO GABINETE DO PREFEITO, DA COORDENAÇÃO EXECUTIVA DO PROGRAMA BH METAS E RESULTADOS, DO GABINETE DO VICE-PREFEITO, DA ASSESSORIA DE COMUNICAÇÃO SOCIAL DO MUNICÍPIO E DA ASSESSORIA POLICIAL MILITAR;- PLANEJAR E COORDENAR AS ATIVIDADES DE ORGANIZAÇÃO E MODERNIZAÇÃO DA ADMINISTRAÇÃO DIRETA DO PODER EXECUTIVO, INCLUÍDA A REALOCAÇÃO DE GERÊNCIAS;- COORDENAR E DESENVOLVER OUTRAS ATIVIDADES DESTINADAS À CONSECUÇÃO DOS OBJETIVOS DO GOVERNO MUNICIPAL,- EXPEDIR, PUBLICAR E CONTROLAR OS ATOS ADMINISTRATIVOS DE NOMEAÇÃO E EXONERAÇÃO PARA CARGOS COMISSIONADOS, BEM COMO OS ATOS DE CESSÃO DOS SERVIDORES DA ADMINISTRAÇÃO DIRETA.



**Prefeitura Municipal
de Belo Horizonte**

QUADRO DE DETALHAMENTO DE DESPESAS - 2015

R\$ 1,00

20 - SECRETARIA MUNICIPAL DE GOVERNO

00 - SECRETARIA MUNICIPAL DE GOVERNO

A P L I C A Ç Ã O P R O G R A M A D A	CLASSIFICAÇÃO ORÇAMENTÁRIA				I M P O R T Â N C I A		
	PROJETO/ATIVIDADE	CAT / G / M.A.	ESF.	FONTE	DETALHADA	TOTAL APLICAÇÃO	
Assessoramento Técnico Consultivo	2000.041220932.059	3190	F	01.00	4.189.400		
		3191	F	01.00	197.700	4.387.100	
		3390	F	03.00	434.000	434.000	
						4.821.100	
Articulações das Políticas do Governo Municipal	2000.041220932.060	3190	F	01.00	844.300		
		3191	F	01.00	39.000	883.300	
		3390	F	03.00	191.000	191.000	
						1.074.300	
Serviços Administrativos e Financeiros	2000.041220932.900	3190	F	01.00	1.741.200		
		3191	F	01.00	157.900	1.899.100	
		3390	F	03.00	4.815.728	4.815.728	
		4490	F	04.00	50.000	50.000	
						6.764.828	
Apoio às Ações de Políticas sobre Drogas	2000.082442412.873	3390	S	03.00	100.000	100.000	
						100.000	
Apoio à Promoção das Políticas da Juventude	2000.144222362.819	3190	F	01.00	185.000		
		3191	F	01.00	5.000	190.000	
		3390	F	03.00	424.000	424.000	
		3390	F	03.30	407.398	407.398	
		4490	F	04.00	20.000	20.000	
						1.041.398	
Gerenciamento do Centro de Operações do Município - COP	2000.154520602.897	3390	F	03.00	760.000	760.000	
		4490	F	04.00	10.000	10.000	
						770.000	
TOT. FISCAL	TOT. SEGURIDADE	PES. ENC. SOC.	OUT. DESP. COR.	DESP. CAPITAL	REC. ORDIN.	REC. VINCUL.	TOTAL GERAL
14.471.626	100.000	7.359.500	7.132.126	80.000	14.164.228	407.398	14.571.626



LEGISLAÇÃO	ATRIBUIÇÕES/OBJETIVOS
LEI MUNICIPAL Nº 10.101, DE 14 DE JANEIRO DE 2011.	A SECRETARIA MUNICIPAL ADJUNTA DE GESTÃO COMPARTILHADA TEM COMO COMPETÊNCIA: - COORDENAR E EXECUTAR AS ATIVIDADES DE ACOMPANHAMENTO E SUPORTE ÀS INSTÂNCIAS DE PARTICIPAÇÃO E AOS COLEGIADOS, EM COLABORAÇÃO COM OS ÓRGÃOS E ENTIDADES DA ADMINISTRAÇÃO MUNICIPAL; - PROMOVER ESPAÇOS DE RELAÇÃO E MOBILIZAÇÃO NO MUNICÍPIO; - COORDENAR AS ATIVIDADES RELACIONADAS COM O SISTEMA DE ESTRUTURAÇÃO DE DADOS REFERENTES ÀS INSTÂNCIAS DE PARTICIPAÇÃO E AOS COLEGIADOS; - DESENVOLVER OUTRAS ATIVIDADES DESTINADAS À CONSECUÇÃO DE SEUS OBJETIVOS.



**Prefeitura Municipal
de Belo Horizonte**

QUADRO DE DETALHAMENTO DE DESPESAS - 2015

R\$ 1,00

20 - SECRETARIA MUNICIPAL DE GOVERNO

03 - SECRETARIA MUNICIPAL ADJUNTA DE GESTÃO COMPARTILHADA

A P L I C A Ç Ã O P R O G R A M A D A				CLASSIFICAÇÃO ORÇAMENTÁRIA			I M P O R T Â N C I A			
				PROJETO/ATIVIDADE	CAT / G / M.A.	ESF.	FONTE	DETALHADA	TOTAL APLICAÇÃO	
Gestão Compartilhada e Participação Social				2003.041220932.334	3190	F	01.00	3.539.200	3.743.000	
					3191	F	01.00	203.800		
					3390	F	03.00	654.317		654.317
					4490	F	04.00	20.000		20.000
Gestão Compartilhada e Participação Social				2003.041222272.334	3390	F	03.00	900.683	900.683	
TOT. FISCAL				PES. ENC. SOC.		REC. ORDIN.		TOTAL GERAL		
5.318.000				3.743.000		5.318.000		5.318.000		
TOT. SEGURIDADE		OUT. DESP. COR.		DESP. CAPITAL		REC. VINCUL.				
0		1.555.000		20.000		0				



LEGISLAÇÃO	ATRIBUIÇÕES/OBJETIVOS
<p>LEI MUNICIPAL Nº 9.011, DE 1º DE JANEIRO DE 2005. LEI MUNICIPAL Nº 10.101, DE 14 DE JANEIRO DE 2011.</p>	<p>A SECRETARIA MUNICIPAL ADJUNTA DE MODERNIZAÇÃO TEM COMO COMPETÊNCIA:</p> <ul style="list-style-type: none">- COORDENAR AS ATIVIDADES DE ORGANIZAÇÃO E MODERNIZAÇÃO ADMINISTRATIVA;- COORDENAR AS ATIVIDADES DE QUALIFICAÇÃO GERENCIAL;- COORDENAR AS ATIVIDADES RELACIONADAS AO SISTEMA DE ATENDIMENTO AO CIDADÃO;- DESENVOLVER O SISTEMA DE INFORMAÇÕES GERENCIAIS DO MUNICÍPIO;- DESENVOLVER OUTRAS ATIVIDADES DESTINADAS À CONSECUÇÃO DE SEUS OBJETIVOS.



**Prefeitura Municipal
de Belo Horizonte**

QUADRO DE DETALHAMENTO DE DESPESAS - 2015

R\$ 1,00

20 - SECRETARIA MUNICIPAL DE GOVERNO

04 - SECRETARIA MUNICIPAL ADJUNTA DE MODERNIZAÇÃO

A P L I C A Ç Ã O P R O G R A M A D A	CLASSIFICAÇÃO ORÇAMENTÁRIA				I M P O R T Â N C I A		
	PROJETO/ATIVIDADE	CAT / G / M.A.	ESF.	FONTE	DETALHADA	TOTAL APLICAÇÃO	
Aperfeiçoamento da Infra-Estrutura Tecnológica da PBH	2004.041220091.323	4490	F	04.00	50.000	50.000	
		4490	F	04.80	450.000	450.000	
						500.000	
Gestão e Modernização de Processos e Promoção da Eficiência Administrativa	2004.041220092.023	4490	F	04.00	1.565.759	1.565.759	
		4490	F	04.80	30.671.153	30.671.153	
						32.236.912	
Ações de Atendimento ao Cidadão	2004.041220092.365	3190	F	01.00	3.148.800		
		3191	F	01.00	579.200	3.728.000	
		3390	F	03.00	16.862.120	16.862.120	
		4490	F	04.00	149.000	149.000	
		4490	F	04.80	510.000	510.000	
					21.249.120		
Serviços Administrativos e Financeiros	2004.041220092.900	3190	F	01.00	3.559.000		
		3191	F	01.00	482.000	4.041.000	
		3390	F	03.00	390.800	390.800	
		4490	F	04.00	20.000	20.000	
					4.451.800		
Ações de Atendimento ao Cidadão	2004.041222222.365	4490	F	04.00	516.360	516.360	
		4490	F	04.80	3.975.000	3.975.000	
					4.491.360		
TOT. FISCAL	TOT. SEGURIDADE	PES. ENC. SOC.	OUT. DESP. COR.	DESP. CAPITAL	REC. ORDIN.	REC. VINCUL.	TOTAL GERAL
62.929.192	0	7.769.000	17.252.920	37.907.272	27.323.039	35.606.153	62.929.192



LEGISLAÇÃO	ATRIBUIÇÕES/OBJETIVOS
<p>LEI MUNICIPAL Nº 10.625, DE 05 DE JULHO DE 2013.</p>	<p>O FUNDO MUNICIPAL SOBRE DROGAS TEM POR FINALIDADE:</p> <ul style="list-style-type: none">- REALIZAR PROGRAMAS DE PREVENÇÃO, TRATAMENTO, REINSERÇÃO SOCIAL E REDUÇÃO DE DANOS DE USUÁRIOS DE DROGAS E SEUS FAMILIARES;- INCENTIVAR A FORMAÇÃO DE GRUPOS DE APOIO PARA ATENDIMENTO AOS USUÁRIOS DE DROGAS E AOS SEUS FAMILIARES;- INCENTIVAR A PRODUÇÃO DE TEXTOS EDUCATIVOS E MATERIAL DIDÁTICO CONTENDO INFORMAÇÕES SOBRE A PREVENÇÃO E O TRATAMENTO DO USO INDEVIDO DE DROGAS;- FOMENTAR PROJETOS DE FORMAÇÃO E QUALIFICAÇÃO PROFISSIONAL PARA USUÁRIOS DE DROGAS E SEUS FAMILIARES, EM CONJUNTO COM DIVERSOS SEGMENTOS DA SOCIEDADE E ÓRGÃOS E ENTIDADES COMPETENTES, PÚBLICOS OU PRIVADOS;- CAPACITAR PROFISSIONALMENTE TÉCNICOS E GESTORES MUNICIPAIS PARA ATUAÇÃO NAS POLÍTICAS PÚBLICAS SOBRE DROGAS;- APOIAR ESTUDOS E PESQUISAS NO CAMPO DA PREVENÇÃO, DO TRATAMENTO, DA REDUÇÃO DE DANOS E DA REINSERÇÃO SOCIAL DE USUÁRIOS DE DROGAS;- DESENVOLVER CAMPANHAS DE ESCLARECIMENTO PÚBLICO QUE ABORDEM A TEMÁTICA DAS DROGAS.



**Prefeitura Municipal
de Belo Horizonte**

QUADRO DE DETALHAMENTO DE DESPESAS - 2015

R\$ 1,00

20 - SECRETARIA MUNICIPAL DE GOVERNO

05 - FUNDO MUNICIPAL SOBRE DROGAS

A P L I C A Ç Ã O P R O G R A M A D A				CLASSIFICAÇÃO ORÇAMENTÁRIA			I M P O R T Â N C I A		
				PROJETO/ATIVIDADE	CAT / G / M.A.	ESF.	FONTE	DETALHADA	TOTAL APLICAÇÃO
Apoio às Ações de Políticas sobre Drogas				2005.144222412.873	3390	F	03.00	27.500	27.500
					3390	F	03.30	359.000	359.000
					4490	F	04.00	4.000	4.000
					4490	F	04.30	100.000	100.000
								490.500	
TOT. FISCAL	TOT. SEGURIDADE	PES. ENC. SOC.	OUT. DESP. COR.	DESP. CAPITAL	REC. ORDIN.	REC. VINCUL.	TOTAL GERAL		
490.500	0	0	386.500	104.000	31.500	459.000	490.500		



LEGISLAÇÃO	ATRIBUIÇÕES/OBJETIVOS
<p>LEI MUNICIPAL Nº 9.011, DE 1º DE JANEIRO DE 2005. LEI MUNICIPAL Nº 10.101, DE 14 DE JANEIRO DE 2011.</p>	<p>A SECRETARIA MUNICIPAL DE SEGURANÇA URBANA E PATRIMONIAL TEM COMO COMPETÊNCIA:</p> <ul style="list-style-type: none">- NO ÂMBITO DAS POLÍTICAS DE SEGURANÇA NO MUNICÍPIO:<ul style="list-style-type: none">A) PLANEJAR A OPERACIONALIDADE DAS POLÍTICAS DE SEGURANÇA COM VISTAS À REDUÇÃO DA CRIMINALIDADE;B) VIABILIZAR O ENTROSAMENTO DO PODER PÚBLICO MUNICIPAL COM OS ÓRGÃOS DE SEGURANÇA DE OUTROS NÍVEIS FEDERATIVOS QUE ATUEM NO MUNICÍPIO;C) AUXILIAR A OBTENÇÃO DE LINHAS DE CRÉDITO ESPECÍFICAS PARA PROGRAMAS VOLTADOS PARA A SEGURANÇA;D) COORDENAR AS ATIVIDADES DA GUARDA PATRIMONIAL DO MUNICÍPIO;E) FOMENTAR A PARTICIPAÇÃO DA COMUNIDADE NA FORMULAÇÃO E APLICAÇÃO DAS POLÍTICAS DE SEGURANÇA;- NO ÂMBITO DAS POLÍTICAS DE SEGURANÇA SOCIAL:<ul style="list-style-type: none">A) FINANCIAR ESTUDOS E DESENVOLVER PROJETOS VOLTADOS À SEGURANÇA, EM PARCERIA COM A COMUNIDADE, ÓRGÃOS PÚBLICOS E ENTIDADES DA SOCIEDADE CIVIL;B) PLANEJAR A OPERACIONALIDADE DAS POLÍTICAS PÚBLICAS DE SEGURANÇA SOCIAL, EM CONJUNTO COM ÓRGÃOS MUNICIPAIS, VISANDO À DIMINUIÇÃO DA CRIMINALIDADE;C) FORMULAR E APLICAR, DIRETAMENTE OU EM COLABORAÇÃO COM ÓRGÃOS MUNICIPAIS, MÉTODOS PREVENTIVOS PARA REDUZIR A VIOLÊNCIA E A SENSÇÃO DE INSEGURANÇA.- PRESTAR APOIO TÉCNICO E ADMINISTRATIVO ÀS UNIDADES DE ALISTAMENTO MILITAR, EM COLABORAÇÃO COM OS DEMAIS ENTES FEDERADOS;- GERENCIAR O FUNDO MUNICIPAL DE CALAMIDADE PÚBLICA.



**Prefeitura Municipal
de Belo Horizonte**

QUADRO DE DETALHAMENTO DE DESPESAS - 2015

R\$ 1,00

21 - SECRETARIA MUNICIPAL DE SEGURANÇA URBANA E PATRIMONIAL

00 - SECRETARIA MUNICIPAL DE SEGURANÇA URBANA E PATRIMONIAL

A P L I C A Ç Ã O P R O G R A M A D A	CLASSIFICAÇÃO ORÇAMENTÁRIA				I M P O R T Â N C I A	
	PROJETO/ATIVIDADE	CAT / G / M.A.	ESF.	FONTE	DETALHADA	TOTAL APLICAÇÃO
Articulação da Política de Segurança Urbana	2100.061221092.802	3190	F	01.00	3.602.900	
		3191	F	01.00	246.000	3.848.900
		3390	F	03.00	604.400	604.400
		4490	F	04.00	2.000	2.000
		4490	F	04.30	500.000	500.000
					4.955.300	
Capacitação e Reciclagem da Guarda Municipal de Belo Horizonte	2100.061811092.791	3330	F	03.00	2.000.000	
		3390	F	03.00	10.200	2.010.200
		3390	F	03.30	373.000	373.000
		4490	F	04.00	1.000	1.000
		4490	F	04.30	100.000	100.000
					2.484.200	
Operacionalização da Guarda Municipal de Belo Horizonte	2100.061811092.803	3190	F	01.00	59.137.300	
		3191	F	01.00	12.242.400	71.379.700
		3390	F	03.00	16.539.100	16.539.100
		3390	F	03.30	275.000	275.000
		3391	F	03.00	256.200	256.200
		4490	F	04.00	100.000	100.000
		4490	F	04.30	3.311.000	3.311.000
					91.861.000	
Instalação de Câmeras de Videomonitoramento em Vias Públicas	2100.061812421.391	3390	F	03.00	348.235	348.235
		3390	F	03.30	1.000.000	1.000.000
		4490	F	04.00	4.500.000	4.500.000
		4490	F	04.30	2.000.000	2.000.000
					7.848.235	
Ações de Prevenção à Violência	2100.061812422.881	3390	F	03.00	31.200	31.200
		3390	F	03.30	92.294	92.294
		4490	F	04.00	47.000	47.000
		4490	F	04.30	100.000	100.000
					270.494	
Operacionalização da Guarda Municipal de Belo Horizonte na área da Saúde	2100.063011092.820	3190	F	01.00	6.567.500	



**Prefeitura Municipal
de Belo Horizonte**

QUADRO DE DETALHAMENTO DE DESPESAS - 2015

R\$ 1,00

21 - SECRETARIA MUNICIPAL DE SEGURANÇA URBANA E PATRIMONIAL

00 - SECRETARIA MUNICIPAL DE SEGURANÇA URBANA E PATRIMONIAL

A P L I C A Ç Ã O P R O G R A M A D A	CLASSIFICAÇÃO ORÇAMENTÁRIA				I M P O R T Â N C I A		
	PROJETO/ATIVIDADE	CAT / G / M.A.	ESF.	FONTE	DETALHADA	TOTAL APLICAÇÃO	
Operacionalização da Guarda Municipal de Belo Horizonte na área da Saúde	2100.063011092.820	3191	F	01.00	1.408.400	7.975.900	
		3390	F	03.00	1.959.000	1.959.000	
						9.934.900	
Ampliação de Câmeras de Videomonitoramento em Equipamentos Públicos	2100.063012421.334	3390	F	03.00	10.000	10.000	
		4490	F	04.00	10.000	10.000	
						20.000	
Operacionalização da Guarda Municipal de Belo Horizonte na área da Educação	2100.123611092.821	3190	F	01.00	7.380.100		
		3191	F	01.00	1.595.200	8.975.300	
		3390	F	03.00	1.964.000	1.964.000	
						10.939.300	
Ampliação de Câmeras de Videomonitoramento em Equipamentos Públicos	2100.123612421.334	3390	F	03.00	10.000	10.000	
		4490	F	04.00	10.000	10.000	
						20.000	
TOT. FISCAL	TOT. SEGURIDADE	PES. ENC. SOC.	OUT. DESP. COR.	DESP. CAPITAL	REC. ORDIN.	REC. VINCUL.	TOTAL GERAL
128.333.429	0	92.179.800	25.472.629	10.681.000	120.582.135	7.751.294	128.333.429



LEGISLAÇÃO	ATRIBUIÇÕES/OBJETIVOS
<p>LEI MUNICIPAL Nº 9.011, DE 1º DE JANEIRO DE 2005. LEI MUNICIPAL Nº 10.101, DE 14 DE JANEIRO DE 2011.</p>	<p>A COORDENADORIA MUNICIPAL DE DEFESA CIVIL TEM COMO COMPETÊNCIA:</p> <ul style="list-style-type: none">- COORDENAR AS ATIVIDADES DE DEFESA CIVIL NO MUNICÍPIO, ARTICULANDO-SE, EM CARÁTER COOPERATIVO, COM OUTROS ÓRGÃOS E ENTIDADES PÚBLICAS OU PRIVADAS;- IMPLEMENTAR PLANOS, PROGRAMAS E PROJETOS DE DEFESA CIVIL;- ELABORAR PLANO DE AÇÃO ANUAL, VISANDO AO ATENDIMENTO DAS AÇÕES EM TEMPO DE NORMALIDADE E TAMBÉM DAS AÇÕES EMERGENCIAIS;- COORDENAR A IMPLANTAÇÃO DE PROGRAMAS DE TREINAMENTO PARA VOLUNTARIADO;- DESENVOLVER OUTRAS ATIVIDADES DESTINADAS À CONSECUÇÃO DE SEUS OBJETIVOS.



**Prefeitura Municipal
de Belo Horizonte**

QUADRO DE DETALHAMENTO DE DESPESAS - 2015

R\$ 1,00

21 - SECRETARIA MUNICIPAL DE SEGURANÇA URBANA E PATRIMONIAL

01 - COORDENADORIA MUNICIPAL DE DEFESA CIVIL

A P L I C A Ç Ã O P R O G R A M A D A				CLASSIFICAÇÃO ORÇAMENTÁRIA			I M P O R T Â N C I A		
				PROJETO/ATIVIDADE	CAT / G / M.A.	ESF.	FONTE	DETALHADA	TOTAL APLICAÇÃO
Ações de Defesa Civil Preventivas e Emergenciais				2101.061821642.541	3190	F	01.00	1.541.000	1.674.300 2.057.616 10.000 3.741.916
					3191	F	01.00	133.300	
					3390	F	03.00	2.057.616	
					4490	F	04.00	10.000	
TOT. FISCAL	TOT. SEGURIDADE	PES. ENC. SOC.	OUT. DESP. COR.	DESP. CAPITAL	REC. ORDIN.	REC. VINCUL.	TOTAL GERAL		
3.741.916	0	1.674.300	2.057.616	10.000	3.741.916	0	3.741.916		



LEGISLAÇÃO	ATRIBUIÇÕES/OBJETIVOS
<p>LEI MUNICIPAL Nº 3.135, DE 23 DE NOVEMBRO DE 1979. LEI MUNICIPAL Nº 10.101, DE 14 DE JANEIRO DE 2011.</p>	<p>O FUNDO MUNICIPAL DE CALAMIDADE PÚBLICA TEM COMO COMPETÊNCIA:</p> <ul style="list-style-type: none">- PREVENIR E LIMITAR, EM SITUAÇÃO DE GUERRA OU DE PAZ, OS RISCOS E PERDAS A QUE ESTÃO SUJEITOS A POPULAÇÃO, OS RECURSOS E BENS MATERIAIS DE TODA A ORDEM POR AÇÃO INIMIGA OU EM CONSEQUÊNCIA DE QUALQUER CALAMIDADE, REPARAR OU RESTAURAR OS SERVIÇOS PÚBLICOS ESSENCIAIS E PRESERVAR O MORAL DA POPULAÇÃO.



**Prefeitura Municipal
de Belo Horizonte**

QUADRO DE DETALHAMENTO DE DESPESAS - 2015

R\$ 1,00

21 - SECRETARIA MUNICIPAL DE SEGURANÇA URBANA E PATRIMONIAL

02 - FUNDO MUNICIPAL DE CALAMIDADE PÚBLICA

A P L I C A Ç ã O P R O G R A M A D A				CLASSIFICAÇÃO ORÇAMENTÁRIA				I M P O R T Â N C I A	
				PROJETO/ATIVIDADE	CAT / G / M.A.	ESF.	FONTE	DETALHADA	TOTAL APLICAÇÃO
Ações de Defesa Civil Preventivas e Emergenciais				2102.061821642.541	3390	F	03.00	280.000	280.000
					4490	F	04.00	20.000	20.000
							300.000		
TOT. FISCAL	TOT. SEGURIDADE	PES. ENC. SOC.	OUT. DESP. COR.	DESP. CAPITAL	REC. ORDIN.	REC. VINCUL.	TOTAL GERAL		
300.000	0	0	280.000	20.000	300.000	0	300.000		



LEGISLAÇÃO	ATRIBUIÇÕES/OBJETIVOS
LEI MUNICIPAL Nº 9.011, DE 1º DE JANEIRO DE 2005.	<p>A SECRETARIA MUNICIPAL DE EDUCAÇÃO TEM COMO COMPETÊNCIA:</p> <ul style="list-style-type: none">- OFERECER EDUCAÇÃO BÁSICA EM TODOS OS SEUS NÍVEIS E NAS MODALIDADES DE EDUCAÇÃO ESPECIAL E EDUCAÇÃO DE JOVENS E ADULTOS;- COORDENAR AS ATIVIDADES DE ORGANIZAÇÃO ESCOLAR NOS ASPECTOS LEGAL, ADMINISTRATIVO, FINANCEIRO E DA ESTRUTURA FÍSICA E MATERIAL;- DESENVOLVER E COORDENAR AS ATIVIDADES DE IMPLEMENTAÇÃO DA POLÍTICA PEDAGÓGICA NO MUNICÍPIO;- DESENVOLVER E COORDENAR O ACOMPANHAMENTO E SUPERVISÃO DAS ATIVIDADES DO SISTEMA MUNICIPAL DE ENSINO;- DESENVOLVER E COORDENAR A IMPLANTAÇÃO DE POLÍTICAS DE FORMAÇÃO CONTINUADA, DESTINADAS AO APERFEIÇOAMENTO DOS PROFISSIONAIS DA EDUCAÇÃO;- IMPLEMENTAR POLÍTICAS DE GARANTIA DE ACESSO E PERMANÊNCIA NA EDUCAÇÃO BÁSICA;- GERIR O FUNDO MUNICIPAL DE MANUTENÇÃO E DESENVOLVIMENTO DO ENSINO FUNDAMENTAL E VALORIZAÇÃO DO MAGISTÉRIO;- PRESTAR SUPORTE TÉCNICO E ADMINISTRATIVO AO CONSELHO MUNICIPAL DE EDUCAÇÃO;- COORDENAR A EXECUÇÃO DE SUAS ATIVIDADES ADMINISTRATIVAS E FINANCEIRAS;- DESENVOLVER OUTRAS ATIVIDADES DESTINADAS À CONSECUÇÃO DE SEUS OBJETIVOS.



**Prefeitura Municipal
de Belo Horizonte**

QUADRO DE DETALHAMENTO DE DESPESAS - 2015

R\$ 1,00

22 - SECRETARIA MUNICIPAL DE EDUCAÇÃO

00 - SECRETARIA MUNICIPAL DE EDUCAÇÃO

A P L I C A Ç Ã O P R O G R A M A D A	CLASSIFICAÇÃO ORÇAMENTÁRIA				I M P O R T Â N C I A		
	PROJETO/ATIVIDADE	CAT / G / M.A.	ESF.	FONTE	DETALHADA	TOTAL APLICAÇÃO	
Gestão Administrativa e Pedagógica	2200.121221402.317	3190	F	01.00	42.552.518	50.508.041	
		3191	F	01.00	7.955.523		
		3350	F	03.00	250.000		
		3390	F	03.00	33.403.646		33.653.646
		3390	F	03.60	75.850		75.850
		4490	F	04.00	58.000		58.000
Gestão Compartilhada e Participação Social	2200.121221402.334	3390	F	03.00	71.000	71.000	
		4490	F	04.00	4.000	4.000	
						75.000	
Formação para Profissionais da Educação	2200.123611402.041	3390	F	03.00	780.000	780.000	
Gestão Descentralizada da Educação	2200.123611402.046	3350	F	03.00	202.350.050	202.350.050	
		3350	F	03.60	9.000	9.000	
Administração do Ensino Fundamental	2200.123611402.080	3190	F	01.00	260.909.300	260.909.300	
		3190	F	01.05	356.866.100	356.866.100	
		3191	F	01.00	43.223.200	43.223.200	
		3191	F	01.05	67.431.000	67.431.000	
		3390	F	03.00	41.318.149	41.318.149	
					769.747.749		
Gestão Administrativa e Pedagógica	2200.123611402.317	3190	F	01.00	2.885.725	3.499.281	
		3191	F	01.00	613.556		
		3390	F	03.00	149.000		149.000
					3.648.281		
Gestão do Programa Bolsa Escola	2200.123611402.503	3190	F	01.00	2.347.300	2.801.300	
		3191	F	01.00	454.000		
		3390	F	03.00	995.700		995.700
					3.797.000		
Operação e Manutenção da Educação	2200.123611402.700	3390	F	03.00	54.990.487	54.990.487	
		3390	F	03.60	6.464.337	6.464.337	



**Prefeitura Municipal
de Belo Horizonte**

QUADRO DE DETALHAMENTO DE DESPESAS - 2015

R\$ 1,00

22 - SECRETARIA MUNICIPAL DE EDUCAÇÃO

00 - SECRETARIA MUNICIPAL DE EDUCAÇÃO

A P L I C A Ç Ã O P R O G R A M A D A	CLASSIFICAÇÃO ORÇAMENTÁRIA				I M P O R T Â N C I A	
	PROJETO/ATIVIDADE	CAT / G / M.A.	ESF.	FONTE	DETALHADA	TOTAL APLICAÇÃO
Operação e Manutenção da Educação	2200.123611402.700	3391	F	03.00	341.600	341.600
		4490	F	04.00	202.000	202.000
		4490	F	04.60	7.914.155	7.914.155
					69.912.579	
Transporte Escolar	2200.123611402.885	3390	F	03.00	13.159.182	13.159.182
						13.159.182
Gestão da Melhoria da Qualidade da Educação	2200.123611402.886	3390	F	03.00	750.000	750.000
		4490	F	04.00	1.000	1.000
						751.000
Gestão do Programa Escola Integrada	2200.123612062.702	3350	F	03.00	67.684.026	67.684.026
		3350	F	03.60	4.248.686	4.248.686
		3390	F	03.00	7.304.251	7.304.251
		3390	F	03.60	13.000	13.000
						79.249.963
Expansão de Unidades Municipais de Educação - Parceria Público-Privada	2200.123612062.858	3390	F	03.00	1.000	1.000
		3390	F	03.60	2.900.400	2.900.400
		4490	F	04.00	1.000	1.000
		4490	F	04.60	7.182.000	7.182.000
						10.084.400
Formação para Profissionais da Educação	2200.123612072.041	3390	F	03.00	374.000	374.000
		3390	F	03.60	26.000	26.000
						400.000
Mobilização da Comunidade Escolar	2200.123612072.705	3390	F	03.00	237.000	237.000
		4490	F	04.00	2.000	2.000
						239.000
Melhoria da Aprendizagem e Avaliação de Desempenho Escolar	2200.123612072.706	3390	F	03.00	3.272.070	3.272.070
						3.272.070
Gestão da Melhoria da Qualidade da Educação	2200.123612072.886	3350	F	03.00	199.999	199.999
		3390	F	03.00	481.085	481.085
						681.084
						681.084
Formação para Profissionais da Educação	2200.123612362.041	3390	F	03.00	54.100	54.100



**Prefeitura Municipal
de Belo Horizonte**

QUADRO DE DETALHAMENTO DE DESPESAS - 2015

R\$ 1,00

22 - SECRETARIA MUNICIPAL DE EDUCAÇÃO

00 - SECRETARIA MUNICIPAL DE EDUCAÇÃO

A P L I C A Ç Ã O P R O G R A M A D A	CLASSIFICAÇÃO ORÇAMENTÁRIA				I M P O R T Â N C I A	
	PROJETO/ATIVIDADE	CAT / G / M.A.	ESF.	FONTE	DETALHADA	TOTAL APLICAÇÃO
						54.100
Programa Municipal de Igualdade Racial	2200.123612362.386	3390	F	03.00	10.000	10.000
						10.000
Ações de Qualificação, Profissionalização e Emprego	2200.123612372.404	3390	F	03.00	1.060.000	1.060.000
		3390	F	03.60	2.000	2.000
						1.062.000
Gestão do Programa Escola Integrada	2200.123612372.702	3390	F	03.00	50.000	50.000
						50.000
Gestão da Melhoria da Qualidade da Educação	2200.123612412.886	3390	F	03.00	105.000	105.000
						105.000
Formação para Profissionais da Educação	2200.123651402.041	3390	F	03.00	132.000	132.000
		3390	F	03.60	56.000	56.000
						188.000
Gestão Descentralizada da Educação	2200.123651402.046	3350	F	03.00	21.439.843	21.439.843
		3350	F	03.60	9.000	9.000
						21.448.843
Administração da Educação Infantil	2200.123651402.542	3190	F	01.00	81.929.200	81.929.200
		3190	F	01.05	116.707.500	116.707.500
		3191	F	01.00	17.215.200	17.215.200
		3191	F	01.05	21.487.300	21.487.300
		3390	F	03.00	8.359.201	8.359.201
						245.698.401
Operação e Manutenção da Educação	2200.123651402.700	3390	F	03.00	17.324.087	17.324.087
		3390	F	03.60	1.723.738	1.723.738
		4490	F	04.00	126.800	126.800
		4490	F	04.60	72.000	72.000
						19.246.625
Conveniência com Instituições de Educação Infantil	2200.123651402.888	3350	F	03.00	87.984.309	87.984.309
						87.984.309
Aquisição e Instalação de Equipamentos	2200.123652052.707	3390	F	03.60	5.000	5.000
		4490	F	04.00	133.000	133.000



**Prefeitura Municipal
de Belo Horizonte**

QUADRO DE DETALHAMENTO DE DESPESAS - 2015

R\$ 1,00

22 - SECRETARIA MUNICIPAL DE EDUCAÇÃO

00 - SECRETARIA MUNICIPAL DE EDUCAÇÃO

A P L I C A Ç Ã O P R O G R A M A D A	CLASSIFICAÇÃO ORÇAMENTÁRIA				I M P O R T Â N C I A	
	PROJETO/ATIVIDADE	CAT / G / M.A.	ESF.	FONTE	DETALHADA	TOTAL APLICAÇÃO
Aquisição e Instalação de Equipamentos	2200.123652052.707	4490	F	04.60	36.000	36.000
Expansão de Unidades Municipais de Educação - Parceria Público-Privada	2200.123652052.858	3390	F	03.00	1.000	1.000
		3390	F	03.60	9.221.120	9.221.120
		4490	F	04.00	1.000	1.000
		4490	F	04.60	57.048.054	57.048.054
Conveniamiento com Instituições de Educação Infantil	2200.123652052.888	3390	F	03.60	4.956.244	4.956.244
		4490	F	04.60	5.400.245	5.400.245
Mobilização da Comunidade Escolar	2200.123652072.705	3390	F	03.00	50.000	50.000
						50.000
Formação para Profissionais da Educação	2200.123661402.041	3390	F	03.00	80.000	80.000
		3390	F	03.60	16.000	16.000
Gestão Descentralizada da Educação	2200.123661402.046	3350	F	03.00	1.529.964	1.529.964
		3350	F	03.60	9.000	9.000
Administração do Ensino Fundamental	2200.123661402.080	3190	F	01.00	13.974.500	13.974.500
		3190	F	01.05	26.680.100	26.680.100
		3191	F	01.00	2.793.100	2.793.100
		3191	F	01.05	5.209.000	5.209.000
		3390	F	03.00	565.100	565.100
Operação e Manutenção da Educação	2200.123661402.700	3390	F	03.00	1.827.579	1.827.579
		3390	F	03.60	121.750	121.750
Melhoria da Aprendizagem e Avaliação de Desempenho Escolar	2200.123662072.706	3390	F	03.00	680.000	680.000
						680.000
Operação e Manutenção da Educação	2200.123662352.700	3390	F	03.00	156.000	156.000
						156.000



**Prefeitura Municipal
de Belo Horizonte**

QUADRO DE DETALHAMENTO DE DESPESAS - 2015

R\$ 1,00

22 - SECRETARIA MUNICIPAL DE EDUCAÇÃO

00 - SECRETARIA MUNICIPAL DE EDUCAÇÃO

A P L I C A Ç Ã O P R O G R A M A D A				CLASSIFICAÇÃO ORÇAMENTÁRIA			I M P O R T Â N C I A		
				PROJETO/ATIVIDADE	CAT / G / M.A.	ESF.	FONTE	DETALHADA	TOTAL APLICAÇÃO
Operação e Manutenção da Educação				2200.123671402.700	3390	F	03.00	3.780.000	3.780.000
					3390	F	03.60	540.000	540.000
					4490	F	04.60	3.150.000	3.150.000
							7.470.000		
Apoio a inclusão de alunos com deficiência no cotidiano escolar				2200.123671402.701	3390	F	03.00	840.000	840.000
								840.000	
Apoio a inclusão de alunos com deficiência no cotidiano escolar				2200.123672072.701	3390	F	03.00	67.000	67.000
					3390	F	03.60	326.000	326.000
								393.000	
Transporte Escolar				2200.123672072.885	3390	F	03.00	6.045.498	6.045.498
								6.045.498	
Gestão da Melhoria da Qualidade da Educação				2200.123672072.886	3390	F	03.60	5.000	5.000
					4490	F	04.00	2.000	2.000
					4490	F	04.60	5.000	5.000
								12.000	
TOT. FISCAL	TOT. SEGURIDADE	PES. ENC. SOC.	OUT. DESP. COR.	DESP. CAPITAL	REC. ORDIN.	REC. VINCUL.	TOTAL GERAL		
1.763.553.427	0	1.071.234.122	610.981.051	81.338.254	1.652.017.848	111.535.579	1.763.553.427		



LEGISLAÇÃO	ATRIBUIÇÕES/OBJETIVOS
<p>LEI MUNICIPAL Nº 2.211, DE 20 DE JULHO DE 1973. LEI MUNICIPAL Nº 9.549, DE 07 DE ABRIL DE 2008.</p>	<p>O HOSPITAL MUNICIPAL ODILON BEHRENS TEM COMO COMPETÊNCIA:</p> <ul style="list-style-type: none">- DESENVOLVER AÇÕES DE ASSISTÊNCIA À SAÚDE, COM EFICIÊNCIA E QUALIDADE NAS MODALIDADES DE ATENDIMENTOS DE URGÊNCIA, EMERGÊNCIA, INTERNAÇÃO, ATENÇÃO AMBULATORIAL ESPECIALIZADA E DOMICILIAR, NO ÂMBITO DO SISTEMA ÚNICO DE SAÚDE - SUS- OBSERVADAS A COMPLEMENTARIDADE PREVISTA NOS ARTS. 196 A 198 DA CONSTITUIÇÃO DA REPÚBLICA, A LEI FEDERAL Nº 8.080, DE 19 DE SETEMBRO DE 1990, AS NORMAS DO MINISTÉRIO DA SAÚDE E AS POLÍTICAS MUNICIPAL E ESTADUAL DE SAÚDE;- CONSTITUIR-SE COMO CENTRO DE ENSINO E APERFEIÇOAMENTO PARA PROFISSIONAIS DA SAÚDE E PARA OUTROS PROFISSIONAIS, NO ÂMBITO DO SUS;- INCENTIVAR E REALIZAR PESQUISAS CIENTÍFICAS E PROMOVER A EXTENSÃO E A EDUCAÇÃO PERMANENTES, CONTRIBUINDO PARA A DIFUSÃO DAS CONCEPÇÕES E DAS PRÁTICAS RELATIVAS À EDUCAÇÃO EM SAÚDE.



**Prefeitura Municipal
de Belo Horizonte**

QUADRO DE DETALHAMENTO DE DESPESAS - 2015

R\$ 1,00

23 - SECRETARIA MUNICIPAL DE SAÚDE

01 - HOSPITAL MUNICIPAL ODILON BEHRENS

A P L I C A Ç Ã O P R O G R A M A D A	CLASSIFICAÇÃO ORÇAMENTÁRIA				I M P O R T Â N C I A	
	PROJETO/ATIVIDADE	CAT / G / M.A.	ESF.	FONTE	DETALHADA	TOTAL APLICAÇÃO
Serviços Administrativos e Financeiros	2301.101220302.900	3190	S	01.00	50.000	50.000
		3190	S	01.06	15.384.419	15.384.419
		3190	S	01.50	5.000	5.000
		3191	S	01.06	380.557	380.557
		3350	S	03.06	10.000	10.000
		3390	S	01.06	45.923	45.923
		3390	S	03.00	100.000	100.000
		3390	S	03.06	16.706.733	16.706.733
		3390	S	03.50	80.000	80.000
		4490	S	04.00	30.000	30.000
		4490	S	04.06	133.115	133.115
		4490	S	04.50	7.176	7.176
Gestão do Trabalho, Ensino e Pesquisa	2301.101280302.176	3190	S	01.06	8.682.795	
		3191	S	01.06	385.630	
		3390	S	01.06	2.015.975	11.084.400
		3390	S	03.06	11.360.910	11.360.910
		3390	S	03.50	52.000	52.000
		4490	S	04.06	898.000	898.000
		4490	S	04.50	20.000	20.000
					23.415.310	
Gestão da Assistência Hospitalar e Ambulatorial	2301.103020302.616	3190	S	01.06	37.439.634	37.439.634
		3190	S	01.50	27.626	27.626
		3191	S	01.06	2.024.638	
		3390	S	01.06	2.073.671	4.098.309
		3390	S	03.06	15.938.426	15.938.426
		3390	S	03.50	5.520.690	5.520.690
		4490	S	04.06	56.353	56.353
		4490	S	04.50	1.628.953	1.628.953
Gestão Técnico-Hospitalar	2301.103020302.620	3190	S	01.06	20.516.133	



**Prefeitura Municipal
de Belo Horizonte**

QUADRO DE DETALHAMENTO DE DESPESAS - 2015

R\$ 1,00

23 - SECRETARIA MUNICIPAL DE SAÚDE

01 - HOSPITAL MUNICIPAL ODILON BEHRENS

A P L I C A Ç Ã O P R O G R A M A D A				CLASSIFICAÇÃO ORÇAMENTÁRIA			I M P O R T Â N C I A		
				PROJETO/ATIVIDADE	CAT / G / M.A.	ESF.	FONTE	DETALHADA	TOTAL APLICAÇÃO
Gestão Técnico-Hospitalar				2301.103020302.620	3191	S	01.06	592.564	
					3390	S	01.06	504.294	21.612.991
					3390	S	03.06	25.223.886	25.223.886
					3390	S	03.50	4.328.088	4.328.088
					4490	S	04.06	2.155.191	2.155.191
					4490	S	04.50	255.000	255.000
Gestão da Atenção à Urgência				2301.103020302.875	3190	S	01.06	77.914.278	
					3191	S	01.06	5.451.094	
					3390	S	01.06	10.632.687	93.998.059
					3390	S	03.06	18.842.466	18.842.466
					3390	S	03.50	3.408.000	3.408.000
					4490	S	04.06	1.883.000	1.883.000
					4490	S	04.50	2.700.000	2.700.000
									120.831.525
TOT. FISCAL	TOT. SEGURIDADE	PES. ENC. SOC.	OUT. DESP. COR.	DESP. CAPITAL	REC. ORDIN.	REC. VINCUL.	TOTAL GERAL		
0	295.464.905	168.854.368	116.843.749	9.766.788	180.000	295.284.905	295.464.905		



LEGISLAÇÃO	ATRIBUIÇÕES/OBJETIVOS
<p>LEI MUNICIPAL Nº 6.087, DE 09 DE JANEIRO DE 1992. LEI MUNICIPAL Nº 9.011, DE 1º DE JANEIRO DE 2005.</p>	<p>O FUNDO MUNICIPAL DE SAÚDE TEM COMO COMPETÊNCIA:</p> <ul style="list-style-type: none">- ATENDER À SAÚDE, UNIVERSALIZADA, INTEGRAL, REGIONALIZADA E HIERARQUIZADA;- VIGILÂNCIA EPIDEMIOLÓGICA E SANITÁRIA, E AÇÕES DE SAÚDE DE INTERESSE INDIVIDUAL E COLETIVO CORRESPONDENTES;- OUTRAS AÇÕES PERTINENTES À ATENÇÃO INTEGRAL À SAÚDE DA POPULAÇÃO DE BELO HORIZONTE.



**Prefeitura Municipal
de Belo Horizonte**

QUADRO DE DETALHAMENTO DE DESPESAS - 2015

R\$ 1,00

23 - SECRETARIA MUNICIPAL DE SAÚDE

02 - FUNDO MUNICIPAL DE SAÚDE

A P L I C A Ç Ã O P R O G R A M A D A	CLASSIFICAÇÃO ORÇAMENTÁRIA				I M P O R T Â N C I A	
	PROJETO/ATIVIDADE	CAT / G / M.A.	ESF.	FONTE	DETALHADA	TOTAL APLICAÇÃO
Rede Própria de Cuidados Especializados Complementares à Saúde - Ambulatorial	2302.101221142.891	3190	S	01.00	89.258.900	
		3191	S	01.00	16.391.000	105.649.900
		3390	S	03.00	1.328.000	1.328.000
						106.977.900
Gestão do SUS-BH	2302.101221172.662	3350	S	03.00	100.000	100.000
		3350	S	03.50	100.000	100.000
		3390	S	03.00	864.000	864.000
		3390	S	03.50	4.013.200	4.013.200
		4490	S	04.00	1.319.081	1.319.081
		4490	S	04.50	2.030.000	2.030.000
		4490	S	04.80	24.133.659	24.133.659
					32.559.940	
Suporte Logístico	2302.101221172.895	3190	S	01.00	113.573.200	
		3191	S	01.00	17.443.100	131.016.300
		3350	S	03.00	100.000	100.000
		3350	S	03.50	9.310.300	9.310.300
		3390	S	01.00	101.712.000	101.712.000
		3390	S	01.50	1.890.000	1.890.000
		3390	S	03.00	21.329.022	21.329.022
		3390	S	03.50	103.260.378	103.260.378
		3391	S	03.00	327.774	327.774
		4490	S	04.50	1.070.000	1.070.000
					370.015.774	
Saúde da Família	2302.101221572.690	3190	S	01.00	400.954.100	
		3191	S	01.00	68.521.800	469.475.900
		3390	S	03.00	16.269.000	16.269.000
					485.744.900	
Rede Hospitalar	2302.101222032.894	3171	S	01.50	42.000	
		3173	S	01.50	5.000	47.000
		3190	S	01.00	76.936.700	
		3191	S	01.00	11.219.500	88.156.200



**Prefeitura Municipal
de Belo Horizonte**

QUADRO DE DETALHAMENTO DE DESPESAS - 2015

R\$ 1,00

23 - SECRETARIA MUNICIPAL DE SAÚDE

02 - FUNDO MUNICIPAL DE SAÚDE

A P L I C A Ç Ã O P R O G R A M A D A	CLASSIFICAÇÃO ORÇAMENTÁRIA				I M P O R T Â N C I A	
	PROJETO/ATIVIDADE	CAT / G / M.A.	ESF.	FONTE	DETALHADA	TOTAL APLICAÇÃO
Rede Hospitalar	2302.101222032.894	3371	S	03.50	26.000	
		3373	S	03.50	5.000	31.000
		3390	S	03.00	929.000	929.000
		4471	S	04.50	2.000	
		4473	S	04.50	5.000	7.000
					89.170.200	
Construção, Ampliação e Reforma de Unidades de Saúde	2302.101222041.216	4490	S	04.00	15.987.800	15.987.800
		4490	S	04.50	11.146.800	11.146.800
		4490	S	04.80	7.895.991	7.895.991
		4490	S	08.00	28.099.500	28.099.500
		4490	S	08.50	2.001.334	2.001.334
					65.131.425	
Gestão Compartilhada e Participação Social	2302.101222042.334	3390	S	03.50	2.460.562	2.460.562
		4490	S	04.50	65.000	65.000
					2.525.562	
Saúde da Família	2302.103011572.690	3190	S	01.00	14.886.500	14.886.500
		3190	S	01.50	54.075.700	
		3191	S	01.50	3.316.300	57.392.000
		3350	S	03.50	23.010.400	23.010.400
		3390	S	01.00	1.638.000	1.638.000
		3390	S	01.50	5.040.000	5.040.000
		3390	S	03.00	75.000	75.000
		3390	S	03.50	81.632.300	81.632.300
		4490	S	04.50	1.170.000	1.170.000
Parcerias Público Privadas, Concessões e Operações Urbanas	2302.103012021.371	4490	S	04.00	23.501.000	23.501.000
		4490	S	04.50	41.128.100	41.128.100
		4490	S	08.00	2.338.100	2.338.100
		4490	S	08.50	23.645.900	23.645.900
					90.613.100	
Rede Própria de Cuidados Especializados Complementares à Saúde - Ambulatorial	2302.103021142.891	3390	S	03.00	365.000	365.000



**Prefeitura Municipal
de Belo Horizonte**

QUADRO DE DETALHAMENTO DE DESPESAS - 2015

R\$ 1,00

23 - SECRETARIA MUNICIPAL DE SAÚDE

02 - FUNDO MUNICIPAL DE SAÚDE

A P L I C A Ç Ã O P R O G R A M A D A	CLASSIFICAÇÃO ORÇAMENTÁRIA				I M P O R T Â N C I A	
	PROJETO/ATIVIDADE	CAT / G / M.A.	ESF.	FONTE	DETALHADA	TOTAL APLICAÇÃO
Rede Própria de Cuidados Especializados Complementares à Saúde - Ambulatorial	2302.103021142.891	3390	S	03.50	12.548.700	
		3391	S	03.50	10.980.000	23.528.700
		4490	S	04.50	20.000	20.000
					23.913.700	
Rede Contratada de Cuidados Especializados Complementares à Saúde - Ambulatorial	2302.103021142.892	3350	S	03.00	5.000	5.000
		3350	S	03.50	18.098.300	18.098.300
		3390	S	03.00	25.000	25.000
		3390	S	03.50	386.027.200	386.027.200
		4490	S	04.50	10.000	10.000
					404.165.500	
Rede de Urgência	2302.103021142.893	3350	S	03.00	100.000	100.000
		3350	S	03.50	21.687.600	21.687.600
		3390	S	03.00	225.000	225.000
		3390	S	03.50	41.005.300	41.005.300
		4490	S	04.50	40.000	40.000
					63.057.900	
Suporte Logístico	2302.103021172.895	3390	S	03.50	340.000	340.000
		4490	S	04.50	15.000	15.000
					355.000	
Construção do Hospital Metropolitano	2302.103022011.336	4490	S	04.50	2.867.046	2.867.046
						2.867.046
Parcerias Público Privadas, Concessões e Operações Urbanas	2302.103022011.371	3390	S	03.00	10.600.000	10.600.000
		3390	S	03.50	23.139.358	23.139.358
		4490	S	04.00	7.750.000	7.750.000
		4490	S	04.50	9.347.077	9.347.077
					50.836.435	
Operacionalização do Hospital Metropolitano	2302.103022012.896	3390	S	03.00	24.547.691	24.547.691
		3390	S	03.50	28.386.155	28.386.155
		4490	S	04.00	1.550.000	1.550.000
		4490	S	04.50	17.358.576	17.358.576
					71.842.422	



**Prefeitura Municipal
de Belo Horizonte**

QUADRO DE DETALHAMENTO DE DESPESAS - 2015

R\$ 1,00

23 - SECRETARIA MUNICIPAL DE SAÚDE

02 - FUNDO MUNICIPAL DE SAÚDE

A P L I C A Ç Ã O P R O G R A M A D A				CLASSIFICAÇÃO ORÇAMENTÁRIA			I M P O R T Â N C I A	
				PROJETO/ATIVIDADE	CAT / G / M.A.	ESF.	FONTE	DETALHADA
Rede Hospitalar	2302.103022032.894	3390	S	03.50	965.419.000	965.419.000		
		3391	S	03.00	5.000	5.000		
		3391	S	03.50	260.660.000	260.660.000		
						1.226.084.000		
Suporte Logístico	2302.103032042.895	3350	S	03.50	2.000.000			
		3390	S	03.50	37.290.300	39.290.300		
						39.290.300		
Vigilância em Saúde	2302.103040282.829	3350	S	03.50	150.000			
		3390	S	03.50	1.614.500	1.764.500		
		4490	S	04.50	10.000	10.000		
						1.774.500		
Vigilância em Saúde	2302.103050282.829	3190	S	01.50	15.846.200			
		3191	S	01.50	1.786.200	17.632.400		
		3350	S	03.50	3.431.300	3.431.300		
		3390	S	01.50	9.702.000	9.702.000		
		3390	S	03.50	18.927.800	18.927.800		
		4490	S	04.50	674.000	674.000		
						50.367.500		
TOT. FISCAL	TOT. SEGURIDADE	PES. ENC. SOC.	OUT. DESP. COR.	DESP. CAPITAL	REC. ORDIN.	REC. VINCUL.	TOTAL GERAL	
0	3.362.137.304	884.256.200	2.252.700.140	225.180.964	1.070.274.768	2.291.862.536	3.362.137.304	



LEGISLAÇÃO	ATRIBUIÇÕES/OBJETIVOS
<p>LEI MUNICIPAL Nº 9.155, DE 12 DE JANEIRO DE 2006. LEI MUNICIPAL Nº 9.489, DE 14 DE JANEIRO DE 2008.</p>	<p>A CONTROLADORIA-GERAL DO MUNICÍPIO TEM COMO COMPETÊNCIA:</p> <ul style="list-style-type: none">- COORDENAR E EXECUTAR A AVALIAÇÃO DO CUMPRIMENTO DAS METAS PREVISTAS NO PLANO PLURIANUAL DOS PROGRAMAS DE GOVERNO E DOS ORÇAMENTOS DO MUNICÍPIO;- COORDENAR E EXECUTAR A COMPROVAÇÃO DA LEGALIDADE E A AVALIAÇÃO DOS RESULTADOS, QUANTO À EFICÁCIA E EFICIÊNCIA DA GESTÃO CONTÁBIL, ORÇAMENTÁRIA, FINANCEIRA E PATRIMONIAL NOS ÓRGÃOS E ENTIDADES DA ADMINISTRAÇÃO MUNICIPAL, BEM COMO DA APLICAÇÃO DE RECURSOS PÚBLICOS POR ENTIDADES DE DIREITO PRIVADO- COORDENAR E EXECUTAR O CONTROLE DAS OPERAÇÕES DE CRÉDITO, AVAIS E GARANTIAS, BEM COMO DOS DIREITOS E HAVERES DO MUNICÍPIO;- APOIAR O CONTROLE EXTERNO NO EXERCÍCIO DE SUA MISSÃO CONSTITUCIONAL;- COORDENAR E EXECUTAR O CONTROLE INTERNO, VISANDO A EXERCER A FISCALIZAÇÃO DO CUMPRIMENTO DAS NORMAS DE FINANÇAS PÚBLICAS VOLTADAS PARA A RESPONSABILIDADE NA GESTÃO FISCAL;- INSTAURAR E PROCESSAR AS TOMADAS DE CONTAS ESPECIAIS NA FORMA DA LEGISLAÇÃO EM VIGOR, BEM COMO DESIGNAR AS RESPECTIVAS COMISSÕES ESPECIAIS;- COORDENAR E EXECUTAR AS ATIVIDADES ADMINISTRATIVAS E FINANCEIRAS RELACIONADAS ÀS SUAS DOTAÇÕES ORÇAMENTÁRIAS;- COORDENAR E EXECUTAR A AUDITORIA INTERNA PREVENTIVA E DE CONTROLE DOS ÓRGÃOS E ENTIDADES DA ADMINISTRAÇÃO DIRETA E INDIRETA DO MUNICÍPIO;- COORDENAR E EXECUTAR A CONTABILIZAÇÃO FINANCEIRA, PATRIMONIAL E ORÇAMENTÁRIA DA ADMINISTRAÇÃO DIRETA DO MUNICÍPIO E A SUA CONSOLIDAÇÃO COM A CONTABILIDADE DA ADMINISTRAÇÃO INDIRETA E DO PODER LEGISLATIVO MUNICIPAL;- COORDENAR E EXECUTAR AS ATIVIDADES RELATIVAS À DISCIPLINA DE SERVIDORES E EMPREGADOS PÚBLICOS DA ADMINISTRAÇÃO DIRETA E INDIRETA DO MUNICÍPIO;- COORDENAR E EXECUTAR AS ATIVIDADES DE ATENDIMENTO, RECEPÇÃO, ENCAMINHAMENTO E RESPOSTA ÀS QUESTÕES FORMULADAS PELO CIDADÃO, RELACIONADAS À SUA ÁREA DE ATUAÇÃO, JUNTO AOS ÓRGÃOS E ENTIDADES DA ADMINISTRAÇÃO DIRETA E INDIRETA DO MUNICÍPIO;- INDICAR O SUBSTITUTO DO CORREGEDOR-GERAL DO MUNICÍPIO NAS SUAS AUSÊNCIAS E IMPEDIMENTOS;- PLANEJAR E SUPERVISIONAR AS ATIVIDADES SETORIAIS DE INFORMÁTICA;- ADMINISTRAR A REDE DE COMPUTADORES DA CONTROLADORIA E PROMOVER A INTEGRAÇÃO DE INFORMAÇÕES COM OUTROS ÓRGÃOS MUNICIPAIS;- SUPERVISIONAR E EXECUTAR OS PROCEDIMENTOS RELACIONADOS COM AS NORMAS DE FINANÇAS RELATIVAS À GESTÃO FISCAL;- ADOPTAR MEDIDAS NECESSÁRIAS À IMPLEMENTAÇÃO E AO FUNCIONAMENTO INTEGRADO DO SISTEMA DE CONTROLE INTERNO;- PRESTAR ASSESSORAMENTO AO PREFEITO NAS MATÉRIAS DE SUAS COMPETÊNCIAS.



**Prefeitura Municipal
de Belo Horizonte**

QUADRO DE DETALHAMENTO DE DESPESAS - 2015

R\$ 1,00

24 - CONTROLADORIA-GERAL DO MUNICÍPIO

00 - CONTROLADORIA-GERAL DO MUNICÍPIO

A P L I C A Ç Ã O P R O G R A M A D A				CLASSIFICAÇÃO ORÇAMENTÁRIA			I M P O R T Â N C I A			
				PROJETO/ATIVIDADE	CAT / G / M.A.	ESF.	FONTE	DETALHADA	TOTAL APLICAÇÃO	
Coordenação dos Serviços de Controladoria do Município				2400.041240122.366	3190	F	01.00	1.229.500	1.341.300	
					3191	F	01.00	111.800		
					3390	F	03.00	288.000		288.000
					4490	F	04.00	10.000		10.000
								1.639.300		
TOT. FISCAL	TOT. SEGURIDADE	PES. ENC. SOC.	OUT. DESP. COR.	DESP. CAPITAL	REC. ORDIN.	REC. VINCUL.	TOTAL GERAL			
1.639.300	0	1.341.300	288.000	10.000	1.639.300	0	1.639.300			



LEGISLAÇÃO	ATRIBUIÇÕES/OBJETIVOS
<p>LEI MUNICIPAL Nº 9.155, DE 12 DE JANEIRO DE 2006. LEI MUNICIPAL Nº 10.202, DE 09 DE JUNHO DE 2011.</p>	<p>A AUDITORIA-GERAL DO MUNICÍPIO TEM COMO COMPETÊNCIA:</p> <ul style="list-style-type: none">- SUPERVISIONAR E EXECUTAR OS SERVIÇOS DE AUDITORIA NAS ÁREAS CONTÁBIL, PATRIMONIAL, ORÇAMENTÁRIA, FINANCEIRA, ADMINISTRATIVA, DE SUPRIMENTO DE BENS E SERVIÇOS, DE RECURSOS HUMANOS, DE TECNOLOGIAS DA INFORMAÇÃO E DE OBRAS E SERVIÇOS DE ENGENHARIA, DENTRE OUTROS, DOS ÓRGÃOS E ENTIDADES DA ADMINISTRAÇÃO DIRETA E INDIRETA DO PODER EXECUTIVO;- SUPERVISIONAR E EXECUTAR A FISCALIZAÇÃO E INSPEÇÕES FÍSICAS NOS ÓRGÃOS E ENTIDADES DA ADMINISTRAÇÃO DIRETA E INDIRETA DO PODER EXECUTIVO;- EMITIR RELATÓRIOS, PARECERES E LAUDOS TÉCNICOS RELACIONADOS COM SUA ÁREA DE ATUAÇÃO;- EXECUTAR OUTRAS ATIVIDADES NO ÂMBITO DO CONTROLE INTERNO DA ADMINISTRAÇÃO DIRETA E INDIRETA DO PODER EXECUTIVO.



**Prefeitura Municipal
de Belo Horizonte**

QUADRO DE DETALHAMENTO DE DESPESAS - 2015

R\$ 1,00

24 - CONTROLADORIA-GERAL DO MUNICÍPIO

01 - AUDITORIA-GERAL DO MUNICÍPIO

A P L I C A Ç Ã O P R O G R A M A D A				CLASSIFICAÇÃO ORÇAMENTÁRIA			I M P O R T Â N C I A		
				PROJETO/ATIVIDADE	CAT / G / M.A.	ESF.	FONTE	DETALHADA	TOTAL APLICAÇÃO
Serviço de Auditoria				2401.041240122.523	3190	F	01.00	6.608.900	7.930.900 1.371.840 5.000 9.307.740
					3191	F	01.00	1.322.000	
					3390	F	03.00	1.371.840	
					4490	F	04.00	5.000	
TOT. FISCAL	TOT. SEGURIDADE	PES. ENC. SOC.	OUT. DESP. COR.	DESP. CAPITAL	REC. ORDIN.	REC. VINCUL.	TOTAL GERAL		
9.307.740	0	7.930.900	1.371.840	5.000	9.307.740	0	9.307.740		



LEGISLAÇÃO	ATRIBUIÇÕES/OBJETIVOS
<p>LEI MUNICIPAL Nº 9.155, DE 12 DE JANEIRO DE 2006. LEI MUNICIPAL Nº 10.101, DE 14 DE JANEIRO DE 2011.</p>	<p>A CORREGEDORIA-GERAL DO MUNICÍPIO TEM COMO COMPETÊNCIA:</p> <ul style="list-style-type: none">- SUPERVISIONAR E EXECUTAR AS ATIVIDADES RELATIVAS À DISCIPLINA DE SERVIDORES E EMPREGADOS DA ADMINISTRAÇÃO DIRETA DO PODER EXECUTIVO, E PRESTAR APOIO NA CONDUÇÃO DOS PROCEDIMENTOS DE FALTAS FUNCIONAIS DOS EMPREGADOS DAS ENTIDADES AUTÁRQUICAS E FUNDACIONAIS E DAS EMPRESAS PÚBLICAS DO MUNICÍPIO, MEDIANTE SOLICITAÇÃO DE SEUS TITULARES E AUTORIZAÇÃO DO PREFEITO;- SUPERVISIONAR E EXECUTAR A INSTAURAÇÃO E A INSTRUÇÃO DE PROCESSOS DE SINDICÂNCIA E ADMINISTRATIVOS DISCIPLINARES NO ÂMBITO DA ADMINISTRAÇÃO DIRETA E INDIRETA DO MUNICÍPIO;- DESENVOLVER OUTRAS ATIVIDADES DESTINADAS À CONSECUÇÃO DE SEUS OBJETIVOS.



**Prefeitura Municipal
de Belo Horizonte**

QUADRO DE DETALHAMENTO DE DESPESAS - 2015

R\$ 1,00

24 - CONTROLADORIA-GERAL DO MUNICÍPIO

03 - CORREGEDORIA-GERAL DO MUNICÍPIO

A P L I C A Ç Ã O P R O G R A M A D A				CLASSIFICAÇÃO ORÇAMENTÁRIA			I M P O R T Â N C I A		
				PROJETO/ATIVIDADE	CAT / G / M.A.	ESF.	FONTE	DETALHADA	TOTAL APLICAÇÃO
Serviços de Controles Disciplinares				2403.041240122.548	3190	F	01.00	2.566.400	2.885.800 1.291.960 5.000 4.182.760
					3191	F	01.00	319.400	
					3390	F	03.00	1.291.960	
					4490	F	04.00	5.000	
TOT. FISCAL	TOT. SEGURIDADE	PES. ENC. SOC.	OUT. DESP. COR.	DESP. CAPITAL	REC. ORDIN.	REC. VINCUL.	TOTAL GERAL		
4.182.760	0	2.885.800	1.291.960	5.000	4.182.760	0	4.182.760		



LEGISLAÇÃO	ATRIBUIÇÕES/OBJETIVOS
LEI MUNICIPAL Nº 9.155, DE 12 DE JANEIRO DE 2006.	A OUVIDORIA DO MUNICÍPIO TEM COMO COMPETÊNCIA: - RECEPCIONAR E ENCAMINHAR AS QUESTÕES FORMULADAS PELO CIDADÃO, RELACIONADAS À SUA ÁREA DE ATUAÇÃO, JUNTO AOS ÓRGÃOS E ENTIDADES DA ADMINISTRAÇÃO DIRETA E INDIRETA DO MUNICÍPIO; - ENCAMINHAR AO CIDADÃO AS RESPOSTAS DAS QUESTÕES POR ELE FORMULADAS; - ESTABELECEER MEIOS DE INTERAÇÃO PERMANENTE DO CIDADÃO COM O PODER PÚBLICO, VISANDO AO CONTROLE SOCIAL DA ADMINISTRAÇÃO PÚBLICA; - DESENVOLVER OUTRAS ATIVIDADES DESTINADAS À CONSECUÇÃO DE SEUS OBJETIVOS.



**Prefeitura Municipal
de Belo Horizonte**

QUADRO DE DETALHAMENTO DE DESPESAS - 2015

R\$ 1,00

24 - CONTROLADORIA-GERAL DO MUNICÍPIO

04 - OUVIDORIA DO MUNICÍPIO

A P L I C A Ç Ã O P R O G R A M A D A				CLASSIFICAÇÃO ORÇAMENTÁRIA			I M P O R T Â N C I A		
				PROJETO/ATIVIDADE	CAT / G / M.A.	ESF.	FONTE	DETALHADA	TOTAL APLICAÇÃO
Serviços de Ouvidoria do Município				2404.041240122.367	3190	F	01.00	1.643.100	1.892.000 486.943 5.000 2.383.943
					3191	F	01.00	248.900	
					3390	F	03.00	486.943	
					4490	F	04.00	5.000	
TOT. FISCAL	TOT. SEGURIDADE	PES. ENC. SOC.	OUT. DESP. COR.	DESP. CAPITAL	REC. ORDIN.	REC. VINCUL.	TOTAL GERAL		
2.383.943	0	1.892.000	486.943	5.000	2.383.943	0	2.383.943		



LEGISLAÇÃO	ATRIBUIÇÕES/OBJETIVOS
LEI MUNICIPAL Nº 10.586, DE 28 DE DEZEMBRO DE 2012.	<p>A SECRETARIA ESPECIAL DE PREVENÇÃO DA CORRUPÇÃO E INFORMAÇÕES ESTRATÉGICAS TEM COMO COMPETÊNCIA:</p> <ul style="list-style-type: none">- PROMOVER O INCREMENTO DA TRANSPARÊNCIA PÚBLICA;- SUPERVISIONAR A COLETA DE INFORMAÇÕES ESTRATÉGICAS NECESSÁRIAS AO DESENVOLVIMENTO DAS ATIVIDADES DA CONTROLADORIA-GERAL DO MUNICÍPIO;- PROMOVER INTERCÂMBIO CONTÍNUO, COM OUTROS ÓRGÃOS, DE INFORMAÇÕES ESTRATÉGICAS PARA A PREVENÇÃO E O COMBATE À CORRUPÇÃO;- ESTIMULAR, COORDENAR E ELABORAR PESQUISAS E ESTUDOS SOBRE O FENÔMENO DA CORRUPÇÃO E SOBRE A ADEQUADA GESTÃO DOS RECURSOS PÚBLICOS, CONSOLIDANDO E DIVULGANDO OS DADOS E CONHECIMENTOS OBTIDOS;- ACOMPANHAR A EVOLUÇÃO PATRIMONIAL DOS AGENTES PÚBLICOS DO PODER EXECUTIVO MUNICIPAL;- FOMENTAR A PARTICIPAÇÃO DA SOCIEDADE CIVIL NA PREVENÇÃO DA CORRUPÇÃO;- ATUAR PARA PREVENIR SITUAÇÕES DE CONFLITO DE INTERESSES NO DESEMPENHO DE FUNÇÕES PÚBLICAS;- CONTRIBUIR PARA A PROMOÇÃO DA ÉTICA E O FORTALECIMENTO DA INTEGRIDADE DAS INSTITUIÇÕES PÚBLICAS;- REUNIR E INTEGRAR DADOS E INFORMAÇÕES REFERENTES À PREVENÇÃO E AO COMBATE À CORRUPÇÃO;- PROMOVER CAPACITAÇÃO E TREINAMENTO RELACIONADOS ÀS SUAS ÁREAS DE ATUAÇÃO, SOB A ORIENTAÇÃO DA CONTROLADORIA-GERAL DO MUNICÍPIO;- COORDENAR, NO ÂMBITO DA CONTROLADORIA-GERAL DO MUNICÍPIO, AS ATIVIDADES QUE EXIJAM AÇÕES INTEGRADAS DE INTELIGÊNCIA;- REPRESENTAR A CONTROLADORIA-GERAL DO MUNICÍPIO EM FÓRUMS OU ORGANISMOS NACIONAIS OU INTERNACIONAIS RELACIONADOS AO COMBATE E À PREVENÇÃO DA CORRUPÇÃO;- ZELAR PELA APLICAÇÃO DO CÓDIGO DE ÉTICA DO AGENTE PÚBLICO MUNICIPAL E DA ALTA ADMINISTRAÇÃO MUNICIPAL;- ORIENTAR OS AGENTES PÚBLICOS MUNICIPAIS SOBRE A ÉTICA, A PROBIDADE E A MORALIDADE NA FUNÇÃO PÚBLICA.



**Prefeitura Municipal
de Belo Horizonte**

QUADRO DE DETALHAMENTO DE DESPESAS - 2015

R\$ 1,00

24 - CONTROLADORIA-GERAL DO MUNICÍPIO

05 - SECRETARIA ESPECIAL PREVENÇÃO CORRUPÇÃO E INFORMAÇÕES ESTRATÉGICAS

A P L I C A Ç Ã O P R O G R A M A D A				CLASSIFICAÇÃO ORÇAMENTÁRIA			I M P O R T Â N C I A		
				PROJETO/ATIVIDADE	CAT / G / M.A.	ESF.	FONTE	DETALHADA	TOTAL APLICAÇÃO
Serviço de Prevenção da Corrupção e Informações Estratégicas				2405.041240122.874	3190	F	01.00	734.600	823.100 224.880 5.000 1.052.980
					3191	F	01.00	88.500	
					3390	F	03.00	224.880	
					4490	F	04.00	5.000	
TOT. FISCAL	TOT. SEGURIDADE	PES. ENC. SOC.	OUT. DESP. COR.	DESP. CAPITAL	REC. ORDIN.	REC. VINCUL.	TOTAL GERAL		
1.052.980	0	823.100	224.880	5.000	1.052.980	0	1.052.980		



LEGISLAÇÃO	ATRIBUIÇÕES/OBJETIVOS
LEI MUNICIPAL Nº 9.718, DE 03 DE JULHO DE 2009.	<p>A SECRETARIA MUNICIPAL DE MEIO AMBIENTE TEM COMO COMPETÊNCIA:</p> <ul style="list-style-type: none">- ELABORAR E IMPLEMENTAR OS PLANOS, PROGRAMAS, PESQUISAS, PROJETOS E ATIVIDADES PARA A PROMOÇÃO DA POLÍTICA AMBIENTAL;- COORDENAR, EXECUTAR A AVALIAR A IMPLEMENTAÇÃO DE PLANOS, PROGRAMAS E PROJETOS DE DESENVOLVIMENTO AMBIENTAL;- COORDENAR A ELABORAÇÃO DA POLÍTICA DE RECURSOS HÍDRICOS NO MUNICÍPIO;- COORDENAR A ELABORAÇÃO DAS POLÍTICAS DE PROTEÇÃO E PRESERVAÇÃO DA BIODIVERSIDADE NO MUNICÍPIO;- COORDENAR A ELABORAÇÃO DE PROPOSTA DE LEGISLAÇÃO AMBIENTAL MUNICIPAL;- COORDENAR E EXECUTAR AS ATIVIDADES DE CONTROLE AMBIENTAL, GERENCIANDO O LICENCIAMENTO AMBIENTAL E A AVALIAÇÃO DOS EMPREENDIMENTOS DE IMPACTO E DAS RESPECTIVAS MEDIDAS MITIGADORAS OU COMPENSATÓRIAS, COM COLABORAÇÃO DOS DEMAIS ÓRGÃOS MUNICIPAIS;- COORDENAR, EXECUTAR, NORMATIZAR A AVALIAR A FISCALIZAÇÃO DE CONTROLE AMBIENTAL NO MUNICÍPIO, EM COLABORAÇÃO COM OUTROS ÓRGÃOS E ENTIDADES DA ADMINISTRAÇÃO MUNICIPAL;- EXECUTAR E MONITORAR A POLÍTICA DE EDUCAÇÃO AMBIENTAL DO MUNICÍPIO;- EXECUTAR E MONITORAR ESTUDOS E PROJETOS DE DESENVOLVIMENTO AMBIENTAL;- NORMATIZAR, MONITORAR E AVALIAR A QUALIDADE AMBIENTAL DO MUNICÍPIO;- NORMATIZAR E MONITORAR A POLÍTICA DE ÁREAS VERDES E DE ARBORIZAÇÃO DO MUNICÍPIO E DESENVOLVER ESTUDOS E PROJETOS SOBRE A MATÉRIA;- PRESTAR SUPORTE TÉCNICO E ADMINISTRATIVO AO CONSELHO MUNICIPAL DE MEIO AMBIENTE - COMAM;- GERENCIAR O FUNDO MUNICIPAL DE DEFESA AMBIENTAL;- COORDENAR A EXECUÇÃO DE SUAS ATIVIDADES ADMINISTRATIVAS E FINANCEIRAS;- COORDENAR OUTRAS ATIVIDADES DESTINADAS À CONSECUÇÃO DE SEUS OBJETIVOS.



**Prefeitura Municipal
de Belo Horizonte**

QUADRO DE DETALHAMENTO DE DESPESAS - 2015

R\$ 1,00

25 - SECRETARIA MUNICIPAL DE MEIO AMBIENTE

00 - SECRETARIA MUNICIPAL DE MEIO AMBIENTE

A P L I C A Ç Ã O P R O G R A M A D A	CLASSIFICAÇÃO ORÇAMENTÁRIA				I M P O R T Â N C I A	
	PROJETO/ATIVIDADE	CAT / G / M.A.	ESF.	FONTE	DETALHADA	TOTAL APLICAÇÃO
Serviços Administrativos e Financeiros	2500.181220692.900	3190	F	01.00	6.295.800	
		3191	F	01.00	1.044.000	7.339.800
		3390	F	03.00	3.261.919	3.261.919
		4490	F	04.00	10.000	10.000
					10.611.719	
Normatização e Análise Técnico-Processual das Políticas Ambientais	2500.185410692.071	3190	F	01.00	158.500	
		3191	F	01.00	23.000	181.500
		3390	F	03.00	40.000	40.000
					221.500	
Operacionalização das Políticas Ambientais	2500.185410692.564	3190	F	01.00	9.303.700	
		3191	F	01.00	1.690.700	10.994.400
		3350	F	03.00	10.000	10.000
		3350	F	03.30	100.000	100.000
		3390	F	03.00	701.835	701.835
		3390	F	03.30	30.000	30.000
					11.836.235	
Operacionalização das Políticas Ambientais	2500.185412312.564	3390	F	03.00	850.000	850.000
		3390	F	03.30	2.108.210	2.108.210
					2.958.210	
Monitoramento e Controle Ambiental	2500.185420692.514	3390	F	03.00	569.331	569.331
Operacionalização das Políticas Ambientais	2500.185420692.564	3390	F	03.00	17.000	569.331
						17.000
						17.000
Gestão Intersetorial da Política Municipal de Proteção Animal	2500.185422322.877	3350	F	03.00	5.000	5.000
		3350	F	03.30	110.000	110.000
		3390	F	03.00	20.000	20.000
						135.000
Monitoramento e Controle Ambiental	2500.185422432.514	3390	F	03.00	10.000	10.000
Operacionalização das Políticas Ambientais	2500.185422432.564	3390	F	03.00	22.000	10.000
						22.000
						22.000



**Prefeitura Municipal
de Belo Horizonte**

QUADRO DE DETALHAMENTO DE DESPESAS - 2015

R\$ 1,00

25 - SECRETARIA MUNICIPAL DE MEIO AMBIENTE

00 - SECRETARIA MUNICIPAL DE MEIO AMBIENTE

A P L I C A Ç Ã O P R O G R A M A D A				CLASSIFICAÇÃO ORÇAMENTÁRIA				I M P O R T Â N C I A	
				PROJETO/ATIVIDADE	CAT / G / M.A.	ESF.	FONTE	DETALHADA	TOTAL APLICAÇÃO
								22.000	
TOT. FISCAL 26.380.995	TOT. SEGURIDADE 0	PES. ENC. SOC. 18.515.700	OUT. DESP. COR. 7.855.295	DESP. CAPITAL 10.000	REC. ORDIN. 24.032.785	REC. VINCUL. 2.348.210	TOTAL GERAL 26.380.995		



LEGISLAÇÃO	ATRIBUIÇÕES/OBJETIVOS
<p>LEI MUNICIPAL Nº 5.904, DE 05 DE JUNHO DE 1991. LEI MUNICIPAL Nº 9.011, DE 1º DE JANEIRO DE 2005. LEI MUNICIPAL Nº 9.549, DE 07 DE ABRIL DE 2008. LEI MUNICIPAL Nº 9.718, DE 03 DE JULHO DE 2009.</p>	<p>A FUNDAÇÃO ZOO-BOTÂNICA DE BELO HORIZONTE TEM COMO COMPETÊNCIA:</p> <ul style="list-style-type: none">- PLANEJAR E ADMINISTRAR O JARDIM ZOOLOGICO, O JARDIM BOTÂNICO, O PARQUE ECOLÓGICO FRANCISCO LINS DO REGO, AS HORTAS E VIVEIROS DO MUNICÍPIO;- PLANEJAR E EXECUTAR A PRODUÇÃO FLORESTAL PARA O DESENVOLVIMENTO DA ARBORIZAÇÃO URBANA;- REALIZAR PESQUISAS, ESTUDOS, EXPERIMENTOS SOBRE FAUNA E FLORA, ESPECIALMENTE EM RELAÇÃO ÀS ÁREAS VERDES PÚBLICAS E ARBORIZAÇÃO URBANA;- DESENVOLVER CRIADOUROS DE ANIMAIS SILVESTRES DA FAUNA BRASILEIRA;- PROMOVER ATIVIDADES SISTEMÁTICAS DE EDUCAÇÃO AMBIENTAL, ASSOCIADA À PROTEÇÃO E VALORIZAÇÃO DOS RECURSOS FLORÍSTICOS E FAUNÍSTICOS;- PRESTAR OUTROS SERVIÇOS RELACIONADOS AO FOMENTO E AO CONTROLE DA FAUNA E DA FLORA.- ARTICULAR COM ENTIDADES PÚBLICAS OU PRIVADAS, NACIONAIS, ESTRANGEIRAS OU INTERNACIONAIS, VISANDO APRIMORAR OS RECURSOS TÉCNICOS E OPERACIONAIS.



**Prefeitura Municipal
de Belo Horizonte**

QUADRO DE DETALHAMENTO DE DESPESAS - 2015

R\$ 1,00

25 - SECRETARIA MUNICIPAL DE MEIO AMBIENTE

01 - FUNDAÇÃO ZOO-BOTÂNICA DE BELO HORIZONTE

A P L I C A Ç Ã O P R O G R A M A D A	CLASSIFICAÇÃO ORÇAMENTÁRIA				I M P O R T Â N C I A		
	PROJETO/ATIVIDADE	CAT / G / M.A.	ESF.	FONTE	DETALHADA	TOTAL APLICAÇÃO	
Aquisição, Construção e Readaptação de Imóveis	2501.185410731.219	4490	F	04.06	1.500.000	1.500.000	
Conservação e Manejo do Acervo Faunístico	2501.185410732.580	3190	F	01.00	3.847.000	1.500.000	
		3191	F	01.00	667.000	4.514.000	
		3390	F	03.00	80.133	80.133	
						4.594.133	
Preservação e Conservação do Acervo Florístico	2501.185410732.581	3190	F	01.00	2.235.000	2.550.000	
		3191	F	01.00	315.000	2.550.000	
		3390	F	03.00	29.153	29.153	
						2.579.153	
Administração do Parque Ecológico da Pampulha	2501.185410732.794	3190	F	01.00	1.148.000	1.295.000	
		3191	F	01.00	147.000	1.295.000	
		3390	F	03.00	9.100	9.100	
		4490	F	04.00	61.187	61.187	
						1.365.287	
Educação Ambiental e Promoção de Eventos	2501.185410732.817	3390	F	03.00	28.086	28.086	
		4490	F	04.00	14.416	14.416	
						42.502	
Serviços Administrativos e Financeiros	2501.185410732.900	3190	F	01.00	2.182.000	2.458.000	
		3191	F	01.00	276.000	2.458.000	
		3390	F	03.00	6.569.158	6.569.158	
		3390	F	03.06	7.060.770	7.060.770	
		3390	F	03.30	50.000	50.000	
		4490	F	04.00	192.354	192.354	
						16.330.282	
TOT. FISCAL	TOT. SEGURIDADE	PES. ENC. SOC.	OUT. DESP. COR.	DESP. CAPITAL	REC. ORDIN.	REC. VINCUL.	TOTAL GERAL
26.411.357	0	10.817.000	13.826.400	1.767.957	17.800.587	8.610.770	26.411.357



LEGISLAÇÃO	ATRIBUIÇÕES/OBJETIVOS
<p>LEI MUNICIPAL Nº 9.011, DE 1º DE JANEIRO DE 2005. LEI MUNICIPAL Nº 9.549, DE 07 DE ABRIL DE 2008. LEI MUNICIPAL Nº 9.718, DE 03 DE JULHO DE 2009.</p>	<p>A FUNDAÇÃO DE PARQUES MUNICIPAIS TEM COMO COMPETÊNCIA:</p> <ul style="list-style-type: none">- PLANEJAR, ADMINISTRAR E MANTER OS PARQUES DO MUNICÍPIO;- PROMOVER ATIVIDADES SISTEMÁTICAS DE EDUCAÇÃO AMBIENTAL, ASSOCIADA À PROTEÇÃO E VALORIZAÇÃO DOS RECURSOS FLORÍSTICOS E FAUNÍSTICOS;- PROMOVER ATIVIDADES E EVENTOS VOLTADOS PARA AS ATIVIDADES DE LAZER E RECREAÇÃO;- ARTICULAR-SE COM ENTIDADES PÚBLICAS OU PRIVADAS VISANDO APRIMORAR OS RECURSOS TÉCNICOS E OPERACIONAIS;- PLANEJAR, NORMATIZAR, EXECUTAR E AVALIAR O SISTEMA DE GERENCIAMENTO DAS NECRÓPOLES MUNICIPAIS;- GERENCIAR O FUNDO MUNICIPAL DE OPERAÇÃO DO PARQUE DAS MANGABEIRAS.



**Prefeitura Municipal
de Belo Horizonte**

QUADRO DE DETALHAMENTO DE DESPESAS - 2015

R\$ 1,00

25 - SECRETARIA MUNICIPAL DE MEIO AMBIENTE

02 - FUNDAÇÃO DE PARQUES MUNICIPAIS

A P L I C A Ç Ã O P R O G R A M A D A	CLASSIFICAÇÃO ORÇAMENTÁRIA				I M P O R T Â N C I A		
	PROJETO/ATIVIDADE	CAT / G / M.A.	ESF.	FONTE	DETALHADA	TOTAL APLICAÇÃO	
Administração de Necrópoles	2502.041220722.816	3190	F	01.00	631.000		
		3191	F	01.00	65.000	696.000	
		3390	F	03.00	4.508.500	4.508.500	
		3390	F	03.06	953.663	953.663	
		3390	F	03.30	50.000	50.000	
		4490	F	04.00	5.000	5.000	
						6.213.163	
Gestão Operacional dos Parques Municipais	2502.185410722.812	3190	F	01.00	2.537.200		
		3191	F	01.00	213.200	2.750.400	
		3390	F	03.00	21.736.000	21.736.000	
		3390	F	03.06	4.967.124	4.967.124	
		3390	F	03.30	1.194.000	1.194.000	
		4490	F	04.00	10.000	10.000	
		4490	F	04.06	21.600	21.600	
						30.679.124	
Educação Ambiental e Promoção de Eventos	2502.185410722.817	3390	F	03.00	10.000	10.000	
		3390	F	03.06	491.382	491.382	
		3390	F	03.30	225.000	225.000	
						726.382	
Serviços Administrativos e Financeiros	2502.185410722.900	3190	F	01.00	2.975.000		
		3191	F	01.00	365.000	3.340.000	
		3390	F	03.00	2.240.400	2.240.400	
		3390	F	03.06	302.940	302.940	
		4490	F	04.00	5.000	5.000	
		4490	F	04.06	56.400	56.400	
						5.944.740	
Reforma de Parques	2502.185412311.349	4490	F	04.06	192.000	192.000	
						192.000	
TOT. FISCAL	TOT. SEGURIDADE	PES. ENC. SOC.	OUT. DESP. COR.	DESP. CAPITAL	REC. ORDIN.	REC. VINCUL.	TOTAL GERAL
43.755.409	0	6.786.400	36.679.009	290.000	35.301.300	8.454.109	43.755.409



LEGISLAÇÃO	ATRIBUIÇÕES/OBJETIVOS
<p>LEI MUNICIPAL Nº 4.253, DE 04 DE DEZEMBRO DE 1985. LEI MUNICIPAL Nº 9.011, DE 1º DE JANEIRO DE 2005. LEI MUNICIPAL Nº 9.718, DE 03 DE JULHO DE 2009.</p>	<p>O FUNDO MUNICIPAL DE DEFESA AMBIENTAL TEM POR FINALIDADE:</p> <p>- APLICAR EM PROJETOS DE MELHORIA DA QUALIDADE DO MEIO AMBIENTE NO MUNICÍPIO, PROPOSTOS PELA COMUNIDADE OU PELA SECRETARIA MUNICIPAL DE MEIO AMBIENTE.</p>



**Prefeitura Municipal
de Belo Horizonte**

QUADRO DE DETALHAMENTO DE DESPESAS - 2015

R\$ 1,00

25 - SECRETARIA MUNICIPAL DE MEIO AMBIENTE

03 - FUNDO MUNICIPAL DE DEFESA AMBIENTAL

A P L I C A Ç Ã O P R O G R A M A D A				CLASSIFICAÇÃO ORÇAMENTÁRIA			I M P O R T Â N C I A		
				PROJETO/ATIVIDADE	CAT / G / M.A.	ESF.	FONTE	DETALHADA	TOTAL APLICAÇÃO
Projetos de Melhoria da Qualidade Ambiental				2503.185410692.073	3350	F	03.00	1.577.000	
					3390	F	03.00	518.000	2.095.000
					3390	F	03.30	200.000	200.000
					4450	F	04.00	3.000	3.000
					4450	F	04.30	100.000	100.000
					4490	F	04.00	50.000	50.000
					4490	F	04.30	50.000	50.000
								2.498.000	
TOT. FISCAL	TOT. SEGURIDADE	PES. ENC. SOC.	OUT. DESP. COR.	DESP. CAPITAL	REC. ORDIN.	REC. VINCUL.	TOTAL GERAL		
2.498.000	0	0	2.295.000	203.000	2.148.000	350.000	2.498.000		



LEGISLAÇÃO	ATRIBUIÇÕES/OBJETIVOS
<p>LEI MUNICIPAL Nº 3.570, DE 16 DE JUNHO DE 1983. LEI MUNICIPAL Nº 9.011, DE 1º DE JANEIRO DE 2005. LEI MUNICIPAL Nº 9.718, DE 03 DE JULHO DE 2009.</p>	<p>O FUNDO DE OPERAÇÃO DO PARQUE DAS MANGABEIRAS TEM COMO COMPETÊNCIA:</p> <ul style="list-style-type: none">- PROMOVER, COORDENAR E EXECUTAR PROGRAMAS E PROJETOS RELACIONADOS COM A IMPLEMENTAÇÃO DE ATIVIDADES CULTURAIS, RECREATIVAS E DE LAZER NO PARQUE;- CONSERVAR E MANTER, EM PERFEITAS CONDIÇÕES, ESPAÇOS FÍSICOS NECESSÁRIOS AO ACESSO DO PÚBLICO ÀS ÁREAS DO PARQUE;- ADOPTAR MEDIDAS DE PROTEÇÃO AMBIENTAL E ECOLÓGICA, NAS ÁREAS INTERNAS DO PARQUE;- CONSERVAR E REPARAR, QUANDO NECESSÁRIO, OS EQUIPAMENTOS E INSTALAÇÕES EXISTENTES NO PARQUE;- ARTICULAR-SE COM ENTIDADES CULTURAIS, FOLCLÓRICAS, ARTÍSTICAS E ESPORTIVAS, OBJETIVANDO A ELABORAÇÃO DO CALENDÁRIO DE EVENTOS DO PARQUE;- CONTACTAR COM O INSTITUTO BRASILEIRO DE DEFESA FLORESTAL - IBDF, NOS ASSUNTOS DE INTERESSE DO PARQUE.



**Prefeitura Municipal
de Belo Horizonte**

QUADRO DE DETALHAMENTO DE DESPESAS - 2015

R\$ 1,00

25 - SECRETARIA MUNICIPAL DE MEIO AMBIENTE

04 - FUNDO DE OPERAÇÃO DO PARQUE DAS MANGABEIRAS

A P L I C A Ç Ã O P R O G R A M A D A				CLASSIFICAÇÃO ORÇAMENTÁRIA				I M P O R T Â N C I A	
				PROJETO/ATIVIDADE	CAT / G / M.A.	ESF.	FONTE	DETALHADA	TOTAL APLICAÇÃO
Gestão Operacional dos Parques Municipais				2504.185410722.812	3390	F	03.00	50.000	50.000
								50.000	50.000
TOT. FISCAL	TOT. SEGURIDADE	PES. ENC. SOC.	OUT. DESP. COR.	DESP. CAPITAL	REC. ORDIN.		REC. VINCUL.	TOTAL GERAL	
50.000	0	0	50.000	0	50.000		0	50.000	



LEGISLAÇÃO	ATRIBUIÇÕES/OBJETIVOS
LEI MUNICIPAL Nº 10.101, DE 14 DE JANEIRO DE 2011.	<p>A SECRETARIA MUNICIPAL DE ASSUNTOS INSTITUCIONAIS TEM COMO COMPETÊNCIA:</p> <ul style="list-style-type: none">- ASSISTIR DIRETA E IMEDIATAMENTE O PREFEITO NA CONDUÇÃO DO RELACIONAMENTO DO PODER EXECUTIVO COM O PODER LEGISLATIVO MUNICIPAL E AS INSTITUIÇÕES POLÍTICAS;- RESPONSABILIZAR-SE PELA RELAÇÃO E PELA GESTÃO DA RELAÇÃO POLÍTICA E ADMINISTRATIVA COM O PODER LEGISLATIVO MUNICIPAL, BEM COMO COM OUTRAS INSTÂNCIAS LEGISLATIVAS E ENTES FEDERADOS;- ASSESSORAR, EM CONJUNTO COM A SECRETARIA MUNICIPAL DE GOVERNO, O GOVERNO MUNICIPAL EM SUA REPRESENTAÇÃO POLÍTICA;- REALIZAR, QUANDO SOLICITADO PELO PREFEITO, ESTUDOS DE NATUREZA POLÍTICO-INSTITUCIONAIS;- ARTICULAR AS RESPOSTAS ÀS DEMANDAS DA SOCIEDADE CIVIL QUE LHE FOREM ENCAMINHADAS PELO PREFEITO;- COORDENAR A EXECUÇÃO DE SUAS ATIVIDADES ADMINISTRATIVAS E FINANCEIRAS;- DESENVOLVER OUTRAS ATIVIDADES DESTINADAS À CONSECUÇÃO DE SEUS OBJETIVOS.



**Prefeitura Municipal
de Belo Horizonte**

QUADRO DE DETALHAMENTO DE DESPESAS - 2015

R\$ 1,00

26 - SECRETARIA MUNICIPAL DE ASSUNTOS INSTITUCIONAIS

00 - SECRETARIA MUNICIPAL DE ASSUNTOS INSTITUCIONAIS

A P L I C A Ç Ã O P R O G R A M A D A				CLASSIFICAÇÃO ORÇAMENTÁRIA			I M P O R T Â N C I A		
				PROJETO/ATIVIDADE	CAT / G / M.A.	ESF.	FONTE	DETALHADA	TOTAL APLICAÇÃO
Apoio à Coordenação das Políticas Institucionais				2600.041220962.006	3190	F	01.00	1.134.500	
					3191	F	01.00	55.000	1.189.500
					3390	F	03.00	250.000	250.000
					4490	F	04.00	5.000	5.000
								1.444.500	
TOT. FISCAL	TOT. SEGURIDADE	PES. ENC. SOC.	OUT. DESP. COR.	DESP. CAPITAL	REC. ORDIN.	REC. VINCUL.	TOTAL GERAL		
1.444.500	0	1.189.500	250.000	5.000	1.444.500	0	1.444.500		



LEGISLAÇÃO	ATRIBUIÇÕES/OBJETIVOS
<p>LEI MUNICIPAL Nº 9.011, DE 1º DE JANEIRO DE 2005. LEI MUNICIPAL Nº 10.101, DE 14 DE JANEIRO DE 2011.</p>	<p>A SECRETARIA MUNICIPAL DE OBRAS E INFRAESTRUTURA TEM COMO COMPETÊNCIA:</p> <ul style="list-style-type: none">- COORDENAR O DESENVOLVIMENTO DE PROJETOS E A EXECUÇÃO DE OBRAS PÚBLICAS A CARGO DO MUNICÍPIO, POR ADMINISTRAÇÃO DIRETA OU POR MEIO DE TERCEIROS, COMPETINDO-LHE, AINDA, A ELABORAÇÃO E A EXECUÇÃO DO ORÇAMENTO REFERENTE A PLANOS, PROGRAMAS E PROJETOS DE OBRAS DE EFICIAÇÃO, PAVIMENTAÇÃO, INFRAESTRUTURA, MORADIA E SANEAMENTO BÁSICO RELATIVO AO SISTEMA DE DRENAGEM;- COORDENAR A ELABORAÇÃO DAS POLÍTICAS DE ESTRUTURAÇÃO URBANA, DE HABITAÇÃO E DE SANEAMENTO BÁSICO RELATIVO AO SISTEMA DE DRENAGEM NO MUNICÍPIO;- NORMATIZAR, MONITORAR E AVALIAR A REALIZAÇÃO DE OBRAS PÚBLICAS;- COORDENAR A FIXAÇÃO DE METAS E DIRETRIZES QUE VIABILIZEM A IMPLEMENTAÇÃO DE OBRAS RELATIVAS AOS SISTEMAS VIÁRIO E RODOVIÁRIO MUNICIPAL;- PLANEJAR, ACOMPANHAR E FISCALIZAR A EXECUÇÃO DE TRABALHOS TOPOGRÁFICOS E GEOTÉCNICOS DAS OBRAS MUNICIPAIS;- COORDENAR A ESTRATÉGIA, MONITORAR E AVALIAR A IMPLEMENTAÇÃO DOS PLANOS, PROGRAMAS E PROJETOS DE OBRAS DE SANEAMENTO BÁSICO RELATIVO AO SISTEMA DE DRENAGEM, PAVIMENTAÇÃO, INFRAESTRUTURA, EDIFICAÇÃO DE PRÓPRIOS, EQUIPAMENTOS URBANOS E MORADIA;- PLANEJAR, IMPLEMENTAR, EXECUTAR E AVALIAR O PROCESSO DE CONTRATAÇÃO DE OBRAS E SERVIÇOS REFERENTES AOS PLANOS, PROGRAMAS E PROJETOS DE OBRAS DE MANUTENÇÃO, EDIFICAÇÃO, SANEAMENTO BÁSICO RELATIVO AO SISTEMA DE DRENAGEM, PAVIMENTAÇÃO, INFRAESTRUTURA E MORADIA, EM COLABORAÇÃO COM OUTROS ÓRGÃOS MUNICIPAIS;- LICITAR E CONTRATAR SERVIÇOS E OBRAS DE ENGENHARIA PARA A CONSTRUÇÃO, A RECUPERAÇÃO E A MANUTENÇÃO DE PRÓPRIOS PÚBLICOS, DOS EQUIPAMENTOS URBANOS, DE SANEAMENTO BÁSICO RELATIVO AO SISTEMA DE DRENAGEM, DE PAVIMENTAÇÃO DO MUNICÍPIO, DE CONJUNTOS HABITACIONAIS E DE INTERVENÇÕES EM - ZEIS -, DE FORMA INTEGRADA E INTERSETORIA, INCLUSIVE SOB A FORMA DE CONCESSÃO OU PERMISSÃO, SENDO QUE TAIS COMPETÊNCIAS PODERÃO SER DELEGADAS ÀS ENTIDADES DA ADMINISTRAÇÃO INDIRETA DO PODER EXECUTIVO, NO TODO OU EM PARTE, POR MEIO DE ATO ESPECÍFICO DO TITULAR DA PASTA;- DELEGAR ÀS ENTIDADES DA ADMINSTRAÇÃO INDIRETA DO PODER EXECUTIVO O GERENCIAMENTO DOS CONTRATOS DE SUA COMPETÊNCIA;- MONITORAR O ANDAMENTO DAS OBRAS PÚBLICAS CONTRATADAS A TERCEIROS;- GERENCIAR O FUNDO MUNICIPAL DE HABITAÇÃO POPULAR E O FUNDO MUNICIPAL DE SANEAMENTO;- COORDENAR A POLÍTICA DE MORADIA NO MUNICÍPIO;- COORDENAR O DESENVOLVIMENTO DE PROJETOS E A EXECUÇÃO DE OBRAS DE CONJUNTOS HABITACIONAIS, EDIFICAÇÕES E PARCELAMENTOS DE INTERESSE SOCIAL E AS ATIVIDADES DE PRODUÇÃO DE MORADIA;- NORMATIZAR, MONITORAR E AVALIAR AS AÇÕES DE INTERVENÇÃO EM CONJUNTOS HABITACIONAIS DE INTERESSE SOCIAL NO MUNICÍPIO;- MANTER ATUALIZADO, EM CONJUNTO COM A URBEL, O BANCO DE DADOS UNIFICADO DAS FAMÍLIAS BENEFICIADAS PELOS PROGRAMAS DO MUNICÍPIO;- IMPLEMENTAR AÇÕES VISANDO À ORGANIZAÇÃO E À CONVIVÊNCIA DOS GRUPOS DE FAMÍLIAS BENEFICIÁRIAS DOS PROGRAMAS HABITACIONAIS, ESPECIALMENTE NO QUE DIZ RESPEITO À GESTÃO DE ÁREAS DE USO COLETIVO;- PRESTAR SUPORTE TÉCNICO E ADMINISTRATIVO AOS CONSELHOS DE HABITAÇÃO E DE SANEAMENTO;- COORDENAR E AVALIAR A PREPARAÇÃO DE DOCUMENTAÇÃO TÉCNICA DE PLANOS, PROGRAMAS E PROJETOS PARA CAPTAÇÃO DE RECURSOS JUNTO A ÓRGÃOS E INSTITUIÇÕES NACIONAIS E INTERNACIONAIS, EM COLABORAÇÃO COM OUTROS ÓRGÃOS E MONITORAR A SUA EXECUÇÃO;- PLANEJAR E COORDENAR A RELAÇÃO INSTITUCIONAL COM OS ENTES FEDERADOS PARA A EXECUÇÃO DE OBRAS PÚBLICAS;- PLANEJAR E DEFINIR AS DIRETRIZES DA POLÍTICA DE SERVIÇOS PRESTADOS EM REGIME DE CONCESÃO DE SUA COMPETÊNCIA;- COORDENAR A EXECUÇÃO DE SUAS ATIVIDADES ADMINISTRATIVAS E FINANCEIRAS.



**Prefeitura Municipal
de Belo Horizonte**

QUADRO DE DETALHAMENTO DE DESPESAS - 2015

R\$ 1,00

27 - SECRETARIA MUNICIPAL DE OBRAS E INFRAESTRUTURA

00 - SECRETARIA MUNICIPAL DE OBRAS E INFRAESTRUTURA

A P L I C A Ç Ã O P R O G R A M A D A				CLASSIFICAÇÃO ORÇAMENTÁRIA			I M P O R T Â N C I A	
				PROJETO/ATIVIDADE	CAT / G / M.A.	ESF.	FONTE	DETALHADA
Desburocratização e Melhoria dos Serviços de Atendimento ao Cidadão	2700.041222221.338	4490	F	04.00	100.000	100.000		
		4490	F	04.80	1.000.000	1.000.000		
							1.100.000	
Gestão Superior de Políticas Urbanas	2700.154520572.770	3190	F	01.00	328.110	328.110		
		3191	F	01.00	18.000	346.110		
		3390	F	03.00	320.000	320.000		
		3390	F	03.30	2.000.000	2.000.000		
		3390	F	03.80	20.000	20.000		
		4490	F	04.00	20.000	20.000		
		4490	F	04.30	5.000.000	5.000.000		
		4490	F	04.80	10.000	10.000		
							7.716.110	
Serviços Administrativos e Financeiros	2700.154520572.900	3190	F	01.00	3.226.600	3.226.600		
		3191	F	01.00	331.300	3.557.900		
		3390	F	03.00	165.000	165.000		
							3.722.900	
Expansão do Metrô	2700.264522081.270	4430	F	04.30	100.000.000	100.000.000		
		4430	F	04.80	100.000.000	100.000.000		
		4490	F	04.30	100.000	100.000		
		4490	F	04.80	10.000	10.000		
							200.110.000	
TOT. FISCAL	TOT. SEGURIDADE	PES. ENC. SOC.	OUT. DESP. COR.	DESP. CAPITAL	REC. ORDIN.	REC. VINCUL.	TOTAL GERAL	
212.649.010	0	3.904.010	2.505.000	206.240.000	4.509.010	208.140.000	212.649.010	



LEGISLAÇÃO	ATRIBUIÇÕES/OBJETIVOS
LEI MUNICIPAL Nº 10.101, DE 14 DE JANEIRO DE 2011.	<p>A SECRETARIA MUNICIPAL ADJUNTA DE PLANEJAMENTO E CONTROLE:</p> <ul style="list-style-type: none">- COORDENAR E NORMATIZAR OS SERVIÇOS E OBRAS DE MANUTENÇÃO DOS PRÓPRIOS PÚBLICOS, DOS EQUIPAMENTOS E DOS LOGRADOUROS PÚBLICOS DO MUNICÍPIO;- INTEGRAR A IMPLEMENTAÇÃO DE PLANOS, PROGRAMAS E PROJETOS DE MANUTENÇÃO, DE INFRAESTRUTURA, DE PAVIMENTAÇÃO, DE EDIFICAÇÃO, DE SANEAMENTO BÁSICO RELATIVO AO SISTEMA DE DRENAGEM E DE MORADIA;- PLANEJAR, COORDENAR, CONTROLAR, APURAR, SISTEMATIZAR E DIVULGAR OS DADOS RELATIVOS À ELABORAÇÃO DE EMPREENDIMENTOS;- INTERAGIR COM OS DEMAIS ÓRGÃOS EXECUTORES DE OBRAS PÚBLICAS, OBJETIVANDO COMPATIBILIZAR OS EMPREENDIMENTOS;- MONITORAR O PROCESSO DE ADEQUAÇÃO AMBIENTAL DOS EMPREENDIMENTOS DA SECRETARIA MUNICIPAL DO OBRAS E INFRAESTRUTURA E DOS ÓRGÃOS E ENTIDADES A ELA VINCULADOS;- PROMOVER A INTEGRAÇÃO DAS INFORMAÇÕES E PROGRAMAR E ELABORAR O PLANEJAMENTO DOS EMPREENDIMENTOS DA SECRETARIA MUNICIPAL DE OBRAS E INFRAESTRUTURA E DOS ÓRGÃOS E ENTIDADES A ELA VINCULADOS;- DESENVOLVER OUTRAS ATIVIDADES DESTINADAS À CONSECUÇÃO DE SEUS OBJETIVOS.



**Prefeitura Municipal
de Belo Horizonte**

QUADRO DE DETALHAMENTO DE DESPESAS - 2015

R\$ 1,00

27 - SECRETARIA MUNICIPAL DE OBRAS E INFRAESTRUTURA

01 - SECRETARIA MUNICIPAL ADJUNTA DE PLANEJAMENTO E CONTROLE

A P L I C A Ç Ã O P R O G R A M A D A				CLASSIFICAÇÃO ORÇAMENTÁRIA			I M P O R T Â N C I A		
				PROJETO/ATIVIDADE	CAT / G / M.A.	ESF.	FONTE	DETALHADA	TOTAL APLICAÇÃO
Coordenação do Planejamento e Controle das Obras Públicas				2701.154520572.857	3190	F	01.00	504.800	573.600 21.000 594.600
					3191	F	01.00	68.800	
					3390	F	03.00	21.000	
TOT. FISCAL	TOT. SEGURIDADE	PES. ENC. SOC.	OUT. DESP. COR.	DESP. CAPITAL	REC. ORDIN.	REC. VINCUL.	TOTAL GERAL		
594.600	0	573.600	21.000	0	594.600	0	594.600		



LEGISLAÇÃO	ATRIBUIÇÕES/OBJETIVOS
<p>LEI MUNICIPAL Nº 1.747, DE 09 DE DEZEMBRO DE 1969. LEI MUNICIPAL Nº 9.011, DE 1º DE JANEIRO DE 2005. LEI MUNICIPAL Nº 9.549, DE 07 DE ABRIL DE 2008. LEI MUNICIPAL Nº 10.101, DE 14 DE JANEIRO DE 2011.</p>	<p>A SUPERINTENDÊNCIA DE DESENVOLVIMENTO DA CAPITAL TEM COMO COMPETÊNCIA:</p> <ul style="list-style-type: none">- ELABORAR PROJETOS E EXECUTAR OBRAS, INCLUSIVE EM ZEIS, CONFORME OS PLANOS DEFINIDOS PELA SECRETARIA MUNICIPAL DE OBRAS E INFRAESTRUTURA;- EXECUTAR OS SERVIÇOS E OBRAS DE MANUTENÇÃO DOS BENS IMÓVEIS E LOGRADOUROS PÚBLICOS;- PRESTAR SUPORTE TÉCNICO E ADMINISTRATIVO AO CONSELHO MUNICIPAL DE SANEAMENTO -COMUSA-;- GERENCIAR, POR DELEGAÇÃO ESPECÍFICA, OS CONTRATOS DE OBRAS E SERVIÇOS DE ENGENHARIA FIRMADOS PELO MUNICÍPIO, EMPENHADOS PELA SECRETARIA MUNICIPAL DE OBRAS E INFRAESTRUTURA;- EXECUTAR, MEDIANTE REGIME DE CONCESSÃO, OS SERVIÇOS RELATIVOS AO ABASTECIMENTO DE ÁGUA, LUZ E ESGOTAMENTO SANITÁRIO DO MUNICÍPIO, INCLUSIVE SUAS ATIVIDADES ACESSÓRIAS, CONFORME OS PLANOS DEFINIDOS PELA SECRETARIA MUNICIPAL DE OBRAS E INFRAESTRUTURA E EM COLABORAÇÃO COM OS DEMAIS ENTES FEDERADOS;- FISCALIZAR A EXECUÇÃO DOS SERVIÇOS CONTRATADOS;- CELEBRAR CONVÊNIOS, CONTRATOS, AJUSTES E ACORDOS, INCLUSIVE OS DESTINADOS A OBTER RECURSOS PARA A CONSECUÇÃO DE SEUS OBJETIVOS;- RECEBER AUXÍLIOS, CONTRIBUIÇÕES, DOAÇÕES E OUTROS RECURSOS DESTINADOS AO CUMPRIMENTO DE SEUS OBJETIVOS;- ELABORAR SEU PLANO ANUAL DE TRABALHO E O SEU PLANO PLURIANUAL DE INVESTIMENTOS;- ALIENAR BENS IMÓVEIS INTEGRANTES DO PATRIMÔNIO DA AUTARQUIA, RESPEITADA A LEGISLAÇÃO ESPECÍFICA.



**Prefeitura Municipal
de Belo Horizonte**

QUADRO DE DETALHAMENTO DE DESPESAS - 2015

R\$ 1,00

27 - SECRETARIA MUNICIPAL DE OBRAS E INFRAESTRUTURA

02 - SUPERINTENDÊNCIA DE DESENVOLVIMENTO DA CAPITAL

A P L I C A Ç Ã O P R O G R A M A D A	CLASSIFICAÇÃO ORÇAMENTÁRIA				I M P O R T Â N C I A	
	PROJETO/ATIVIDADE	CAT / G / M.A.	ESF.	FONTE	DETALHADA	TOTAL APLICAÇÃO
Apoio Operacional de Investimentos Municipais	2702.040620572.584	3190	F	01.00	6.910.000	
		3191	F	01.00	10.218	6.920.218
		3390	F	03.00	30.000	30.000
					6.950.218	
Apoio Operacional de Investimentos Municipais	2702.041210572.584	3190	F	01.00	10.102.000	10.102.000
		3390	F	03.00	5.000	5.000
Aquisição, Construção e Readaptação de Imóveis	2702.041220441.219	4490	F	04.00	6.502.766	6.502.766
		4490	F	04.80	521.126	521.126
		4590	F	04.00	2.325.000	2.325.000
					9.348.892	
Apoio Operacional de Investimentos Municipais	2702.041220572.584	3190	F	01.00	20.945.000	
		3191	F	01.00	10.000	20.955.000
		3390	F	03.00	31.616.320	31.616.320
		3390	F	03.06	1.009.800	1.009.800
		3390	F	03.30	71.320	71.320
		4490	F	04.00	40.000	40.000
		4490	F	04.06	460.000	460.000
		4490	F	04.30	5.100.000	5.100.000
		4490	F	04.80	100.000	100.000
					59.352.440	
Aquisição, Construção e Readaptação de Imóveis	2702.041222181.219	4490	F	04.00	39.189	39.189
		4490	F	04.30	535.697	535.697
					574.886	
Aquisição, Construção e Readaptação de Imóveis	2702.041222331.219	4490	F	04.00	14.136.617	14.136.617
						14.136.617
Aquisição, Construção e Readaptação de Imóveis	2702.061820441.219	4490	F	04.00	200.000	200.000
						200.000
Construção, Ampliação e Reforma de Unidades de Assistência Social	2702.082440191.220	4490	S	04.00	300.000	300.000
						300.000
Construção, Ampliação e Reforma de Unidades de Assistência Social	2702.082442341.220	4490	S	04.00	942.470	942.470



**Prefeitura Municipal
de Belo Horizonte**

QUADRO DE DETALHAMENTO DE DESPESAS - 2015

R\$ 1,00

27 - SECRETARIA MUNICIPAL DE OBRAS E INFRAESTRUTURA
02 - SUPERINTENDÊNCIA DE DESENVOLVIMENTO DA CAPITAL

A P L I C A Ç Ã O P R O G R A M A D A	CLASSIFICAÇÃO ORÇAMENTÁRIA				I M P O R T Â N C I A	
	PROJETO/ATIVIDADE	CAT / G / M.A.	ESF.	FONTE	DETALHADA	TOTAL APLICAÇÃO
Construção, Ampliação e Reforma de Unidades de Assistência Social	2702.082442341.220	4490	S	04.80	4.977.089	4.977.089
		4490	S	08.00	4.333.943	4.333.943
		4490	S	08.80	2.113.049	2.113.049
					12.366.551	12.366.551
Construção, Ampliação e Reforma de Unidades de Ensino	2702.123612061.211	4490	F	04.00	34.037.338	34.037.338
		4490	F	04.60	3.010.000	3.010.000
		4490	F	04.80	53.086.099	53.086.099
		4490	F	08.00	3.614.291	3.614.291
		4490	F	08.80	15.689.612	15.689.612
					109.437.340	109.437.340
Construção, Ampliação e Reforma de Unidades de Ensino	2702.123612331.211	4490	F	04.00	8.936.109	8.936.109
					8.936.109	8.936.109
Construção, Ampliação e Reforma de Unidades de Ensino	2702.123652051.211	4490	F	04.00	18.934.729	18.934.729
		4490	F	04.30	868.000	868.000
		4490	F	04.60	7.072.000	7.072.000
		4490	F	04.80	22.223.773	22.223.773
		4490	F	08.00	954.681	954.681
		4490	F	08.80	954.681	954.681
					51.007.864	51.007.864
Construção, Ampliação e Reforma de Unidades de Cultura	2702.133922391.215	4490	F	04.00	3.354.258	3.354.258
		4490	F	04.30	8.948.856	8.948.856
		4490	F	04.80	10.000	10.000
					12.313.114	12.313.114
Apoio Operacional de Investimentos Municipais	2702.154510572.584	3190	F	01.00	30.994.997	30.994.997
		3191	F	01.00	141.782	141.782
		3390	F	03.00	36.000	36.000
					31.172.779	31.172.779
Implantação e Reconstrução de Vias Públicas	2702.154510621.230	4490	F	04.00	13.780.185	13.780.185
		4490	F	04.30	16.195.845	16.195.845
		4490	F	04.80	40.494.054	40.494.054
		4490	F	08.00	17.860.078	17.860.078



**Prefeitura Municipal
de Belo Horizonte**

QUADRO DE DETALHAMENTO DE DESPESAS - 2015

R\$ 1,00

27 - SECRETARIA MUNICIPAL DE OBRAS E INFRAESTRUTURA

02 - SUPERINTENDÊNCIA DE DESENVOLVIMENTO DA CAPITAL

A P L I C A Ç Ã O P R O G R A M A D A	CLASSIFICAÇÃO ORÇAMENTÁRIA				I M P O R T Â N C I A	
	PROJETO/ATIVIDADE	CAT / G / M.A.	ESF.	FONTE	DETALHADA	TOTAL APLICAÇÃO
Implantação e Reconstrução de Vias Públicas	2702.154510621.230	4490	F	08.30	5.000.000	5.000.000
		4490	F	08.80	11.031.075	11.031.075
Controle das Operações de Iluminação Pública	2702.154510842.035	3390	F	03.00	55.030.000	55.030.000
		4490	F	04.00	30.000.000	30.000.000
Implantação do Corta Caminho	2702.154512091.330	3390	F	03.00	100.000	100.000
		3390	F	03.80	775.892	775.892
		4490	F	04.00	6.986.003	6.986.003
		4490	F	04.30	66.552.540	66.552.540
		4490	F	04.80	194.734.231	194.734.231
					269.148.666	
Implantação e Reconstrução de Vias Públicas	2702.154512101.230	4490	F	04.00	100.000	100.000
		4490	F	04.30	10.000	10.000
		4490	F	04.80	12.000.000	12.000.000
					12.110.000	
Intervenções Urbanísticas	2702.154512301.337	4490	F	04.00	1.411.481	1.411.481
		4490	F	04.30	6.550.404	6.550.404
		4490	F	04.80	1.206.415	1.206.415
					9.168.300	
Conservação de Vias Urbanas	2702.154512331.208	4490	F	04.00	53.766.580	53.766.580
		4490	F	04.30	14.000.000	14.000.000
					67.766.580	
Recuperação de Passeios Públicos	2702.154512331.370	4490	F	04.00	455.362	455.362
						455.362
Apoio Operacional de Investimentos Municipais	2702.154520572.584	3390	F	03.00	5.000	5.000
						5.000
Controle das Operações de Iluminação Pública	2702.154520842.035	3390	F	03.00	200.000	200.000
						200.000
Implantação de Novos Terminais Rodoviários	2702.154532111.272	4490	F	04.00	20.000	20.000
						20.000



**Prefeitura Municipal
de Belo Horizonte**

QUADRO DE DETALHAMENTO DE DESPESAS - 2015

R\$ 1,00

27 - SECRETARIA MUNICIPAL DE OBRAS E INFRAESTRUTURA

02 - SUPERINTENDÊNCIA DE DESENVOLVIMENTO DA CAPITAL

A P L I C A Ç Ã O P R O G R A M A D A	CLASSIFICAÇÃO ORÇAMENTÁRIA				I M P O R T Â N C I A	
	PROJETO/ATIVIDADE	CAT / G / M.A.	ESF.	FONTE	DETALHADA	TOTAL APLICAÇÃO
Produção de Moradias	2702.164822251.207	4490	F	04.00	2.538.000	2.538.000
						2.538.000
Melhorias Urbanas em Assentamentos Precários	2702.164822251.231	3390	F	03.00	61.767	61.767
		3390	F	03.80	93.719	93.719
		4490	F	04.00	9.151.085	9.151.085
		4490	F	04.30	7.559.496	7.559.496
		4490	F	04.80	19.546.049	19.546.049
		4490	F	08.00	5.607.427	5.607.427
		4490	F	08.80	432.000	432.000
						42.451.543
Drenagem e Tratamento de Fundos de Vale	2702.175120661.203	4490	F	04.00	8.997.691	8.997.691
		4490	F	04.30	8.785.468	8.785.468
		4490	F	04.80	24.441.924	24.441.924
		4490	F	08.00	6.391.369	6.391.369
						48.616.452
Drenagem e Tratamento de Fundos de Vale	2702.175122251.203	4490	F	04.00	10.000	10.000
		4490	F	04.80	37.643	37.643
						47.643
Melhorias Urbanas em Assentamentos Precários	2702.175122251.231	4490	F	04.00	352.181	352.181
		4490	F	04.80	4.330.046	4.330.046
						4.682.227
Drenagem e Tratamento de Fundos de Vale	2702.175122331.203	4490	F	04.00	25.885.834	25.885.834
						25.885.834
Drenagem e Tratamento de Fundos de Vale	2702.175122431.203	3390	F	03.00	74.089	74.089
		3390	F	03.30	1.732.258	1.732.258
		3390	F	03.80	1.407.703	1.407.703
		4490	F	04.00	53.393.309	53.393.309
		4490	F	04.30	268.102.160	268.102.160
		4490	F	04.80	265.430.230	265.430.230
		4490	F	08.00	6.743.381	6.743.381
						596.883.130



**Prefeitura Municipal
de Belo Horizonte**

QUADRO DE DETALHAMENTO DE DESPESAS - 2015

R\$ 1,00

27 - SECRETARIA MUNICIPAL DE OBRAS E INFRAESTRUTURA

02 - SUPERINTENDÊNCIA DE DESENVOLVIMENTO DA CAPITAL

A P L I C A Ç Ã O P R O G R A M A D A	CLASSIFICAÇÃO ORÇAMENTÁRIA				I M P O R T Â N C I A	
	PROJETO/ATIVIDADE	CAT / G / M.A.	ESF.	FONTE	DETALHADA	TOTAL APLICAÇÃO
Implantação do Programa DRENURBS	2702.175122431.307	3390	F	03.00	40.000	40.000
		3390	F	03.30	898.544	898.544
		3390	F	03.80	1.871.246	1.871.246
		4490	F	04.00	8.950.610	8.950.610
		4490	F	04.30	10.365.058	10.365.058
		4490	F	04.80	32.441.955	32.441.955
					54.567.413	
Construção e Ampliação de Praças, Parques e Canteiros	2702.185412311.202	4490	F	04.00	1.856.245	1.856.245
		4490	F	04.30	3.243.304	3.243.304
		4490	F	04.80	3.525.776	3.525.776
		4490	F	08.00	2.628.439	2.628.439
		4490	F	08.30	150.000	150.000
		4490	F	08.80	800.000	800.000
					12.203.764	
Reforma de Parques	2702.185412311.349	4490	F	04.00	3.622.622	3.622.622
		4490	F	04.30	11.750.000	11.750.000
		4490	F	04.80	1.295.391	1.295.391
		4490	F	08.00	1.543.869	1.543.869
		4490	F	08.80	1.774.883	1.774.883
					19.986.765	
Serviços de Manutenção de Praças, Jardins e Arborização da Cidade	2702.185412332.811	3390	F	03.00	13.251.200	13.251.200
					13.251.200	
Implantação do Programa Pampulha Viva	2702.185412441.244	4490	F	04.00	2.469.940	2.469.940
		4490	F	04.30	328.289	328.289
		4490	F	04.80	32.071.833	32.071.833
					34.870.062	
Construção, Ampliação e Reforma de Restaurantes Populares	2702.236922361.268	4490	F	04.00	1.441.789	1.441.789
		4490	F	04.30	2.000.000	2.000.000
					3.441.789	
Implantação de Corredores de Transporte Rápido por Ônibus	2702.264522111.271	4490	F	04.00	380.000	380.000
		4490	F	04.30	10.000	10.000



**Prefeitura Municipal
de Belo Horizonte**

QUADRO DE DETALHAMENTO DE DESPESAS - 2015

R\$ 1,00

27 - SECRETARIA MUNICIPAL DE OBRAS E INFRAESTRUTURA
02 - SUPERINTENDÊNCIA DE DESENVOLVIMENTO DA CAPITAL

A P L I C A Ç Ã O P R O G R A M A D A				CLASSIFICAÇÃO ORÇAMENTÁRIA			I M P O R T Â N C I A		
				PROJETO/ATIVIDADE	CAT / G / M.A.	ESF.	FONTE	DETALHADA	TOTAL APLICAÇÃO
Implantação de Corredores de Transporte Rápido por Ônibus				2702.264522111.271	4490	F	04.80	5.010.000	5.010.000
Construção, Ampliação e Reforma de Equipamentos Esportivos e Áreas de Lazer				2702.278122351.213	4490	F	04.00	620.099	5.400.000
					4490	F	04.30	59.671	620.099
					4490	F	08.00	311.971	59.671
					4490	F	08.80	1.000.000	311.971
									1.991.741
Construção, Ampliação e Reforma de Equipamentos Esportivos e Áreas de Lazer				2702.278122381.213	4490	F	04.00	2.122.675	2.122.675
					4490	F	04.30	13.829.087	13.829.087
					4490	F	04.80	1.484.203	1.484.203
					4490	F	08.00	4.684.937	4.684.937
					4490	F	08.30	294.809	294.809
					4490	F	08.80	5.703.756	5.703.756
									28.119.467
Indenizações Administrativas e Sentenças Judiciais				2702.288460883.011	3190	F	03.00	100.000	100.000
					3390	F	03.00	200.000	300.000
									300.000
TOT. FISCAL	TOT. SEGURIDADE	PES. ENC. SOC.	OUT. DESP. COR.	DESP. CAPITAL	REC. ORDIN.	REC. VINCUL.	TOTAL GERAL		
1.757.039.434	12.666.551	69.213.997	108.509.858	1.591.982.130	542.597.926	1.227.108.059	1.769.705.985		



LEGISLAÇÃO	ATRIBUIÇÕES/OBJETIVOS
<p>LEI MUNICIPAL Nº 898, DE 30 DE OUTUBRO DE 1961. LEI MUNICIPAL Nº 4.806, DE 23 DE SETEMBRO DE 1987. LEI MUNICIPAL Nº 8.567 DE 14 DE MAIO DE 2003 LEI MUNICIPAL Nº 9.011, DE 1º DE JANEIRO DE 2005. LEI MUNICIPAL Nº 10.101, DE 14 DE JANEIRO DE 2011.</p>	<p>A COMPANHIA URBANIZADORA DE BELO HORIZONTE TEM COMO COMPETÊNCIA:</p> <ul style="list-style-type: none">- COORDENAR A EXECUÇÃO DE PROJETOS E OBRAS DE URBANIZAÇÃO DE VILAS E FAVELAS, EM COLABORAÇÃO COM OS ÓRGÃOS DA ADMINISTRAÇÃO MUNICIPAL;- EXERCER A POLÍTICA DE HABITAÇÃO POPULAR EM VILAS E FAVELAS;- COORDENAR A ESTRATÉGIA DE INTERVENÇÃO EM ÁREAS DE RISCO NO MUNICÍPIO;- URBANIZAR, REURBANIZAR E ADMINISTRAR O PATRIMÔNIO IMOBILIÁRIO DO PODER PÚBLICO MUNICIPAL E DE ÁREAS CLASSIFICADAS COMO ZEIS-1;- EXERCER AS ATIVIDADES DE COOPERAÇÃO EM NÍVEL TÉCNICO E DE EXECUÇÃO COM A ADMINISTRAÇÃO DIRETA DO EXECUTIVO, MANTIDOS OS DEMAIS OBJETIVOS LEGAIS E ESTATUTÁRIOS;- ELABORAR E IMPLEMENTAR A POLÍTICA DE MORADIA NO MUNICÍPIO;- COORDENAR A ELABORAÇÃO DE PROJETOS E OBRAS DE CONJUNTOS HABITACIONAIS, EDIFICAÇÕES E PARCELAMENTOS DE INTERESSE SOCIAL E AS ATIVIDADES DE PRODUÇÃO DE MORADIA;- NORMATIZAR, MONITORAR E AVALIAR AS AÇÕES DE INTERVENÇÃO EM CONJUNTOS HABITACIONAIS DE INTERESSE SOCIAL NO MUNICÍPIO;- MANTER ATUALIZADO BANCO DE DADOS UNIFICADO DAS FAMÍLIAS BENEFICIADAS PELOS PROGRAMAS DO MUNICÍPIO;- IMPLEMENTAR AÇÕES VISANDO À ORGANIZAÇÃO E À CONVIVÊNCIA DOS GRUPOS DE FAMÍLIAS BENEFICIÁRIAS DOS PROGRAMAS HABITACIONAIS, ESPECIALMENTE NO QUE DIZ RESPEITO À GESTÃO DE ÁREAS DE USO COLETIVO;- PRESTAR, EM COLABORAÇÃO COM A SECRETARIA MUNICIPAL DE OBRAS E INFRAESTRUTURA, SUPORTE TÉCNICO E ADMINISTRATIVO AO CONSELHO MUNICIPAL DE HABITAÇÃO.



**Prefeitura Municipal
de Belo Horizonte**

QUADRO DE DETALHAMENTO DE DESPESAS - 2015

R\$ 1,00

27 - SECRETARIA MUNICIPAL DE OBRAS E INFRAESTRUTURA
03 - COMPANHIA URBANIZADORA E DE HABITAÇÃO DE BELO HORIZONTE

A P L I C A Ç Ã O P R O G R A M A D A				CLASSIFICAÇÃO ORÇAMENTÁRIA			I M P O R T Â N C I A			
				PROJETO/ATIVIDADE	CAT / G / M.A.	ESF.	FONTE	DETALHADA	TOTAL APLICAÇÃO	
Serviços Administrativos e Financeiros				2703.164820072.900	3190	F	01.00	37.485.999	37.526.999	
					3191	F	01.00	41.000		
					3350	F	03.00	2.000		
					3390	F	03.00	6.603.440		6.605.440
					3390	F	03.07	7.000		7.000
					3390	F	03.30	50.000		50.000
					4490	F	04.00	10.000		10.000
					4490	F	04.07	50.000		50.000
					4490	F	04.30	69.795		69.795
							44.319.234			
TOT. FISCAL	TOT. SEGURIDADE	PES. ENC. SOC.	OUT. DESP. COR.	DESP. CAPITAL	REC. ORDIN.	REC. VINCUL.	TOTAL GERAL			
44.319.234	0	37.526.999	6.662.440	129.795	44.142.439	176.795	44.319.234			



LEGISLAÇÃO	ATRIBUIÇÕES/OBJETIVOS
<p>LEI MUNICIPAL Nº 517, DE 29 DE NOVEMBRO DE 1955. LEI MUNICIPAL Nº 6.326, DE 18 DE JANEIRO DE 1993. LEI MUNICIPAL Nº 9.011, DE 1º DE JANEIRO DE 2005. LEI MUNICIPAL Nº 10.101, DE 14 DE JANEIRO DE 2011.</p>	<p>O FUNDO MUNICIPAL DE HABITAÇÃO POPULAR TEM COMO COMPETÊNCIA:</p> <ul style="list-style-type: none">- APROVAR AS DIRETRIZES E NORMAS PARA A GESTÃO DO FUNDO MUNICIPAL DE HABITAÇÃO POPULAR;- APROVAR A LIBERAÇÃO DE RECURSOS DO FUNDO MUNICIPAL DE HABITAÇÃO POPULAR;- APROVAR NORMAS E VALORES DE REMUNERAÇÃO DOS DIVERSOS AGENTES ENVOLVIDOS NA APLICAÇÃO DOS RECURSOS DO FUNDO MUNICIPAL DE HABITAÇÃO POPULAR;- FISCALIZAR E ACOMPANHAR A APLICAÇÃO DOS RECURSOS DE FUNDO MUNICIPAL DE HABITAÇÃO POPULAR.



**Prefeitura Municipal
de Belo Horizonte**

QUADRO DE DETALHAMENTO DE DESPESAS - 2015

R\$ 1,00

27 - SECRETARIA MUNICIPAL DE OBRAS E INFRAESTRUTURA

04 - FUNDO MUNICIPAL DE HABITAÇÃO POPULAR

A P L I C A Ç Ã O P R O G R A M A D A	CLASSIFICAÇÃO ORÇAMENTÁRIA				I M P O R T Â N C I A	
	PROJETO/ATIVIDADE	CAT / G / M.A.	ESF.	FONTE	DETALHADA	TOTAL APLICAÇÃO
Produção de Moradias	2704.164820641.207	3390	F	03.00	2.141.089	2.141.089
		3390	F	03.30	5.004.000	5.004.000
		3390	F	03.80	12.000	12.000
		4490	F	04.00	753.907	753.907
		4490	F	04.30	5.001.000	5.001.000
		4490	F	04.80	28.000	28.000
					12.939.996	
Melhorias Urbanas em Assentamentos Precários	2704.164820641.231	3390	F	03.00	1.758.169	1.758.169
		3390	F	03.30	91.664	91.664
		3390	F	03.80	14.000	14.000
		4490	F	04.00	1.030.890	1.030.890
		4490	F	04.30	6.464.030	6.464.030
		4490	F	04.80	57.000	57.000
		4490	F	08.00	1.073.950	1.073.950
					10.489.703	
Programa Bolsa Moradia	2704.164820642.792	3390	F	03.00	9.960.000	9.960.000
		3390	F	03.30	4.078.600	4.078.600
		3390	F	03.80	4.252.510	4.252.510
					18.291.110	
Implantação do Corta Caminho	2704.164822091.330	3390	F	03.00	10.000	10.000
		3390	F	03.30	4.000	4.000
		3390	F	03.80	27.000	27.000
		4490	F	04.00	1.613.733	1.613.733
		4490	F	04.30	27.000	27.000
		4490	F	04.80	29.000	29.000
					1.710.733	
Implantação de Novos Terminais Rodoviários	2704.164822111.272	3390	F	03.00	20.000	20.000
		3390	F	03.30	2.000	2.000
		3390	F	03.80	2.000	2.000
		4490	F	04.00	21.000	21.000
		4490	F	04.30	1.000	1.000



**Prefeitura Municipal
de Belo Horizonte**

QUADRO DE DETALHAMENTO DE DESPESAS - 2015

R\$ 1,00

27 - SECRETARIA MUNICIPAL DE OBRAS E INFRAESTRUTURA

04 - FUNDO MUNICIPAL DE HABITAÇÃO POPULAR

A P L I C A Ç Ã O P R O G R A M A D A	CLASSIFICAÇÃO ORÇAMENTÁRIA				I M P O R T Â N C I A	
	PROJETO/ATIVIDADE	CAT / G / M.A.	ESF.	FONTE	DETALHADA	TOTAL APLICAÇÃO
Implantação de Novos Terminais Rodoviários	2704.164822111.272	4490	F	04.80	1.000	1.000
						47.000
Melhorias Urbanas em Assentamentos Precários	2704.164822251.231	3390	F	03.00	2.745.289	2.745.289
		3390	F	03.30	2.573.193	2.573.193
		3390	F	03.80	1.556.951	1.556.951
		4490	F	04.00	37.460.511	37.460.511
		4490	F	04.30	50.668.156	50.668.156
		4490	F	04.80	75.356.843	75.356.843
		4490	F	08.00	16.267.362	16.267.362
		4490	F	08.30	270.917	270.917
		4490	F	08.80	16.416.958	16.416.958
						203.316.180
Produção de Moradias	2704.164822261.207	3390	F	03.00	515.000	515.000
		3390	F	03.30	3.164.863	3.164.863
		3390	F	03.80	51.000	51.000
		4420	F	04.00	2.345.841	2.345.841
		4420	F	04.30	5.000	5.000
		4420	F	04.80	68.801.455	68.801.455
		4490	F	04.00	4.156.608	4.156.608
		4490	F	04.30	22.000	22.000
		4490	F	04.80	52.000	52.000
						79.113.767
Melhorias Urbanas em Assentamentos Precários	2704.164822341.231	3390	F	03.00	10.000	10.000
		3390	F	03.30	2.000	2.000
		3390	F	03.80	2.000	2.000
		4490	F	04.00	897.625	897.625
		4490	F	04.30	1.000	1.000
		4490	F	04.80	3.000	3.000
						915.625
Melhorias Urbanas em Assentamentos Precários	2704.164822351.231	3390	F	03.00	10.000	10.000
		3390	F	03.30	2.000	2.000



**Prefeitura Municipal
de Belo Horizonte**

QUADRO DE DETALHAMENTO DE DESPESAS - 2015

R\$ 1,00

27 - SECRETARIA MUNICIPAL DE OBRAS E INFRAESTRUTURA

04 - FUNDO MUNICIPAL DE HABITAÇÃO POPULAR

A P L I C A Ç Ã O P R O G R A M A D A				CLASSIFICAÇÃO ORÇAMENTÁRIA			I M P O R T Â N C I A		
				PROJETO/ATIVIDADE	CAT / G / M.A.	ESF.	FONTE	DETALHADA	TOTAL APLICAÇÃO
Melhorias Urbanas em Assentamentos Precários				2704.164822351.231	3390	F	03.80	2.000	2.000
					4490	F	04.00	901.000	901.000
					4490	F	04.30	1.000	1.000
					4490	F	04.80	3.000	3.000
								919.000	
Melhorias Urbanas em Assentamentos Precários				2704.164822431.231	3390	F	03.00	10.000	10.000
					3390	F	03.30	2.000	2.000
					3390	F	03.80	2.000	2.000
					4490	F	04.00	1.046.806	1.046.806
					4490	F	04.30	1.000	1.000
					4490	F	04.80	3.975.901	3.975.901
								5.037.707	
TOT. FISCAL	TOT. SEGURIDADE	PES. ENC. SOC.	OUT. DESP. COR.	DESP. CAPITAL	REC. ORDIN.	REC. VINCUL.	TOTAL GERAL		
332.780.821	0	0	38.025.328	294.755.493	84.748.780	248.032.041	332.780.821		



LEGISLAÇÃO	ATRIBUIÇÕES/OBJETIVOS
LEI MUNICIPAL Nº 10.705, DE 16 DE JANEIRO DE 2014.	O FUNDO DA OPERAÇÃO URBANA BH MORAR/CAPITÃO EDUARDO TEM COMO OBJETIVO: - CUSTEAR A IMPLANTAÇÃO DA INFRAESTRUTURA E DOS EQUIPAMENTOS PREVISTOS PARA A REGIÃO.



**Prefeitura Municipal
de Belo Horizonte**

QUADRO DE DETALHAMENTO DE DESPESAS - 2015

R\$ 1,00

27 - SECRETARIA MUNICIPAL DE OBRAS E INFRAESTRUTURA

06 - FUNDO DA OPERAÇÃO URBANA BH MORAR/CAPITÃO EDUARDO

A P L I C A Ç Ã O P R O G R A M A D A				CLASSIFICAÇÃO ORÇAMENTÁRIA				I M P O R T Â N C I A	
				PROJETO/ATIVIDADE	CAT / G / M.A.	ESF.	FONTE	DETALHADA	TOTAL APLICAÇÃO
Gerenciamento da Execução da Infraestrutura Urbana/Capitão Eduardo				2706.154510572.899	4490	F	04.00	50.000	50.000
								50.000	50.000
TOT. FISCAL	TOT. SEGURIDADE	PES. ENC. SOC.	OUT. DESP. COR.	DESP. CAPITAL	REC. ORDIN.	REC. VINCUL.	TOTAL GERAL		
50.000	0	0	0	50.000	50.000	0	50.000		



LEGISLAÇÃO	ATRIBUIÇÕES/OBJETIVOS
<p>LEI MUNICIPAL Nº 10.101, DE 14 DE JANEIRO DE 2011.</p>	<p>A SECRETARIA MUNICIPAL DE DESENVOLVIMENTO TEM COMO COMPETÊNCIA:</p> <ul style="list-style-type: none">- COORDENAR A ELABORAÇÃO E A EXECUÇÃO DE POLÍTICAS E PROJETOS DESTINADOS AO FOMENTO ECONÔMICO NO MUNICÍPIO, ASSIM COMPREENDIDAS AS AÇÕES DESTINADAS AO INCREMENTO E AO APERFEIÇOAMENTO DA QUALIDADE DOS SETORES PRODUTIVOS DO MUNICÍPIO, POR MEIO DA EXECUÇÃO DAS ATIVIDADES DE ATRAÇÃO, INCENTIVO À CRIAÇÃO, À PRESERVAÇÃO E À AMPLIAÇÃO DE EMPREENDIMENTOS, INCLUINDO AS QUE DECORRAM DE SUA INSERÇÃO EM PLANOS METROPOLITANOS, REGIONAIS, ESTADUAIS, NACIONAIS E INTERNACIONAIS;- COORDENAR E PROMOVER A COLABORAÇÃO ENTRE ÓRGÃOS E AS ENTIDADES DA ADMINISTRAÇÃO MUNICIPAL E A INICIATIVA PRIVADA, VISANDO À REALIZAÇÃO DE ATIVIDADES DE INTERESSE PÚBLICO MÚTUO, ESPECIALMENTE POR MEIO DE ESTÍMULOS DE PARCERIAS PÚBLICO-PRIVADAS;- COORDENAR AS ATIVIDADES DE PLANEJAMENTO URBANO E DE IMPLEMENTAÇÃO DO PLANO DIRETOR DO MUNICÍPIO, EM COLABORAÇÃO COM OS DEMAIS ÓRGÃOS E ENTIDADES DA ADMINISTRAÇÃO MUNICIPAL;- NORMATIZAR E AVALIAR A REALIZAÇÃO DE AÇÕES DE INTERVENÇÃO URBANA;- COORDENAR A ESTRATÉGIA, MONITORAR E AVALIAR A IMPLEMENTAÇÃO DOS PLANOS, PROGRAMAS E PROJETOS DE DESENVOLVIMENTO URBANO;- COORDENAR A ELABORAÇÃO DOS PLANOS REGIONAIS E DOS PROJETOS DE REQUALIFICAÇÃO URBANA, EM COLABORAÇÃO COM AS SECRETARIAS DE ADMINISTRAÇÃO REGIONAL MUNICIPAL;- COORDENAR A ELABORAÇÃO DE PROPOSTA DE LEGISLAÇÃO URBANÍSTICA MUNICIPAL;- COORDENAR AS ATIVIDADES DE RELAÇÕES INTERNACIONAIS DO MUNICÍPIO EM CONJUNTO COM OS DEMAIS ÓRGÃOS E ENTIDADES DA ADMINISTRAÇÃO MUNICIPAL;- PRESTAR SUPORTE TÉCNICO E ADMINISTRATIVO AO CONSELHO MUNICIPAL DE POLÍTICA URBANA - COMPUR -, AO CONSELHO MUNICIPAL DE TURISMO - COMTUR - E AO CONSELHO MUNICIPAL DE DESENVOLVIMENTO ECONÔMICO - CODECOM;- PROMOVER A COLABORAÇÃO ENTRE OS ÓRGÃOS E AS ENTIDADES DA ADMINISTRAÇÃO MUNICIPAL E A INICIATIVA PRIVADA VISANDO À ARTICULAÇÃO E AO FOMENTO DAS ATIVIDADES TURÍSTICAS DO MUNICÍPIO;- GERENCIAR O FUNDO MUNICIPAL DE DESENVOLVIMENTO ECONÔMICO;- PLANEJAR E COORDENAR AS POLÍTICAS DE CIÊNCIA E TECNOLOGIA DESTINADAS A APOIAR O DESENVOLVIMENTO DO SETOR NO MUNICÍPIO;- COORDENAR A EXECUÇÃO DE SUAS ATIVIDADES ADMINISTRATIVAS E FINANCEIRAS;- COORDENAR OUTRAS ATIVIDADES DESTINADAS À CONSECUÇÃO DE SEUS OBJETIVOS.



**Prefeitura Municipal
de Belo Horizonte**

QUADRO DE DETALHAMENTO DE DESPESAS - 2015

R\$ 1,00

28 - SECRETARIA MUNICIPAL DE DESENVOLVIMENTO

00 - SECRETARIA MUNICIPAL DE DESENVOLVIMENTO

A P L I C A Ç Ã O P R O G R A M A D A				CLASSIFICAÇÃO ORÇAMENTÁRIA			I M P O R T Â N C I A			
				PROJETO/ATIVIDADE	CAT / G / M.A.	ESF.	FONTE	DETALHADA	TOTAL APLICAÇÃO	
Coordenação da Política de Desenvolvimento Econômico e Social				2800.041221412.852	3190	F	01.00	956.100	1.040.900	
					3191	F	01.00	84.800		
					3350	F	03.00	1.000		
					3390	F	03.00	2.508.500		2.509.500
					4490	F	04.00	20.000		20.000
								3.570.400		
TOT. FISCAL	TOT. SEGURIDADE	PES. ENC. SOC.	OUT. DESP. COR.	DESP. CAPITAL	REC. ORDIN.	REC. VINCUL.	TOTAL GERAL			
3.570.400	0	1.040.900	2.509.500	20.000	3.570.400	0	3.570.400			



LEGISLAÇÃO	ATRIBUIÇÕES/OBJETIVOS
LEI MUNICIPAL Nº 10.101, DE 14 DE JANEIRO DE 2011.	<p>A SECRETARIA MUNICIPAL ADJUNTA DE DESENVOLVIMENTO ECONÔMICO TEM COMO COMPETÊNCIA:</p> <ul style="list-style-type: none">- ELABORAR E IMPLEMENTAR A POLÍTICA DE DESENVOLVIMENTO ECONÔMICO DO MUNICÍPIO, MEDIANTE A ADOÇÃO DE MEDIDAS QUE REPRESENTEM ESTÍMULOS E INCENTIVOS À INICIATIVA PRIVADA, HARMONIZADAS COM A INCLUSÃO SOCIAL DE TODOS OS CIDADÃOS;- PROMOVER E GERENCIAR A INTEGRAÇÃO DOS PLANOS E PROJETOS DOS DIVERSOS ÓRGÃOS E ENTIDADES DA ADMINISTRAÇÃO DIRETA E INDIRETA DO PODER EXECUTIVO RELACIONADOS AO DESENVOLVIMENTO ECONÔMICO DO MUNICÍPIO, DE FORMA A MAXIMIZAR O CRESCIMENTO ECONÔMICO SUSTENTÁVEL;- PROMOVER E PROPOR PROGRAMAS E POLÍTICAS QUE ESTIMULEM A ECONOMIA SOLIDÁRIA E A CONCESSÃO DE CRÉDITO POPULAR, BEM COMO A ARTICULAÇÃO DE COOPERATIVAS DE TRABALHO, CRÉDITO, SERVIÇOS, PRODUÇÃO E CONSUMO;- ESTIMULAR O DESENVOLVIMENTO DE ATIVIDADES ARTESANAIS E DE ECONOMIA DE PEQUENA ESCALA, ABRANGENDO A VALORIZAÇÃO DO ARTESÃO E A PROMOÇÃO DA INDUSTRIALIZAÇÃO E DA COMERCIALIZAÇÃO;- DESENVOLVER AÇÕES PARA A MELHORIA DO AMBIENTE MUNICIPAL DE NEGÓCIOS, APOIAR E ASSISTIR O EMPRESARIADO POR MEIO DE NÚCLEOS AVANÇADOS DE PRESTAÇÃO DE SERVIÇOS INTEGRADOS E PRESTAR APOIO E ORIENTAÇÃO TÉCNICA ÀS EMPRESAS EM NÍVEL MUNICIPAL, COM ÊNFASE NO MICROEMPREENDEDOR INDIVIDUAL, NA MICRO, PEQUENA E MÉDIA EMPRESA, E NO JOVEM EMPREENDEDOR;- CONSOLIDAR E GERENCIAR PLANOS DE DESENVOLVIMENTO ECONÔMICO DE MÉDIO E LONGO PRAZO, EM PARCERIA COM A INICIATIVA PRIVADA E COM OUTROS ENTES FEDERADOS;- ESTIMULAR E APOIAR A MANUTENÇÃO, A INSTALAÇÃO E O DESENVOLVIMENTO DE EMPREENDIMIENTOS NAS ATIVIDADES DE VOCAÇÃO DA CIDADE, COM ÊNFASE NA PESQUISA, NA PRODUÇÃO E NA DISSEMINAÇÃO DE NOVAS TECNOLOGIAS;- PROPICIAR A INTEGRAÇÃO ENTRE OS SETORES PRODUTIVOS, OS PRESTADORES DE SERVIÇOS E O SETOR PÚBLICO, VISANDO IMPULSIONAR O DESENVOLVIMENTO LOCAL;- PROSPECTAR, IDENTIFICAR E CRIAR OPORTUNIDADES LOCAIS, NACIONAIS E INTERNACIONAIS DE NEGÓCIOS, PROMOVENDO A ATRAÇÃO DE INVESTIMENTOS PARA O MUNICÍPIO;- PRODUZIR, GERIR E DIFUNDIR DADOS E INFORMAÇÕES SOBRE O MUNICÍPIO E SUA ECONOMIA, COM ÊNFASE NOS INCENTIVOS FISCAIS E CREDITÍCIOS;- PROMOVER CONVÊNIOS E PARCERIAS NECESSÁRIOS À EXECUÇÃO DE POLÍTICAS DE DESENVOLVIMENTO ECONÔMICO;- PLANEJAR, DESENVOLVER E COORDENAR AS ATIVIDADES RELACIONADAS A PARCERIAS PÚBLICO-PRIVADAS, ASSESSORANDO TODOS OS ÓRGÃOS DA ADMINISTRAÇÃO MUNICIPAL NESTAS ATIVIDADES;- DESENVOLVER OUTRAS ATIVIDADES DESTINADAS À CONSECUÇÃO DE SEUS OBJETIVOS.



**Prefeitura Municipal
de Belo Horizonte**

QUADRO DE DETALHAMENTO DE DESPESAS - 2015

R\$ 1,00

28 - SECRETARIA MUNICIPAL DE DESENVOLVIMENTO

01 - SECRETARIA MUNICIPAL ADJUNTA DE DESENVOLVIMENTO ECONÔMICO

A P L I C A Ç Ã O P R O G R A M A D A				CLASSIFICAÇÃO ORÇAMENTÁRIA			I M P O R T Â N C I A			
				PROJETO/ATIVIDADE	CAT / G / M.A.	ESF.	FONTE	DETALHADA	TOTAL APLICAÇÃO	
Gestão Compartilhada e Participação Social				2801.041222172.334	3390	F	03.00	62.200	62.200	
									62.200	62.200
Fomento ao Desenvolvimento Econômico				2801.041222172.853	3190	F	01.00	787.000		
									793.500	793.500
									6.500	
									5.000	
								820.500	825.500	
									1.619.000	1.619.000
TOT. FISCAL	TOT. SEGURIDADE	PES. ENC. SOC.	OUT. DESP. COR.	DESP. CAPITAL	REC. ORDIN.	REC. VINCUL.	TOTAL GERAL			
1.681.200	0	793.500	887.700	0	1.681.200	0	1.681.200			



LEGISLAÇÃO	ATRIBUIÇÕES/OBJETIVOS
LEI MUNICIPAL Nº 10.101, DE 14 DE JANEIRO DE 2011.	<p>A SECRETARIA MUNICIPAL ADJUNTA DE TRABALHO E EMPREGO TEM COMO COMPETÊNCIA:</p> <ul style="list-style-type: none">- ELABORAR E EXECUTAR POLÍTICAS DE GERAÇÃO DE TRABALHO NO MUNICÍPIO E ARTICULÁ-LAS COM AS DEMAIS CIDADES INTEGRANTES DA REGIÃO METROPOLITANA, EM ARTICULAÇÃO COM OS ÓRGÃOS E ENTIDADES DA ADMINISTRAÇÃO PÚBLICA;- PROMOVER A INSERÇÃO SOCIOECONÔMICA E A QUALIFICAÇÃO PROFISSIONAL DOS CIDADÃOS, BEM COMO A SUA HABILITAÇÃO AO SISTEMA PÚBLICO DE EMPREGO, MEDIANTE CONVÊNIO E PARCERIAS COM ENTIDADES DE DIREITO PÚBLICO OU PRIVADO;- PROMOVER A REQUALIFICAÇÃO PROFISSIONAL E A REINserÇÃO DO TRABALHADOR DESEMPREGADO NO MERCADO DE TRABALHO, MEDIANTE CONVÊNIO E PARCERIAS COM ENTIDADES DE DIREITO PÚBLICO OU PRIVADO;- PROMOVER O APRIMORAMENTO DAS RELAÇÕES DO TRABALHO;- ARTICULAR OS MECANISMOS PÚBLICOS MUNICIPAIS DE GERAÇÃO DE OPORTUNIDADES DE TRABALHO E EMPREGO, EM CONFORMIDADE COM OS ÓRGÃOS E ENTIDADES AFINS DOS DEMAIS ENTES FEDERADOS;- DESENVOLVER OUTRAS ATIVIDADES DESTINADAS À CONSECUÇÃO DE SEUS OBJETIVOS.



**Prefeitura Municipal
de Belo Horizonte**

QUADRO DE DETALHAMENTO DE DESPESAS - 2015

R\$ 1,00

28 - SECRETARIA MUNICIPAL DE DESENVOLVIMENTO

02 - SECRETARIA MUNICIPAL ADJUNTA DE TRABALHO E EMPREGO

A P L I C A Ç Ã O P R O G R A M A D A				CLASSIFICAÇÃO ORÇAMENTÁRIA			I M P O R T Â N C I A		
				PROJETO/ATIVIDADE	CAT / G / M.A.	ESF.	FONTE	DETALHADA	TOTAL APLICAÇÃO
Ações de Qualificação, Profissionalização e Emprego				2802.113342372.404	3190	F	01.00	1.228.900	1.334.100 3.673.599 2.390.228 10.000 469.269 7.877.196
					3191	F	01.00	105.200	
					3390	F	03.00	3.673.599	
					3390	F	03.30	2.390.228	
					4490	F	04.00	10.000	
					4490	F	04.30	469.269	
TOT. FISCAL	TOT. SEGURIDADE	PES. ENC. SOC.	OUT. DESP. COR.	DESP. CAPITAL	REC. ORDIN.	REC. VINCUL.	TOTAL GERAL		
7.877.196	0	1.334.100	6.063.827	479.269	5.017.699	2.859.497	7.877.196		



LEGISLAÇÃO	ATRIBUIÇÕES/OBJETIVOS
LEI MUNICIPAL Nº 10.101, DE 14 DE JANEIRO DE 2011.	<p>A SECRETARIA MUNICIPAL ADJUNTA DE PLANEJAMENTO URBANO TEM COMO COMPETÊNCIA:</p> <ul style="list-style-type: none">- ELABORAR PLANOS, PROGRAMAS E PROJETOS DE DESENVOLVIMENTO URBANO;- PROPOR A NORMATIZAÇÃO DAS AÇÕES DE INTERVENÇÃO URBANA;- ARTICULAR ESTRATÉGIAS DESTINADAS À QUALIFICAÇÃO E À REQUALIFICAÇÃO URBANA QUE RESULTEM EM PROMOÇÃO DA QUALIDADE DE VIDA E DO AMBIENTE, REDUZINDO AS DESIGUALDADES E A EXCLUSÃO SOCIAL;- COORDENAR O PLANEJAMENTO DA REGULAÇÃO PÚBLICA SOBRE O SOLO URBANO;- ORIENTAR AS ATIVIDADES DESTINADAS À UNIVERSALIZAÇÃO DA MOBILIDADE E DA ACESSIBILIDADE DO ESPAÇO URBANO;- ELABORAR PROPOSTAS DE LEGISLAÇÃO URBANÍSTICA MUNICIPAL;- MONITORAR A IMPLEMENTAÇÃO DO PLANO DIRETOR DO MUNICÍPIO;- DESENVOLVER OUTRAS ATIVIDADES DESTINADAS À CONSECUÇÃO DE SEUS OBJETIVOS.



**Prefeitura Municipal
de Belo Horizonte**

QUADRO DE DETALHAMENTO DE DESPESAS - 2015

R\$ 1,00

28 - SECRETARIA MUNICIPAL DE DESENVOLVIMENTO

03 - SECRETARIA MUNICIPAL ADJUNTA DE PLANEJAMENTO URBANO

A P L I C A Ç Ã O P R O G R A M A D A				CLASSIFICAÇÃO ORÇAMENTÁRIA			I M P O R T Â N C I A		
				PROJETO/ATIVIDADE	CAT / G / M.A.	ESF.	FONTE	DETALHADA	TOTAL APLICAÇÃO
Coordenação do Planejamento Urbano				2803.154520572.566	3190	F	01.00	4.408.200	4.985.500 1.194.839 93.842 6.274.181
					3191	F	01.00	577.300	
					3390	F	03.00	1.194.839	
					4490	F	04.00	93.842	
TOT. FISCAL	TOT. SEGURIDADE	PES. ENC. SOC.	OUT. DESP. COR.	DESP. CAPITAL	REC. ORDIN.	REC. VINCUL.	TOTAL GERAL		
6.274.181	0	4.985.500	1.194.839	93.842	6.274.181	0	6.274.181		



LEGISLAÇÃO	ATRIBUIÇÕES/OBJETIVOS
LEI MUNICIPAL Nº 10.101, DE 14 DE JANEIRO DE 2011.	<p>A SECRETARIA MUNICIPAL ADJUNTA DE RELAÇÕES INTERNACIONAIS TEM COMO COMPETÊNCIA:</p> <ul style="list-style-type: none">- ESTABELECE E MANTER RELAÇÕES E PARCERIAS COM ORGANISMOS INTERNACIONAIS MULTILATERAIS, CIDADES-IRMÃS DO MUNICÍPIO DE BELO HORIZONTE, ENTIDADES VOLTADAS À ORGANIZAÇÃO DE CIDADES, ORGANIZAÇÕES NÃO-GOVERNAMENTAIS INTERNACIONAIS, REPRESENTANTES DIPLOMÁTICOS DE GOVERNOS, REPRESENTANTES DE TRABALHADORES E EMPRESÁRIOS INTERNACIONAIS, EMPRESAS INTERNACIONAIS ESTABELECIDAS OU NÃO NO MUNICÍPIO, E OUTRAS ENTIDADES AFINS;- FORMULAR DIRETRIZES, PLANEJAR E COORDENAR, EM ARTICULAÇÃO COM OS DEMAIS ÓRGÃOS E ENTIDADES DA ADMINISTRAÇÃO PÚBLICA, AS POLÍTICAS E AÇÕES VOLTADAS PARA A NEGOCIAÇÃO E A CAPTAÇÃO DE RECURSOS JUNTO A ÓRGÃOS E INSTITUIÇÕES INTERNACIONAIS;- FORNECER SUPORTE TÉCNICO AOS ÓRGÃOS DA ADMINISTRAÇÃO DIRETA E INDIRETA DO PODER EXECUTIVO EM CONTATOS INTERNACIONAIS, BEM COMO NO DESENVOLVIMENTO E NA ELABORAÇÃO DE CONVÊNIOS E PROJETOS DE COOPERAÇÃO INTERNACIONAL;- DESENVOLVER OUTRAS ATIVIDADES DESTINADAS À CONSECUÇÃO DE SEUS OBJETIVOS.



**Prefeitura Municipal
de Belo Horizonte**

QUADRO DE DETALHAMENTO DE DESPESAS - 2015

R\$ 1,00

28 - SECRETARIA MUNICIPAL DE DESENVOLVIMENTO

04 - SECRETARIA MUNICIPAL ADJUNTA DE RELAÇÕES INTERNACIONAIS

A P L I C A Ç Ã O P R O G R A M A D A				CLASSIFICAÇÃO ORÇAMENTÁRIA			I M P O R T Â N C I A			
				PROJETO/ATIVIDADE	CAT / G / M.A.	ESF.	FUNTE	DETALHADA	TOTAL APLICAÇÃO	
Ações de Internacionalização da Cidade				2804.042120052.758	3190	F	01.00	508.900	559.600	
					3191	F	01.00	50.700		
					3350	F	03.00	5.000		
					3390	F	03.00	182.500		187.500
					4490	F	04.00	10.000		10.000
Cooperação Internacional para o Desenvolvimento				2804.042120052.887	3380	F	03.00	40.000	69.000	
					3390	F	03.00	29.000		69.000
										69.000
Ações de Internacionalização da Cidade				2804.042122172.758	3350	F	03.00	5.000	117.000	
					3390	F	03.00	112.000		117.000
					4490	F	04.00	5.000		5.000
								122.000		
TOT. FISCAL	TOT. SEGURIDADE	PES. ENC. SOC.	OUT. DESP. COR.	DESP. CAPITAL	REC. ORDIN.	REC. VINCUL.	TOTAL GERAL			
948.100	0	559.600	373.500	15.000	948.100	0	948.100			



LEGISLAÇÃO	ATRIBUIÇÕES/OBJETIVOS
<p>LEI MUNICIPAL Nº 3.237, DE 11 DE AGOSTO DE 1980. LEI MUNICIPAL Nº 10.101, DE 14 DE JANEIRO DE 2011.</p>	<p>A EMPRESA MUNICIPAL DE TURISMO DE BELO HORIZONTE TEM COMO COMPETÊNCIA:</p> <ul style="list-style-type: none">- PLANEJAR, IMPLANTAR, ADMINISTRAR, SUPERVISIONAR E FISCALIZAR UNIDADES E COMPLEXOS TURÍSTICOS DEFINIDOS NESTA LEI, GERINDO OS RESPECTIVOS FUNDOS CONDOMINIAIS A ELES RELATIVOS;- PROMOVER OS RECURSOS TURÍSTICOS DE BELO HORIZONTE NOS MERCADOS ESTADUAL, NACIONAL E NO EXTERIOR, E FOMENTAR SUA COMERCIALIZAÇÃO PELA INICIATIVA PRIVADA;- PROMOVER EVENTOS CULTURAIS, ARTÍSTICOS E SOCIAIS QUE ATENDAM À DEMANDA DE RECREAÇÃO E LAZER NO MUNICÍPIO;- PROMOVER E ADMINISTRAR, DIRETA E INDIRETAMENTE, EVENTOS QUE POSSAM ATRAIR CORRENTES TURÍSTICAS PARA O MUNICÍPIO;- PRESTAR SERVIÇOS DE SUA ESPECIALIDADE A ÓRGÃOS E ENTIDADES DA ADMINISTRAÇÃO PÚBLICA E A PARTICULARES, MEDIANTE REMUNERAÇÃO;- MANTER SISTEMA DE INFORMAÇÕES E DE PUBLICAÇÕES TURÍSTICAS RELATIVO A CIDADE DE BELO HORIZONTE;- PRATICAR TODA E QUALQUER AÇÃO DIRETA OU INDIRETAMENTE RELACIONADA COM O DESENVOLVIMENTO TURÍSTICO, RECREATIVO E DE LAZER DE BELO HORIZONTE;- PROMOVER O FOMENTO INDUSTRIAL, DE COMÉRCIO E DE PRESTAÇÃO DE SERVIÇO;- EXECUTAR ATIVIDADES DESTINADAS AO DESENVOLVIMENTO ECÔNOMICO SUSTENTÁVEL DO MUNICÍPIO.



**Prefeitura Municipal
de Belo Horizonte**

QUADRO DE DETALHAMENTO DE DESPESAS - 2015

R\$ 1,00

28 - SECRETARIA MUNICIPAL DE DESENVOLVIMENTO

05 - EMPRESA MUNICIPAL DE TURISMO DE BELO HORIZONTE S/A

A P L I C A Ç Ã O P R O G R A M A D A				CLASSIFICAÇÃO ORÇAMENTÁRIA			I M P O R T Â N C I A		
				PROJETO/ATIVIDADE	CAT / G / M.A.	ESF.	FONTE	DETALHADA	TOTAL APLICAÇÃO
Promoção e Desenvolvimento do Turismo de Negócios e Apoio à Eventos Culturais e Econômicos				2805.236950862.629	3390	F	03.00	3.665.300	3.665.300
					3390	F	03.07	1.000	1.000
					3390	F	03.30	1.010.000	1.010.000
					4490	F	04.07	5.000	5.000
								4.681.300	
Fomento à Informação, Promoção Turística e Relacionamento Internacional				2805.236950862.630	3390	F	03.00	149.299	149.299
					3390	F	03.07	466.000	466.000
					4490	F	04.07	3.040	3.040
								618.339	
Serviços Administrativos e Financeiros				2805.236950862.900	3190	F	01.00	10.747.000	
					3191	F	01.00	4.000	10.751.000
					3390	F	03.00	5.468.561	5.468.561
					4490	F	04.00	10.000	10.000
					4490	F	04.07	36.960	36.960
								16.266.521	
Promoção e Desenvolvimento do Turismo de Negócios e Apoio à Eventos Culturais e Econômicos				2805.236952182.629	3390	F	03.00	5.465.000	5.465.000
					3390	F	03.07	1.000	1.000
								5.466.000	
TOT. FISCAL	TOT. SEGURIDADE	PES. ENC. SOC.	OUT. DESP. COR.	DESP. CAPITAL	REC. ORDIN.	REC. VINCUL.	TOTAL GERAL		
27.032.160	0	10.751.000	16.226.160	55.000	25.509.160	1.523.000	27.032.160		



LEGISLAÇÃO	ATRIBUIÇÕES/OBJETIVOS
<p>LEI MUNICIPAL Nº 7.638, DE 19 DE JANEIRO DE 1999. LEI MUNICIPAL Nº 10.101, DE 14 DE JANEIRO DE 2011.</p>	<p>O FUNDO MUNICIPAL DE DESENVOLVIMENTO ECONÔMICO DE BELO HORIZONTE TEM COMO COMPETÊNCIA:</p> <ul style="list-style-type: none">- FORNECER SUPORTE FINANCEIRO AO PROGRAMA DE INCENTIVO À INSTALAÇÃO E AMPLIAÇÃO DE EMPRESAS - PROEMP;- FORNECER SUPORTE A OUTROS PROGRAMAS DA MESMA NATUREZA INSTITUÍDOS PELO PODER PÚBLICO MUNICIPAL.



**Prefeitura Municipal
de Belo Horizonte**

QUADRO DE DETALHAMENTO DE DESPESAS - 2015

R\$ 1,00

28 - SECRETARIA MUNICIPAL DE DESENVOLVIMENTO

06 - FUNDO MUNICIPAL DE DESENVOLVIMENTO ECONÔMICO

A P L I C A Ç Ã O P R O G R A M A D A				CLASSIFICAÇÃO ORÇAMENTÁRIA				I M P O R T Â N C I A	
				PROJETO/ATIVIDADE	CAT / G / M.A.	ESF.	FONTE	DETALHADA	TOTAL APLICAÇÃO
Fomento ao Desenvolvimento Sócio-Econômico				2806.195722172.759	4530	F	04.00	10.000	10.000
					4530	F	04.30	500.000	500.000
							510.000		
TOT. FISCAL	TOT. SEGURIDADE	PES. ENC. SOC.	OUT. DESP. COR.	DESP. CAPITAL	REC. ORDIN.	REC. VINCUL.	TOTAL GERAL		
510.000	0	0	0	510.000	10.000	500.000	510.000		



LEGISLAÇÃO	ATRIBUIÇÕES/OBJETIVOS
LEI MUNICIPAL Nº 9.959, DE 20 DE JULHO DE 2010.	O FUNDO DA OPERAÇÃO URBANA DO ISIDORO TEM COMO COMPETÊNCIA: - CUSTEAR A IMPLANTAÇÃO DA INFRAESTRUTURA DA OPERAÇÃO URBANA DO ISIDORO.



**Prefeitura Municipal
de Belo Horizonte**

QUADRO DE DETALHAMENTO DE DESPESAS - 2015

R\$ 1,00

28 - SECRETARIA MUNICIPAL DE DESENVOLVIMENTO

07 - FUNDO DA OPERAÇÃO URBANA DO ISIDORO

A P L I C A Ç Ã O P R O G R A M A D A				CLASSIFICAÇÃO ORÇAMENTÁRIA			I M P O R T Â N C I A		
				PROJETO/ATIVIDADE	CAT / G / M.A.	ESF.	FONTE	DETALHADA	TOTAL APLICAÇÃO
Implantação de Infraestrutura da Operação Urbana do Isidoro				2807.154512301.390	4490	F	04.00	10.000	10.000
					4490	F	04.30	500.000	500.000
							510.000		
TOT. FISCAL	TOT. SEGURIDADE	PES. ENC. SOC.	OUT. DESP. COR.	DESP. CAPITAL	REC. ORDIN.	REC. VINCUL.	TOTAL GERAL		
510.000	0	0	0	510.000	10.000	500.000	510.000		



LEGISLAÇÃO	ATRIBUIÇÕES/OBJETIVOS
LEI MUNICIPAL Nº 10.101, DE 14 DE JANEIRO DE 2011.	<p>A SECRETARIA MUNICIPAL DE SERVIÇOS URBANOS TEM COMO COMPETÊNCIA:</p> <ul style="list-style-type: none">- COORDENAR A ELABORAÇÃO DAS POLÍTICAS E A EXECUÇÃO DE SERVIÇOS DE CONTROLE E REGULARIZAÇÃO URBANA, DE TRANSPORTE E TRÂNSITO, DE SANEAMENTO BÁSICO E DE LIMPEZA URBANA DO MUNICÍPIO;- MONITORAR E FISCALIZAR A REALIZAÇÃO DE AÇÕES DE INTERVENÇÃO URBANA;- LICITAR E CONTRATAR SERVIÇOS DE SANEAMENTO BÁSICO E LIMPEZA URBANA, COMO VARRIÇÃO, CAPINA, COLETA DE LIXO E DISPOSIÇÃO FINAL DE RESÍDUOS SÓLIDOS, INCLUSIVE SOB A FORMA DE CONCESSÃO OU PERMISSÃO, AQUI AUTORIZADAS MEDIANTE LICITAÇÃO;- DELEGAR ÀS ENTIDADES DA ADMINISTRAÇÃO INDIRETA DO PODER EXECUTIVO O GERENCIAMENTO DOS CONTRATOS DE SUA COMPETÊNCIA;- GERENCIAR O FUNDO DE TRANSPORTES URBANOS;- COORDENAR A FISCALIZAÇÃO DE CONTROLE AMBIENTAL, DE LIMPEZA URBANA, DE OBRAS, DE POSTURAS E DE VIAS URBANAS NO MUNICÍPIO, EM COLABORAÇÃO COM OUTROS ÓRGÃOS E ENTIDADES DA ADMINISTRAÇÃO MUNICIPAL, E COORDENAR AS ATIVIDADES DE FISCALIZAÇÃO DE VIGILÂNCIA SANITÁRIA, MEDIANTE DELEGAÇÃO DA SECRETARIA MUNICIPAL DE SAÚDE;- PLANEJAR, NORMATIZAR, EXECUTAR E AVALIAR O SISTEMA DE GERENCIAMENTO DAS NECRÓPOLES MUNICIPAIS;- PLANEJAR E DEFINIR AS DIRETRIZES DA POLÍTICA DE SERVIÇOS PRESTADOS EM REGIME DE CONCESSÃO DE SUA COMPETÊNCIA;- COORDENAR A EXECUÇÃO DE SUAS ATIVIDADES ADMINISTRATIVAS E FINANCEIRAS;- COORDENAR OUTRAS ATIVIDADES DESTINADAS À CONSECUÇÃO DE SEUS OBJETIVOS.



**Prefeitura Municipal
de Belo Horizonte**

QUADRO DE DETALHAMENTO DE DESPESAS - 2015

R\$ 1,00

29 - SECRETARIA MUNICIPAL DE SERVIÇOS URBANOS

00 - SECRETARIA MUNICIPAL DE SERVIÇOS URBANOS

A P L I C A Ç Ã O P R O G R A M A D A				CLASSIFICAÇÃO ORÇAMENTÁRIA			I M P O R T Â N C I A			
				PROJETO/ATIVIDADE	CAT / G / M.A.	ESF.	FONTE	DETALHADA	TOTAL APLICAÇÃO	
Coordenação das Políticas e Execução de Serviços Urbanos				2900.154520592.854	3190	F	01.00	2.590.100	2.927.000	
					3191	F	01.00	336.900		
					3390	F	03.00	1.786.806		1.786.806
					4490	F	04.00	110.000		110.000
Coordenação das Políticas e Execução de Serviços Urbanos				2900.154522172.854	3390	F	03.00	595.000	595.000	
					4490	F	04.00	5.000	5.000	
									600.000	
TOT. FISCAL	TOT. SEGURIDADE	PES. ENC. SOC.	OUT. DESP. COR.	DESP. CAPITAL	REC. ORDIN.	REC. VINCUL.	TOTAL GERAL			
5.423.806	0	2.927.000	2.381.806	115.000	5.423.806	0	5.423.806			



LEGISLAÇÃO	ATRIBUIÇÕES/OBJETIVOS
<p>LEI MUNICIPAL Nº 9.011, DE 1º DE JANEIRO DE 2005. LEI MUNICIPAL Nº 10.101, DE 14 DE JANEIRO DE 2011.</p>	<p>A SECRETARIA MUNICIPAL ADJUNTA DE REGULAÇÃO URBANA TEM COMO COMPETÊNCIA:</p> <ul style="list-style-type: none">- PLANEJAR, COORDENAR E GERENCIAR A POLÍTICA DE CONTROLE URBANO NO MUNICÍPIO, VISANDO À UNIFICAÇÃO DOS PROCEDIMENTOS DE ATENDIMENTO AOS MUNICÍPIOS;- MANTER BANCO DE DADOS ATUALIZADO SOBRE AS REDES EXISTENTES NO SUBSOLO;- COORDENAR AS AÇÕES DE CONCESSIONÁRIAS DE SERVIÇO PÚBLICO, VISANDO A ARTICULÁ-LAS COM O MUNICÍPIO E MONITORANDO A UTILIZAÇÃO DO SUBSOLO;- LICENCIAR AS ATIVIDADES DE OBRAS E POSTURAS URBANAS, EM CONJUNTO COM AS SECRETARIAS DE ADMINISTRAÇÃO REGIONAL MUNICIPAL, NA FORMA E NO LIMITE DO REGULAMENTO DESTA LEI;- COORDENAR O LICENCIAMENTO DE ATIVIDADES EM ESPAÇOS PÚBLICOS, NO SOLO, NO SUBSOLO E NOS ESPAÇOS AÉREOS;- COORDENAR A EXPEDIÇÃO DE ATOS DE AUTORIZAÇÃO, PERMISSÃO OU CONCESSÃO DE USO E PARCELAMENTO DO SOLO;- DESENVOLVER OUTRAS ATIVIDADES DESTINADAS À CONSECUÇÃO DE SEUS OBJETIVOS.



**Prefeitura Municipal
de Belo Horizonte**

QUADRO DE DETALHAMENTO DE DESPESAS - 2015

R\$ 1,00

29 - SECRETARIA MUNICIPAL DE SERVIÇOS URBANOS

01 - SECRETARIA MUNICIPAL ADJUNTA DE REGULAÇÃO URBANA

A P L I C A Ç Ã O P R O G R A M A D A	CLASSIFICAÇÃO ORÇAMENTÁRIA				I M P O R T Â N C I A		
	PROJETO/ATIVIDADE	CAT / G / M.A.	ESF.	FONTE	DETALHADA	TOTAL APLICAÇÃO	
Implementação do Programa Urbanístico e Parcelamento e Regularização de Edificações	2901.154520592.570	3390	F	03.00	6.000	6.000	
						6.000	
Coordenação de Política de Controle Urbano	2901.154520592.571	3190	F	01.00	12.663.400		
		3191	F	01.00	2.224.800	14.888.200	
		3390	F	03.00	850.000	850.000	
						15.738.200	
Informações Urbanas e Assessoramento Técnico à Sociedade	2901.154520592.597	3390	F	03.00	202.288	202.288	
						202.288	
Serviços Administrativos e Financeiros	2901.154520592.900	3190	F	01.00	4.767.400		
		3191	F	01.00	703.600	5.471.000	
		3390	F	03.00	4.137.578	4.137.578	
		4490	F	04.00	20.000	20.000	
						9.628.578	
Melhoria dos Processos de Licenciamento Urbanístico	2901.154522161.359	4490	F	04.00	49.725	49.725	
		4490	F	04.80	447.525	447.525	
						497.250	
Aperfeiçoamento do Sistema de Regularização e Informações Urbanísticas	2901.154522221.326	3390	F	03.00	564.530	564.530	
		4490	F	04.00	112.679	112.679	
		4490	F	04.80	898.150	898.150	
						1.575.359	
Implantação do Sistema de Gestão de Processos - SIGEP	2901.154522221.341	3390	F	03.00	8.420	8.420	
		4490	F	04.00	200.000	200.000	
		4490	F	04.80	1.721.280	1.721.280	
						1.929.700	
Simplificação e Melhoria de Performance de Processos de Aprovação de Projetos Urbanísticos	2901.154522221.344	3390	F	03.00	21.050	21.050	
						21.050	
Aperfeiçoamento do Sistema de Regularização e Informações Urbanísticas	2901.154522301.326	3390	F	03.00	500.000	500.000	
						500.000	
TOT. FISCAL	TOT. SEGURIDADE	PES. ENC. SOC.	OUT. DESP. COR.	DESP. CAPITAL	REC. ORDIN.	REC. VINCUL.	TOTAL GERAL
30.098.425	0	20.359.200	6.289.866	3.449.359	27.031.470	3.066.955	30.098.425



LEGISLAÇÃO	ATRIBUIÇÕES/OBJETIVOS
LEI MUNICIPAL Nº 10.101, DE 14 DE JANEIRO DE 2011.	<p>A SECRETARIA MUNICIPAL ADJUNTA DE FISCALIZAÇÃO TEM COMO COMPETÊNCIA:</p> <ul style="list-style-type: none">- PLANEJAR, COORDENAR, NORMATIZAR, MONITORAR E AVALIAR A FISCALIZAÇÃO DAS ÁREAS DE CONTROLE AMBIENTAL, DE LIMPEZA URBANA, DE OBRAS, POSTURAS E VIAS URBANAS NO MUNICÍPIO, INCLUSIVE O EXERCÍCIO DO RESPECTIVO PODER DE POLÍCIA, PODENDO DELEGAR A EXECUÇÃO DA FISCALIZAÇÃO A OUTROS ÓRGÃOS E ENTIDADES DA ADMINISTRAÇÃO MUNICIPAL;- NORMATIZAR A APLICAÇÃO DAS SANÇÕES LEGAIS PELOS AGENTES DA FISCALIZAÇÃO NOS CASOS DE INFRAÇÃO;- EXECUTAR AS ATIVIDADES DE FISCALIZAÇÃO DE VIGILÂNCIA SANITÁRIA, MEDIANTE DELEGAÇÃO DA SECRETARIA MUNICIPAL DE SAÚDE;- DESENVOLVER OUTRAS ATIVIDADES DESTINADAS À CONSECUÇÃO DE SEUS OBJETIVOS.



**Prefeitura Municipal
de Belo Horizonte**

QUADRO DE DETALHAMENTO DE DESPESAS - 2015

R\$ 1,00

29 - SECRETARIA MUNICIPAL DE SERVIÇOS URBANOS
02 - SECRETARIA MUNICIPAL ADJUNTA DE FISCALIZAÇÃO

A P L I C A Ç Ã O P R O G R A M A D A				CLASSIFICAÇÃO ORÇAMENTÁRIA			I M P O R T Â N C I A			
				PROJETO/ATIVIDADE	CAT / G / M.A.	ESF.	FONTE	DETALHADA	TOTAL APLICAÇÃO	
Coordenação da Fiscalização Municipal				2902.154520592.855	3190	F	01.00	5.096.000	5.920.000	
					3191	F	01.00	824.000		
					3390	F	03.00	2.822.220		2.822.220
					3390	F	03.80	392.510		392.510
					4490	F	04.00	222.400		222.400
					4490	F	04.80	3.000.000		3.000.000
Serviços de Fiscalização Urbana				2902.154520592.890	3190	F	01.00	34.372.600	61.727.621	
					3191	F	01.00	5.692.300		40.064.900
					3390	F	03.00	21.653.721		21.653.721
					4490	F	04.00	9.000		9.000
Coordenação da Fiscalização Municipal				2902.154522322.855	3390	F	03.00	24.916	24.916	
					4490	F	04.00	40.000	40.000	
								64.916		
TOT. FISCAL	TOT. SEGURIDADE	PES. ENC. SOC.	OUT. DESP. COR.	DESP. CAPITAL	REC. ORDIN.	REC. VINCUL.	TOTAL GERAL			
74.149.667	0	45.984.900	24.893.367	3.271.400	70.757.157	3.392.510	74.149.667			



LEGISLAÇÃO	ATRIBUIÇÕES/OBJETIVOS
<p>LEI MUNICIPAL Nº 2.220, DE 27 DE AGOSTO DE 1973. LEI MUNICIPAL Nº 6.290, DE 23 DE DEZEMBRO DE 1992. LEI MUNICIPAL Nº 9.011, DE 1º DE JANEIRO DE 2005. LEI MUNICIPAL Nº 9.549, DE 07 DE ABRIL DE 2008. LEI MUNICIPAL Nº 10.101, DE 14 DE JANEIRO DE 2011.</p>	<p>A SUPERINTENDÊNCIA DE LIMPEZA URBANA DE BELO HORIZONTE TEM COMO COMPETÊNCIA:</p> <ul style="list-style-type: none">- ELABORAR PROJETOS DE LIMPEZA, COLETA DOMICILIAR E SELETIVA;- EXECUTAR, DIRETA OU INDIRETAMENTE, OS SERVIÇOS DE LIMPEZA URBANA;- REALIZAR ATIVIDADES DE ENVOLVIMENTO, SENSIBILIZAÇÃO E CONSCIENTIZAÇÃO DA SOCIEDADE EM RELAÇÃO À LIMPEZA URBANA E AO ADEQUADO MANEJO DO LIXO;- COLABORAR COM A SECRETARIA MUNICIPAL ADJUNTA DE FISCALIZAÇÃO NO EXERCÍCIO DO PODER DE POLÍCIA, NO ÂMBITO DO SISTEMA DE LIMPEZA URBANA, SOBRE OS SERVIÇOS E AS CONDUTAS DOS OPERADORES E USUÁRIOS;- GERENCIAR, POR DELEGAÇÃO ESPECÍFICA, OS CONTRATOS DE SERVIÇOS DE LIMPEZA E CONSERVAÇÃO DE VIAS PÚBLICAS E CONGÊNERES FIRMADOS PELO MUNICÍPIO, EMPENHADOS PELA SECRETARIA MUNICIPAL DE SERVIÇOS URBANOS.



**Prefeitura Municipal
de Belo Horizonte**

QUADRO DE DETALHAMENTO DE DESPESAS - 2015

R\$ 1,00

29 - SECRETARIA MUNICIPAL DE SERVIÇOS URBANOS

03 - SUPERINTENDÊNCIA DE LIMPEZA URBANA

A P L I C A Ç Ã O P R O G R A M A D A	CLASSIFICAÇÃO ORÇAMENTÁRIA				I M P O R T Â N C I A		
	PROJETO/ATIVIDADE	CAT / G / M.A.	ESF.	FONTES	DETALHADA	TOTAL APLICAÇÃO	
Tratamento e Destinação de Resíduos Sólidos	2903.175120462.537	3390	F	03.00	44.043.084	44.043.084	
		4490	F	04.30	600.000	600.000	
							44.643.084
Execução dos Serviços de Limpeza Urbana	2903.175120462.539	3390	F	03.00	133.095.131	133.095.131	
		3390	F	03.06	4.473.521	4.473.521	
		4490	F	04.06	31.500	31.500	
					137.600.152		
Serviços Administrativos e Financeiros	2903.175120462.900	3190	F	01.00	80.474.000		
		3191	F	01.00	30.000	80.504.000	
		3390	F	03.00	46.966.480	46.966.480	
		3390	F	03.06	2.044.720	2.044.720	
		4490	F	04.00	60.000	60.000	
		4490	F	04.06	200.000	200.000	
		4490	F	04.30	500.000	500.000	
		4490	F	04.80	1.999.200	1.999.200	
					132.274.400		
Tratamento e Destinação de Resíduos Sólidos	2903.175122282.537	3390	F	03.00	379.300	379.300	
		3390	F	03.30	278.846	278.846	
		4490	F	04.00	684.300	684.300	
		4490	F	04.30	18.348.196	18.348.196	
					19.690.642		
Execução dos Serviços de Coleta de Resíduos	2903.175122282.538	3390	F	03.00	100.131.882	100.131.882	
		4490	F	04.30	700.000	700.000	
					100.831.882		
Execução dos Serviços de Limpeza Urbana	2903.175122282.539	3390	F	03.00	6.354.522	6.354.522	
		3390	F	03.06	1.641.210	1.641.210	
					7.995.732		
Implementação do Projeto Movimento Respeito por BH	2903.175122321.343	3390	F	03.06	2.034.075	2.034.075	
						2.034.075	
TOT. FISCAL	TOT. SEGURIDADE	PES. ENC. SOC.	OUT. DESP. COR.	DESP. CAPITAL	REC. ORDIN.	REC. VINCUL.	TOTAL GERAL
445.069.967	0	80.504.000	341.442.771	23.123.196	412.218.699	32.851.268	445.069.967



LEGISLAÇÃO	ATRIBUIÇÕES/OBJETIVOS
<p>LEI MUNICIPAL Nº 5.953, DE 31 DE JULHO DE 1991. LEI MUNICIPAL Nº 10.101, DE 14 DE JANEIRO DE 2011.</p>	<p>A EMPRESA DE TRANSPORTES E TRÂNSITO DE BELO HORIZONTE TEM COMO COMPETÊNCIA:</p> <ul style="list-style-type: none">- PLANEJAR, ORGANIZAR, DIRIGIR, COORDENAR, EXECUTAR, DELEGAR E CONTROLAR A PRESTAÇÃO DE SERVIÇOS PÚBLICOS RELATIVOS A TRANSPORTE COLETIVO E INDIVIDUAL DE PASSAGEIROS, TRÁFEGO, TRÂNSITO E SISTEMA VIÁRIO, OBSERVADO O PLANEJAMENTO URBANO MUNICIPAL.



**Prefeitura Municipal
de Belo Horizonte**

QUADRO DE DETALHAMENTO DE DESPESAS - 2015

R\$ 1,00

29 - SECRETARIA MUNICIPAL DE SERVIÇOS URBANOS

04 - EMPRESA DE TRANSPORTES E TRÂNSITO DE BELO HORIZONTE

A P L I C A Ç Ã O P R O G R A M A D A				CLASSIFICAÇÃO ORÇAMENTÁRIA			I M P O R T Â N C I A		
				PROJETO/ATIVIDADE	CAT / G / M.A.	ESF.	FONTE	DETALHADA	TOTAL APLICAÇÃO
Gestão da Política de Transporte Urbano e Trânsito				2904.264520602.567	3190	F	01.00	101.580.000	101.580.000
					3190	F	01.07	2.700.000	2.700.000
					3191	F	01.00	10.000	10.000
					3350	F	03.00	64.000	
					3390	F	03.00	45.180.000	45.244.000
					3390	F	03.07	25.739.920	25.739.920
					4490	F	04.07	1.950.080	1.950.080
								177.224.000	
TOT. FISCAL	TOT. SEGURIDADE	PES. ENC. SOC.	OUT. DESP. COR.	DESP. CAPITAL	REC. ORDIN.	REC. VINCUL.	TOTAL GERAL		
177.224.000	0	104.290.000	70.983.920	1.950.080	146.834.000	30.390.000	177.224.000		



LEGISLAÇÃO	ATRIBUIÇÕES/OBJETIVOS
<p>LEI MUNICIPAL Nº 5.953, DE 31 DE JULHO DE 1991. LEI MUNICIPAL Nº 9.011, DE 1º DE JANEIRO DE 2005. LEI MUNICIPAL Nº 10.101, DE 14 DE JANEIRO DE 2011.</p>	<p>O FUNDO MUNICIPAL DE TRANSPORTES URBANOS TEM COMO COMPETÊNCIA:</p> <ul style="list-style-type: none">- PROVER RECURSOS PARA A EXECUÇÃO DOS PROGRAMAS DE INVESTIMENTO E MANUTENÇÃO EM TRANSPORTE PÚBLICO, TRÁFEGO E TRÂNSITO.



**Prefeitura Municipal
de Belo Horizonte**

QUADRO DE DETALHAMENTO DE DESPESAS - 2015

R\$ 1,00

29 - SECRETARIA MUNICIPAL DE SERVIÇOS URBANOS

05 - FUNDO MUNICIPAL DE TRANSPORTES URBANOS

A P L I C A Ç Ã O P R O G R A M A D A	CLASSIFICAÇÃO ORÇAMENTÁRIA				I M P O R T Â N C I A	
	PROJETO/ATIVIDADE	CAT / G / M.A.	ESF.	FONTE	DETALHADA	TOTAL APLICAÇÃO
Gerenciamento da Mobilidade Urbana Municipal	2905.264520602.837	3320	F	03.00	4.500.000	
		3330	F	03.00	3.126.614	
		3390	F	03.00	82.912.212	90.538.826
		3390	F	03.30	341.700	341.700
		3390	F	03.80	366.000	366.000
		4490	F	04.00	5.889.907	5.889.907
		4490	F	04.30	1.000.000	1.000.000
		4490	F	04.80	13.500.000	13.500.000
Implantação de Corredores de Transporte Rápido por Ônibus	2905.264522111.271	3390	F	03.80	2.000	2.000
		4490	F	04.80	6.001.000	6.001.000
					6.003.000	
Implantação de Novos Terminais Rodoviários	2905.264522111.272	3390	F	03.00	4.000	4.000
		3390	F	03.80	2.000	2.000
		4490	F	04.00	5.000	5.000
		4490	F	04.80	1.000	1.000
					12.000	
Implantação de Intervenções para Priorização do Transporte Coletivo	2905.264522111.392	3390	F	03.00	4.000	4.000
		3390	F	03.80	2.000	2.000
		4490	F	04.00	2.000	2.000
		4490	F	04.80	7.578.000	7.578.000
					7.586.000	
Gestão Inteligente da Mobilidade	2905.264522122.844	3390	F	03.00	200.000	200.000
		3390	F	03.80	2.000	2.000
		4490	F	04.80	1.000	1.000
					203.000	
Transporte Seguro e Sustentável	2905.264522451.393	3390	F	03.80	4.366.000	4.366.000
		4490	F	04.00	102.973	102.973
		4490	F	04.80	16.900.000	16.900.000



**Prefeitura Municipal
de Belo Horizonte**

QUADRO DE DETALHAMENTO DE DESPESAS - 2015

R\$ 1,00

29 - SECRETARIA MUNICIPAL DE SERVIÇOS URBANOS

05 - FUNDO MUNICIPAL DE TRANSPORTES URBANOS

A P L I C A Ç Ã O P R O G R A M A D A				CLASSIFICAÇÃO ORÇAMENTÁRIA				I M P O R T Â N C I A	
				PROJETO/ATIVIDADE	CAT / G / M.A.	ESF.	FONTE	DETALHADA	TOTAL APLICAÇÃO
									21.368.973
TOT. FISCAL 146.809.406	TOT. SEGURIDADE 0	PES. ENC. SOC. 0	OUT. DESP. COR. 95.828.526	DESP. CAPITAL 50.980.880	REC. ORDIN. 96.746.706	REC. VINCUL. 50.062.700	TOTAL GERAL 146.809.406		



LEGISLAÇÃO	ATRIBUIÇÕES/OBJETIVOS
<p>LEI MUNICIPAL Nº 9.011, DE 1º DE JANEIRO DE 2005. LEI MUNICIPAL Nº 10.264, DE 20 DE SETEMBRO DE 2011.</p>	<p>A SECRETARIA MUNICIPAL DE ESPORTE E LAZER TEM COMO COMPETÊNCIA:</p> <ul style="list-style-type: none">- COORDENAR AS ATIVIDADES DE PRÁTICAS DE ESPORTES, ATIVIDADES FÍSICAS E DE LAZER PARA A POPULAÇÃO;- PLANEJAR AS ATIVIDADES DE IMPLANTAÇÃO E CONTROLE DE EQUIPAMENTOS ESPORTIVOS NO MUNICÍPIO;- DEFINIR DIRETRIZES E COORDENAR A CELEBRAÇÃO DE CONVÊNIOS E PARCERIAS COM ASSOCIAÇÕES E ENTIDADES PÚBLICAS E PRIVADAS PARA A IMPLANTAÇÃO DE PROGRAMAS E PARA A REALIZAÇÃO DE ATIVIDADES ESPORTIVAS E DE LAZER;- ARTICULAR-SE COM O GOVERNO FEDERAL, O GOVERNO DO ESTADO, O TERCEIRO SETOR E O SETOR PRIVADO, COM A FINALIDADE DE PROMOVER A INTERSETORIALIDADE DAS AÇÕES VOLTADAS PARA O INCREMENTO DAS ATIVIDADES FÍSICAS, DA PRÁTICA ESPORTIVA E DO LAZER;- COORDENAR A EXECUÇÃO DE SUAS ATIVIDADES ADMINISTRATIVAS E FINANCEIRAS;- EXECUTAR OUTRAS ATIVIDADES DESTINADAS À CONSECUÇÃO DE SEUS OBJETIVOS.



**Prefeitura Municipal
de Belo Horizonte**

QUADRO DE DETALHAMENTO DE DESPESAS - 2015

R\$ 1,00

30 - SECRETARIA MUNICIPAL DE ESPORTE E LAZER

00 - SECRETARIA MUNICIPAL DE ESPORTE E LAZER

A P L I C A Ç Ã O P R O G R A M A D A				CLASSIFICAÇÃO ORÇAMENTÁRIA			I M P O R T Â N C I A		
				PROJETO/ATIVIDADE	CAT / G / M.A.	ESF.	FONTE	DETALHADA	TOTAL APLICAÇÃO
Gestão da Política de Esporte e Lazer				3000.278121012.106	3190	F	01.00	2.560.400	
					3191	F	01.00	199.000	2.759.400
					3390	F	03.00	4.519.000	4.519.000
					3390	F	03.30	100.000	100.000
					4490	F	04.00	30.000	30.000
					4490	F	04.30	100.000	100.000
								7.508.400	
Promoções e Eventos Esportivos e Gestão de Áreas de Lazer				3000.278121012.545	3190	F	01.00	1.871.300	
					3191	F	01.00	251.000	2.122.300
					3390	F	03.00	312.000	312.000
								2.434.300	
Implantação, Manutenção e Recuperação de Equipamentos Esportivos e Áreas de Lazer				3000.278122382.534	3190	F	01.00	5.000	5.000
					3390	F	03.00	6.792.500	6.792.500
					4490	F	04.00	90.000	90.000
								6.887.500	
TOT. FISCAL	TOT. SEGURIDADE	PES. ENC. SOC.	OUT. DESP. COR.	DESP. CAPITAL	REC. ORDIN.	REC. VINCUL.	TOTAL GERAL		
16.830.200	0	4.886.700	11.723.500	220.000	16.630.200	200.000	16.830.200		



LEGISLAÇÃO	ATRIBUIÇÕES/OBJETIVOS
<p>LEI MUNICIPAL Nº 9.011, DE 1º DE JANEIRO DE 2005. LEI MUNICIPAL Nº 10.264, DE 20 DE SETEMBRO DE 2011.</p>	<p>A SECRETARIA MUNICIPAL ADJUNTA DE ESPORTES TEM COMO COMPETÊNCIA:</p> <ul style="list-style-type: none">- DEFINIR DIRETRIZES E DESENVOLVER POLÍTICAS PÚBLICAS PARA O DESENVOLVIMENTO DO ESPORTE EM TODAS AS SUAS DIMENSÕES: EDUCACIONAL, PARTICIPAÇÃO E RENDIMENTO, CONTRIBUINDO PARA O ACESSO DA POPULAÇÃO À PRÁTICA ESPORTIVA;- PROPOR E EXECUTAR PROGRAMAS, PROJETOS, EVENTOS E AÇÕES ESPORTIVAS, CONSIDERANDO OS INTERESSES, A CULTURA LOCAL E A DIVERSIDADE CULTURAL DAS COMUNIDADES;- GERIR, EXECUTAR E AVALIAR CONVÊNIOS E PARCERIAS ESTABELECIDAS COM ASSOCIAÇÕES E ENTIDADES PÚBLICAS E PRIVADAS PARA A IMPLANTAÇÃO DE PROGRAMAS E PARA A REALIZAÇÃO DE ATIVIDADES DO ESPORTE;- COORDENAR AS ATIVIDADES DE PLANEJAMENTO, IMPLANTAÇÃO E CONTROLE DE EQUIPAMENTOS ESPORTIVOS NO MUNICÍPIO;- EXECUTAR AS ATIVIDADES NECESSÁRIAS À IMPLANTAÇÃO, CONSERVAÇÃO E MANUTENÇÃO DE ÁREAS PARA A PRÁTICA ESPORTIVA;- REALIZAR ESTUDOS E PESQUISAS COM VISTAS AO DESENVOLVIMENTO DO ESPORTE COMO FATOR DE REINTEGRAÇÃO SOCIAL, DESTINADOS, EM ESPECIAL, A CRIANÇAS E JOVENS EM SITUAÇÃO DE EXCLUSÃO E RISCO SOCIAL, À TERCEIRA IDADE E A PESSOAS COM DEFICIÊNCIA;- PROMOVER AÇÕES QUE VISEM À PRESERVAÇÃO E À RECUPERAÇÃO DA MEMÓRIA ESPORTIVA NO MUNICÍPIO;- EXECUTAR OUTRAS ATIVIDADES DESTINADAS À CONSECUÇÃO DE SEUS OBJETIVOS.



**Prefeitura Municipal
de Belo Horizonte**

QUADRO DE DETALHAMENTO DE DESPESAS - 2015

R\$ 1,00

30 - SECRETARIA MUNICIPAL DE ESPORTE E LAZER

01 - SECRETARIA MUNICIPAL ADJUNTA DE ESPORTES

A P L I C A Ç Ã O P R O G R A M A D A				CLASSIFICAÇÃO ORÇAMENTÁRIA			I M P O R T Â N C I A	
				PROJETO/ATIVIDADE	CAT / G / M.A.	ESF.	FONTE	DETALHADA
Esporte de Rendimento	3001.278111012.866	3190	F	01.00	4.000	4.000		
		3190	F	01.30	100.000	100.000		
		3350	F	03.00	472.000			
		3390	F	03.00	27.000	499.000		
		4490	F	04.30	48.000	48.000		
					651.000			
Esporte de Rendimento	3001.278112382.866	3190	F	01.00	571.000	571.000		
		3390	F	03.00	290.000	290.000		
					861.000			
Programas de Esporte Educacional	3001.278121012.531	3190	F	01.00	6.493.000	6.493.000		
		3190	F	01.30	4.421.000	4.421.000		
		3350	F	03.00	1.471.000			
		3390	F	03.00	194.000	1.665.000		
		3390	F	03.30	100.000	100.000		
					12.679.000			
Programas e Atividades Esportivas	3001.278121012.757	3190	F	01.00	3.821.900			
		3191	F	01.00	535.800	4.357.700		
		3390	F	03.00	592.000	592.000		
					4.949.700			
Programas de Esporte Educacional	3001.278122382.531	3190	F	01.00	753.000	753.000		
		3390	F	03.00	2.000	2.000		
		4490	F	04.00	10.000	10.000		
		4490	F	04.30	328.600	328.600		
					1.093.600			
Programa Superar	3001.278122382.536	3190	F	01.00	250.000	250.000		
		3350	F	03.00	60.000			
		3390	F	03.00	66.000	126.000		
		4490	F	04.00	10.000	10.000		
					386.000			
TOT. FISCAL	TOT. SEGURIDADE	PES. ENC. SOC.	OUT. DESP. COR.	DESP. CAPITAL	REC. ORDIN.	REC. VINCUL.	TOTAL GERAL	
20.620.300	0	16.949.700	3.274.000	396.600	15.622.700	4.997.600	20.620.300	



LEGISLAÇÃO	ATRIBUIÇÕES/OBJETIVOS
<p>LEI MUNICIPAL Nº 9.011, DE 1º DE JANEIRO DE 2005. LEI MUNICIPAL Nº 10.264, DE 20 DE SETEMBRO DE 2011.</p>	<p>A SECRETARIA MUNICIPAL ADJUNTA DE LAZER TEM COMO COMPETÊNCIA:</p> <ul style="list-style-type: none">- DEFINIR DIRETRIZES E DESENVOLVER PROGRAMAS E ATIVIDADES DE LAZER, ATIVIDADE FÍSICA E QUALIDADE DE VIDA PARA A POPULAÇÃO, CONTRIBUINDO PARA A PRODUÇÃO DE INDICADORES SOCIAIS FAVORÁVEIS EM ESPAÇOS URBANOS;- PLANEJAR E ACOMPANHAR O DESENVOLVIMENTO DE PROGRAMAS E PROJETOS MULTICULTURAIS DE LAZER, OBSERVANDO OS INTERESSES E DEMANDAS DA POPULAÇÃO E A CULTURA LOCAL, COM VISTAS À DEMOCRATIZAÇÃO DO ACESSO AO LAZER;- ORGANIZAR E GERIR PROGRAMAS E EVENTOS DE LAZER QUE INCENTIVEM A CULTURA DA ATIVIDADE FÍSICA E A BUSCA PELA QUALIDADE DE VIDA, CONSIDERANDO A DIVERSIDADE CULTURAL E A PLURALIDADE DE INTERESSES DOS GRUPOS SOCIAIS DAS COMUNIDADES;- GERIR, EXECUTAR E AVALIAR CONVÊNIOS E PARCERIAS ESTABELECIDAS COM ASSOCIAÇÕES E ENTIDADES PÚBLICAS E PRIVADAS PARA A IMPLANTAÇÃO DE PROGRAMAS E PARA A REALIZAÇÃO DE ATIVIDADES DE LAZER;- DOCUMENTAR AS AÇÕES REALIZADAS, ZELANDO PELO REGISTRO E PRESERVAÇÃO DA MEMÓRIA NO QUE CONCERNE À REALIZAÇÃO DOS PROGRAMAS E EVENTOS DE SUA RESPONSABILIDADE;- REALIZAR O LEVANTAMENTO DE INFORMAÇÃO SOBRE GRUPOS, AGRUPAMENTOS E INICIATIVAS DE LAZER EXISTENTES NAS COMUNIDADES;- ARTICULAR-SE COM OUTRAS SECRETARIAS E ÓRGÃOS, COM O OBJETIVO DE PROMOVER A INTERSETORIALIDADE DAS AÇÕES PROPOSTAS;- COORDENAR A EXECUÇÃO DE SUAS ATIVIDADES ADMINISTRATIVAS E FINANCEIRAS;- EXERCER OUTRAS ATIVIDADES DESTINADAS À CONSECUÇÃO DE SEUS OBJETIVOS.



**Prefeitura Municipal
de Belo Horizonte**

QUADRO DE DETALHAMENTO DE DESPESAS - 2015

R\$ 1,00

30 - SECRETARIA MUNICIPAL DE ESPORTE E LAZER

02 - SECRETARIA MUNICIPAL ADJUNTA DE LAZER

A P L I C A Ç Ã O P R O G R A M A D A				CLASSIFICAÇÃO ORÇAMENTÁRIA			I M P O R T Â N C I A		
				PROJETO/ATIVIDADE	CAT / G / M.A.	ESF.	FONTE	DETALHADA	TOTAL APLICAÇÃO
Programas e Atividades de Lazer				3002.278131012.869	3190	F	01.00	1.947.300	1.947.300
					3190	F	01.30	149.000	149.000
					3191	F	01.00	232.600	232.600
					3350	F	03.00	99.500	
					3390	F	03.00	338.000	437.500
					4490	F	04.30	100.000	100.000
Programa Vida Ativa				3002.278132352.535	3190	F	01.00	656.000	656.000
					3190	F	01.30	171.500	171.500
					3350	F	03.00	240.000	
					3390	F	03.00	168.000	408.000
					3390	F	03.30	100.000	100.000
					4490	F	04.00	5.000	5.000
					4490	F	04.30	100.000	100.000
									1.440.500
Programas e Atividades de Lazer				3002.278132382.869	3190	F	01.00	343.000	343.000
					3350	F	03.00	204.000	
					3390	F	03.00	208.500	412.500
					4490	F	04.00	5.000	5.000
				760.500					
TOT. FISCAL	TOT. SEGURIDADE	PES. ENC. SOC.	OUT. DESP. COR.	DESP. CAPITAL	REC. ORDIN.	REC. VINCUL.	TOTAL GERAL		
5.067.400	0	3.499.400	1.358.000	210.000	4.446.900	620.500	5.067.400		



**Prefeitura Municipal
de Belo Horizonte**

QUADRO DE DETALHAMENTO DE DESPESAS - 2015

R\$ 1,00

40 - ENCARGOS GERAIS DO MUNICÍPIO

01 - ENCARGOS GERAIS DO MUNICÍPIO DA SECRETARIA MUNICIPAL DE FINANÇAS

A P L I C A Ç Ã O P R O G R A M A D A	CLASSIFICAÇÃO ORÇAMENTÁRIA				I M P O R T Â N C I A	
	PROJETO/ATIVIDADE	CAT / G / M.A.	ESF.	FONTE	DETALHADA	TOTAL APLICAÇÃO
Contribuições a Entidades de Assistência ao Município	4001.041220072.069	3350	F	03.00	350.000	350.000
						350.000
Gestão Administrativa e Patrimonial	4001.041220072.124	3390	F	03.00	7.833.380	
		3391	F	03.00	583.160	8.416.540
						8.416.540
Encargos com Despesas de Exercícios Anteriores	4001.041220882.500	3390	F	03.00	3.000.000	3.000.000
		4490	F	04.00	100.000	100.000
		4490	F	04.30	5.000.000	5.000.000
						8.100.000
Encargos com Despesas de Exercícios Anteriores	4001.121220882.500	3390	F	03.00	665.000	665.000
		4490	F	04.00	140.000	140.000
						805.000
Encargos e Restituições Administrativas	4001.121220883.091	3390	F	03.60	4.000.000	4.000.000
						4.000.000
Amortização e Encargos de Financiamentos Externos	4001.288430913.089	3290	F	15.00	16.000.000	
		4690	F	15.00	10.000.000	26.000.000
						26.000.000
Amortização e Encargos de Financiamentos Internos	4001.288430913.501	3290	F	15.00	161.000.000	
		4690	F	15.00	148.000.000	309.000.000
						309.000.000
Encargos com PASEP	4001.288460883.090	3390	F	03.00	65.000.000	65.000.000
						65.000.000
Encargos e Restituições Administrativas	4001.288460883.091	3390	F	03.00	2.000.000	2.000.000
		3390	F	03.30	11.000.000	11.000.000
						13.000.000
Encargos Financeiros e Restituições Fiscais	4001.288460883.107	3390	F	03.00	4.433.741	4.433.741
						4.433.741
Encargos com Precatórios Judiciais	4001.288460893.137	3190	F	01.00	41.208.827	41.208.827
		3390	F	03.00	14.199.104	14.199.104
		4490	F	04.00	26.493.370	26.493.370
						81.901.301



**Prefeitura Municipal
de Belo Horizonte**

QUADRO DE DETALHAMENTO DE DESPESAS - 2015

R\$ 1,00

40 - ENCARGOS GERAIS DO MUNICÍPIO

01 - ENCARGOS GERAIS DO MUNICÍPIO DA SECRETARIA MUNICIPAL DE FINANÇAS

A P L I C A Ç Ã O P R O G R A M A D A				CLASSIFICAÇÃO ORÇAMENTÁRIA			I M P O R T Â N C I A		
				PROJETO/ATIVIDADE	CAT / G / M.A.	ESF.	FONTE	DETALHADA	TOTAL APLICAÇÃO
Participações Societárias				4001.288460903.027	4590	F	04.00	50.000	2.000.000
					4591	F	04.00	1.950.000	
Reserva de Contingência				4001.999999999.999	9999	F	14.00	6.046.798	6.046.798
								6.046.798	
TOT. FISCAL	TOT. SEGURIDADE	PES. ENC. SOC.	OUT. DESP. COR.	DESP. CAPITAL	REC. ORDIN.	REC. VINCUL.	TOTAL GERAL		
529.053.380	0	41.208.827	296.111.183	191.733.370	509.053.380	20.000.000	529.053.380		



**Prefeitura Municipal
de Belo Horizonte**

QUADRO DE DETALHAMENTO DE DESPESAS - 2015

R\$ 1,00

40 - ENCARGOS GERAIS DO MUNICÍPIO

02 - ENCARGOS GERAIS DO MUNICÍPIO DA SECRETARIA MUNICIPAL DE PLANEJAMENTO, ORÇAMENTO E INFORMAÇÃO

A P L I C A Ç Ã O P R O G R A M A D A				CLASSIFICAÇÃO ORÇAMENTÁRIA			I M P O R T Â N C I A		
				PROJETO/ATIVIDADE	CAT / G / M.A.	ESF.	FONTE	DETALHADA	TOTAL APLICAÇÃO
Gestão de Recursos Humanos				4002.041220072.507	3190	F	01.00	500.000	500.000
					3390	F	03.00	1.800.000	1.800.000
								2.300.000	
Encargos com o Programa de Incentivo a Aposentadoria				4002.041220073.010	3190	F	01.00	9.592.000	9.592.000
								9.592.000	
Encargos com Pessoal Ativo e Inativo do Município				4002.041220142.850	3190	F	01.00	13.100.000	
					3191	F	01.00	200.000	13.300.000
								13.300.000	
Encargos com Inativos e Pensionistas do Legislativo				4002.092720333.009	3190	S	01.00	572.000	572.000
									572.000
Benefícios Profissionais e Plano de Saúde ao Servidor				4002.113310142.710	3390	F	03.00	137.300.000	137.300.000
								137.300.000	
Encargos com Pessoal Ativo e Inativo do Município				4002.123611402.850	3190	F	01.00	20.250.000	
					3191	F	01.00	200.000	20.450.000
								20.450.000	
Encargos com Servidores Lotados na FMC				4002.133921462.838	3190	F	01.00	3.526.800	
					3191	F	01.00	662.800	4.189.600
					3390	F	03.00	120.000	120.000
								4.309.600	
TOT. FISCAL	TOT. SEGURIDADE	PES. ENC. SOC.	OUT. DESP. COR.	DESP. CAPITAL	REC. ORDIN.	REC. VINCUL.	TOTAL GERAL		
187.251.600	572.000	48.603.600	139.220.000	0	187.823.600	0	187.823.600		



BARREIRO

Programa: 154 Fomento, Incentivo e Desenvolvimento Cultural

Ação	Pessoal e Encargos Sociais	Outras Despesas Correntes	Investimentos	Inversões Financeiras	Total Por Ação
2371 Fomento e Estímulo à Cultura	0,00	83.000,00	0,00	0,00	83.000,00
Subtotal Programa:	0,00	83.000,00	0,00	0,00	83.000,00

Programa: 155 História, Memória e Patrimônio Cultural de Belo Horizonte

Ação	Pessoal e Encargos Sociais	Outras Despesas Correntes	Investimentos	Inversões Financeiras	Total Por Ação
2375 Identificação e Valorização do Patrimônio e das Identidades Culturais	0,00	20.000,00	0,00	0,00	20.000,00
Subtotal Programa:	0,00	20.000,00	0,00	0,00	20.000,00

Programa: 239 Rede BH Cultural

Ação	Pessoal e Encargos Sociais	Outras Despesas Correntes	Investimentos	Inversões Financeiras	Total Por Ação
1339 Requalificação dos Espaços e Serviços da Cultura	0,00	50.000,00	10.000,00	0,00	60.000,00
Subtotal Programa:	0,00	50.000,00	10.000,00	0,00	60.000,00

Programa: 123 Gestão da Política Social

Ação	Pessoal e Encargos Sociais	Outras Despesas Correntes	Investimentos	Inversões Financeiras	Total Por Ação
2334 Gestão Compartilhada e Participação Social	0,00	10.000,00	0,00	0,00	10.000,00
2804 Gestão dos Equipamentos e Promoção Social	2.226.800,00	215.000,00	0,00	0,00	2.441.800,00
Subtotal Programa:	2.226.800,00	225.000,00	0,00	0,00	2.451.800,00

Programa: 163 Promoção e Proteção às Crianças e Adolescentes e suas Famílias

Ação	Pessoal e Encargos Sociais	Outras Despesas Correntes	Investimentos	Inversões Financeiras	Total Por Ação
2859 Ações para a Promoção e Proteção dos Direitos da Criança, Adolescentes e suas Famílias	368.200,00	136.943,00	3.330,00	0,00	508.473,00
Subtotal Programa:	368.200,00	136.943,00	3.330,00	0,00	508.473,00

Programa: 19 Proteção Social Básica

Ação	Pessoal e Encargos Sociais	Outras Despesas Correntes	Investimentos	Inversões Financeiras	Total Por Ação
2308 Serviço de Proteção e Atendimento Integral à Família	650.000,00	1.502.038,00	100.000,00	0,00	2.252.038,00
2405 Serviços, Benefícios e Transferência de Renda	1.334.729,00	552.127,00	0,00	0,00	1.886.856,00
Subtotal Programa:	1.984.729,00	2.054.165,00	100.000,00	0,00	4.138.894,00



BARREIRO

Programa: 20 Proteção Social Especial

Ação	Pessoal e Encargos Sociais	Outras Despesas Correntes	Investimentos	Inversões Financeiras	Total Por Ação
2878 Serviço de Proteção Especial de Média Complexidade	650.000,00	293.693,00	0,00	0,00	943.693,00
Subtotal Programa:	650.000,00	293.693,00	0,00	0,00	943.693,00

Programa: 113 Gestão da Política de Assistência Social

Ação	Pessoal e Encargos Sociais	Outras Despesas Correntes	Investimentos	Inversões Financeiras	Total Por Ação
2334 Gestão Compartilhada e Participação Social	0,00	21.000,00	0,00	0,00	21.000,00
2804 Gestão dos Equipamentos e Promoção Social	0,00	62.500,00	57.000,00	0,00	119.500,00
Subtotal Programa:	0,00	83.500,00	57.000,00	0,00	140.500,00

Programa: 7 Apoio Administrativo e Financeiro

Ação	Pessoal e Encargos Sociais	Outras Despesas Correntes	Investimentos	Inversões Financeiras	Total Por Ação
2900 Serviços Administrativos e Financeiros	4.397.000,00	4.791.880,00	10.000,00	0,00	9.198.880,00
Subtotal Programa:	4.397.000,00	4.791.880,00	10.000,00	0,00	9.198.880,00

Programa: 227 Orçamento Participativo e Gestão Compartilhada

Ação	Pessoal e Encargos Sociais	Outras Despesas Correntes	Investimentos	Inversões Financeiras	Total Por Ação
2334 Gestão Compartilhada e Participação Social	0,00	16.000,00	0,00	0,00	16.000,00
Subtotal Programa:	0,00	16.000,00	0,00	0,00	16.000,00

Programa: 140 Gestão e Operacionalização da Política Educacional

Ação	Pessoal e Encargos Sociais	Outras Despesas Correntes	Investimentos	Inversões Financeiras	Total Por Ação
2046 Gestão Descentralizada da Educação	0,00	37.578.129,00	0,00	0,00	37.578.129,00
2080 Administração do Ensino Fundamental	131.750.100,00	5.662.515,00	0,00	0,00	137.412.615,00
2317 Gestão Administrativa e Pedagógica	0,00	1.000,00	0,00	0,00	1.000,00
2503 Gestão do Programa Bolsa Escola	0,00	105.000,00	0,00	0,00	105.000,00
2542 Administração da Educação Infantil	30.398.200,00	1.070.653,00	0,00	0,00	31.468.853,00
2700 Operação e Manutenção da Educação	0,00	12.208.669,00	1.377.602,00	0,00	13.586.271,00
2885 Transporte Escolar	0,00	1.866.455,00	0,00	0,00	1.866.455,00
2888 Conveniamento com Instituições de Educação Infantil	0,00	12.090.006,00	0,00	0,00	12.090.006,00
Subtotal Programa:	162.148.300,00	70.582.427,00	1.377.602,00	0,00	234.108.329,00

Programa: 205 Expansão da Educação Infantil

Ação	Pessoal e Encargos Sociais	Outras Despesas Correntes	Investimentos	Inversões Financeiras	Total Por Ação
2707 Aquisição e Instalação de Equipamentos	0,00	0,00	59.000,00	0,00	59.000,00



BARREIRO

Programa: 205 Expansão da Educação Infantil

Ação	Pessoal e Encargos Sociais	Outras Despesas Correntes	Investimentos	Inversões Financeiras	Total Por Ação
2888 Conveniamento com Instituições de Educação Infantil	0,00	649.333,00	649.332,00	0,00	1.298.665,00
Subtotal Programa:	0,00	649.333,00	708.332,00	0,00	1.357.665,00

Programa: 206 Expansão da Escola Integrada

Ação	Pessoal e Encargos Sociais	Outras Despesas Correntes	Investimentos	Inversões Financeiras	Total Por Ação
2702 Gestão do Programa Escola Integrada	0,00	8.553.350,00	0,00	0,00	8.553.350,00
Subtotal Programa:	0,00	8.553.350,00	0,00	0,00	8.553.350,00

Programa: 207 Melhoria da Qualidade da Educação

Ação	Pessoal e Encargos Sociais	Outras Despesas Correntes	Investimentos	Inversões Financeiras	Total Por Ação
2885 Transporte Escolar	0,00	735.395,00	0,00	0,00	735.395,00
2886 Gestão da Melhoria da Qualidade da Educação	0,00	32.514,00	0,00	0,00	32.514,00
Subtotal Programa:	0,00	767.909,00	0,00	0,00	767.909,00

Programa: 28 Vigilância em Saúde

Ação	Pessoal e Encargos Sociais	Outras Despesas Correntes	Investimentos	Inversões Financeiras	Total Por Ação
2829 Vigilância em Saúde	1.806.800,00	0,00	0,00	0,00	1.806.800,00
Subtotal Programa:	1.806.800,00	0,00	0,00	0,00	1.806.800,00

Programa: 114 Rede de Cuidados Especializados Complementares à Saúde

Ação	Pessoal e Encargos Sociais	Outras Despesas Correntes	Investimentos	Inversões Financeiras	Total Por Ação
2891 Rede Própria de Cuidados Especializados Complementares à Saúde - Ambulatorial	5.282.600,00	78.000,00	0,00	0,00	5.360.600,00
Subtotal Programa:	5.282.600,00	78.000,00	0,00	0,00	5.360.600,00

Programa: 117 Gestão do SUS-BH

Ação	Pessoal e Encargos Sociais	Outras Despesas Correntes	Investimentos	Inversões Financeiras	Total Por Ação
2895 Suporte Logístico	5.369.000,00	3.478.543,00	20.000,00	0,00	8.867.543,00
Subtotal Programa:	5.369.000,00	3.478.543,00	20.000,00	0,00	8.867.543,00

Programa: 157 Atenção Primária à Saúde (APS)

Ação	Pessoal e Encargos Sociais	Outras Despesas Correntes	Investimentos	Inversões Financeiras	Total Por Ação
2690 Saúde da Família	68.571.500,00	2.030.000,00	0,00	0,00	70.601.500,00
Subtotal Programa:	68.571.500,00	2.030.000,00	0,00	0,00	70.601.500,00



BARREIRO

Programa: 202 Saúde da Família

Ação	Pessoal e Encargos Sociais	Outras Despesas Correntes	Investimentos	Inversões Financeiras	Total Por Ação
1371 Parcerias Público Privadas, Concessões e Operações Urbanas	0,00	0,00	7.794.300,00	0,00	7.794.300,00
Subtotal Programa:	0,00	0,00	7.794.300,00	0,00	7.794.300,00

Programa: 203 Melhoria do Atendimento Hospitalar e Especializado

Ação	Pessoal e Encargos Sociais	Outras Despesas Correntes	Investimentos	Inversões Financeiras	Total Por Ação
2894 Rede Hospitalar	15.814.900,00	109.000,00	0,00	0,00	15.923.900,00
Subtotal Programa:	15.814.900,00	109.000,00	0,00	0,00	15.923.900,00

Programa: 204 Gestão e Regionalização da Saúde

Ação	Pessoal e Encargos Sociais	Outras Despesas Correntes	Investimentos	Inversões Financeiras	Total Por Ação
1216 Construção, Ampliação e Reforma de Unidades de Saúde	0,00	0,00	11.831.882,00	0,00	11.831.882,00
2334 Gestão Compartilhada e Participação Social	0,00	78.931,00	5.000,00	0,00	83.931,00
Subtotal Programa:	0,00	78.931,00	11.836.882,00	0,00	11.915.813,00

Programa: 72 Planejamento, Monitoramento e Gerenciamento dos Parques e Necrópoles

Ação	Pessoal e Encargos Sociais	Outras Despesas Correntes	Investimentos	Inversões Financeiras	Total Por Ação
2812 Gestão Operacional dos Parques Municipais	125.000,00	648.400,00	5.000,00	0,00	778.400,00
2816 Administração de Necrópoles	0,00	272.000,00	5.000,00	0,00	277.000,00
2817 Educação Ambiental e Promoção de Eventos	0,00	45.456,00	0,00	0,00	45.456,00
Subtotal Programa:	125.000,00	965.856,00	10.000,00	0,00	1.100.856,00

Programa: 222 Desburocratização e Melhoria do Atendimento ao Cidadão

Ação	Pessoal e Encargos Sociais	Outras Despesas Correntes	Investimentos	Inversões Financeiras	Total Por Ação
1338 Desburocratização e Melhoria dos Serviços de Atendimento ao Cidadão	0,00	0,00	550.000,00	0,00	550.000,00
Subtotal Programa:	0,00	0,00	550.000,00	0,00	550.000,00

Programa: 205 Expansão da Educação Infantil

Ação	Pessoal e Encargos Sociais	Outras Despesas Correntes	Investimentos	Inversões Financeiras	Total Por Ação
1211 Construção, Ampliação e Reforma de Unidades de Ensino	0,00	0,00	5.151.656,00	0,00	5.151.656,00
Subtotal Programa:	0,00	0,00	5.151.656,00	0,00	5.151.656,00



BARREIRO

Programa: 206 Expansão da Escola Integrada

Ação	Pessoal e Encargos Sociais	Outras Despesas Correntes	Investimentos	Inversões Financeiras	Total Por Ação
1211 Construção, Ampliação e Reforma de Unidades de Ensino	0,00	0,00	5.611.257,00	0,00	5.611.257,00
Subtotal Programa:	0,00	0,00	5.611.257,00	0,00	5.611.257,00

Programa: 231 Parques e Áreas Verdes

Ação	Pessoal e Encargos Sociais	Outras Despesas Correntes	Investimentos	Inversões Financeiras	Total Por Ação
1202 Construção e Ampliação de Praças, Parques e Canteiros	0,00	0,00	1.729.952,00	0,00	1.729.952,00
Subtotal Programa:	0,00	0,00	1.729.952,00	0,00	1.729.952,00

Programa: 233 Manutenção da Cidade

Ação	Pessoal e Encargos Sociais	Outras Despesas Correntes	Investimentos	Inversões Financeiras	Total Por Ação
1203 Drenagem e Tratamento de Fundos de Vale	0,00	0,00	2.934.479,00	0,00	2.934.479,00
1208 Conservação de Vias Urbanas	0,00	0,00	5.428.291,00	0,00	5.428.291,00
1211 Construção, Ampliação e Reforma de Unidades de Ensino	0,00	0,00	1.200.000,00	0,00	1.200.000,00
1219 Aquisição, Construção e Readaptação de Imóveis	0,00	0,00	1.119.826,00	0,00	1.119.826,00
2811 Serviços de Manutenção de Praças, Jardins e Arborização da Cidade	0,00	652.700,00	0,00	0,00	652.700,00
Subtotal Programa:	0,00	652.700,00	10.682.596,00	0,00	11.335.296,00

Programa: 234 BH Cidadania e o SUAS - Sistema Único de Assistência Social

Ação	Pessoal e Encargos Sociais	Outras Despesas Correntes	Investimentos	Inversões Financeiras	Total Por Ação
1220 Construção, Ampliação e Reforma de Unidades de Assistência Social	0,00	0,00	3.474.887,00	0,00	3.474.887,00
Subtotal Programa:	0,00	0,00	3.474.887,00	0,00	3.474.887,00

Programa: 236 Direito de Todos

Ação	Pessoal e Encargos Sociais	Outras Despesas Correntes	Investimentos	Inversões Financeiras	Total Por Ação
1268 Construção, Ampliação e Reforma de Restaurantes Populares	0,00	0,00	100.000,00	0,00	100.000,00
Subtotal Programa:	0,00	0,00	100.000,00	0,00	100.000,00

Programa: 238 Promoção do Esporte e do Lazer

Ação	Pessoal e Encargos Sociais	Outras Despesas Correntes	Investimentos	Inversões Financeiras	Total Por Ação
1213 Construção, Ampliação e Reforma de Equipamentos Esportivos e Áreas de Lazer	0,00	0,00	4.157.462,00	0,00	4.157.462,00
Subtotal Programa:	0,00	0,00	4.157.462,00	0,00	4.157.462,00



BARREIRO

Programa: 239 Rede BH Cultural

Ação	Pessoal e Encargos Sociais	Outras Despesas Correntes	Investimentos	Inversões Financeiras	Total Por Ação
1215 Construção, Ampliação e Reforma de Unidades de Cultura	0,00	0,00	197.338,00	0,00	197.338,00
Subtotal Programa:	0,00	0,00	197.338,00	0,00	197.338,00

Programa: 225 Vila Viva

Ação	Pessoal e Encargos Sociais	Outras Despesas Correntes	Investimentos	Inversões Financeiras	Total Por Ação
1231 Melhorias Urbanas em Assentamentos Precários	0,00	298.802,00	7.904.937,00	0,00	8.203.739,00
Subtotal Programa:	0,00	298.802,00	7.904.937,00	0,00	8.203.739,00

Programa: 218 Turismo em BH

Ação	Pessoal e Encargos Sociais	Outras Despesas Correntes	Investimentos	Inversões Financeiras	Total Por Ação
2629 Promoção e Desenvolvimento do Turismo de Negócios e Apoio à Eventos Culturais e Econômicos	0,00	122.474,00	0,00	0,00	122.474,00
Subtotal Programa:	0,00	122.474,00	0,00	0,00	122.474,00

Programa: 59 Gerenciamento do Controle Urbano

Ação	Pessoal e Encargos Sociais	Outras Despesas Correntes	Investimentos	Inversões Financeiras	Total Por Ação
2890 Serviços de Fiscalização Urbana	3.457.000,00	929.903,00	1.000,00	0,00	4.387.903,00
Subtotal Programa:	3.457.000,00	929.903,00	1.000,00	0,00	4.387.903,00

Programa: 46 Operacionalização e Modernização da Limpeza Pública

Ação	Pessoal e Encargos Sociais	Outras Despesas Correntes	Investimentos	Inversões Financeiras	Total Por Ação
2539 Execução dos Serviços de Limpeza Urbana	0,00	11.247.055,00	0,00	0,00	11.247.055,00
2900 Serviços Administrativos e Financeiros	4.711.000,00	1.320.000,00	0,00	0,00	6.031.000,00
Subtotal Programa:	4.711.000,00	12.567.055,00	0,00	0,00	17.278.055,00

Programa: 228 Coleta, Destinação e Tratamento de Resíduos Sólidos

Ação	Pessoal e Encargos Sociais	Outras Despesas Correntes	Investimentos	Inversões Financeiras	Total Por Ação
2538 Execução dos Serviços de Coleta de Resíduos	0,00	10.410.462,00	0,00	0,00	10.410.462,00
Subtotal Programa:	0,00	10.410.462,00	0,00	0,00	10.410.462,00



BARREIRO

Programa: 101 Promoção e Democratização das Práticas de Esportes e Lazer

Ação	Pessoal e Encargos Sociais	Outras Despesas Correntes	Investimentos	Inversões Financeiras	Total Por Ação
2545 Promoções e Eventos Esportivos e Gestão de Áreas de Lazer	389.000,00	77.000,00	0,00	0,00	466.000,00
Subtotal Programa:	389.000,00	77.000,00	0,00	0,00	466.000,00

Programa: 238 Promoção do Esporte e do Lazer

Ação	Pessoal e Encargos Sociais	Outras Despesas Correntes	Investimentos	Inversões Financeiras	Total Por Ação
2534 Implantação, Manutenção e Recuperação de Equipamentos Esportivos e Áreas de Lazer	5.000,00	1.976.000,00	10.000,00	0,00	1.991.000,00
Subtotal Programa:	5.000,00	1.976.000,00	10.000,00	0,00	1.991.000,00
Subtotal Regional:	277.306.829,00	122.081.926,00	61.498.531,00	0,00	460.887.286,00



CENTRO-SUL

Programa: 154 Fomento, Incentivo e Desenvolvimento Cultural

Ação	Pessoal e Encargos Sociais	Outras Despesas Correntes	Investimentos	Inversões Financeiras	Total Por Ação
2371 Fomento e Estímulo à Cultura	0,00	83.000,00	0,00	0,00	83.000,00
Subtotal Programa:	0,00	83.000,00	0,00	0,00	83.000,00

Programa: 155 História, Memória e Patrimônio Cultural de Belo Horizonte

Ação	Pessoal e Encargos Sociais	Outras Despesas Correntes	Investimentos	Inversões Financeiras	Total Por Ação
2375 Identificação e Valorização do Patrimônio e das Identidades Culturais	0,00	403.000,00	1.511.000,00	0,00	1.914.000,00
Subtotal Programa:	0,00	403.000,00	1.511.000,00	0,00	1.914.000,00

Programa: 239 Rede BH Cultural

Ação	Pessoal e Encargos Sociais	Outras Despesas Correntes	Investimentos	Inversões Financeiras	Total Por Ação
1339 Requalificação dos Espaços e Serviços da Cultura	0,00	20.000,00	15.000,00	0,00	35.000,00
2371 Fomento e Estímulo à Cultura	0,00	20.000,00	0,00	0,00	20.000,00
2375 Identificação e Valorização do Patrimônio e das Identidades Culturais	0,00	40.000,00	0,00	0,00	40.000,00
Subtotal Programa:	0,00	80.000,00	15.000,00	0,00	95.000,00

Programa: 123 Gestão da Política Social

Ação	Pessoal e Encargos Sociais	Outras Despesas Correntes	Investimentos	Inversões Financeiras	Total Por Ação
2334 Gestão Compartilhada e Participação Social	0,00	10.000,00	0,00	0,00	10.000,00
2804 Gestão dos Equipamentos e Promoção Social	2.395.700,00	220.000,00	0,00	0,00	2.615.700,00
Subtotal Programa:	2.395.700,00	230.000,00	0,00	0,00	2.625.700,00

Programa: 163 Promoção e Proteção às Crianças e Adolescentes e suas Famílias

Ação	Pessoal e Encargos Sociais	Outras Despesas Correntes	Investimentos	Inversões Financeiras	Total Por Ação
2859 Ações para a Promoção e Proteção dos Direitos da Criança, Adolescentes e suas Famílias	343.600,00	284.770,00	3.360,00	0,00	631.730,00
Subtotal Programa:	343.600,00	284.770,00	3.360,00	0,00	631.730,00

Programa: 19 Proteção Social Básica

Ação	Pessoal e Encargos Sociais	Outras Despesas Correntes	Investimentos	Inversões Financeiras	Total Por Ação
2308 Serviço de Proteção e Atendimento Integral à Família	334.000,00	2.038.211,00	0,00	0,00	2.372.211,00
2405 Serviços, Benefícios e Transferência de Renda	2.313.729,00	868.885,00	0,00	0,00	3.182.614,00
Subtotal Programa:	2.647.729,00	2.907.096,00	0,00	0,00	5.554.825,00



CENTRO-SUL

Programa: 20 Proteção Social Especial

Ação	Pessoal e Encargos Sociais	Outras Despesas Correntes	Investimentos	Inversões Financeiras	Total Por Ação
2409 Centros de Referência	0,00	877.045,00	2.000,00	0,00	879.045,00
2878 Serviço de Proteção Especial de Média Complexidade	697.000,00	849.117,00	0,00	0,00	1.546.117,00
Subtotal Programa:	697.000,00	1.726.162,00	2.000,00	0,00	2.425.162,00

Programa: 113 Gestão da Política de Assistência Social

Ação	Pessoal e Encargos Sociais	Outras Despesas Correntes	Investimentos	Inversões Financeiras	Total Por Ação
2334 Gestão Compartilhada e Participação Social	0,00	21.000,00	0,00	0,00	21.000,00
2804 Gestão dos Equipamentos e Promoção Social	0,00	62.500,00	85.000,00	0,00	147.500,00
Subtotal Programa:	0,00	83.500,00	85.000,00	0,00	168.500,00

Programa: 7 Apoio Administrativo e Financeiro

Ação	Pessoal e Encargos Sociais	Outras Despesas Correntes	Investimentos	Inversões Financeiras	Total Por Ação
2900 Serviços Administrativos e Financeiros	5.321.000,00	13.343.468,00	10.000,00	0,00	18.674.468,00
Subtotal Programa:	5.321.000,00	13.343.468,00	10.000,00	0,00	18.674.468,00

Programa: 227 Orçamento Participativo e Gestão Compartilhada

Ação	Pessoal e Encargos Sociais	Outras Despesas Correntes	Investimentos	Inversões Financeiras	Total Por Ação
2334 Gestão Compartilhada e Participação Social	0,00	16.000,00	0,00	0,00	16.000,00
Subtotal Programa:	0,00	16.000,00	0,00	0,00	16.000,00

Programa: 140 Gestão e Operacionalização da Política Educacional

Ação	Pessoal e Encargos Sociais	Outras Despesas Correntes	Investimentos	Inversões Financeiras	Total Por Ação
2046 Gestão Descentralizada da Educação	0,00	18.187.654,00	0,00	0,00	18.187.654,00
2080 Administração do Ensino Fundamental	59.237.300,00	3.286.598,00	0,00	0,00	62.523.898,00
2317 Gestão Administrativa e Pedagógica	0,00	1.000,00	0,00	0,00	1.000,00
2503 Gestão do Programa Bolsa Escola	0,00	74.300,00	0,00	0,00	74.300,00
2542 Administração da Educação Infantil	22.679.900,00	792.870,00	0,00	0,00	23.472.770,00
2700 Operação e Manutenção da Educação	0,00	6.001.425,00	1.080.446,00	0,00	7.081.871,00
2885 Transporte Escolar	0,00	1.116.286,00	0,00	0,00	1.116.286,00
2888 Conveniamento com Instituições de Educação Infantil	0,00	11.046.266,00	0,00	0,00	11.046.266,00
Subtotal Programa:	81.917.200,00	40.506.399,00	1.080.446,00	0,00	123.504.045,00



CENTRO-SUL

Programa: 205 Expansão da Educação Infantil

Ação	Pessoal e Encargos Sociais	Outras Despesas Correntes	Investimentos	Inversões Financeiras	Total Por Ação
2707 Aquisição e Instalação de Equipamentos	0,00	0,00	7.000,00	0,00	7.000,00
2888 Conveniamento com Instituições de Educação Infantil	0,00	560.380,00	560.380,00	0,00	1.120.760,00
Subtotal Programa:	0,00	560.380,00	567.380,00	0,00	1.127.760,00

Programa: 206 Expansão da Escola Integrada

Ação	Pessoal e Encargos Sociais	Outras Despesas Correntes	Investimentos	Inversões Financeiras	Total Por Ação
2702 Gestão do Programa Escola Integrada	0,00	4.129.130,00	0,00	0,00	4.129.130,00
Subtotal Programa:	0,00	4.129.130,00	0,00	0,00	4.129.130,00

Programa: 207 Melhoria da Qualidade da Educação

Ação	Pessoal e Encargos Sociais	Outras Despesas Correntes	Investimentos	Inversões Financeiras	Total Por Ação
2885 Transporte Escolar	0,00	551.552,00	0,00	0,00	551.552,00
2886 Gestão da Melhoria da Qualidade da Educação	0,00	14.475,00	0,00	0,00	14.475,00
Subtotal Programa:	0,00	566.027,00	0,00	0,00	566.027,00

Programa: 28 Vigilância em Saúde

Ação	Pessoal e Encargos Sociais	Outras Despesas Correntes	Investimentos	Inversões Financeiras	Total Por Ação
2829 Vigilância em Saúde	1.471.400,00	0,00	0,00	0,00	1.471.400,00
Subtotal Programa:	1.471.400,00	0,00	0,00	0,00	1.471.400,00

Programa: 114 Rede de Cuidados Especializados Complementares à Saúde

Ação	Pessoal e Encargos Sociais	Outras Despesas Correntes	Investimentos	Inversões Financeiras	Total Por Ação
2891 Rede Própria de Cuidados Especializados Complementares à Saúde - Ambulatorial	2.142.100,00	13.000,00	0,00	0,00	2.155.100,00
Subtotal Programa:	2.142.100,00	13.000,00	0,00	0,00	2.155.100,00

Programa: 117 Gestão do SUS-BH

Ação	Pessoal e Encargos Sociais	Outras Despesas Correntes	Investimentos	Inversões Financeiras	Total Por Ação
2895 Suporte Logístico	7.159.700,00	4.054.246,00	20.000,00	0,00	11.233.946,00
Subtotal Programa:	7.159.700,00	4.054.246,00	20.000,00	0,00	11.233.946,00



CENTRO-SUL

Programa: 157 Atenção Primária à Saúde (APS)

Ação	Pessoal e Encargos Sociais	Outras Despesas Correntes	Investimentos	Inversões Financeiras	Total Por Ação
2690 Saúde da Família	60.372.500,00	1.309.000,00	0,00	0,00	61.681.500,00
Subtotal Programa:	60.372.500,00	1.309.000,00	0,00	0,00	61.681.500,00

Programa: 202 Saúde da Família

Ação	Pessoal e Encargos Sociais	Outras Despesas Correntes	Investimentos	Inversões Financeiras	Total Por Ação
1371 Parcerias Público Privadas, Concessões e Operações Urbanas	0,00	0,00	10.066.800,00	0,00	10.066.800,00
Subtotal Programa:	0,00	0,00	10.066.800,00	0,00	10.066.800,00

Programa: 203 Melhoria do Atendimento Hospitalar e Especializado

Ação	Pessoal e Encargos Sociais	Outras Despesas Correntes	Investimentos	Inversões Financeiras	Total Por Ação
2894 Rede Hospitalar	5.875.200,00	270.000,00	0,00	0,00	6.145.200,00
Subtotal Programa:	5.875.200,00	270.000,00	0,00	0,00	6.145.200,00

Programa: 204 Gestão e Regionalização da Saúde

Ação	Pessoal e Encargos Sociais	Outras Despesas Correntes	Investimentos	Inversões Financeiras	Total Por Ação
1216 Construção, Ampliação e Reforma de Unidades de Saúde	0,00	0,00	11.533.587,00	0,00	11.533.587,00
2334 Gestão Compartilhada e Participação Social	0,00	78.931,00	5.000,00	0,00	83.931,00
Subtotal Programa:	0,00	78.931,00	11.538.587,00	0,00	11.617.518,00

Programa: 72 Planejamento, Monitoramento e Gerenciamento dos Parques e Necrópoles

Ação	Pessoal e Encargos Sociais	Outras Despesas Correntes	Investimentos	Inversões Financeiras	Total Por Ação
2812 Gestão Operacional dos Parques Municipais	1.205.000,00	13.504.012,00	17.000,00	0,00	14.726.012,00
2817 Educação Ambiental e Promoção de Eventos	0,00	500.758,00	0,00	0,00	500.758,00
Subtotal Programa:	1.205.000,00	14.004.770,00	17.000,00	0,00	15.226.770,00

Programa: 231 Parques e Áreas Verdes

Ação	Pessoal e Encargos Sociais	Outras Despesas Correntes	Investimentos	Inversões Financeiras	Total Por Ação
1349 Reforma de Parques	0,00	0,00	96.000,00	0,00	96.000,00
Subtotal Programa:	0,00	0,00	96.000,00	0,00	96.000,00



CENTRO-SUL

Programa: 44 Qualificação dos Próprios Municipais

Ação	Pessoal e Encargos Sociais	Outras Despesas Correntes	Investimentos	Inversões Financeiras	Total Por Ação
1219 Aquisição, Construção e Readaptação de Imóveis	0,00	0,00	840.881,00	0,00	840.881,00
Subtotal Programa:	0,00	0,00	840.881,00	0,00	840.881,00

Programa: 206 Expansão da Escola Integrada

Ação	Pessoal e Encargos Sociais	Outras Despesas Correntes	Investimentos	Inversões Financeiras	Total Por Ação
1211 Construção, Ampliação e Reforma de Unidades de Ensino	0,00	0,00	7.741.583,00	0,00	7.741.583,00
Subtotal Programa:	0,00	0,00	7.741.583,00	0,00	7.741.583,00

Programa: 218 Turismo em BH

Ação	Pessoal e Encargos Sociais	Outras Despesas Correntes	Investimentos	Inversões Financeiras	Total Por Ação
1219 Aquisição, Construção e Readaptação de Imóveis	0,00	0,00	574.886,00	0,00	574.886,00
Subtotal Programa:	0,00	0,00	574.886,00	0,00	574.886,00

Programa: 231 Parques e Áreas Verdes

Ação	Pessoal e Encargos Sociais	Outras Despesas Correntes	Investimentos	Inversões Financeiras	Total Por Ação
1202 Construção e Ampliação de Praças, Parques e Canteiros	0,00	0,00	4.349.934,00	0,00	4.349.934,00
1349 Reforma de Parques	0,00	0,00	13.500.000,00	0,00	13.500.000,00
Subtotal Programa:	0,00	0,00	17.849.934,00	0,00	17.849.934,00

Programa: 233 Manutenção da Cidade

Ação	Pessoal e Encargos Sociais	Outras Despesas Correntes	Investimentos	Inversões Financeiras	Total Por Ação
1203 Drenagem e Tratamento de Fundos de Vale	0,00	0,00	2.985.232,00	0,00	2.985.232,00
1208 Conservação de Vias Urbanas	0,00	0,00	5.156.903,00	0,00	5.156.903,00
1211 Construção, Ampliação e Reforma de Unidades de Ensino	0,00	0,00	1.020.000,00	0,00	1.020.000,00
1219 Aquisição, Construção e Readaptação de Imóveis	0,00	0,00	1.119.826,00	0,00	1.119.826,00
1370 Recuperação de Passeios Públicos	0,00	0,00	455.362,00	0,00	455.362,00
2811 Serviços de Manutenção de Praças, Jardins e Arborização da Cidade	0,00	3.606.300,00	0,00	0,00	3.606.300,00
Subtotal Programa:	0,00	3.606.300,00	10.737.323,00	0,00	14.343.623,00

Programa: 234 BH Cidadania e o SUAS - Sistema Único de Assistência Social

Ação	Pessoal e Encargos Sociais	Outras Despesas Correntes	Investimentos	Inversões Financeiras	Total Por Ação
1220 Construção, Ampliação e Reforma de Unidades de Assistência Social	0,00	0,00	1.615.578,00	0,00	1.615.578,00
Subtotal Programa:	0,00	0,00	1.615.578,00	0,00	1.615.578,00



CENTRO-SUL

Programa: 236 Direito de Todos

Ação	Pessoal e Encargos Sociais	Outras Despesas Correntes	Investimentos	Inversões Financeiras	Total Por Ação
1268 Construção, Ampliação e Reforma de Restaurantes Populares	0,00	0,00	187.425,00	0,00	187.425,00
Subtotal Programa:	0,00	0,00	187.425,00	0,00	187.425,00

Programa: 238 Promoção do Esporte e do Lazer

Ação	Pessoal e Encargos Sociais	Outras Despesas Correntes	Investimentos	Inversões Financeiras	Total Por Ação
1213 Construção, Ampliação e Reforma de Equipamentos Esportivos e Áreas de Lazer	0,00	0,00	1.652.041,00	0,00	1.652.041,00
Subtotal Programa:	0,00	0,00	1.652.041,00	0,00	1.652.041,00

Programa: 239 Rede BH Cultural

Ação	Pessoal e Encargos Sociais	Outras Despesas Correntes	Investimentos	Inversões Financeiras	Total Por Ação
1215 Construção, Ampliação e Reforma de Unidades de Cultura	0,00	0,00	4.640.008,00	0,00	4.640.008,00
Subtotal Programa:	0,00	0,00	4.640.008,00	0,00	4.640.008,00

Programa: 225 Vila Viva

Ação	Pessoal e Encargos Sociais	Outras Despesas Correntes	Investimentos	Inversões Financeiras	Total Por Ação
1231 Melhorias Urbanas em Assentamentos Precários	0,00	1.274.193,00	55.195.777,00	0,00	56.469.970,00
Subtotal Programa:	0,00	1.274.193,00	55.195.777,00	0,00	56.469.970,00

Programa: 218 Turismo em BH

Ação	Pessoal e Encargos Sociais	Outras Despesas Correntes	Investimentos	Inversões Financeiras	Total Por Ação
2629 Promoção e Desenvolvimento do Turismo de Negócios e Apoio à Eventos Culturais e Econômicos	0,00	111.774,00	0,00	0,00	111.774,00
Subtotal Programa:	0,00	111.774,00	0,00	0,00	111.774,00

Programa: 59 Gerenciamento do Controle Urbano

Ação	Pessoal e Encargos Sociais	Outras Despesas Correntes	Investimentos	Inversões Financeiras	Total Por Ação
2890 Serviços de Fiscalização Urbana	9.776.600,00	13.911.262,00	1.000,00	0,00	23.688.862,00
Subtotal Programa:	9.776.600,00	13.911.262,00	1.000,00	0,00	23.688.862,00

Programa: 46 Operacionalização e Modernização da Limpeza Pública

Ação	Pessoal e Encargos Sociais	Outras Despesas Correntes	Investimentos	Inversões Financeiras	Total Por Ação
2539 Execução dos Serviços de Limpeza Urbana	0,00	29.555.893,00	0,00	0,00	29.555.893,00



CENTRO-SUL

Programa: 46 Operacionalização e Modernização da Limpeza Pública

Ação	Pessoal e Encargos Sociais	Outras Despesas Correntes	Investimentos	Inversões Financeiras	Total Por Ação
2900 Serviços Administrativos e Financeiros	12.717.000,00	3.689.000,00	0,00	0,00	16.406.000,00
Subtotal Programa:	12.717.000,00	33.244.893,00	0,00	0,00	45.961.893,00

Programa: 228 Coleta, Destinação e Tratamento de Resíduos Sólidos

Ação	Pessoal e Encargos Sociais	Outras Despesas Correntes	Investimentos	Inversões Financeiras	Total Por Ação
2538 Execução dos Serviços de Coleta de Resíduos	0,00	20.820.924,00	0,00	0,00	20.820.924,00
Subtotal Programa:	0,00	20.820.924,00	0,00	0,00	20.820.924,00

Programa: 101 Promoção e Democratização das Práticas de Esportes e Lazer

Ação	Pessoal e Encargos Sociais	Outras Despesas Correntes	Investimentos	Inversões Financeiras	Total Por Ação
2545 Promoções e Eventos Esportivos e Gestão de Áreas de Lazer	325.400,00	78.000,00	0,00	0,00	403.400,00
Subtotal Programa:	325.400,00	78.000,00	0,00	0,00	403.400,00

Programa: 238 Promoção do Esporte e do Lazer

Ação	Pessoal e Encargos Sociais	Outras Despesas Correntes	Investimentos	Inversões Financeiras	Total Por Ação
2534 Implantação, Manutenção e Recuperação de Equipamentos Esportivos e Áreas de Lazer	0,00	583.500,00	10.000,00	0,00	593.500,00
Subtotal Programa:	0,00	583.500,00	10.000,00	0,00	593.500,00
Subtotal Regional:	194.367.129,00	158.279.725,00	126.059.009,00	0,00	478.705.863,00



LESTE

Programa: 154 Fomento, Incentivo e Desenvolvimento Cultural

Ação	Pessoal e Encargos Sociais	Outras Despesas Correntes	Investimentos	Inversões Financeiras	Total Por Ação
2371 Fomento e Estímulo à Cultura	0,00	83.000,00	0,00	0,00	83.000,00
Subtotal Programa:	0,00	83.000,00	0,00	0,00	83.000,00

Programa: 155 História, Memória e Patrimônio Cultural de Belo Horizonte

Ação	Pessoal e Encargos Sociais	Outras Despesas Correntes	Investimentos	Inversões Financeiras	Total Por Ação
2375 Identificação e Valorização do Patrimônio e das Identidades Culturais	0,00	20.000,00	0,00	0,00	20.000,00
Subtotal Programa:	0,00	20.000,00	0,00	0,00	20.000,00

Programa: 239 Rede BH Cultural

Ação	Pessoal e Encargos Sociais	Outras Despesas Correntes	Investimentos	Inversões Financeiras	Total Por Ação
1339 Requalificação dos Espaços e Serviços da Cultura	0,00	215.000,00	15.000,00	0,00	230.000,00
Subtotal Programa:	0,00	215.000,00	15.000,00	0,00	230.000,00

Programa: 123 Gestão da Política Social

Ação	Pessoal e Encargos Sociais	Outras Despesas Correntes	Investimentos	Inversões Financeiras	Total Por Ação
2334 Gestão Compartilhada e Participação Social	0,00	10.000,00	0,00	0,00	10.000,00
2804 Gestão dos Equipamentos e Promoção Social	2.183.500,00	228.000,00	0,00	0,00	2.411.500,00
Subtotal Programa:	2.183.500,00	238.000,00	0,00	0,00	2.421.500,00

Programa: 163 Promoção e Proteção às Crianças e Adolescentes e suas Famílias

Ação	Pessoal e Encargos Sociais	Outras Despesas Correntes	Investimentos	Inversões Financeiras	Total Por Ação
2859 Ações para a Promoção e Proteção dos Direitos da Criança, Adolescentes e suas Famílias	373.400,00	224.780,00	3.330,00	0,00	601.510,00
Subtotal Programa:	373.400,00	224.780,00	3.330,00	0,00	601.510,00

Programa: 19 Proteção Social Básica

Ação	Pessoal e Encargos Sociais	Outras Despesas Correntes	Investimentos	Inversões Financeiras	Total Por Ação
2308 Serviço de Proteção e Atendimento Integral à Família	945.000,00	1.483.078,00	0,00	0,00	2.428.078,00
2405 Serviços, Benefícios e Transferência de Renda	1.602.729,00	584.787,00	0,00	0,00	2.187.516,00
Subtotal Programa:	2.547.729,00	2.067.865,00	0,00	0,00	4.615.594,00



LESTE

Programa: 20 Proteção Social Especial

Ação	Pessoal e Encargos Sociais	Outras Despesas Correntes	Investimentos	Inversões Financeiras	Total Por Ação
2409 Centros de Referência	0,00	815.548,00	71.000,00	0,00	886.548,00
2878 Serviço de Proteção Especial de Média Complexidade	610.000,00	260.193,00	0,00	0,00	870.193,00
Subtotal Programa:	610.000,00	1.075.741,00	71.000,00	0,00	1.756.741,00

Programa: 113 Gestão da Política de Assistência Social

Ação	Pessoal e Encargos Sociais	Outras Despesas Correntes	Investimentos	Inversões Financeiras	Total Por Ação
2334 Gestão Compartilhada e Participação Social	0,00	21.000,00	0,00	0,00	21.000,00
2804 Gestão dos Equipamentos e Promoção Social	0,00	62.500,00	75.000,00	0,00	137.500,00
Subtotal Programa:	0,00	83.500,00	75.000,00	0,00	158.500,00

Programa: 7 Apoio Administrativo e Financeiro

Ação	Pessoal e Encargos Sociais	Outras Despesas Correntes	Investimentos	Inversões Financeiras	Total Por Ação
2900 Serviços Administrativos e Financeiros	4.649.000,00	3.360.000,00	10.000,00	0,00	8.019.000,00
Subtotal Programa:	4.649.000,00	3.360.000,00	10.000,00	0,00	8.019.000,00

Programa: 227 Orçamento Participativo e Gestão Compartilhada

Ação	Pessoal e Encargos Sociais	Outras Despesas Correntes	Investimentos	Inversões Financeiras	Total Por Ação
2334 Gestão Compartilhada e Participação Social	0,00	16.000,00	0,00	0,00	16.000,00
Subtotal Programa:	0,00	16.000,00	0,00	0,00	16.000,00

Programa: 140 Gestão e Operacionalização da Política Educacional

Ação	Pessoal e Encargos Sociais	Outras Despesas Correntes	Investimentos	Inversões Financeiras	Total Por Ação
2046 Gestão Descentralizada da Educação	0,00	17.709.723,00	0,00	0,00	17.709.723,00
2080 Administração do Ensino Fundamental	62.446.300,00	3.916.980,00	0,00	0,00	66.363.280,00
2317 Gestão Administrativa e Pedagógica	0,00	1.000,00	0,00	0,00	1.000,00
2503 Gestão do Programa Bolsa Escola	0,00	103.000,00	0,00	0,00	103.000,00
2542 Administração da Educação Infantil	14.247.900,00	496.356,00	0,00	0,00	14.744.256,00
2700 Operação e Manutenção da Educação	0,00	7.820.922,00	608.225,00	0,00	8.429.147,00
2885 Transporte Escolar	0,00	3.031.500,00	0,00	0,00	3.031.500,00
2888 Conveniamento com Instituições de Educação Infantil	0,00	13.176.720,00	0,00	0,00	13.176.720,00
Subtotal Programa:	76.694.200,00	46.256.201,00	608.225,00	0,00	123.558.626,00



LESTE

Programa: 205 Expansão da Educação Infantil

Ação	Pessoal e Encargos Sociais	Outras Despesas Correntes	Investimentos	Inversões Financeiras	Total Por Ação
2707 Aquisição e Instalação de Equipamentos	0,00	0,00	12.000,00	0,00	12.000,00
2888 Conveniamento com Instituições de Educação Infantil	0,00	702.285,00	702.285,00	0,00	1.404.570,00
Subtotal Programa:	0,00	702.285,00	714.285,00	0,00	1.416.570,00

Programa: 206 Expansão da Escola Integrada

Ação	Pessoal e Encargos Sociais	Outras Despesas Correntes	Investimentos	Inversões Financeiras	Total Por Ação
2702 Gestão do Programa Escola Integrada	0,00	5.978.285,00	0,00	0,00	5.978.285,00
Subtotal Programa:	0,00	5.978.285,00	0,00	0,00	5.978.285,00

Programa: 207 Melhoria da Qualidade da Educação

Ação	Pessoal e Encargos Sociais	Outras Despesas Correntes	Investimentos	Inversões Financeiras	Total Por Ação
2885 Transporte Escolar	0,00	735.395,00	0,00	0,00	735.395,00
2886 Gestão da Melhoria da Qualidade da Educação	0,00	15.721,00	0,00	0,00	15.721,00
Subtotal Programa:	0,00	751.116,00	0,00	0,00	751.116,00

Programa: 28 Vigilância em Saúde

Ação	Pessoal e Encargos Sociais	Outras Despesas Correntes	Investimentos	Inversões Financeiras	Total Por Ação
2829 Vigilância em Saúde	1.990.100,00	0,00	0,00	0,00	1.990.100,00
Subtotal Programa:	1.990.100,00	0,00	0,00	0,00	1.990.100,00

Programa: 114 Rede de Cuidados Especializados Complementares à Saúde

Ação	Pessoal e Encargos Sociais	Outras Despesas Correntes	Investimentos	Inversões Financeiras	Total Por Ação
2891 Rede Própria de Cuidados Especializados Complementares à Saúde - Ambulatorial	21.229.300,00	315.000,00	0,00	0,00	21.544.300,00
Subtotal Programa:	21.229.300,00	315.000,00	0,00	0,00	21.544.300,00

Programa: 117 Gestão do SUS-BH

Ação	Pessoal e Encargos Sociais	Outras Despesas Correntes	Investimentos	Inversões Financeiras	Total Por Ação
2895 Suporte Logístico	6.135.400,00	3.582.585,00	15.000,00	0,00	9.732.985,00
Subtotal Programa:	6.135.400,00	3.582.585,00	15.000,00	0,00	9.732.985,00



LESTE

Programa: 157 Atenção Primária à Saúde (APS)

Ação	Pessoal e Encargos Sociais	Outras Despesas Correntes	Investimentos	Inversões Financeiras	Total Por Ação
2690 Saúde da Família	52.377.300,00	1.359.000,00	0,00	0,00	53.736.300,00
Subtotal Programa:	52.377.300,00	1.359.000,00	0,00	0,00	53.736.300,00

Programa: 202 Saúde da Família

Ação	Pessoal e Encargos Sociais	Outras Despesas Correntes	Investimentos	Inversões Financeiras	Total Por Ação
1371 Parcerias Público Privadas, Concessões e Operações Urbanas	0,00	0,00	10.734.100,00	0,00	10.734.100,00
Subtotal Programa:	0,00	0,00	10.734.100,00	0,00	10.734.100,00

Programa: 203 Melhoria do Atendimento Hospitalar e Especializado

Ação	Pessoal e Encargos Sociais	Outras Despesas Correntes	Investimentos	Inversões Financeiras	Total Por Ação
2894 Rede Hospitalar	9.396.600,00	97.000,00	0,00	0,00	9.493.600,00
Subtotal Programa:	9.396.600,00	97.000,00	0,00	0,00	9.493.600,00

Programa: 204 Gestão e Regionalização da Saúde

Ação	Pessoal e Encargos Sociais	Outras Despesas Correntes	Investimentos	Inversões Financeiras	Total Por Ação
1216 Construção, Ampliação e Reforma de Unidades de Saúde	0,00	0,00	11.766.818,00	0,00	11.766.818,00
2334 Gestão Compartilhada e Participação Social	0,00	78.700,00	5.000,00	0,00	83.700,00
Subtotal Programa:	0,00	78.700,00	11.771.818,00	0,00	11.850.518,00

Programa: 72 Planejamento, Monitoramento e Gerenciamento dos Parques e Necrópoles

Ação	Pessoal e Encargos Sociais	Outras Despesas Correntes	Investimentos	Inversões Financeiras	Total Por Ação
2812 Gestão Operacional dos Parques Municipais	171.000,00	296.200,00	0,00	0,00	467.200,00
2816 Administração de Necrópoles	225.000,00	1.530.880,00	0,00	0,00	1.755.880,00
2817 Educação Ambiental e Promoção de Eventos	0,00	9.624,00	0,00	0,00	9.624,00
Subtotal Programa:	396.000,00	1.836.704,00	0,00	0,00	2.232.704,00

Programa: 19 Proteção Social Básica

Ação	Pessoal e Encargos Sociais	Outras Despesas Correntes	Investimentos	Inversões Financeiras	Total Por Ação
1220 Construção, Ampliação e Reforma de Unidades de Assistência Social	0,00	0,00	300.000,00	0,00	300.000,00
Subtotal Programa:	0,00	0,00	300.000,00	0,00	300.000,00



LESTE

Programa: 44 Qualificação dos Próprios Municipais

Ação	Pessoal e Encargos Sociais	Outras Despesas Correntes	Investimentos	Inversões Financeiras	Total Por Ação
1219 Aquisição, Construção e Readaptação de Imóveis	0,00	0,00	406.500,00	0,00	406.500,00
Subtotal Programa:	0,00	0,00	406.500,00	0,00	406.500,00

Programa: 205 Expansão da Educação Infantil

Ação	Pessoal e Encargos Sociais	Outras Despesas Correntes	Investimentos	Inversões Financeiras	Total Por Ação
1211 Construção, Ampliação e Reforma de Unidades de Ensino	0,00	0,00	4.128.768,00	0,00	4.128.768,00
Subtotal Programa:	0,00	0,00	4.128.768,00	0,00	4.128.768,00

Programa: 206 Expansão da Escola Integrada

Ação	Pessoal e Encargos Sociais	Outras Despesas Correntes	Investimentos	Inversões Financeiras	Total Por Ação
1211 Construção, Ampliação e Reforma de Unidades de Ensino	0,00	0,00	8.642.841,00	0,00	8.642.841,00
Subtotal Programa:	0,00	0,00	8.642.841,00	0,00	8.642.841,00

Programa: 231 Parques e Áreas Verdes

Ação	Pessoal e Encargos Sociais	Outras Despesas Correntes	Investimentos	Inversões Financeiras	Total Por Ação
1202 Construção e Ampliação de Praças, Parques e Canteiros	0,00	0,00	220.000,00	0,00	220.000,00
Subtotal Programa:	0,00	0,00	220.000,00	0,00	220.000,00

Programa: 233 Manutenção da Cidade

Ação	Pessoal e Encargos Sociais	Outras Despesas Correntes	Investimentos	Inversões Financeiras	Total Por Ação
1203 Drenagem e Tratamento de Fundos de Vale	0,00	0,00	2.934.480,00	0,00	2.934.480,00
1208 Conservação de Vias Urbanas	0,00	0,00	5.830.224,00	0,00	5.830.224,00
1211 Construção, Ampliação e Reforma de Unidades de Ensino	0,00	0,00	950.810,00	0,00	950.810,00
1219 Aquisição, Construção e Readaptação de Imóveis	0,00	0,00	1.119.826,00	0,00	1.119.826,00
2811 Serviços de Manutenção de Praças, Jardins e Arborização da Cidade	0,00	1.375.500,00	0,00	0,00	1.375.500,00
Subtotal Programa:	0,00	1.375.500,00	10.835.340,00	0,00	12.210.840,00

Programa: 234 BH Cidadania e o SUAS - Sistema Único de Assistência Social

Ação	Pessoal e Encargos Sociais	Outras Despesas Correntes	Investimentos	Inversões Financeiras	Total Por Ação
1220 Construção, Ampliação e Reforma de Unidades de Assistência Social	0,00	0,00	362.821,00	0,00	362.821,00
Subtotal Programa:	0,00	0,00	362.821,00	0,00	362.821,00



LESTE

Programa: 238 Promoção do Esporte e do Lazer

Ação	Pessoal e Encargos Sociais	Outras Despesas Correntes	Investimentos	Inversões Financeiras	Total Por Ação
1213 Construção, Ampliação e Reforma de Equipamentos Esportivos e Áreas de Lazer	0,00	0,00	2.233.753,00	0,00	2.233.753,00
Subtotal Programa:	0,00	0,00	2.233.753,00	0,00	2.233.753,00

Programa: 239 Rede BH Cultural

Ação	Pessoal e Encargos Sociais	Outras Despesas Correntes	Investimentos	Inversões Financeiras	Total Por Ação
1215 Construção, Ampliação e Reforma de Unidades de Cultura	0,00	0,00	470.061,00	0,00	470.061,00
Subtotal Programa:	0,00	0,00	470.061,00	0,00	470.061,00

Programa: 225 Vila Viva

Ação	Pessoal e Encargos Sociais	Outras Despesas Correntes	Investimentos	Inversões Financeiras	Total Por Ação
1231 Melhorias Urbanas em Assentamentos Precários	0,00	232.413,00	26.062.893,00	0,00	26.295.306,00
Subtotal Programa:	0,00	232.413,00	26.062.893,00	0,00	26.295.306,00

Programa: 226 Habitação

Ação	Pessoal e Encargos Sociais	Outras Despesas Correntes	Investimentos	Inversões Financeiras	Total Por Ação
1207 Produção de Moradias	0,00	5.000,00	0,00	0,00	5.000,00
Subtotal Programa:	0,00	5.000,00	0,00	0,00	5.000,00

Programa: 218 Turismo em BH

Ação	Pessoal e Encargos Sociais	Outras Despesas Correntes	Investimentos	Inversões Financeiras	Total Por Ação
2629 Promoção e Desenvolvimento do Turismo de Negócios e Apoio à Eventos Culturais e Econômicos	0,00	89.744,00	0,00	0,00	89.744,00
Subtotal Programa:	0,00	89.744,00	0,00	0,00	89.744,00

Programa: 59 Gerenciamento do Controle Urbano

Ação	Pessoal e Encargos Sociais	Outras Despesas Correntes	Investimentos	Inversões Financeiras	Total Por Ação
2890 Serviços de Fiscalização Urbana	3.285.000,00	1.024.081,00	1.000,00	0,00	4.310.081,00
Subtotal Programa:	3.285.000,00	1.024.081,00	1.000,00	0,00	4.310.081,00

Programa: 46 Operacionalização e Modernização da Limpeza Pública

Ação	Pessoal e Encargos Sociais	Outras Despesas Correntes	Investimentos	Inversões Financeiras	Total Por Ação
2539 Execução dos Serviços de Limpeza Urbana	0,00	10.733.294,00	0,00	0,00	10.733.294,00



LESTE

Programa: 46 Operacionalização e Modernização da Limpeza Pública

Ação	Pessoal e Encargos Sociais	Outras Despesas Correntes	Investimentos	Inversões Financeiras	Total Por Ação
2900 Serviços Administrativos e Financeiros	4.569.000,00	1.154.000,00	0,00	0,00	5.723.000,00
Subtotal Programa:	4.569.000,00	11.887.294,00	0,00	0,00	16.456.294,00

Programa: 228 Coleta, Destinação e Tratamento de Resíduos Sólidos

Ação	Pessoal e Encargos Sociais	Outras Despesas Correntes	Investimentos	Inversões Financeiras	Total Por Ação
2538 Execução dos Serviços de Coleta de Resíduos	0,00	8.819.341,00	0,00	0,00	8.819.341,00
Subtotal Programa:	0,00	8.819.341,00	0,00	0,00	8.819.341,00

Programa: 101 Promoção e Democratização das Práticas de Esportes e Lazer

Ação	Pessoal e Encargos Sociais	Outras Despesas Correntes	Investimentos	Inversões Financeiras	Total Por Ação
2545 Promoções e Eventos Esportivos e Gestão de Áreas de Lazer	120.800,00	26.000,00	0,00	0,00	146.800,00
Subtotal Programa:	120.800,00	26.000,00	0,00	0,00	146.800,00

Programa: 238 Promoção do Esporte e do Lazer

Ação	Pessoal e Encargos Sociais	Outras Despesas Correntes	Investimentos	Inversões Financeiras	Total Por Ação
2534 Implantação, Manutenção e Recuperação de Equipamentos Esportivos e Áreas de Lazer	0,00	1.610.500,00	10.000,00	0,00	1.620.500,00
Subtotal Programa:	0,00	1.610.500,00	10.000,00	0,00	1.620.500,00
Subtotal Regional:	186.557.329,00	93.410.635,00	77.691.735,00	0,00	357.659.699,00



NORDESTE

Programa: 154 Fomento, Incentivo e Desenvolvimento Cultural

Ação	Pessoal e Encargos Sociais	Outras Despesas Correntes	Investimentos	Inversões Financeiras	Total Por Ação
2371 Fomento e Estímulo à Cultura	0,00	83.000,00	0,00	0,00	83.000,00
Subtotal Programa:	0,00	83.000,00	0,00	0,00	83.000,00

Programa: 155 História, Memória e Patrimônio Cultural de Belo Horizonte

Ação	Pessoal e Encargos Sociais	Outras Despesas Correntes	Investimentos	Inversões Financeiras	Total Por Ação
2375 Identificação e Valorização do Patrimônio e das Identidades Culturais	0,00	20.000,00	0,00	0,00	20.000,00
Subtotal Programa:	0,00	20.000,00	0,00	0,00	20.000,00

Programa: 123 Gestão da Política Social

Ação	Pessoal e Encargos Sociais	Outras Despesas Correntes	Investimentos	Inversões Financeiras	Total Por Ação
2334 Gestão Compartilhada e Participação Social	0,00	10.000,00	0,00	0,00	10.000,00
2804 Gestão dos Equipamentos e Promoção Social	2.397.300,00	238.000,00	0,00	0,00	2.635.300,00
Subtotal Programa:	2.397.300,00	248.000,00	0,00	0,00	2.645.300,00

Programa: 163 Promoção e Proteção às Crianças e Adolescentes e suas Famílias

Ação	Pessoal e Encargos Sociais	Outras Despesas Correntes	Investimentos	Inversões Financeiras	Total Por Ação
2859 Ações para a Promoção e Proteção dos Direitos da Criança, Adolescentes e suas Famílias	368.000,00	151.080,00	3.330,00	0,00	522.410,00
Subtotal Programa:	368.000,00	151.080,00	3.330,00	0,00	522.410,00

Programa: 19 Proteção Social Básica

Ação	Pessoal e Encargos Sociais	Outras Despesas Correntes	Investimentos	Inversões Financeiras	Total Por Ação
2308 Serviço de Proteção e Atendimento Integral à Família	529.000,00	1.071.457,00	0,00	0,00	1.600.457,00
2405 Serviços, Benefícios e Transferência de Renda	765.729,00	512.682,00	0,00	0,00	1.278.411,00
Subtotal Programa:	1.294.729,00	1.584.139,00	0,00	0,00	2.878.868,00

Programa: 20 Proteção Social Especial

Ação	Pessoal e Encargos Sociais	Outras Despesas Correntes	Investimentos	Inversões Financeiras	Total Por Ação
2878 Serviço de Proteção Especial de Média Complexidade	829.000,00	373.693,00	0,00	0,00	1.202.693,00
Subtotal Programa:	829.000,00	373.693,00	0,00	0,00	1.202.693,00



NORDESTE

Programa: 113 Gestão da Política de Assistência Social

Ação	Pessoal e Encargos Sociais	Outras Despesas Correntes	Investimentos	Inversões Financeiras	Total Por Ação
2334 Gestão Compartilhada e Participação Social	0,00	21.000,00	0,00	0,00	21.000,00
2804 Gestão dos Equipamentos e Promoção Social	0,00	62.500,00	58.000,00	0,00	120.500,00
Subtotal Programa:	0,00	83.500,00	58.000,00	0,00	141.500,00

Programa: 7 Apoio Administrativo e Financeiro

Ação	Pessoal e Encargos Sociais	Outras Despesas Correntes	Investimentos	Inversões Financeiras	Total Por Ação
2900 Serviços Administrativos e Financeiros	4.914.000,00	2.425.300,00	10.000,00	0,00	7.349.300,00
Subtotal Programa:	4.914.000,00	2.425.300,00	10.000,00	0,00	7.349.300,00

Programa: 227 Orçamento Participativo e Gestão Compartilhada

Ação	Pessoal e Encargos Sociais	Outras Despesas Correntes	Investimentos	Inversões Financeiras	Total Por Ação
2334 Gestão Compartilhada e Participação Social	0,00	16.000,00	0,00	0,00	16.000,00
Subtotal Programa:	0,00	16.000,00	0,00	0,00	16.000,00

Programa: 140 Gestão e Operacionalização da Política Educacional

Ação	Pessoal e Encargos Sociais	Outras Despesas Correntes	Investimentos	Inversões Financeiras	Total Por Ação
2046 Gestão Descentralizada da Educação	0,00	32.558.841,00	0,00	0,00	32.558.841,00
2080 Administração do Ensino Fundamental	114.285.700,00	6.711.100,00	0,00	0,00	120.996.800,00
2317 Gestão Administrativa e Pedagógica	0,00	1.000,00	0,00	0,00	1.000,00
2503 Gestão do Programa Bolsa Escola	0,00	62.100,00	0,00	0,00	62.100,00
2542 Administração da Educação Infantil	35.202.000,00	752.300,00	0,00	0,00	35.954.300,00
2700 Operação e Manutenção da Educação	0,00	14.030.367,00	780.392,00	0,00	14.810.759,00
2885 Transporte Escolar	0,00	4.569.671,00	0,00	0,00	4.569.671,00
2888 Conveniamento com Instituições de Educação Infantil	0,00	8.342.603,00	0,00	0,00	8.342.603,00
Subtotal Programa:	149.487.700,00	67.027.982,00	780.392,00	0,00	217.296.074,00

Programa: 205 Expansão da Educação Infantil

Ação	Pessoal e Encargos Sociais	Outras Despesas Correntes	Investimentos	Inversões Financeiras	Total Por Ação
2707 Aquisição e Instalação de Equipamentos	0,00	0,00	16.000,00	0,00	16.000,00
2888 Conveniamento com Instituições de Educação Infantil	0,00	912.380,00	912.380,00	0,00	1.824.760,00
Subtotal Programa:	0,00	912.380,00	928.380,00	0,00	1.840.760,00



NORDESTE

Programa: 206 Expansão da Escola Integrada

Ação	Pessoal e Encargos Sociais	Outras Despesas Correntes	Investimentos	Inversões Financeiras	Total Por Ação
2702 Gestão do Programa Escola Integrada	0,00	8.390.642,00	0,00	0,00	8.390.642,00
Subtotal Programa:	0,00	8.390.642,00	0,00	0,00	8.390.642,00

Programa: 207 Melhoria da Qualidade da Educação

Ação	Pessoal e Encargos Sociais	Outras Despesas Correntes	Investimentos	Inversões Financeiras	Total Por Ação
2885 Transporte Escolar	0,00	530.000,00	0,00	0,00	530.000,00
2886 Gestão da Melhoria da Qualidade da Educação	0,00	31.131,00	0,00	0,00	31.131,00
Subtotal Programa:	0,00	561.131,00	0,00	0,00	561.131,00

Programa: 28 Vigilância em Saúde

Ação	Pessoal e Encargos Sociais	Outras Despesas Correntes	Investimentos	Inversões Financeiras	Total Por Ação
2829 Vigilância em Saúde	2.257.900,00	0,00	0,00	0,00	2.257.900,00
Subtotal Programa:	2.257.900,00	0,00	0,00	0,00	2.257.900,00

Programa: 114 Rede de Cuidados Especializados Complementares à Saúde

Ação	Pessoal e Encargos Sociais	Outras Despesas Correntes	Investimentos	Inversões Financeiras	Total Por Ação
2891 Rede Própria de Cuidados Especializados Complementares à Saúde - Ambulatorial	2.482.300,00	42.000,00	0,00	0,00	2.524.300,00
Subtotal Programa:	2.482.300,00	42.000,00	0,00	0,00	2.524.300,00

Programa: 117 Gestão do SUS-BH

Ação	Pessoal e Encargos Sociais	Outras Despesas Correntes	Investimentos	Inversões Financeiras	Total Por Ação
2895 Suporte Logístico	7.007.700,00	2.888.436,00	10.000,00	0,00	9.906.136,00
Subtotal Programa:	7.007.700,00	2.888.436,00	10.000,00	0,00	9.906.136,00

Programa: 157 Atenção Primária à Saúde (APS)

Ação	Pessoal e Encargos Sociais	Outras Despesas Correntes	Investimentos	Inversões Financeiras	Total Por Ação
2690 Saúde da Família	69.154.600,00	2.327.000,00	0,00	0,00	71.481.600,00
Subtotal Programa:	69.154.600,00	2.327.000,00	0,00	0,00	71.481.600,00

Programa: 202 Saúde da Família

Ação	Pessoal e Encargos Sociais	Outras Despesas Correntes	Investimentos	Inversões Financeiras	Total Por Ação
1371 Parcerias Público Privadas, Concessões e Operações Urbanas	0,00	0,00	6.238.600,00	0,00	6.238.600,00
Subtotal Programa:	0,00	0,00	6.238.600,00	0,00	6.238.600,00



NORDESTE

Programa: 203 Melhoria do Atendimento Hospitalar e Especializado

Ação	Pessoal e Encargos Sociais	Outras Despesas Correntes	Investimentos	Inversões Financeiras	Total Por Ação
2894 Rede Hospitalar	12.352.700,00	80.000,00	0,00	0,00	12.432.700,00
Subtotal Programa:	12.352.700,00	80.000,00	0,00	0,00	12.432.700,00

Programa: 204 Gestão e Regionalização da Saúde

Ação	Pessoal e Encargos Sociais	Outras Despesas Correntes	Investimentos	Inversões Financeiras	Total Por Ação
1216 Construção, Ampliação e Reforma de Unidades de Saúde	0,00	0,00	4.764.759,00	0,00	4.764.759,00
2334 Gestão Compartilhada e Participação Social	0,00	78.700,00	5.000,00	0,00	83.700,00
Subtotal Programa:	0,00	78.700,00	4.769.759,00	0,00	4.848.459,00

Programa: 72 Planejamento, Monitoramento e Gerenciamento dos Parques e Necrópoles

Ação	Pessoal e Encargos Sociais	Outras Despesas Correntes	Investimentos	Inversões Financeiras	Total Por Ação
2812 Gestão Operacional dos Parques Municipais	234.000,00	3.178.900,00	0,00	0,00	3.412.900,00
2817 Educação Ambiental e Promoção de Eventos	0,00	48.108,00	0,00	0,00	48.108,00
Subtotal Programa:	234.000,00	3.227.008,00	0,00	0,00	3.461.008,00

Programa: 205 Expansão da Educação Infantil

Ação	Pessoal e Encargos Sociais	Outras Despesas Correntes	Investimentos	Inversões Financeiras	Total Por Ação
1211 Construção, Ampliação e Reforma de Unidades de Ensino	0,00	0,00	5.124.894,00	0,00	5.124.894,00
Subtotal Programa:	0,00	0,00	5.124.894,00	0,00	5.124.894,00

Programa: 206 Expansão da Escola Integrada

Ação	Pessoal e Encargos Sociais	Outras Despesas Correntes	Investimentos	Inversões Financeiras	Total Por Ação
1211 Construção, Ampliação e Reforma de Unidades de Ensino	0,00	0,00	14.730.096,00	0,00	14.730.096,00
Subtotal Programa:	0,00	0,00	14.730.096,00	0,00	14.730.096,00

Programa: 211 Prioridade ao Transporte Coletivo

Ação	Pessoal e Encargos Sociais	Outras Despesas Correntes	Investimentos	Inversões Financeiras	Total Por Ação
1272 Implantação de Novos Terminais Rodoviários	0,00	0,00	20.000,00	0,00	20.000,00
Subtotal Programa:	0,00	0,00	20.000,00	0,00	20.000,00

Programa: 231 Parques e Áreas Verdes

Ação	Pessoal e Encargos Sociais	Outras Despesas Correntes	Investimentos	Inversões Financeiras	Total Por Ação
1202 Construção e Ampliação de Praças, Parques e Canteiros	0,00	0,00	1.180.941,00	0,00	1.180.941,00



NORDESTE

Programa: 231 Parques e Áreas Verdes

Ação	Pessoal e Encargos Sociais	Outras Despesas Correntes	Investimentos	Inversões Financeiras	Total Por Ação
1349 Reforma de Parques	0,00	0,00	2.570.782,00	0,00	2.570.782,00
Subtotal Programa:	0,00	0,00	3.751.723,00	0,00	3.751.723,00

Programa: 233 Manutenção da Cidade

Ação	Pessoal e Encargos Sociais	Outras Despesas Correntes	Investimentos	Inversões Financeiras	Total Por Ação
1203 Drenagem e Tratamento de Fundos de Vale	0,00	0,00	2.973.275,00	0,00	2.973.275,00
1208 Conservação de Vias Urbanas	0,00	0,00	10.936.858,00	0,00	10.936.858,00
1211 Construção, Ampliação e Reforma de Unidades de Ensino	0,00	0,00	1.135.670,00	0,00	1.135.670,00
1219 Aquisição, Construção e Readaptação de Imóveis	0,00	0,00	1.119.826,00	0,00	1.119.826,00
2811 Serviços de Manutenção de Praças, Jardins e Arborização da Cidade	0,00	883.500,00	0,00	0,00	883.500,00
Subtotal Programa:	0,00	883.500,00	16.165.629,00	0,00	17.049.129,00

Programa: 236 Direito de Todos

Ação	Pessoal e Encargos Sociais	Outras Despesas Correntes	Investimentos	Inversões Financeiras	Total Por Ação
1268 Construção, Ampliação e Reforma de Restaurantes Populares	0,00	0,00	3.000.000,00	0,00	3.000.000,00
Subtotal Programa:	0,00	0,00	3.000.000,00	0,00	3.000.000,00

Programa: 238 Promoção do Esporte e do Lazer

Ação	Pessoal e Encargos Sociais	Outras Despesas Correntes	Investimentos	Inversões Financeiras	Total Por Ação
1213 Construção, Ampliação e Reforma de Equipamentos Esportivos e Áreas de Lazer	0,00	0,00	3.219.140,00	0,00	3.219.140,00
Subtotal Programa:	0,00	0,00	3.219.140,00	0,00	3.219.140,00

Programa: 239 Rede BH Cultural

Ação	Pessoal e Encargos Sociais	Outras Despesas Correntes	Investimentos	Inversões Financeiras	Total Por Ação
1215 Construção, Ampliação e Reforma de Unidades de Cultura	0,00	0,00	33.311,00	0,00	33.311,00
Subtotal Programa:	0,00	0,00	33.311,00	0,00	33.311,00

Programa: 211 Prioridade ao Transporte Coletivo

Ação	Pessoal e Encargos Sociais	Outras Despesas Correntes	Investimentos	Inversões Financeiras	Total Por Ação
1272 Implantação de Novos Terminais Rodoviários	0,00	24.000,00	23.000,00	0,00	47.000,00
Subtotal Programa:	0,00	24.000,00	23.000,00	0,00	47.000,00



NORDESTE

Programa: 225 Vila Viva

Ação	Pessoal e Encargos Sociais	Outras Despesas Correntes	Investimentos	Inversões Financeiras	Total Por Ação
1231 Melhorias Urbanas em Assentamentos Precários	0,00	0,00	2.038.972,00	0,00	2.038.972,00
Subtotal Programa:	0,00	0,00	2.038.972,00	0,00	2.038.972,00

Programa: 226 Habitação

Ação	Pessoal e Encargos Sociais	Outras Despesas Correntes	Investimentos	Inversões Financeiras	Total Por Ação
1207 Produção de Moradias	0,00	0,00	1.692.000,00	0,00	1.692.000,00
Subtotal Programa:	0,00	0,00	1.692.000,00	0,00	1.692.000,00

Programa: 218 Turismo em BH

Ação	Pessoal e Encargos Sociais	Outras Despesas Correntes	Investimentos	Inversões Financeiras	Total Por Ação
2629 Promoção e Desenvolvimento do Turismo de Negócios e Apoio à Eventos Culturais e Econômicos	0,00	173.774,00	0,00	0,00	173.774,00
Subtotal Programa:	0,00	173.774,00	0,00	0,00	173.774,00

Programa: 59 Gerenciamento do Controle Urbano

Ação	Pessoal e Encargos Sociais	Outras Despesas Correntes	Investimentos	Inversões Financeiras	Total Por Ação
2890 Serviços de Fiscalização Urbana	4.680.000,00	1.227.300,00	1.000,00	0,00	5.908.300,00
Subtotal Programa:	4.680.000,00	1.227.300,00	1.000,00	0,00	5.908.300,00

Programa: 46 Operacionalização e Modernização da Limpeza Pública

Ação	Pessoal e Encargos Sociais	Outras Despesas Correntes	Investimentos	Inversões Financeiras	Total Por Ação
2539 Execução dos Serviços de Limpeza Urbana	0,00	13.869.929,00	0,00	0,00	13.869.929,00
2900 Serviços Administrativos e Financeiros	3.314.000,00	924.000,00	0,00	0,00	4.238.000,00
Subtotal Programa:	3.314.000,00	14.793.929,00	0,00	0,00	18.107.929,00

Programa: 228 Coleta, Destinação e Tratamento de Resíduos Sólidos

Ação	Pessoal e Encargos Sociais	Outras Despesas Correntes	Investimentos	Inversões Financeiras	Total Por Ação
2538 Execução dos Serviços de Coleta de Resíduos	0,00	9.837.258,00	0,00	0,00	9.837.258,00
Subtotal Programa:	0,00	9.837.258,00	0,00	0,00	9.837.258,00



NORDESTE

Programa: 101 Promoção e Democratização das Práticas de Esportes e Lazer

Ação	Pessoal e Encargos Sociais	Outras Despesas Correntes	Investimentos	Inversões Financeiras	Total Por Ação
2545 Promoções e Eventos Esportivos e Gestão de Áreas de Lazer	593.000,00	33.000,00	0,00	0,00	626.000,00
Subtotal Programa:	593.000,00	33.000,00	0,00	0,00	626.000,00

Programa: 238 Promoção do Esporte e do Lazer

Ação	Pessoal e Encargos Sociais	Outras Despesas Correntes	Investimentos	Inversões Financeiras	Total Por Ação
2534 Implantação, Manutenção e Recuperação de Equipamentos Esportivos e Áreas de Lazer	0,00	394.500,00	10.000,00	0,00	404.500,00
Subtotal Programa:	0,00	394.500,00	10.000,00	0,00	404.500,00
Subtotal Regional:	261.366.929,00	117.887.252,00	62.608.226,00	0,00	441.862.407,00



NOROESTE

Programa: 154 Fomento, Incentivo e Desenvolvimento Cultural

Ação	Pessoal e Encargos Sociais	Outras Despesas Correntes	Investimentos	Inversões Financeiras	Total Por Ação
2371 Fomento e Estímulo à Cultura	0,00	83.000,00	0,00	0,00	83.000,00
Subtotal Programa:	0,00	83.000,00	0,00	0,00	83.000,00

Programa: 155 História, Memória e Patrimônio Cultural de Belo Horizonte

Ação	Pessoal e Encargos Sociais	Outras Despesas Correntes	Investimentos	Inversões Financeiras	Total Por Ação
2375 Identificação e Valorização do Patrimônio e das Identidades Culturais	0,00	20.000,00	0,00	0,00	20.000,00
Subtotal Programa:	0,00	20.000,00	0,00	0,00	20.000,00

Programa: 123 Gestão da Política Social

Ação	Pessoal e Encargos Sociais	Outras Despesas Correntes	Investimentos	Inversões Financeiras	Total Por Ação
2334 Gestão Compartilhada e Participação Social	0,00	10.000,00	0,00	0,00	10.000,00
2804 Gestão dos Equipamentos e Promoção Social	3.328.300,00	336.000,00	0,00	0,00	3.664.300,00
Subtotal Programa:	3.328.300,00	346.000,00	0,00	0,00	3.674.300,00

Programa: 163 Promoção e Proteção às Crianças e Adolescentes e suas Famílias

Ação	Pessoal e Encargos Sociais	Outras Despesas Correntes	Investimentos	Inversões Financeiras	Total Por Ação
2859 Ações para a Promoção e Proteção dos Direitos da Criança, Adolescentes e suas Famílias	342.200,00	194.470,00	3.330,00	0,00	540.000,00
Subtotal Programa:	342.200,00	194.470,00	3.330,00	0,00	540.000,00

Programa: 19 Proteção Social Básica

Ação	Pessoal e Encargos Sociais	Outras Despesas Correntes	Investimentos	Inversões Financeiras	Total Por Ação
2308 Serviço de Proteção e Atendimento Integral à Família	1.090.000,00	2.056.864,00	0,00	0,00	3.146.864,00
2405 Serviços, Benefícios e Transferência de Renda	1.183.729,00	568.124,00	0,00	0,00	1.751.853,00
Subtotal Programa:	2.273.729,00	2.624.988,00	0,00	0,00	4.898.717,00

Programa: 20 Proteção Social Especial

Ação	Pessoal e Encargos Sociais	Outras Despesas Correntes	Investimentos	Inversões Financeiras	Total Por Ação
2878 Serviço de Proteção Especial de Média Complexidade	704.000,00	379.658,00	0,00	0,00	1.083.658,00
Subtotal Programa:	704.000,00	379.658,00	0,00	0,00	1.083.658,00



NOROESTE

Programa: 113 Gestão da Política de Assistência Social

Ação	Pessoal e Encargos Sociais	Outras Despesas Correntes	Investimentos	Inversões Financeiras	Total Por Ação
2334 Gestão Compartilhada e Participação Social	0,00	21.000,00	0,00	0,00	21.000,00
2804 Gestão dos Equipamentos e Promoção Social	0,00	62.500,00	64.000,00	0,00	126.500,00
Subtotal Programa:	0,00	83.500,00	64.000,00	0,00	147.500,00

Programa: 7 Apoio Administrativo e Financeiro

Ação	Pessoal e Encargos Sociais	Outras Despesas Correntes	Investimentos	Inversões Financeiras	Total Por Ação
2900 Serviços Administrativos e Financeiros	4.075.000,00	4.231.687,00	10.000,00	0,00	8.316.687,00
Subtotal Programa:	4.075.000,00	4.231.687,00	10.000,00	0,00	8.316.687,00

Programa: 227 Orçamento Participativo e Gestão Compartilhada

Ação	Pessoal e Encargos Sociais	Outras Despesas Correntes	Investimentos	Inversões Financeiras	Total Por Ação
2334 Gestão Compartilhada e Participação Social	0,00	16.000,00	0,00	0,00	16.000,00
Subtotal Programa:	0,00	16.000,00	0,00	0,00	16.000,00

Programa: 140 Gestão e Operacionalização da Política Educacional

Ação	Pessoal e Encargos Sociais	Outras Despesas Correntes	Investimentos	Inversões Financeiras	Total Por Ação
2046 Gestão Descentralizada da Educação	0,00	19.668.064,00	0,00	0,00	19.668.064,00
2080 Administração do Ensino Fundamental	65.290.000,00	4.584.730,00	0,00	0,00	69.874.730,00
2317 Gestão Administrativa e Pedagógica	0,00	1.000,00	0,00	0,00	1.000,00
2503 Gestão do Programa Bolsa Escola	0,00	144.000,00	0,00	0,00	144.000,00
2542 Administração da Educação Infantil	27.846.500,00	1.727.171,00	0,00	0,00	29.573.671,00
2700 Operação e Manutenção da Educação	0,00	6.764.864,00	1.013.611,00	0,00	7.778.475,00
2888 Conveniamento com Instituições de Educação Infantil	0,00	10.404.049,00	0,00	0,00	10.404.049,00
Subtotal Programa:	93.136.500,00	43.293.878,00	1.013.611,00	0,00	137.443.989,00

Programa: 205 Expansão da Educação Infantil

Ação	Pessoal e Encargos Sociais	Outras Despesas Correntes	Investimentos	Inversões Financeiras	Total Por Ação
2707 Aquisição e Instalação de Equipamentos	0,00	0,00	14.000,00	0,00	14.000,00
2888 Conveniamento com Instituições de Educação Infantil	0,00	505.333,00	505.333,00	0,00	1.010.666,00
Subtotal Programa:	0,00	505.333,00	519.333,00	0,00	1.024.666,00



NOROESTE

Programa: 206 Expansão da Escola Integrada

Ação	Pessoal e Encargos Sociais	Outras Despesas Correntes	Investimentos	Inversões Financeiras	Total Por Ação
2702 Gestão do Programa Escola Integrada	0,00	4.858.692,00	0,00	0,00	4.858.692,00
Subtotal Programa:	0,00	4.858.692,00	0,00	0,00	4.858.692,00

Programa: 207 Melhoria da Qualidade da Educação

Ação	Pessoal e Encargos Sociais	Outras Despesas Correntes	Investimentos	Inversões Financeiras	Total Por Ação
2885 Transporte Escolar	0,00	735.395,00	0,00	0,00	735.395,00
2886 Gestão da Melhoria da Qualidade da Educação	0,00	17.121,00	0,00	0,00	17.121,00
Subtotal Programa:	0,00	752.516,00	0,00	0,00	752.516,00

Programa: 28 Vigilância em Saúde

Ação	Pessoal e Encargos Sociais	Outras Despesas Correntes	Investimentos	Inversões Financeiras	Total Por Ação
2829 Vigilância em Saúde	2.309.900,00	0,00	0,00	0,00	2.309.900,00
Subtotal Programa:	2.309.900,00	0,00	0,00	0,00	2.309.900,00

Programa: 114 Rede de Cuidados Especializados Complementares à Saúde

Ação	Pessoal e Encargos Sociais	Outras Despesas Correntes	Investimentos	Inversões Financeiras	Total Por Ação
2891 Rede Própria de Cuidados Especializados Complementares à Saúde - Ambulatorial	20.183.900,00	358.000,00	0,00	0,00	20.541.900,00
Subtotal Programa:	20.183.900,00	358.000,00	0,00	0,00	20.541.900,00

Programa: 117 Gestão do SUS-BH

Ação	Pessoal e Encargos Sociais	Outras Despesas Correntes	Investimentos	Inversões Financeiras	Total Por Ação
2895 Suporte Logístico	9.579.600,00	3.270.387,00	30.000,00	0,00	12.879.987,00
Subtotal Programa:	9.579.600,00	3.270.387,00	30.000,00	0,00	12.879.987,00

Programa: 157 Atenção Primária à Saúde (APS)

Ação	Pessoal e Encargos Sociais	Outras Despesas Correntes	Investimentos	Inversões Financeiras	Total Por Ação
2690 Saúde da Família	72.654.800,00	2.227.000,00	0,00	0,00	74.881.800,00
Subtotal Programa:	72.654.800,00	2.227.000,00	0,00	0,00	74.881.800,00

Programa: 202 Saúde da Família

Ação	Pessoal e Encargos Sociais	Outras Despesas Correntes	Investimentos	Inversões Financeiras	Total Por Ação
1371 Parcerias Público Privadas, Concessões e Operações Urbanas	0,00	0,00	9.367.600,00	0,00	9.367.600,00
Subtotal Programa:	0,00	0,00	9.367.600,00	0,00	9.367.600,00



NOROESTE

Programa: 203 Melhoria do Atendimento Hospitalar e Especializado

Ação	Pessoal e Encargos Sociais	Outras Despesas Correntes	Investimentos	Inversões Financeiras	Total Por Ação
2894 Rede Hospitalar	3.020.700,00	51.000,00	0,00	0,00	3.071.700,00
Subtotal Programa:	3.020.700,00	51.000,00	0,00	0,00	3.071.700,00

Programa: 204 Gestão e Regionalização da Saúde

Ação	Pessoal e Encargos Sociais	Outras Despesas Correntes	Investimentos	Inversões Financeiras	Total Por Ação
1216 Construção, Ampliação e Reforma de Unidades de Saúde	0,00	0,00	11.951.986,00	0,00	11.951.986,00
2334 Gestão Compartilhada e Participação Social	0,00	78.700,00	5.000,00	0,00	83.700,00
Subtotal Programa:	0,00	78.700,00	11.956.986,00	0,00	12.035.686,00

Programa: 72 Planejamento, Monitoramento e Gerenciamento dos Parques e Necrópoles

Ação	Pessoal e Encargos Sociais	Outras Despesas Correntes	Investimentos	Inversões Financeiras	Total Por Ação
2812 Gestão Operacional dos Parques Municipais	60.400,00	1.052.000,00	0,00	0,00	1.112.400,00
2816 Administração de Necrópoles	417.000,00	3.113.953,00	0,00	0,00	3.530.953,00
2817 Educação Ambiental e Promoção de Eventos	0,00	9.624,00	0,00	0,00	9.624,00
Subtotal Programa:	477.400,00	4.175.577,00	0,00	0,00	4.652.977,00

Programa: 44 Qualificação dos Próprios Municipais

Ação	Pessoal e Encargos Sociais	Outras Despesas Correntes	Investimentos	Inversões Financeiras	Total Por Ação
1219 Aquisição, Construção e Readaptação de Imóveis	0,00	0,00	133.491,00	0,00	133.491,00
Subtotal Programa:	0,00	0,00	133.491,00	0,00	133.491,00

Programa: 205 Expansão da Educação Infantil

Ação	Pessoal e Encargos Sociais	Outras Despesas Correntes	Investimentos	Inversões Financeiras	Total Por Ação
1211 Construção, Ampliação e Reforma de Unidades de Ensino	0,00	0,00	4.300.252,00	0,00	4.300.252,00
Subtotal Programa:	0,00	0,00	4.300.252,00	0,00	4.300.252,00

Programa: 206 Expansão da Escola Integrada

Ação	Pessoal e Encargos Sociais	Outras Despesas Correntes	Investimentos	Inversões Financeiras	Total Por Ação
1211 Construção, Ampliação e Reforma de Unidades de Ensino	0,00	0,00	2.861.289,00	0,00	2.861.289,00
Subtotal Programa:	0,00	0,00	2.861.289,00	0,00	2.861.289,00



NOROESTE

Programa: 233 Manutenção da Cidade

Ação	Pessoal e Encargos Sociais	Outras Despesas Correntes	Investimentos	Inversões Financeiras	Total Por Ação
1203 Drenagem e Tratamento de Fundos de Vale	0,00	0,00	2.932.024,00	0,00	2.932.024,00
1208 Conservação de Vias Urbanas	0,00	0,00	6.811.421,00	0,00	6.811.421,00
1211 Construção, Ampliação e Reforma de Unidades de Ensino	0,00	0,00	1.070.160,00	0,00	1.070.160,00
1219 Aquisição, Construção e Readaptação de Imóveis	0,00	0,00	1.119.826,00	0,00	1.119.826,00
2811 Serviços de Manutenção de Praças, Jardins e Arborização da Cidade	0,00	1.430.300,00	0,00	0,00	1.430.300,00
Subtotal Programa:	0,00	1.430.300,00	11.933.431,00	0,00	13.363.731,00

Programa: 234 BH Cidadania e o SUAS - Sistema Único de Assistência Social

Ação	Pessoal e Encargos Sociais	Outras Despesas Correntes	Investimentos	Inversões Financeiras	Total Por Ação
1220 Construção, Ampliação e Reforma de Unidades de Assistência Social	0,00	0,00	865.922,00	0,00	865.922,00
Subtotal Programa:	0,00	0,00	865.922,00	0,00	865.922,00

Programa: 235 Programa de Atendimento ao Idoso

Ação	Pessoal e Encargos Sociais	Outras Despesas Correntes	Investimentos	Inversões Financeiras	Total Por Ação
1213 Construção, Ampliação e Reforma de Equipamentos Esportivos e Áreas de Lazer	0,00	0,00	1.991.741,00	0,00	1.991.741,00
Subtotal Programa:	0,00	0,00	1.991.741,00	0,00	1.991.741,00

Programa: 238 Promoção do Esporte e do Lazer

Ação	Pessoal e Encargos Sociais	Outras Despesas Correntes	Investimentos	Inversões Financeiras	Total Por Ação
1213 Construção, Ampliação e Reforma de Equipamentos Esportivos e Áreas de Lazer	0,00	0,00	6.558.989,00	0,00	6.558.989,00
Subtotal Programa:	0,00	0,00	6.558.989,00	0,00	6.558.989,00

Programa: 239 Rede BH Cultural

Ação	Pessoal e Encargos Sociais	Outras Despesas Correntes	Investimentos	Inversões Financeiras	Total Por Ação
1215 Construção, Ampliação e Reforma de Unidades de Cultura	0,00	0,00	179.712,00	0,00	179.712,00
Subtotal Programa:	0,00	0,00	179.712,00	0,00	179.712,00

Programa: 225 Vila Viva

Ação	Pessoal e Encargos Sociais	Outras Despesas Correntes	Investimentos	Inversões Financeiras	Total Por Ação
1231 Melhorias Urbanas em Assentamentos Precários	0,00	188.331,00	7.509.314,00	0,00	7.697.645,00
Subtotal Programa:	0,00	188.331,00	7.509.314,00	0,00	7.697.645,00



NOROESTE

Programa: 218 Turismo em BH

Ação	Pessoal e Encargos Sociais	Outras Despesas Correntes	Investimentos	Inversões Financeiras	Total Por Ação
2629 Promoção e Desenvolvimento do Turismo de Negócios e Apoio à Eventos Culturais e Econômicos	0,00	101.774,00	0,00	0,00	101.774,00
Subtotal Programa:	0,00	101.774,00	0,00	0,00	101.774,00

Programa: 59 Gerenciamento do Controle Urbano

Ação	Pessoal e Encargos Sociais	Outras Despesas Correntes	Investimentos	Inversões Financeiras	Total Por Ação
2890 Serviços de Fiscalização Urbana	3.559.800,00	581.680,00	1.000,00	0,00	4.142.480,00
Subtotal Programa:	3.559.800,00	581.680,00	1.000,00	0,00	4.142.480,00

Programa: 46 Operacionalização e Modernização da Limpeza Pública

Ação	Pessoal e Encargos Sociais	Outras Despesas Correntes	Investimentos	Inversões Financeiras	Total Por Ação
2539 Execução dos Serviços de Limpeza Urbana	0,00	12.053.656,00	0,00	0,00	12.053.656,00
2900 Serviços Administrativos e Financeiros	6.102.000,00	2.257.920,00	0,00	0,00	8.359.920,00
Subtotal Programa:	6.102.000,00	14.311.576,00	0,00	0,00	20.413.576,00

Programa: 228 Coleta, Destinação e Tratamento de Resíduos Sólidos

Ação	Pessoal e Encargos Sociais	Outras Despesas Correntes	Investimentos	Inversões Financeiras	Total Por Ação
2538 Execução dos Serviços de Coleta de Resíduos	0,00	7.766.256,00	0,00	0,00	7.766.256,00
Subtotal Programa:	0,00	7.766.256,00	0,00	0,00	7.766.256,00

Programa: 101 Promoção e Democratização das Práticas de Esportes e Lazer

Ação	Pessoal e Encargos Sociais	Outras Despesas Correntes	Investimentos	Inversões Financeiras	Total Por Ação
2545 Promoções e Eventos Esportivos e Gestão de Áreas de Lazer	20.000,00	10.000,00	0,00	0,00	30.000,00
Subtotal Programa:	20.000,00	10.000,00	0,00	0,00	30.000,00

Programa: 238 Promoção do Esporte e do Lazer

Ação	Pessoal e Encargos Sociais	Outras Despesas Correntes	Investimentos	Inversões Financeiras	Total Por Ação
2534 Implantação, Manutenção e Recuperação de Equipamentos Esportivos e Áreas de Lazer	0,00	898.000,00	10.000,00	0,00	908.000,00
Subtotal Programa:	0,00	898.000,00	10.000,00	0,00	908.000,00
Subtotal Regional:	221.767.829,00	92.838.303,00	59.310.001,00	0,00	373.916.133,00



NORTE

Programa: 154 Fomento, Incentivo e Desenvolvimento Cultural

Ação	Pessoal e Encargos Sociais	Outras Despesas Correntes	Investimentos	Inversões Financeiras	Total Por Ação
2371 Fomento e Estímulo à Cultura	0,00	83.000,00	0,00	0,00	83.000,00
Subtotal Programa:	0,00	83.000,00	0,00	0,00	83.000,00

Programa: 155 História, Memória e Patrimônio Cultural de Belo Horizonte

Ação	Pessoal e Encargos Sociais	Outras Despesas Correntes	Investimentos	Inversões Financeiras	Total Por Ação
2375 Identificação e Valorização do Patrimônio e das Identidades Culturais	0,00	20.000,00	0,00	0,00	20.000,00
Subtotal Programa:	0,00	20.000,00	0,00	0,00	20.000,00

Programa: 123 Gestão da Política Social

Ação	Pessoal e Encargos Sociais	Outras Despesas Correntes	Investimentos	Inversões Financeiras	Total Por Ação
2334 Gestão Compartilhada e Participação Social	0,00	10.000,00	0,00	0,00	10.000,00
2804 Gestão dos Equipamentos e Promoção Social	2.307.300,00	269.000,00	0,00	0,00	2.576.300,00
Subtotal Programa:	2.307.300,00	279.000,00	0,00	0,00	2.586.300,00

Programa: 163 Promoção e Proteção às Crianças e Adolescentes e suas Famílias

Ação	Pessoal e Encargos Sociais	Outras Despesas Correntes	Investimentos	Inversões Financeiras	Total Por Ação
2859 Ações para a Promoção e Proteção dos Direitos da Criança, Adolescentes e suas Famílias	315.300,00	132.090,00	3.330,00	0,00	450.720,00
Subtotal Programa:	315.300,00	132.090,00	3.330,00	0,00	450.720,00

Programa: 19 Proteção Social Básica

Ação	Pessoal e Encargos Sociais	Outras Despesas Correntes	Investimentos	Inversões Financeiras	Total Por Ação
2308 Serviço de Proteção e Atendimento Integral à Família	1.251.000,00	2.156.866,00	0,00	0,00	3.407.866,00
2405 Serviços, Benefícios e Transferência de Renda	597.729,00	520.884,00	0,00	0,00	1.118.613,00
Subtotal Programa:	1.848.729,00	2.677.750,00	0,00	0,00	4.526.479,00

Programa: 20 Proteção Social Especial

Ação	Pessoal e Encargos Sociais	Outras Despesas Correntes	Investimentos	Inversões Financeiras	Total Por Ação
2878 Serviço de Proteção Especial de Média Complexidade	742.000,00	411.658,00	0,00	0,00	1.153.658,00
Subtotal Programa:	742.000,00	411.658,00	0,00	0,00	1.153.658,00



NORTE

Programa: 113 Gestão da Política de Assistência Social

Ação	Pessoal e Encargos Sociais	Outras Despesas Correntes	Investimentos	Inversões Financeiras	Total Por Ação
2334 Gestão Compartilhada e Participação Social	0,00	21.000,00	0,00	0,00	21.000,00
2804 Gestão dos Equipamentos e Promoção Social	0,00	62.500,00	50.000,00	0,00	112.500,00
Subtotal Programa:	0,00	83.500,00	50.000,00	0,00	133.500,00

Programa: 7 Apoio Administrativo e Financeiro

Ação	Pessoal e Encargos Sociais	Outras Despesas Correntes	Investimentos	Inversões Financeiras	Total Por Ação
2900 Serviços Administrativos e Financeiros	3.440.800,00	1.876.000,00	10.000,00	0,00	5.326.800,00
Subtotal Programa:	3.440.800,00	1.876.000,00	10.000,00	0,00	5.326.800,00

Programa: 227 Orçamento Participativo e Gestão Compartilhada

Ação	Pessoal e Encargos Sociais	Outras Despesas Correntes	Investimentos	Inversões Financeiras	Total Por Ação
2334 Gestão Compartilhada e Participação Social	0,00	16.000,00	0,00	0,00	16.000,00
Subtotal Programa:	0,00	16.000,00	0,00	0,00	16.000,00

Programa: 140 Gestão e Operacionalização da Política Educacional

Ação	Pessoal e Encargos Sociais	Outras Despesas Correntes	Investimentos	Inversões Financeiras	Total Por Ação
2046 Gestão Descentralizada da Educação	0,00	24.658.495,00	0,00	0,00	24.658.495,00
2080 Administração do Ensino Fundamental	77.063.400,00	4.928.697,00	0,00	0,00	81.992.097,00
2317 Gestão Administrativa e Pedagógica	0,00	1.000,00	0,00	0,00	1.000,00
2503 Gestão do Programa Bolsa Escola	0,00	120.000,00	0,00	0,00	120.000,00
2542 Administração da Educação Infantil	34.037.600,00	1.181.925,00	0,00	0,00	35.219.525,00
2700 Operação e Manutenção da Educação	0,00	8.459.042,00	627.314,00	0,00	9.086.356,00
2885 Transporte Escolar	0,00	1.948.545,00	0,00	0,00	1.948.545,00
2888 Conveniamento com Instituições de Educação Infantil	0,00	8.524.418,00	0,00	0,00	8.524.418,00
Subtotal Programa:	111.101.000,00	49.822.122,00	627.314,00	0,00	161.550.436,00

Programa: 205 Expansão da Educação Infantil

Ação	Pessoal e Encargos Sociais	Outras Despesas Correntes	Investimentos	Inversões Financeiras	Total Por Ação
2707 Aquisição e Instalação de Equipamentos	0,00	0,00	14.000,00	0,00	14.000,00
2888 Conveniamento com Instituições de Educação Infantil	0,00	428.190,00	428.190,00	0,00	856.380,00
Subtotal Programa:	0,00	428.190,00	442.190,00	0,00	870.380,00



NORTE

Programa: 206 Expansão da Escola Integrada

Ação	Pessoal e Encargos Sociais	Outras Despesas Correntes	Investimentos	Inversões Financeiras	Total Por Ação
2702 Gestão do Programa Escola Integrada	0,00	5.621.320,00	0,00	0,00	5.621.320,00
Subtotal Programa:	0,00	5.621.320,00	0,00	0,00	5.621.320,00

Programa: 207 Melhoria da Qualidade da Educação

Ação	Pessoal e Encargos Sociais	Outras Despesas Correntes	Investimentos	Inversões Financeiras	Total Por Ação
2885 Transporte Escolar	0,00	551.552,00	0,00	0,00	551.552,00
2886 Gestão da Melhoria da Qualidade da Educação	0,00	22.705,00	0,00	0,00	22.705,00
Subtotal Programa:	0,00	574.257,00	0,00	0,00	574.257,00

Programa: 28 Vigilância em Saúde

Ação	Pessoal e Encargos Sociais	Outras Despesas Correntes	Investimentos	Inversões Financeiras	Total Por Ação
2829 Vigilância em Saúde	2.462.000,00	0,00	0,00	0,00	2.462.000,00
Subtotal Programa:	2.462.000,00	0,00	0,00	0,00	2.462.000,00

Programa: 114 Rede de Cuidados Especializados Complementares à Saúde

Ação	Pessoal e Encargos Sociais	Outras Despesas Correntes	Investimentos	Inversões Financeiras	Total Por Ação
2891 Rede Própria de Cuidados Especializados Complementares à Saúde - Ambulatorial	2.947.000,00	114.000,00	0,00	0,00	3.061.000,00
Subtotal Programa:	2.947.000,00	114.000,00	0,00	0,00	3.061.000,00

Programa: 117 Gestão do SUS-BH

Ação	Pessoal e Encargos Sociais	Outras Despesas Correntes	Investimentos	Inversões Financeiras	Total Por Ação
2895 Suporte Logístico	6.269.900,00	2.827.257,00	30.000,00	0,00	9.127.157,00
Subtotal Programa:	6.269.900,00	2.827.257,00	30.000,00	0,00	9.127.157,00

Programa: 157 Atenção Primária à Saúde (APS)

Ação	Pessoal e Encargos Sociais	Outras Despesas Correntes	Investimentos	Inversões Financeiras	Total Por Ação
2690 Saúde da Família	59.139.400,00	1.997.000,00	0,00	0,00	61.136.400,00
Subtotal Programa:	59.139.400,00	1.997.000,00	0,00	0,00	61.136.400,00

Programa: 202 Saúde da Família

Ação	Pessoal e Encargos Sociais	Outras Despesas Correntes	Investimentos	Inversões Financeiras	Total Por Ação
1371 Parcerias Público Privadas, Concessões e Operações Urbanas	0,00	0,00	11.440.600,00	0,00	11.440.600,00
Subtotal Programa:	0,00	0,00	11.440.600,00	0,00	11.440.600,00



NORTE

Programa: 203 Melhoria do Atendimento Hospitalar e Especializado

Ação	Pessoal e Encargos Sociais	Outras Despesas Correntes	Investimentos	Inversões Financeiras	Total Por Ação
2894 Rede Hospitalar	12.983.700,00	134.000,00	0,00	0,00	13.117.700,00
Subtotal Programa:	12.983.700,00	134.000,00	0,00	0,00	13.117.700,00

Programa: 204 Gestão e Regionalização da Saúde

Ação	Pessoal e Encargos Sociais	Outras Despesas Correntes	Investimentos	Inversões Financeiras	Total Por Ação
1216 Construção, Ampliação e Reforma de Unidades de Saúde	0,00	0,00	3.903.952,00	0,00	3.903.952,00
2334 Gestão Compartilhada e Participação Social	0,00	78.700,00	5.000,00	0,00	83.700,00
Subtotal Programa:	0,00	78.700,00	3.908.952,00	0,00	3.987.652,00

Programa: 72 Planejamento, Monitoramento e Gerenciamento dos Parques e Necrópoles

Ação	Pessoal e Encargos Sociais	Outras Despesas Correntes	Investimentos	Inversões Financeiras	Total Por Ação
2812 Gestão Operacional dos Parques Municipais	56.000,00	1.593.000,00	0,00	0,00	1.649.000,00
2816 Administração de Necrópoles	54.000,00	595.330,00	0,00	0,00	649.330,00
2817 Educação Ambiental e Promoção de Eventos	0,00	19.248,00	0,00	0,00	19.248,00
Subtotal Programa:	110.000,00	2.207.578,00	0,00	0,00	2.317.578,00

Programa: 205 Expansão da Educação Infantil

Ação	Pessoal e Encargos Sociais	Outras Despesas Correntes	Investimentos	Inversões Financeiras	Total Por Ação
1211 Construção, Ampliação e Reforma de Unidades de Ensino	0,00	0,00	5.703.072,00	0,00	5.703.072,00
Subtotal Programa:	0,00	0,00	5.703.072,00	0,00	5.703.072,00

Programa: 206 Expansão da Escola Integrada

Ação	Pessoal e Encargos Sociais	Outras Despesas Correntes	Investimentos	Inversões Financeiras	Total Por Ação
1211 Construção, Ampliação e Reforma de Unidades de Ensino	0,00	0,00	14.820.555,00	0,00	14.820.555,00
Subtotal Programa:	0,00	0,00	14.820.555,00	0,00	14.820.555,00

Programa: 231 Parques e Áreas Verdes

Ação	Pessoal e Encargos Sociais	Outras Despesas Correntes	Investimentos	Inversões Financeiras	Total Por Ação
1202 Construção e Ampliação de Praças, Parques e Canteiros	0,00	0,00	2.719.974,00	0,00	2.719.974,00
1349 Reforma de Parques	0,00	0,00	2.616.672,00	0,00	2.616.672,00
Subtotal Programa:	0,00	0,00	5.336.646,00	0,00	5.336.646,00



NORTE

Programa: 233 Manutenção da Cidade

Ação	Pessoal e Encargos Sociais	Outras Despesas Correntes	Investimentos	Inversões Financeiras	Total Por Ação
1203 Drenagem e Tratamento de Fundos de Vale	0,00	0,00	2.452.440,00	0,00	2.452.440,00
1208 Conservação de Vias Urbanas	0,00	0,00	4.978.039,00	0,00	4.978.039,00
1211 Construção, Ampliação e Reforma de Unidades de Ensino	0,00	0,00	1.010.000,00	0,00	1.010.000,00
1219 Aquisição, Construção e Readaptação de Imóveis	0,00	0,00	1.119.826,00	0,00	1.119.826,00
2811 Serviços de Manutenção de Praças, Jardins e Arborização da Cidade	0,00	1.169.300,00	0,00	0,00	1.169.300,00
Subtotal Programa:	0,00	1.169.300,00	9.560.305,00	0,00	10.729.605,00

Programa: 234 BH Cidadania e o SUAS - Sistema Único de Assistência Social

Ação	Pessoal e Encargos Sociais	Outras Despesas Correntes	Investimentos	Inversões Financeiras	Total Por Ação
1220 Construção, Ampliação e Reforma de Unidades de Assistência Social	0,00	0,00	2.292.707,00	0,00	2.292.707,00
Subtotal Programa:	0,00	0,00	2.292.707,00	0,00	2.292.707,00

Programa: 238 Promoção do Esporte e do Lazer

Ação	Pessoal e Encargos Sociais	Outras Despesas Correntes	Investimentos	Inversões Financeiras	Total Por Ação
1213 Construção, Ampliação e Reforma de Equipamentos Esportivos e Áreas de Lazer	0,00	0,00	3.184.642,00	0,00	3.184.642,00
Subtotal Programa:	0,00	0,00	3.184.642,00	0,00	3.184.642,00

Programa: 239 Rede BH Cultural

Ação	Pessoal e Encargos Sociais	Outras Despesas Correntes	Investimentos	Inversões Financeiras	Total Por Ação
1215 Construção, Ampliação e Reforma de Unidades de Cultura	0,00	0,00	422.796,00	0,00	422.796,00
Subtotal Programa:	0,00	0,00	422.796,00	0,00	422.796,00

Programa: 225 Vila Viva

Ação	Pessoal e Encargos Sociais	Outras Despesas Correntes	Investimentos	Inversões Financeiras	Total Por Ação
1231 Melhorias Urbanas em Assentamentos Precários	0,00	237.065,00	12.552.673,00	0,00	12.789.738,00
Subtotal Programa:	0,00	237.065,00	12.552.673,00	0,00	12.789.738,00

Programa: 218 Turismo em BH

Ação	Pessoal e Encargos Sociais	Outras Despesas Correntes	Investimentos	Inversões Financeiras	Total Por Ação
2629 Promoção e Desenvolvimento do Turismo de Negócios e Apoio à Eventos Culturais e Econômicos	0,00	191.774,00	0,00	0,00	191.774,00
Subtotal Programa:	0,00	191.774,00	0,00	0,00	191.774,00



NORTE

Programa: 59 Gerenciamento do Controle Urbano

Ação	Pessoal e Encargos Sociais	Outras Despesas Correntes	Investimentos	Inversões Financeiras	Total Por Ação
2890 Serviços de Fiscalização Urbana	3.086.200,00	839.531,00	1.000,00	0,00	3.926.731,00
Subtotal Programa:	3.086.200,00	839.531,00	1.000,00	0,00	3.926.731,00

Programa: 46 Operacionalização e Modernização da Limpeza Pública

Ação	Pessoal e Encargos Sociais	Outras Despesas Correntes	Investimentos	Inversões Financeiras	Total Por Ação
2539 Execução dos Serviços de Limpeza Urbana	0,00	10.261.397,00	0,00	0,00	10.261.397,00
2900 Serviços Administrativos e Financeiros	2.847.000,00	731.000,00	0,00	0,00	3.578.000,00
Subtotal Programa:	2.847.000,00	10.992.397,00	0,00	0,00	13.839.397,00

Programa: 228 Coleta, Destinação e Tratamento de Resíduos Sólidos

Ação	Pessoal e Encargos Sociais	Outras Despesas Correntes	Investimentos	Inversões Financeiras	Total Por Ação
2538 Execução dos Serviços de Coleta de Resíduos	0,00	7.091.192,00	0,00	0,00	7.091.192,00
Subtotal Programa:	0,00	7.091.192,00	0,00	0,00	7.091.192,00

Programa: 101 Promoção e Democratização das Práticas de Esportes e Lazer

Ação	Pessoal e Encargos Sociais	Outras Despesas Correntes	Investimentos	Inversões Financeiras	Total Por Ação
2545 Promoções e Eventos Esportivos e Gestão de Áreas de Lazer	75.000,00	15.000,00	0,00	0,00	90.000,00
Subtotal Programa:	75.000,00	15.000,00	0,00	0,00	90.000,00

Programa: 238 Promoção do Esporte e do Lazer

Ação	Pessoal e Encargos Sociais	Outras Despesas Correntes	Investimentos	Inversões Financeiras	Total Por Ação
2534 Implantação, Manutenção e Recuperação de Equipamentos Esportivos e Áreas de Lazer	0,00	633.500,00	10.000,00	0,00	643.500,00
Subtotal Programa:	0,00	633.500,00	10.000,00	0,00	643.500,00
Subtotal Regional:	209.675.329,00	90.553.181,00	70.396.782,00	0,00	370.625.292,00



OESTE

Programa: 154 Fomento, Incentivo e Desenvolvimento Cultural

Ação	Pessoal e Encargos Sociais	Outras Despesas Correntes	Investimentos	Inversões Financeiras	Total Por Ação
2371 Fomento e Estímulo à Cultura	0,00	83.000,00	0,00	0,00	83.000,00
Subtotal Programa:	0,00	83.000,00	0,00	0,00	83.000,00

Programa: 155 História, Memória e Patrimônio Cultural de Belo Horizonte

Ação	Pessoal e Encargos Sociais	Outras Despesas Correntes	Investimentos	Inversões Financeiras	Total Por Ação
2375 Identificação e Valorização do Patrimônio e das Identidades Culturais	0,00	20.000,00	0,00	0,00	20.000,00
Subtotal Programa:	0,00	20.000,00	0,00	0,00	20.000,00

Programa: 123 Gestão da Política Social

Ação	Pessoal e Encargos Sociais	Outras Despesas Correntes	Investimentos	Inversões Financeiras	Total Por Ação
2334 Gestão Compartilhada e Participação Social	0,00	10.000,00	0,00	0,00	10.000,00
2804 Gestão dos Equipamentos e Promoção Social	4.643.900,00	258.000,00	0,00	0,00	4.901.900,00
Subtotal Programa:	4.643.900,00	268.000,00	0,00	0,00	4.911.900,00

Programa: 163 Promoção e Proteção às Crianças e Adolescentes e suas Famílias

Ação	Pessoal e Encargos Sociais	Outras Despesas Correntes	Investimentos	Inversões Financeiras	Total Por Ação
2859 Ações para a Promoção e Proteção dos Direitos da Criança, Adolescentes e suas Famílias	555.400,00	303.634,00	3.330,00	0,00	862.364,00
Subtotal Programa:	555.400,00	303.634,00	3.330,00	0,00	862.364,00

Programa: 19 Proteção Social Básica

Ação	Pessoal e Encargos Sociais	Outras Despesas Correntes	Investimentos	Inversões Financeiras	Total Por Ação
2308 Serviço de Proteção e Atendimento Integral à Família	1.235.000,00	1.974.669,00	1.000,00	0,00	3.210.669,00
2405 Serviços, Benefícios e Transferência de Renda	916.729,00	516.493,00	0,00	0,00	1.433.222,00
Subtotal Programa:	2.151.729,00	2.491.162,00	1.000,00	0,00	4.643.891,00

Programa: 20 Proteção Social Especial

Ação	Pessoal e Encargos Sociais	Outras Despesas Correntes	Investimentos	Inversões Financeiras	Total Por Ação
2878 Serviço de Proteção Especial de Média Complexidade	829.000,00	312.658,00	0,00	0,00	1.141.658,00
Subtotal Programa:	829.000,00	312.658,00	0,00	0,00	1.141.658,00



OESTE

Programa: 113 Gestão da Política de Assistência Social

Ação	Pessoal e Encargos Sociais	Outras Despesas Correntes	Investimentos	Inversões Financeiras	Total Por Ação
2334 Gestão Compartilhada e Participação Social	0,00	21.000,00	0,00	0,00	21.000,00
2804 Gestão dos Equipamentos e Promoção Social	0,00	62.500,00	67.000,00	0,00	129.500,00
Subtotal Programa:	0,00	83.500,00	67.000,00	0,00	150.500,00

Programa: 7 Apoio Administrativo e Financeiro

Ação	Pessoal e Encargos Sociais	Outras Despesas Correntes	Investimentos	Inversões Financeiras	Total Por Ação
2900 Serviços Administrativos e Financeiros	3.578.100,00	2.228.508,00	10.000,00	0,00	5.816.608,00
Subtotal Programa:	3.578.100,00	2.228.508,00	10.000,00	0,00	5.816.608,00

Programa: 227 Orçamento Participativo e Gestão Compartilhada

Ação	Pessoal e Encargos Sociais	Outras Despesas Correntes	Investimentos	Inversões Financeiras	Total Por Ação
2334 Gestão Compartilhada e Participação Social	0,00	16.000,00	0,00	0,00	16.000,00
Subtotal Programa:	0,00	16.000,00	0,00	0,00	16.000,00

Programa: 140 Gestão e Operacionalização da Política Educacional

Ação	Pessoal e Encargos Sociais	Outras Despesas Correntes	Investimentos	Inversões Financeiras	Total Por Ação
2046 Gestão Descentralizada da Educação	0,00	17.938.225,00	0,00	0,00	17.938.225,00
2080 Administração do Ensino Fundamental	65.989.100,00	3.107.993,00	0,00	0,00	69.097.093,00
2317 Gestão Administrativa e Pedagógica	0,00	1.000,00	0,00	0,00	1.000,00
2503 Gestão do Programa Bolsa Escola	0,00	73.100,00	0,00	0,00	73.100,00
2542 Administração da Educação Infantil	20.956.100,00	491.550,00	0,00	0,00	21.447.650,00
2700 Operação e Manutenção da Educação	0,00	6.189.038,00	728.981,00	0,00	6.918.019,00
2888 Conveniamento com Instituições de Educação Infantil	0,00	13.312.479,00	0,00	0,00	13.312.479,00
Subtotal Programa:	86.945.200,00	41.113.385,00	728.981,00	0,00	128.787.566,00

Programa: 205 Expansão da Educação Infantil

Ação	Pessoal e Encargos Sociais	Outras Despesas Correntes	Investimentos	Inversões Financeiras	Total Por Ação
2707 Aquisição e Instalação de Equipamentos	0,00	5.000,00	17.000,00	0,00	22.000,00
2888 Conveniamento com Instituições de Educação Infantil	0,00	666.094,00	1.110.156,00	0,00	1.776.250,00
Subtotal Programa:	0,00	671.094,00	1.127.156,00	0,00	1.798.250,00



OESTE

Programa: 206 Expansão da Escola Integrada

Ação	Pessoal e Encargos Sociais	Outras Despesas Correntes	Investimentos	Inversões Financeiras	Total Por Ação
2702 Gestão do Programa Escola Integrada	0,00	4.396.972,00	0,00	0,00	4.396.972,00
Subtotal Programa:	0,00	4.396.972,00	0,00	0,00	4.396.972,00

Programa: 207 Melhoria da Qualidade da Educação

Ação	Pessoal e Encargos Sociais	Outras Despesas Correntes	Investimentos	Inversões Financeiras	Total Por Ação
2885 Transporte Escolar	0,00	643.480,00	0,00	0,00	643.480,00
2886 Gestão da Melhoria da Qualidade da Educação	0,00	17.701,00	0,00	0,00	17.701,00
Subtotal Programa:	0,00	661.181,00	0,00	0,00	661.181,00

Programa: 28 Vigilância em Saúde

Ação	Pessoal e Encargos Sociais	Outras Despesas Correntes	Investimentos	Inversões Financeiras	Total Por Ação
2829 Vigilância em Saúde	1.775.600,00	0,00	0,00	0,00	1.775.600,00
Subtotal Programa:	1.775.600,00	0,00	0,00	0,00	1.775.600,00

Programa: 114 Rede de Cuidados Especializados Complementares à Saúde

Ação	Pessoal e Encargos Sociais	Outras Despesas Correntes	Investimentos	Inversões Financeiras	Total Por Ação
2891 Rede Própria de Cuidados Especializados Complementares à Saúde - Ambulatorial	25.144.000,00	150.000,00	0,00	0,00	25.294.000,00
Subtotal Programa:	25.144.000,00	150.000,00	0,00	0,00	25.294.000,00

Programa: 117 Gestão do SUS-BH

Ação	Pessoal e Encargos Sociais	Outras Despesas Correntes	Investimentos	Inversões Financeiras	Total Por Ação
2895 Suporte Logístico	5.279.900,00	2.954.623,00	30.000,00	0,00	8.264.523,00
Subtotal Programa:	5.279.900,00	2.954.623,00	30.000,00	0,00	8.264.523,00

Programa: 157 Atenção Primária à Saúde (APS)

Ação	Pessoal e Encargos Sociais	Outras Despesas Correntes	Investimentos	Inversões Financeiras	Total Por Ação
2690 Saúde da Família	59.056.600,00	1.733.000,00	0,00	0,00	60.789.600,00
Subtotal Programa:	59.056.600,00	1.733.000,00	0,00	0,00	60.789.600,00

Programa: 202 Saúde da Família

Ação	Pessoal e Encargos Sociais	Outras Despesas Correntes	Investimentos	Inversões Financeiras	Total Por Ação
1371 Parcerias Público Privadas, Concessões e Operações Urbanas	0,00	0,00	14.241.900,00	0,00	14.241.900,00
Subtotal Programa:	0,00	0,00	14.241.900,00	0,00	14.241.900,00



OESTE

Programa: 203 Melhoria do Atendimento Hospitalar e Especializado

Ação	Pessoal e Encargos Sociais	Outras Despesas Correntes	Investimentos	Inversões Financeiras	Total Por Ação
2894 Rede Hospitalar	2.505.400,00	38.000,00	0,00	0,00	2.543.400,00
Subtotal Programa:	2.505.400,00	38.000,00	0,00	0,00	2.543.400,00

Programa: 204 Gestão e Regionalização da Saúde

Ação	Pessoal e Encargos Sociais	Outras Despesas Correntes	Investimentos	Inversões Financeiras	Total Por Ação
1216 Construção, Ampliação e Reforma de Unidades de Saúde	0,00	0,00	3.784.864,00	0,00	3.784.864,00
2334 Gestão Compartilhada e Participação Social	0,00	78.700,00	5.000,00	0,00	83.700,00
Subtotal Programa:	0,00	78.700,00	3.789.864,00	0,00	3.868.564,00

Programa: 72 Planejamento, Monitoramento e Gerenciamento dos Parques e Necrópoles

Ação	Pessoal e Encargos Sociais	Outras Despesas Correntes	Investimentos	Inversões Financeiras	Total Por Ação
2812 Gestão Operacional dos Parques Municipais	189.000,00	2.260.000,00	0,00	0,00	2.449.000,00
2817 Educação Ambiental e Promoção de Eventos	0,00	48.108,00	0,00	0,00	48.108,00
Subtotal Programa:	189.000,00	2.308.108,00	0,00	0,00	2.497.108,00

Programa: 205 Expansão da Educação Infantil

Ação	Pessoal e Encargos Sociais	Outras Despesas Correntes	Investimentos	Inversões Financeiras	Total Por Ação
1211 Construção, Ampliação e Reforma de Unidades de Ensino	0,00	0,00	6.421.204,00	0,00	6.421.204,00
Subtotal Programa:	0,00	0,00	6.421.204,00	0,00	6.421.204,00

Programa: 206 Expansão da Escola Integrada

Ação	Pessoal e Encargos Sociais	Outras Despesas Correntes	Investimentos	Inversões Financeiras	Total Por Ação
1211 Construção, Ampliação e Reforma de Unidades de Ensino	0,00	0,00	24.600.113,00	0,00	24.600.113,00
Subtotal Programa:	0,00	0,00	24.600.113,00	0,00	24.600.113,00

Programa: 231 Parques e Áreas Verdes

Ação	Pessoal e Encargos Sociais	Outras Despesas Correntes	Investimentos	Inversões Financeiras	Total Por Ação
1202 Construção e Ampliação de Praças, Parques e Canteiros	0,00	0,00	967.446,00	0,00	967.446,00
Subtotal Programa:	0,00	0,00	967.446,00	0,00	967.446,00

Programa: 233 Manutenção da Cidade

Ação	Pessoal e Encargos Sociais	Outras Despesas Correntes	Investimentos	Inversões Financeiras	Total Por Ação
1203 Drenagem e Tratamento de Fundos de Vale	0,00	0,00	2.947.804,00	0,00	2.947.804,00



OESTE

Programa: 233 Manutenção da Cidade

Ação	Pessoal e Encargos Sociais	Outras Despesas Correntes	Investimentos	Inversões Financeiras	Total Por Ação
1208 Conservação de Vias Urbanas	0,00	0,00	11.352.602,00	0,00	11.352.602,00
1211 Construção, Ampliação e Reforma de Unidades de Ensino	0,00	0,00	876.000,00	0,00	876.000,00
1219 Aquisição, Construção e Readaptação de Imóveis	0,00	0,00	1.119.826,00	0,00	1.119.826,00
2811 Serviços de Manutenção de Praças, Jardins e Arborização da Cidade	0,00	983.400,00	0,00	0,00	983.400,00
Subtotal Programa:	0,00	983.400,00	16.296.232,00	0,00	17.279.632,00

Programa: 234 BH Cidadania e o SUAS - Sistema Único de Assistência Social

Ação	Pessoal e Encargos Sociais	Outras Despesas Correntes	Investimentos	Inversões Financeiras	Total Por Ação
1220 Construção, Ampliação e Reforma de Unidades de Assistência Social	0,00	0,00	1.180.494,00	0,00	1.180.494,00
Subtotal Programa:	0,00	0,00	1.180.494,00	0,00	1.180.494,00

Programa: 238 Promoção do Esporte e do Lazer

Ação	Pessoal e Encargos Sociais	Outras Despesas Correntes	Investimentos	Inversões Financeiras	Total Por Ação
1213 Construção, Ampliação e Reforma de Equipamentos Esportivos e Áreas de Lazer	0,00	0,00	4.621.015,00	0,00	4.621.015,00
Subtotal Programa:	0,00	0,00	4.621.015,00	0,00	4.621.015,00

Programa: 239 Rede BH Cultural

Ação	Pessoal e Encargos Sociais	Outras Despesas Correntes	Investimentos	Inversões Financeiras	Total Por Ação
1215 Construção, Ampliação e Reforma de Unidades de Cultura	0,00	0,00	71.747,00	0,00	71.747,00
Subtotal Programa:	0,00	0,00	71.747,00	0,00	71.747,00

Programa: 225 Vila Viva

Ação	Pessoal e Encargos Sociais	Outras Despesas Correntes	Investimentos	Inversões Financeiras	Total Por Ação
1231 Melhorias Urbanas em Assentamentos Precários	0,00	832.428,00	14.885.079,00	0,00	15.717.507,00
Subtotal Programa:	0,00	832.428,00	14.885.079,00	0,00	15.717.507,00

Programa: 218 Turismo em BH

Ação	Pessoal e Encargos Sociais	Outras Despesas Correntes	Investimentos	Inversões Financeiras	Total Por Ação
2629 Promoção e Desenvolvimento do Turismo de Negócios e Apoio à Eventos Culturais e Econômicos	0,00	90.774,00	0,00	0,00	90.774,00
Subtotal Programa:	0,00	90.774,00	0,00	0,00	90.774,00



OESTE

Programa: 59 Gerenciamento do Controle Urbano

Ação	Pessoal e Encargos Sociais	Outras Despesas Correntes	Investimentos	Inversões Financeiras	Total Por Ação
2890 Serviços de Fiscalização Urbana	4.475.600,00	851.795,00	1.000,00	0,00	5.328.395,00
Subtotal Programa:	4.475.600,00	851.795,00	1.000,00	0,00	5.328.395,00

Programa: 46 Operacionalização e Modernização da Limpeza Pública

Ação	Pessoal e Encargos Sociais	Outras Despesas Correntes	Investimentos	Inversões Financeiras	Total Por Ação
2539 Execução dos Serviços de Limpeza Urbana	0,00	10.800.111,00	0,00	0,00	10.800.111,00
2900 Serviços Administrativos e Financeiros	3.010.000,00	1.277.800,00	0,00	0,00	4.287.800,00
Subtotal Programa:	3.010.000,00	12.077.911,00	0,00	0,00	15.087.911,00

Programa: 228 Coleta, Destinação e Tratamento de Resíduos Sólidos

Ação	Pessoal e Encargos Sociais	Outras Despesas Correntes	Investimentos	Inversões Financeiras	Total Por Ação
2538 Execução dos Serviços de Coleta de Resíduos	0,00	14.031.492,00	0,00	0,00	14.031.492,00
Subtotal Programa:	0,00	14.031.492,00	0,00	0,00	14.031.492,00

Programa: 101 Promoção e Democratização das Práticas de Esportes e Lazer

Ação	Pessoal e Encargos Sociais	Outras Despesas Correntes	Investimentos	Inversões Financeiras	Total Por Ação
2545 Promoções e Eventos Esportivos e Gestão de Áreas de Lazer	98.300,00	24.000,00	0,00	0,00	122.300,00
Subtotal Programa:	98.300,00	24.000,00	0,00	0,00	122.300,00

Programa: 238 Promoção do Esporte e do Lazer

Ação	Pessoal e Encargos Sociais	Outras Despesas Correntes	Investimentos	Inversões Financeiras	Total Por Ação
2534 Implantação, Manutenção e Recuperação de Equipamentos Esportivos e Áreas de Lazer	0,00	361.500,00	10.000,00	0,00	371.500,00
Subtotal Programa:	0,00	361.500,00	10.000,00	0,00	371.500,00
Subtotal Regional:	200.237.729,00	89.164.825,00	89.053.561,00	0,00	378.456.115,00



PAMPULHA

Programa: 154 Fomento, Incentivo e Desenvolvimento Cultural

Ação	Pessoal e Encargos Sociais	Outras Despesas Correntes	Investimentos	Inversões Financeiras	Total Por Ação
2371 Fomento e Estímulo à Cultura	0,00	93.000,00	0,00	0,00	93.000,00
Subtotal Programa:	0,00	93.000,00	0,00	0,00	93.000,00

Programa: 155 História, Memória e Patrimônio Cultural de Belo Horizonte

Ação	Pessoal e Encargos Sociais	Outras Despesas Correntes	Investimentos	Inversões Financeiras	Total Por Ação
2375 Identificação e Valorização do Patrimônio e das Identidades Culturais	0,00	125.000,00	5.000,00	0,00	130.000,00
Subtotal Programa:	0,00	125.000,00	5.000,00	0,00	130.000,00

Programa: 239 Rede BH Cultural

Ação	Pessoal e Encargos Sociais	Outras Despesas Correntes	Investimentos	Inversões Financeiras	Total Por Ação
1339 Requalificação dos Espaços e Serviços da Cultura	0,00	80.000,00	10.000,00	0,00	90.000,00
Subtotal Programa:	0,00	80.000,00	10.000,00	0,00	90.000,00

Programa: 123 Gestão da Política Social

Ação	Pessoal e Encargos Sociais	Outras Despesas Correntes	Investimentos	Inversões Financeiras	Total Por Ação
2334 Gestão Compartilhada e Participação Social	0,00	10.000,00	0,00	0,00	10.000,00
2804 Gestão dos Equipamentos e Promoção Social	1.883.800,00	208.000,00	0,00	0,00	2.091.800,00
Subtotal Programa:	1.883.800,00	218.000,00	0,00	0,00	2.101.800,00

Programa: 163 Promoção e Proteção às Crianças e Adolescentes e suas Famílias

Ação	Pessoal e Encargos Sociais	Outras Despesas Correntes	Investimentos	Inversões Financeiras	Total Por Ação
2859 Ações para a Promoção e Proteção dos Direitos da Criança, Adolescentes e suas Famílias	303.200,00	185.475,00	3.330,00	0,00	492.005,00
Subtotal Programa:	303.200,00	185.475,00	3.330,00	0,00	492.005,00

Programa: 19 Proteção Social Básica

Ação	Pessoal e Encargos Sociais	Outras Despesas Correntes	Investimentos	Inversões Financeiras	Total Por Ação
2308 Serviço de Proteção e Atendimento Integral à Família	624.000,00	1.864.159,00	1.000,00	0,00	2.489.159,00
2405 Serviços, Benefícios e Transferência de Renda	1.195.729,00	472.700,00	0,00	0,00	1.668.429,00
Subtotal Programa:	1.819.729,00	2.336.859,00	1.000,00	0,00	4.157.588,00



PAMPULHA

Programa: 20 Proteção Social Especial

Ação	Pessoal e Encargos Sociais	Outras Despesas Correntes	Investimentos	Inversões Financeiras	Total Por Ação
2878 Serviço de Proteção Especial de Média Complexidade	422.000,00	218.809,00	0,00	0,00	640.809,00
Subtotal Programa:	422.000,00	218.809,00	0,00	0,00	640.809,00

Programa: 113 Gestão da Política de Assistência Social

Ação	Pessoal e Encargos Sociais	Outras Despesas Correntes	Investimentos	Inversões Financeiras	Total Por Ação
2334 Gestão Compartilhada e Participação Social	0,00	21.000,00	0,00	0,00	21.000,00
2804 Gestão dos Equipamentos e Promoção Social	0,00	62.500,00	59.000,00	0,00	121.500,00
Subtotal Programa:	0,00	83.500,00	59.000,00	0,00	142.500,00

Programa: 7 Apoio Administrativo e Financeiro

Ação	Pessoal e Encargos Sociais	Outras Despesas Correntes	Investimentos	Inversões Financeiras	Total Por Ação
2900 Serviços Administrativos e Financeiros	4.592.000,00	3.721.789,00	23.000,00	0,00	8.336.789,00
Subtotal Programa:	4.592.000,00	3.721.789,00	23.000,00	0,00	8.336.789,00

Programa: 227 Orçamento Participativo e Gestão Compartilhada

Ação	Pessoal e Encargos Sociais	Outras Despesas Correntes	Investimentos	Inversões Financeiras	Total Por Ação
2334 Gestão Compartilhada e Participação Social	0,00	16.000,00	0,00	0,00	16.000,00
Subtotal Programa:	0,00	16.000,00	0,00	0,00	16.000,00

Programa: 140 Gestão e Operacionalização da Política Educacional

Ação	Pessoal e Encargos Sociais	Outras Despesas Correntes	Investimentos	Inversões Financeiras	Total Por Ação
2046 Gestão Descentralizada da Educação	0,00	20.047.315,00	0,00	0,00	20.047.315,00
2080 Administração do Ensino Fundamental	75.048.100,00	3.042.036,00	0,00	0,00	78.090.136,00
2317 Gestão Administrativa e Pedagógica	0,00	1.000,00	0,00	0,00	1.000,00
2503 Gestão do Programa Bolsa Escola	0,00	73.700,00	0,00	0,00	73.700,00
2542 Administração da Educação Infantil	24.544.100,00	531.576,00	0,00	0,00	25.075.676,00
2700 Operação e Manutenção da Educação	0,00	6.516.473,00	805.258,00	0,00	7.321.731,00
2885 Transporte Escolar	0,00	234.419,00	0,00	0,00	234.419,00
2888 Conveniamento com Instituições de Educação Infantil	0,00	7.612.326,00	0,00	0,00	7.612.326,00
Subtotal Programa:	99.592.200,00	38.058.845,00	805.258,00	0,00	138.456.303,00

Programa: 205 Expansão da Educação Infantil

Ação	Pessoal e Encargos Sociais	Outras Despesas Correntes	Investimentos	Inversões Financeiras	Total Por Ação
2707 Aquisição e Instalação de Equipamentos	0,00	0,00	14.000,00	0,00	14.000,00



PAMPULHA

Programa: 205 Expansão da Educação Infantil

Ação	Pessoal e Encargos Sociais	Outras Despesas Correntes	Investimentos	Inversões Financeiras	Total Por Ação
2888 Conveniamento com Instituições de Educação Infantil	0,00	371.809,00	371.809,00	0,00	743.618,00
Subtotal Programa:	0,00	371.809,00	385.809,00	0,00	757.618,00

Programa: 206 Expansão da Escola Integrada

Ação	Pessoal e Encargos Sociais	Outras Despesas Correntes	Investimentos	Inversões Financeiras	Total Por Ação
2702 Gestão do Programa Escola Integrada	0,00	5.478.830,00	0,00	0,00	5.478.830,00
Subtotal Programa:	0,00	5.478.830,00	0,00	0,00	5.478.830,00

Programa: 207 Melhoria da Qualidade da Educação

Ação	Pessoal e Encargos Sociais	Outras Despesas Correntes	Investimentos	Inversões Financeiras	Total Por Ação
2885 Transporte Escolar	0,00	643.480,00	0,00	0,00	643.480,00
2886 Gestão da Melhoria da Qualidade da Educação	0,00	19.208,00	0,00	0,00	19.208,00
Subtotal Programa:	0,00	662.688,00	0,00	0,00	662.688,00

Programa: 28 Vigilância em Saúde

Ação	Pessoal e Encargos Sociais	Outras Despesas Correntes	Investimentos	Inversões Financeiras	Total Por Ação
2829 Vigilância em Saúde	1.446.700,00	0,00	0,00	0,00	1.446.700,00
Subtotal Programa:	1.446.700,00	0,00	0,00	0,00	1.446.700,00

Programa: 114 Rede de Cuidados Especializados Complementares à Saúde

Ação	Pessoal e Encargos Sociais	Outras Despesas Correntes	Investimentos	Inversões Financeiras	Total Por Ação
2891 Rede Própria de Cuidados Especializados Complementares à Saúde - Ambulatorial	8.792.500,00	80.000,00	0,00	0,00	8.872.500,00
Subtotal Programa:	8.792.500,00	80.000,00	0,00	0,00	8.872.500,00

Programa: 117 Gestão do SUS-BH

Ação	Pessoal e Encargos Sociais	Outras Despesas Correntes	Investimentos	Inversões Financeiras	Total Por Ação
2895 Suporte Logístico	5.132.100,00	1.976.695,00	20.000,00	0,00	7.128.795,00
Subtotal Programa:	5.132.100,00	1.976.695,00	20.000,00	0,00	7.128.795,00

Programa: 157 Atenção Primária à Saúde (APS)

Ação	Pessoal e Encargos Sociais	Outras Despesas Correntes	Investimentos	Inversões Financeiras	Total Por Ação
2690 Saúde da Família	33.198.900,00	957.000,00	0,00	0,00	34.155.900,00
Subtotal Programa:	33.198.900,00	957.000,00	0,00	0,00	34.155.900,00



PAMPULHA

Programa: 202 Saúde da Família

Ação	Pessoal e Encargos Sociais	Outras Despesas Correntes	Investimentos	Inversões Financeiras	Total Por Ação
1371 Parcerias Público Privadas, Concessões e Operações Urbanas	0,00	0,00	9.359.800,00	0,00	9.359.800,00
Subtotal Programa:	0,00	0,00	9.359.800,00	0,00	9.359.800,00

Programa: 203 Melhoria do Atendimento Hospitalar e Especializado

Ação	Pessoal e Encargos Sociais	Outras Despesas Correntes	Investimentos	Inversões Financeiras	Total Por Ação
2894 Rede Hospitalar	4.273.200,00	48.000,00	0,00	0,00	4.321.200,00
Subtotal Programa:	4.273.200,00	48.000,00	0,00	0,00	4.321.200,00

Programa: 204 Gestão e Regionalização da Saúde

Ação	Pessoal e Encargos Sociais	Outras Despesas Correntes	Investimentos	Inversões Financeiras	Total Por Ação
1216 Construção, Ampliação e Reforma de Unidades de Saúde	0,00	0,00	2.578.400,00	0,00	2.578.400,00
2334 Gestão Compartilhada e Participação Social	0,00	78.700,00	5.000,00	0,00	83.700,00
Subtotal Programa:	0,00	78.700,00	2.583.400,00	0,00	2.662.100,00

Programa: 72 Planejamento, Monitoramento e Gerenciamento dos Parques e Necrópoles

Ação	Pessoal e Encargos Sociais	Outras Despesas Correntes	Investimentos	Inversões Financeiras	Total Por Ação
2812 Gestão Operacional dos Parques Municipais	672.000,00	4.479.812,00	9.600,00	0,00	5.161.412,00
2817 Educação Ambiental e Promoção de Eventos	0,00	26.208,00	0,00	0,00	26.208,00
Subtotal Programa:	672.000,00	4.506.020,00	9.600,00	0,00	5.187.620,00

Programa: 231 Parques e Áreas Verdes

Ação	Pessoal e Encargos Sociais	Outras Despesas Correntes	Investimentos	Inversões Financeiras	Total Por Ação
1349 Reforma de Parques	0,00	0,00	96.000,00	0,00	96.000,00
Subtotal Programa:	0,00	0,00	96.000,00	0,00	96.000,00

Programa: 44 Qualificação dos Próprios Municipais

Ação	Pessoal e Encargos Sociais	Outras Despesas Correntes	Investimentos	Inversões Financeiras	Total Por Ação
1219 Aquisição, Construção e Readaptação de Imóveis	0,00	0,00	95.000,00	0,00	95.000,00
Subtotal Programa:	0,00	0,00	95.000,00	0,00	95.000,00



PAMPULHA

Programa: 205 Expansão da Educação Infantil

Ação	Pessoal e Encargos Sociais	Outras Despesas Correntes	Investimentos	Inversões Financeiras	Total Por Ação
1211 Construção, Ampliação e Reforma de Unidades de Ensino	0,00	0,00	2.497.143,00	0,00	2.497.143,00
Subtotal Programa:	0,00	0,00	2.497.143,00	0,00	2.497.143,00

Programa: 206 Expansão da Escola Integrada

Ação	Pessoal e Encargos Sociais	Outras Despesas Correntes	Investimentos	Inversões Financeiras	Total Por Ação
1211 Construção, Ampliação e Reforma de Unidades de Ensino	0,00	0,00	13.191.431,00	0,00	13.191.431,00
Subtotal Programa:	0,00	0,00	13.191.431,00	0,00	13.191.431,00

Programa: 231 Parques e Áreas Verdes

Ação	Pessoal e Encargos Sociais	Outras Despesas Correntes	Investimentos	Inversões Financeiras	Total Por Ação
1202 Construção e Ampliação de Praças, Parques e Canteiros	0,00	0,00	160.101,00	0,00	160.101,00
1349 Reforma de Parques	0,00	0,00	1.279.311,00	0,00	1.279.311,00
Subtotal Programa:	0,00	0,00	1.439.412,00	0,00	1.439.412,00

Programa: 233 Manutenção da Cidade

Ação	Pessoal e Encargos Sociais	Outras Despesas Correntes	Investimentos	Inversões Financeiras	Total Por Ação
1203 Drenagem e Tratamento de Fundos de Vale	0,00	0,00	2.855.280,00	0,00	2.855.280,00
1208 Conservação de Vias Urbanas	0,00	0,00	7.745.438,00	0,00	7.745.438,00
1211 Construção, Ampliação e Reforma de Unidades de Ensino	0,00	0,00	775.000,00	0,00	775.000,00
1219 Aquisição, Construção e Readaptação de Imóveis	0,00	0,00	1.119.826,00	0,00	1.119.826,00
2811 Serviços de Manutenção de Praças, Jardins e Arborização da Cidade	0,00	1.111.300,00	0,00	0,00	1.111.300,00
Subtotal Programa:	0,00	1.111.300,00	12.495.544,00	0,00	13.606.844,00

Programa: 234 BH Cidadania e o SUAS - Sistema Único de Assistência Social

Ação	Pessoal e Encargos Sociais	Outras Despesas Correntes	Investimentos	Inversões Financeiras	Total Por Ação
1220 Construção, Ampliação e Reforma de Unidades de Assistência Social	0,00	0,00	416.772,00	0,00	416.772,00
Subtotal Programa:	0,00	0,00	416.772,00	0,00	416.772,00

Programa: 238 Promoção do Esporte e do Lazer

Ação	Pessoal e Encargos Sociais	Outras Despesas Correntes	Investimentos	Inversões Financeiras	Total Por Ação
1213 Construção, Ampliação e Reforma de Equipamentos Esportivos e Áreas de Lazer	0,00	0,00	910.414,00	0,00	910.414,00
Subtotal Programa:	0,00	0,00	910.414,00	0,00	910.414,00



PAMPULHA

Programa: 239 Rede BH Cultural

Ação	Pessoal e Encargos Sociais	Outras Despesas Correntes	Investimentos	Inversões Financeiras	Total Por Ação
1215 Construção, Ampliação e Reforma de Unidades de Cultura	0,00	0,00	5.963.492,00	0,00	5.963.492,00
Subtotal Programa:	0,00	0,00	5.963.492,00	0,00	5.963.492,00

Programa: 244 Pampulha Viva

Ação	Pessoal e Encargos Sociais	Outras Despesas Correntes	Investimentos	Inversões Financeiras	Total Por Ação
1244 Implantação do Programa Pampulha Viva	0,00	0,00	34.870.062,00	0,00	34.870.062,00
Subtotal Programa:	0,00	0,00	34.870.062,00	0,00	34.870.062,00

Programa: 225 Vila Viva

Ação	Pessoal e Encargos Sociais	Outras Despesas Correntes	Investimentos	Inversões Financeiras	Total Por Ação
1231 Melhorias Urbanas em Assentamentos Precários	0,00	296.325,00	1.144.074,00	0,00	1.440.399,00
Subtotal Programa:	0,00	296.325,00	1.144.074,00	0,00	1.440.399,00

Programa: 218 Turismo em BH

Ação	Pessoal e Encargos Sociais	Outras Despesas Correntes	Investimentos	Inversões Financeiras	Total Por Ação
2629 Promoção e Desenvolvimento do Turismo de Negócios e Apoio à Eventos Culturais e Econômicos	0,00	115.972,00	0,00	0,00	115.972,00
Subtotal Programa:	0,00	115.972,00	0,00	0,00	115.972,00

Programa: 59 Gerenciamento do Controle Urbano

Ação	Pessoal e Encargos Sociais	Outras Despesas Correntes	Investimentos	Inversões Financeiras	Total Por Ação
2890 Serviços de Fiscalização Urbana	4.843.500,00	1.290.518,00	1.000,00	0,00	6.135.018,00
Subtotal Programa:	4.843.500,00	1.290.518,00	1.000,00	0,00	6.135.018,00

Programa: 46 Operacionalização e Modernização da Limpeza Pública

Ação	Pessoal e Encargos Sociais	Outras Despesas Correntes	Investimentos	Inversões Financeiras	Total Por Ação
2539 Execução dos Serviços de Limpeza Urbana	0,00	12.445.564,00	0,00	0,00	12.445.564,00
2900 Serviços Administrativos e Financeiros	4.888.000,00	1.392.000,00	0,00	0,00	6.280.000,00
Subtotal Programa:	4.888.000,00	13.837.564,00	0,00	0,00	18.725.564,00



PAMPULHA

Programa: 228 Coleta, Destinação e Tratamento de Resíduos Sólidos

Ação	Pessoal e Encargos Sociais	Outras Despesas Correntes	Investimentos	Inversões Financeiras	Total Por Ação
2538 Execução dos Serviços de Coleta de Resíduos	0,00	10.636.788,00	0,00	0,00	10.636.788,00
Subtotal Programa:	0,00	10.636.788,00	0,00	0,00	10.636.788,00

Programa: 101 Promoção e Democratização das Práticas de Esportes e Lazer

Ação	Pessoal e Encargos Sociais	Outras Despesas Correntes	Investimentos	Inversões Financeiras	Total Por Ação
2545 Promoções e Eventos Esportivos e Gestão de Áreas de Lazer	378.800,00	23.000,00	0,00	0,00	401.800,00
Subtotal Programa:	378.800,00	23.000,00	0,00	0,00	401.800,00

Programa: 238 Promoção do Esporte e do Lazer

Ação	Pessoal e Encargos Sociais	Outras Despesas Correntes	Investimentos	Inversões Financeiras	Total Por Ação
2534 Implantação, Manutenção e Recuperação de Equipamentos Esportivos e Áreas de Lazer	0,00	308.500,00	10.000,00	0,00	318.500,00
Subtotal Programa:	0,00	308.500,00	10.000,00	0,00	318.500,00
Subtotal Regional:	172.238.629,00	86.916.986,00	86.395.541,00	0,00	345.551.156,00



VENDA NOVA

Programa: 154 Fomento, Incentivo e Desenvolvimento Cultural

Ação	Pessoal e Encargos Sociais	Outras Despesas Correntes	Investimentos	Inversões Financeiras	Total Por Ação
2371 Fomento e Estímulo à Cultura	0,00	83.000,00	0,00	0,00	83.000,00
Subtotal Programa:	0,00	83.000,00	0,00	0,00	83.000,00

Programa: 155 História, Memória e Patrimônio Cultural de Belo Horizonte

Ação	Pessoal e Encargos Sociais	Outras Despesas Correntes	Investimentos	Inversões Financeiras	Total Por Ação
2375 Identificação e Valorização do Patrimônio e das Identidades Culturais	0,00	30.000,00	0,00	0,00	30.000,00
Subtotal Programa:	0,00	30.000,00	0,00	0,00	30.000,00

Programa: 123 Gestão da Política Social

Ação	Pessoal e Encargos Sociais	Outras Despesas Correntes	Investimentos	Inversões Financeiras	Total Por Ação
2334 Gestão Compartilhada e Participação Social	0,00	10.000,00	0,00	0,00	10.000,00
2804 Gestão dos Equipamentos e Promoção Social	2.015.300,00	246.000,00	0,00	0,00	2.261.300,00
Subtotal Programa:	2.015.300,00	256.000,00	0,00	0,00	2.271.300,00

Programa: 163 Promoção e Proteção às Crianças e Adolescentes e suas Famílias

Ação	Pessoal e Encargos Sociais	Outras Despesas Correntes	Investimentos	Inversões Financeiras	Total Por Ação
2859 Ações para a Promoção e Proteção dos Direitos da Criança, Adolescentes e suas Famílias	438.400,00	181.842,00	3.330,00	0,00	623.572,00
Subtotal Programa:	438.400,00	181.842,00	3.330,00	0,00	623.572,00

Programa: 19 Proteção Social Básica

Ação	Pessoal e Encargos Sociais	Outras Despesas Correntes	Investimentos	Inversões Financeiras	Total Por Ação
2308 Serviço de Proteção e Atendimento Integral à Família	378.000,00	1.497.105,00	1.000,00	0,00	1.876.105,00
2405 Serviços, Benefícios e Transferência de Renda	1.840.729,00	567.457,00	0,00	0,00	2.408.186,00
Subtotal Programa:	2.218.729,00	2.064.562,00	1.000,00	0,00	4.284.291,00

Programa: 20 Proteção Social Especial

Ação	Pessoal e Encargos Sociais	Outras Despesas Correntes	Investimentos	Inversões Financeiras	Total Por Ação
2878 Serviço de Proteção Especial de Média Complexidade	334.000,00	229.537,00	0,00	0,00	563.537,00
Subtotal Programa:	334.000,00	229.537,00	0,00	0,00	563.537,00



VENDA NOVA

Programa: 113 Gestão da Política de Assistência Social

Ação	Pessoal e Encargos Sociais	Outras Despesas Correntes	Investimentos	Inversões Financeiras	Total Por Ação
2334 Gestão Compartilhada e Participação Social	0,00	21.000,00	0,00	0,00	21.000,00
2804 Gestão dos Equipamentos e Promoção Social	0,00	62.500,00	56.000,00	0,00	118.500,00
Subtotal Programa:	0,00	83.500,00	56.000,00	0,00	139.500,00

Programa: 7 Apoio Administrativo e Financeiro

Ação	Pessoal e Encargos Sociais	Outras Despesas Correntes	Investimentos	Inversões Financeiras	Total Por Ação
2900 Serviços Administrativos e Financeiros	4.752.807,00	2.175.040,00	10.000,00	0,00	6.937.847,00
Subtotal Programa:	4.752.807,00	2.175.040,00	10.000,00	0,00	6.937.847,00

Programa: 227 Orçamento Participativo e Gestão Compartilhada

Ação	Pessoal e Encargos Sociais	Outras Despesas Correntes	Investimentos	Inversões Financeiras	Total Por Ação
2334 Gestão Compartilhada e Participação Social	0,00	16.000,00	0,00	0,00	16.000,00
Subtotal Programa:	0,00	16.000,00	0,00	0,00	16.000,00

Programa: 140 Gestão e Operacionalização da Política Educacional

Ação	Pessoal e Encargos Sociais	Outras Despesas Correntes	Investimentos	Inversões Financeiras	Total Por Ação
2046 Gestão Descentralizada da Educação	0,00	37.000.411,00	0,00	0,00	37.000.411,00
2080 Administração do Ensino Fundamental	125.976.300,00	6.642.600,00	0,00	0,00	132.618.900,00
2317 Gestão Administrativa e Pedagógica	0,00	1.000,00	0,00	0,00	1.000,00
2503 Gestão do Programa Bolsa Escola	0,00	85.500,00	0,00	0,00	85.500,00
2542 Administração da Educação Infantil	27.426.900,00	1.314.800,00	0,00	0,00	28.741.700,00
2700 Operação e Manutenção da Educação	0,00	11.766.863,00	1.293.126,00	0,00	13.059.989,00
2885 Transporte Escolar	0,00	392.306,00	0,00	0,00	392.306,00
2888 Conveniamento com Instituições de Educação Infantil	0,00	3.475.442,00	0,00	0,00	3.475.442,00
Subtotal Programa:	153.403.200,00	60.678.922,00	1.293.126,00	0,00	215.375.248,00

Programa: 205 Expansão da Educação Infantil

Ação	Pessoal e Encargos Sociais	Outras Despesas Correntes	Investimentos	Inversões Financeiras	Total Por Ação
2707 Aquisição e Instalação de Equipamentos	0,00	0,00	16.000,00	0,00	16.000,00
2888 Conveniamento com Instituições de Educação Infantil	0,00	160.440,00	160.380,00	0,00	320.820,00
Subtotal Programa:	0,00	160.440,00	176.380,00	0,00	336.820,00



VENDA NOVA

Programa: 206 Expansão da Escola Integrada

Ação	Pessoal e Encargos Sociais	Outras Despesas Correntes	Investimentos	Inversões Financeiras	Total Por Ação
2702 Gestão do Programa Escola Integrada	0,00	7.966.742,00	0,00	0,00	7.966.742,00
Subtotal Programa:	0,00	7.966.742,00	0,00	0,00	7.966.742,00

Programa: 207 Melhoria da Qualidade da Educação

Ação	Pessoal e Encargos Sociais	Outras Despesas Correntes	Investimentos	Inversões Financeiras	Total Por Ação
2885 Transporte Escolar	0,00	919.249,00	0,00	0,00	919.249,00
2886 Gestão da Melhoria da Qualidade da Educação	0,00	29.423,00	0,00	0,00	29.423,00
Subtotal Programa:	0,00	948.672,00	0,00	0,00	948.672,00

Programa: 28 Vigilância em Saúde

Ação	Pessoal e Encargos Sociais	Outras Despesas Correntes	Investimentos	Inversões Financeiras	Total Por Ação
2829 Vigilância em Saúde	2.007.000,00	0,00	0,00	0,00	2.007.000,00
Subtotal Programa:	2.007.000,00	0,00	0,00	0,00	2.007.000,00

Programa: 114 Rede de Cuidados Especializados Complementares à Saúde

Ação	Pessoal e Encargos Sociais	Outras Despesas Correntes	Investimentos	Inversões Financeiras	Total Por Ação
2891 Rede Própria de Cuidados Especializados Complementares à Saúde - Ambulatorial	17.436.200,00	178.000,00	0,00	0,00	17.614.200,00
Subtotal Programa:	17.436.200,00	178.000,00	0,00	0,00	17.614.200,00

Programa: 117 Gestão do SUS-BH

Ação	Pessoal e Encargos Sociais	Outras Despesas Correntes	Investimentos	Inversões Financeiras	Total Por Ação
2895 Suporte Logístico	6.760.900,00	2.974.008,00	20.000,00	0,00	9.754.908,00
Subtotal Programa:	6.760.900,00	2.974.008,00	20.000,00	0,00	9.754.908,00

Programa: 157 Atenção Primária à Saúde (APS)

Ação	Pessoal e Encargos Sociais	Outras Despesas Correntes	Investimentos	Inversões Financeiras	Total Por Ação
2690 Saúde da Família	64.651.500,00	2.330.000,00	0,00	0,00	66.981.500,00
Subtotal Programa:	64.651.500,00	2.330.000,00	0,00	0,00	66.981.500,00

Programa: 202 Saúde da Família

Ação	Pessoal e Encargos Sociais	Outras Despesas Correntes	Investimentos	Inversões Financeiras	Total Por Ação
1371 Parcerias Público Privadas, Concessões e Operações Urbanas	0,00	0,00	11.369.400,00	0,00	11.369.400,00
Subtotal Programa:	0,00	0,00	11.369.400,00	0,00	11.369.400,00



VENDA NOVA

Programa: 203 Melhoria do Atendimento Hospitalar e Especializado

Ação	Pessoal e Encargos Sociais	Outras Despesas Correntes	Investimentos	Inversões Financeiras	Total Por Ação
2894 Rede Hospitalar	2.635.300,00	52.000,00	0,00	0,00	2.687.300,00
Subtotal Programa:	2.635.300,00	52.000,00	0,00	0,00	2.687.300,00

Programa: 204 Gestão e Regionalização da Saúde

Ação	Pessoal e Encargos Sociais	Outras Despesas Correntes	Investimentos	Inversões Financeiras	Total Por Ação
1216 Construção, Ampliação e Reforma de Unidades de Saúde	0,00	0,00	770.777,00	0,00	770.777,00
2334 Gestão Compartilhada e Participação Social	0,00	78.700,00	5.000,00	0,00	83.700,00
Subtotal Programa:	0,00	78.700,00	775.777,00	0,00	854.477,00

Programa: 72 Planejamento, Monitoramento e Gerenciamento dos Parques e Necrópoles

Ação	Pessoal e Encargos Sociais	Outras Despesas Correntes	Investimentos	Inversões Financeiras	Total Por Ação
2812 Gestão Operacional dos Parques Municipais	38.000,00	884.800,00	0,00	0,00	922.800,00
2817 Educação Ambiental e Promoção de Eventos	0,00	19.248,00	0,00	0,00	19.248,00
Subtotal Programa:	38.000,00	904.048,00	0,00	0,00	942.048,00

Programa: 222 Desburocratização e Melhoria do Atendimento ao Cidadão

Ação	Pessoal e Encargos Sociais	Outras Despesas Correntes	Investimentos	Inversões Financeiras	Total Por Ação
1338 Desburocratização e Melhoria dos Serviços de Atendimento ao Cidadão	0,00	0,00	550.000,00	0,00	550.000,00
Subtotal Programa:	0,00	0,00	550.000,00	0,00	550.000,00

Programa: 205 Expansão da Educação Infantil

Ação	Pessoal e Encargos Sociais	Outras Despesas Correntes	Investimentos	Inversões Financeiras	Total Por Ação
1211 Construção, Ampliação e Reforma de Unidades de Ensino	0,00	0,00	11.680.875,00	0,00	11.680.875,00
Subtotal Programa:	0,00	0,00	11.680.875,00	0,00	11.680.875,00

Programa: 206 Expansão da Escola Integrada

Ação	Pessoal e Encargos Sociais	Outras Despesas Correntes	Investimentos	Inversões Financeiras	Total Por Ação
1211 Construção, Ampliação e Reforma de Unidades de Ensino	0,00	0,00	12.463.552,00	0,00	12.463.552,00
Subtotal Programa:	0,00	0,00	12.463.552,00	0,00	12.463.552,00



VENDA NOVA

Programa: 231 Parques e Áreas Verdes

Ação	Pessoal e Encargos Sociais	Outras Despesas Correntes	Investimentos	Inversões Financeiras	Total Por Ação
1202 Construção e Ampliação de Praças, Parques e Canteiros	0,00	0,00	407.395,00	0,00	407.395,00
Subtotal Programa:	0,00	0,00	407.395,00	0,00	407.395,00

Programa: 233 Manutenção da Cidade

Ação	Pessoal e Encargos Sociais	Outras Despesas Correntes	Investimentos	Inversões Financeiras	Total Por Ação
1203 Drenagem e Tratamento de Fundos de Vale	0,00	0,00	2.870.820,00	0,00	2.870.820,00
1208 Conservação de Vias Urbanas	0,00	0,00	9.526.804,00	0,00	9.526.804,00
1211 Construção, Ampliação e Reforma de Unidades de Ensino	0,00	0,00	898.469,00	0,00	898.469,00
1219 Aquisição, Construção e Readaptação de Imóveis	0,00	0,00	1.119.826,00	0,00	1.119.826,00
2811 Serviços de Manutenção de Praças, Jardins e Arborização da Cidade	0,00	2.038.900,00	0,00	0,00	2.038.900,00
Subtotal Programa:	0,00	2.038.900,00	14.415.919,00	0,00	16.454.819,00

Programa: 234 BH Cidadania e o SUAS - Sistema Único de Assistência Social

Ação	Pessoal e Encargos Sociais	Outras Despesas Correntes	Investimentos	Inversões Financeiras	Total Por Ação
1220 Construção, Ampliação e Reforma de Unidades de Assistência Social	0,00	0,00	737.370,00	0,00	737.370,00
Subtotal Programa:	0,00	0,00	737.370,00	0,00	737.370,00

Programa: 236 Direito de Todos

Ação	Pessoal e Encargos Sociais	Outras Despesas Correntes	Investimentos	Inversões Financeiras	Total Por Ação
1268 Construção, Ampliação e Reforma de Restaurantes Populares	0,00	0,00	154.364,00	0,00	154.364,00
Subtotal Programa:	0,00	0,00	154.364,00	0,00	154.364,00

Programa: 238 Promoção do Esporte e do Lazer

Ação	Pessoal e Encargos Sociais	Outras Despesas Correntes	Investimentos	Inversões Financeiras	Total Por Ação
1213 Construção, Ampliação e Reforma de Equipamentos Esportivos e Áreas de Lazer	0,00	0,00	1.562.011,00	0,00	1.562.011,00
Subtotal Programa:	0,00	0,00	1.562.011,00	0,00	1.562.011,00

Programa: 239 Rede BH Cultural

Ação	Pessoal e Encargos Sociais	Outras Despesas Correntes	Investimentos	Inversões Financeiras	Total Por Ação
1215 Construção, Ampliação e Reforma de Unidades de Cultura	0,00	0,00	314.649,00	0,00	314.649,00
Subtotal Programa:	0,00	0,00	314.649,00	0,00	314.649,00



VENDA NOVA

Programa: 225 Vila Viva

Ação	Pessoal e Encargos Sociais	Outras Despesas Correntes	Investimentos	Inversões Financeiras	Total Por Ação
1231 Melhorias Urbanas em Assentamentos Precários	0,00	413.919,00	2.697.372,00	0,00	3.111.291,00
Subtotal Programa:	0,00	413.919,00	2.697.372,00	0,00	3.111.291,00

Programa: 218 Turismo em BH

Ação	Pessoal e Encargos Sociais	Outras Despesas Correntes	Investimentos	Inversões Financeiras	Total Por Ação
2629 Promoção e Desenvolvimento do Turismo de Negócios e Apoio à Eventos Culturais e Econômicos	0,00	108.472,00	0,00	0,00	108.472,00
Subtotal Programa:	0,00	108.472,00	0,00	0,00	108.472,00

Programa: 59 Gerenciamento do Controle Urbano

Ação	Pessoal e Encargos Sociais	Outras Despesas Correntes	Investimentos	Inversões Financeiras	Total Por Ação
2890 Serviços de Fiscalização Urbana	2.901.200,00	997.651,00	1.000,00	0,00	3.899.851,00
Subtotal Programa:	2.901.200,00	997.651,00	1.000,00	0,00	3.899.851,00

Programa: 46 Operacionalização e Modernização da Limpeza Pública

Ação	Pessoal e Encargos Sociais	Outras Despesas Correntes	Investimentos	Inversões Financeiras	Total Por Ação
2539 Execução dos Serviços de Limpeza Urbana	0,00	11.724.939,00	0,00	0,00	11.724.939,00
2900 Serviços Administrativos e Financeiros	3.035.000,00	547.000,00	0,00	0,00	3.582.000,00
Subtotal Programa:	3.035.000,00	12.271.939,00	0,00	0,00	15.306.939,00

Programa: 228 Coleta, Destinação e Tratamento de Resíduos Sólidos

Ação	Pessoal e Encargos Sociais	Outras Despesas Correntes	Investimentos	Inversões Financeiras	Total Por Ação
2538 Execução dos Serviços de Coleta de Resíduos	0,00	9.545.835,00	0,00	0,00	9.545.835,00
Subtotal Programa:	0,00	9.545.835,00	0,00	0,00	9.545.835,00

Programa: 101 Promoção e Democratização das Práticas de Esportes e Lazer

Ação	Pessoal e Encargos Sociais	Outras Despesas Correntes	Investimentos	Inversões Financeiras	Total Por Ação
2545 Promoções e Eventos Esportivos e Gestão de Áreas de Lazer	122.000,00	26.000,00	0,00	0,00	148.000,00
Subtotal Programa:	122.000,00	26.000,00	0,00	0,00	148.000,00



VENDA NOVA

Programa: 238 Promoção do Esporte e do Lazer

Ação	Pessoal e Encargos Sociais	Outras Despesas Correntes	Investimentos	Inversões Financeiras	Total Por Ação
2534 Implantação, Manutenção e Recuperação de Equipamentos Esportivos e Áreas de Lazer	0,00	26.500,00	10.000,00	0,00	36.500,00
Subtotal Programa:	0,00	26.500,00	10.000,00	0,00	36.500,00
Subtotal Regional:	262.749.536,00	106.820.229,00	58.699.520,00	0,00	428.269.285,00
Total:	1.986.267.268,00	957.953.062,00	691.712.906,00	0,00	3.635.933.236,00



EIXO: ACESSO À EDUCAÇÃO DE QUALIDADE

SUB-EIXO: CULTURA

Função	Subfunção	Programa	Ação	Subação	Tipo OCA	Índice Prop.	UO	Credito Orçamentário OCA									
13-Cultura	122-Administração Geral	146-Gestão da Política Cultural	2334-Gestão Compartilhada e Participação Social	2-Apoio aos Conselhos Municipais	NEX	0,25	0207 - FMC	2.500,00									
				3-Realização de Conferências	NEX	0,25	0207 - FMC	12.500,00									
				12-Participação em Fóruns e Grupos de Trabalho	NEX	0,25	0207 - FMC	2.500,00									
				2338-Gestão, Planejamento e Administração Cultural	1-Gerenciamento da Infraestrutura	NEX	0,25	0207 - FMC	3.492.258,00								
					2-Participação da Fundação em Eventos Locais, Nacionais e Internacionais	NEX	0,25	0207 - FMC	157.250,00								
					3-Ações de Divulgação e Comunicação Institucional	NEX	0,25	0207 - FMC	278.250,00								
					4-Gerenciamento de Programas e Informações Culturais	NEX	0,25	0207 - FMC	701.250,00								
					5-Desenvolvimento Organizacional e Capacitação de Recursos Humanos	NEX	0,25	0207 - FMC	1.956.000,00								
					2900-Serviços Administrativos e Financeiros	1-Serviços Administrativos e Financeiros	NEX	0,25	0207 - FMC	2.659.600,00							
				13-Cultura		122-Administração Geral	239-Rede BH Cultural	2338-Gestão, Planejamento e Administração Cultural	4-Gerenciamento de Programas e Informações Culturais	NEX	0,25	0207 - FMC	18.750,00				
13-Cultura	391-Patrimônio Histórico, Artístico e Arqueológico	155-História, Memória e Patrimônio Cultural de Belo Horizonte	2375-Identificação e Valorização do Patrimônio e das Identidades Culturais		1-Preservação do Patrimônio Cultural				NEX	0,25	0207 - FMC	1.605.000,00					
					2-Educação Patrimonial e Preservação da Memória Coletiva				NEX	0,25	0207 - FMC	394.500,00					
					4-Aquisição e Desenvolvimento de Acervos				NEX	0,25	0207 - FMC	45.000,00					
					5-Tratamento e Preservação de Acervos				NEX	0,25	0207 - FMC	132.500,00					
					2872-Gestão do Fundo de Proteção do Patrimônio Cultural de BH				1-Preservação do Patrimônio Cultural	NEX	0,25	0210 - FPPC-BH	640.925,00				
									13-Cultura	391-Patrimônio Histórico, Artístico e Arqueológico	239-Rede BH Cultural	1339-Requalificação dos Espaços e Serviços da Cultura	8-Implantação do CINEMIS Santa Tereza	NEX	0,25	0207 - FMC	57.500,00
													2375-Identificação e Valorização do Patrimônio e das Identidades Culturais	2-Educação Patrimonial e Preservação da Memória Coletiva	NEX	0,25	0207 - FMC
					10-Presépios e Folias									NEX	0,25	0207 - FMC	42.000,00
					13-Cultura								392-Difusão Cultural	154-Fomento, Incentivo e Desenvolvimento Cultural	2369-Gestão da Lei Municipal de Incentivo à Cultura	1-Incentivos a Projetos Culturais	NEX
				2371-Fomento e Estímulo à Cultura		1-Fomento à Produção e Difusão Cultural	NEX	0,25								0207 - FMC	1.732.500,00
2-Iniciativas de Formação e Qualificação na Área Cultural	NEX	0,25	0207 - FMC			158.500,00											
3-Projeto Arena da Cultura / Escola Livre de Artes	EX	1,00	0207 - FMC			7.949.680,00											



EIXO: ACESSO À EDUCAÇÃO DE QUALIDADE

SUB-EIXO: CULTURA

Função	Subfunção	Programa	Ação	Subação	Tipo OCA	Índice Prop.	UO	Credito Orçamentário OCA
13-Cultura	392-Difusão Cultural	154-Fomento, Incentivo e Desenvolvimento Cultural	2371-Fomento e Estímulo à Cultura	5-Promoção de Festival, Encontro e Mostra de Arte e Cultura	NEX	0,25	0207 - FMC	112.500,00
13-Cultura	392-Difusão Cultural	239-Rede BH Cultural	1215-Construção, Ampliação e Reforma de Unidades de Cultura	1-Construção, Ampliação e Reforma de Unidades de Cultura	NEX	0,25	2702 - SUDECAP	2.338.439,00
			1339-Requalificação dos Espaços e Serviços da Cultura	2-Implantação do Espaço Cênico Alípio de Melo	NEX	0,25	0207 - FMC	22.500,00
				4-Implantação do Centro Cultural Bairro das Indústrias	NEX	0,25	0207 - FMC	15.000,00
				6-Implantação do Espaço Multiuso no Parque Municipal	NEX	0,25	0207 - FMC	8.750,00
			2371-Fomento e Estímulo à Cultura	1-Fomento à Produção e Difusão Cultural	NEX	0,25	0207 - FMC	43.500,00
				5-Promoção de Festival, Encontro e Mostra de Arte e Cultura	NEX	0,25	0207 - FMC	125.000,00
				7-Realização do Concurso de Literatura "Cidade de Belo Horizonte "	NEX	0,25	0207 - FMC	50.000,00
				12-Criação do Prêmio Escultura na Praça	NEX	0,25	0207 - FMC	40.500,00
				16-Realização do Festival Internacional de Quadrinhos de BH - FIQ	NEX	0,25	0207 - FMC	250.000,00
				18-Realização da Virada Cultural	NEX	0,25	0207 - FMC	375.000,00
				19-Realização do Festival de Arte Negra - FAN	NEX	0,25	0207 - FMC	325.000,00
				25-Pré-Produção do Festival Internacional de Teatro Palco e Rua de BH - FIT	NEX	0,25	0207 - FMC	62.500,00
TOTAL SUB-EIXO: CULTURA:								28.142.652,00



EIXO: ACESSO À EDUCAÇÃO DE QUALIDADE

SUB-EIXO: DESPORTO E LAZER

Função	Subfunção	Programa	Ação	Subação	Tipo OCA	Índice Prop.	UO	Credito Orçamentário OCA	
27-Desporto e Lazer	811-Desporto de Rendimento	101-Promoção e Democratização das Práticas de Esportes e Lazer	2866-Esporte de Rendimento	4-BH Descobrimdo Talentos no Futebol	EX	1,00	3001 - SMAES	576.000,00	
				15-Programa Minas Olímpica Oficina de Esportes	NEX	0,25	3001 - SMAES	12.000,00	
27-Desporto e Lazer	811-Desporto de Rendimento	238-Promoção do Esporte e do Lazer	2866-Esporte de Rendimento	3-Copa Centenário de Futebol Amador Wadson Lima	NEX	0,25	3001 - SMAES	72.500,00	
				5-BH Descobrimdo Talentos no Esporte	NEX	0,25	3001 - SMAES	142.250,00	
27-Desporto e Lazer	812-Desporto Comunitário	101-Promoção e Democratização das Práticas de Esportes e Lazer	2106-Gestão da Política de Esporte e Lazer	1-Apoio a Entidades nas Ações Esportivas e de Lazer	NEX	0,25	3000 - SMEL	55.000,00	
				2-Patrocínio	NEX	0,25	3000 - SMEL	125.000,00	
				3-Serviços Administrativos e Financeiros	NEX	0,25	3000 - SMEL	1.695.850,00	
				4-Centro de Memória do Esporte e do Lazer da Cidade	NEX	0,25	3000 - SMEL	1.000,00	
				7-Manutenção do Conselho Municipal do Esporte e Lazer	NEX	0,25	3000 - SMEL	250,00	
				2531-Programas de Esporte Educacional	1-Programa Segundo Tempo	EX	1,00	3001 - SMAES	8.265.000,00
					2-Recreio nas Férias	EX	1,00	3001 - SMAES	4.000,00
					4-Programa Esporte Esperança / BH Cidadania	EX	1,00	3001 - SMAES	4.342.000,00
				2545-Promoções e Eventos Esportivos e Gestão de Áreas de Lazer	12-Festival de Atletismo	EX	1,00	3001 - SMAES	68.000,00
					1-Promoções e Eventos Esportivos e Gestão de Áreas de Lazer	NEX	0,25	3000 - SMEL	608.575,00
				2757-Programas e Atividades Esportivas	1-Programas Esportivos Sociais e Atividades de Lazer Comunitárias	NEX	0,25	3001 - SMAES	1.237.425,00
					27-Desporto e Lazer	812-Desporto Comunitário	238-Promoção do Esporte e do Lazer	1213-Construção, Ampliação e Reforma de Equipamentos Esportivos e Áreas de Lazer	1-Construção, Ampliação e Reforma de Equipamentos Esportivos e Áreas de Lazer
2531-Programas de Esporte Educacional	6-Programa de Atletismo	EX	1,00	3001 - SMAES					707.600,00
	7-Programa de Esporte e Lazer na Cidade	EX	1,00	3001 - SMAES					211.000,00
	8-Programa Ginástica Ritmica	EX	1,00	3001 - SMAES					175.000,00
2534-Implantação, Manutenção e Recuperação de Equipamentos Esportivos e Áreas de Lazer	1-Manutenção, Conservação, Pequenas Reformas e Custeio de Equipamentos Esportivos	NEX	0,25	3000 - SMEL					1.675.750,00
2536-Programa Superar	1-Superar Educacional / BH Cidadania	EX	1,00	3001 - SMAES	386.000,00				
27-Desporto e Lazer	813-Lazer	101-Promoção e Democratização das Práticas de Esportes e Lazer	2869-Programas e Atividades de Lazer	1-Programas e Atividades de Lazer	NEX	0,25	3002 - SMAL	595.350,00	



EIXO: ACESSO À EDUCAÇÃO DE QUALIDADE

SUB-EIXO: DESPORTO E LAZER

Função	Subfunção	Programa	Ação	Subação	Tipo OCA	Índice Prop.	UO	Credito Orçamentário OCA
27-Desporto e Lazer	813-Lazer	101-Promoção e Democratização das Práticas de Esportes e Lazer	2869-Programas e Atividades de Lazer	3-Recrear	EX	1,00	3002 - SMAL	102.500,00
				6-Lazer Mais Saúde	NEX	0,25	3002 - SMAL	500,00
				9-Caminhar Pistas	NEX	0,25	3002 - SMAL	14.000,00
				10-Promoção de Eventos de Lazer	NEX	0,25	3002 - SMAL	68.000,00
				11-BH em Férias	EX	1,00	3002 - SMAL	52.500,00
27-Desporto e Lazer	813-Lazer	238-Promoção do Esporte e do Lazer	2869-Programas e Atividades de Lazer	2-Caminhar / BH Cidadania	NEX	0,25	3002 - SMAL	131.750,00
				4-Caminhar na Escola	EX	1,00	3002 - SMAL	32.500,00
				5-Domingo a Rua é Nossa	NEX	0,25	3002 - SMAL	26.250,00
				7-Vila Radical	NEX	0,25	3002 - SMAL	1.250,00
				8-Brincando na Vila	EX	1,00	3002 - SMAL	91.000,00
TOTAL SUB-EIXO: DESPORTO E LAZER:								28.505.657,00



EIXO: ACESSO À EDUCAÇÃO DE QUALIDADE

SUB-EIXO: EDUCAÇÃO

Função	Subfunção	Programa	Ação	Subação	Tipo OCA	Índice Prop.	UO	Credito Orçamentário OCA
4-Administração	122-Administração Geral	227-Orçamento Participativo e Gestão Compartilhada	2334-Gestão Compartilhada e Participação Social	11-Implantação do Orçamento Participativo Criança e Adolescente - OPCA nas Escolas Municipais	EX	1,00	2003 - SMAGC	1.000,00
8-Assistência Social	306-Alimentação e Nutrição	132-Gestão da Política Municipal de Segurança Alimentar e Nutricional	2761-Gestão da Assistência Alimentar e Nutricional à Rede Municipal de Ensino	1-Gerenciamento da Assistência Alimentar e Nutricional às Escolas de Ensino Fundamental	EX	1,00	1014 - FMME	7.177.930,00
				2-Gerenciamento da Assistência Alimentar e Nutricional às UMEIS	EX	1,00	1014 - FMME	9.486.263,00
				3-Gerenciamento da Assistência Alimentar e Nutricional às Escolas Integradas	EX	1,00	1014 - FMME	11.082.632,00
				4-Gerenciamento da Assistência Alimentar e Nutricional aos alunos do Ensino de Jovens e Adultos - EJA	EX	1,00	1014 - FMME	1.105.910,00
				8-Gerenciamento da Assistência Alimentar e Nutricional às Creches Conveniadas	EX	1,00	1014 - FMME	3.560.567,00
				10-Gerenciamento da Assistência Alimentar e Nutricional à Rede Municipal	EX	1,00	1014 - FMME	4.307.000,00
8-Assistência Social	306-Alimentação e Nutrição	207-Melhoria da Qualidade da Educação	2761-Gestão da Assistência Alimentar e Nutricional à Rede Municipal de Ensino	6-Atendimento das Demandas de Dietas Especiais	EX	1,00	1014 - FMME	10.000,00
8-Assistência Social	306-Alimentação e Nutrição	236-Direito de Todos	2331-Centro de Referência em Segurança Alimentar e Nutricional Sustentável	1-Implantação do Centro Metropolitano de Referência em Segurança Alimentar e Nutricional Sustentável	NEX	0,25	1021 - SMASAN	500,00
				2-Promoção da Alimentação Saudável por meio da Educação Alimentar e Nutricional	NEX	0,25	1021 - SMASAN	13.000,00
				3-Educação Alimentar e Nutricional com Atividades Lúdicas Educativas	NEX	0,85	1021 - SMASAN	10.200,00
				4-Campanhas Educativas de Mobilização Social	NEX	0,85	1021 - SMASAN	2.550,00
				5-Formação de Profissionais de Manipulação de Alimentos para a Rede Pública Conveniada e Não Conveniada	EX	1,00	1021 - SMASAN	2.500,00
12-Educação	122-Administração Geral	140-Gestão e Operacionalização da Política Educacional	2317-Gestão Administrativa e Pedagógica	1-Gestão Administrativa	EX	1,00	2200 - SMED	83.543.777,00
				2-Gestão Pedagógica	EX	1,00	2200 - SMED	751.760,00
			2334-Gestão Compartilhada e Participação Social	2-Apoio aos Conselhos Municipais	EX	1,00	2200 - SMED	65.000,00
				3-Realização de Conferências	EX	1,00	2200 - SMED	10.000,00
12-Educação	361-Ensino Fundamental	85-Gestão da Política de Tecnologia da Informação e Comunicação	2605-Evolução da Rede de Telecomunicações da PBH	1-Serviços de Informática - Educação	EX	1,00	0604 - PRODABEL	1.173.999,00



EIXO: ACESSO À EDUCAÇÃO DE QUALIDADE

SUB-EIXO: EDUCAÇÃO

Função	Subfunção	Programa	Ação	Subação	Tipo OCA	Índice Prop.	UO	Credito Orçamentário OCA	
12-Educação	361-Ensino Fundamental	140-Gestão e Operacionalização da Política Educacional	2041-Formação para Profissionais da Educação	10-Formação de Professores do Ensino Fundamental em Cursos de Pós-graduação Lato Sensu e Stricto Sensu	EX	1,00	2200 - SMED	780.000,00	
				2046-Gestão Descentralizada da Educação	2-Assistência ao Educando, Conservação de Unidades Escolares do Ensino Fundamental	EX	1,00	2200 - SMED	26.964.310,00
					5-PAP - Projeto de Ação Pedagógica - Ensino Fundamental	EX	1,00	2200 - SMED	10.215.170,00
			10-Revitalização de Unidades Escolares do Ensino Fundamental		EX	1,00	2200 - SMED	9.079.200,00	
			13-Contratação de Apoio Administrativo - Ensino Fundamental		EX	1,00	2200 - SMED	156.100.370,00	
			2080-Administração do Ensino Fundamental	1-Administração do Ensino Fundamental	EX	1,00	2200 - SMED	769.657.749,00	
				2-Pré-Conferência Municipal de Educação	EX	1,00	2200 - SMED	45.000,00	
				3-Cadastro Escolar	EX	1,00	2200 - SMED	45.000,00	
			2317-Gestão Administrativa e Pedagógica	1-Gestão Administrativa	EX	1,00	2200 - SMED	3.648.281,00	
			2503-Gestão do Programa Bolsa Escola	1-Gestão do Programa Bolsa Escola	EX	1,00	2200 - SMED	2.936.300,00	
				2-Manutenção das Atividades do Bolsa Escola Municipal	EX	1,00	2200 - SMED	860.700,00	
			2700-Operação e Manutenção da Educação	2-Fornecimento de Kits Escolares - Ensino Fundamental	EX	1,00	2200 - SMED	29.348.750,00	
				10-Operação e Manutenção da Educação - Ensino Fundamental	EX	1,00	2200 - SMED	40.133.829,00	
				16-Fórum Mineiro de Educação Integrada	EX	1,00	2200 - SMED	430.000,00	
			2885-Transporte Escolar	1-Transporte Escolar	EX	1,00	2200 - SMED	13.159.182,00	
2886-Gestão da Melhoria da Qualidade da Educação	11-Ações Intersetoriais da Educação	EX	1,00	2200 - SMED	9.000,00				
	13-Eventos Curriculares	EX	1,00	2200 - SMED	742.000,00				
12-Educação	361-Ensino Fundamental	206-Expansão da Escola Integrada	1211-Construção, Ampliação e Reforma de Unidades de Ensino	4-Construção, Ampliação e Reforma de Unidades de Ensino	EX	1,00	2702 - SUDECAP	109.437.340,00	
				2-Atendimento do Programa Escola Integrada	EX	1,00	2200 - SMED	35.672.080,00	
			2702-Gestão do Programa Escola Integrada	3-Publicações de Cadernos sobre o Programa	EX	1,00	2200 - SMED	6.000,00	
				4-Manutenção de Convênios com Instituições - Ensino Fundamental	EX	1,00	2200 - SMED	7.493.271,00	



EIXO: ACESSO À EDUCAÇÃO DE QUALIDADE

SUB-EIXO: EDUCAÇÃO

Função	Subfunção	Programa	Ação	Subação	Tipo OCA	Índice Prop.	UO	Credito Orçamentário OCA	
12-Educação	361-Ensino Fundamental	206-Expansão da Escola Integrada	2702-Gestão do Programa Escola Integrada	5-Programa Escola Aberta - Ampliação do Atendimento	EX	1,00	2200 - SMED	7.238.361,00	
				6-Programa Escola nas Férias	EX	1,00	2200 - SMED	3.009.000,00	
				7-Consolidação e Ampliação de Parcerias	EX	1,00	2200 - SMED	19.292.000,00	
				12-Projeto BH para Crianças	EX	1,00	2200 - SMED	2.538.251,00	
				14-Disponibilização de Vagas para o Ensino de Música em Escolas de Música	EX	1,00	2200 - SMED	4.000.000,00	
				16-Coordenação de rede Física de Ensino Fundamental	EX	1,00	2200 - SMED	1.000,00	
				2858-Expansão de Unidades Municipais de Educação - Parceria Público-Privada	EX	1,00	2200 - SMED	10.084.400,00	
12-Educação	361-Ensino Fundamental	207-Melhoria da Qualidade da Educação	2041-Formação para Profissionais da Educação	3-Formação dos Professores do Ensino Fundamental em Cursos/Oficinas Específicas para Alfabetização e Matemática	EX	1,00	2200 - SMED	400.000,00	
				2705-Mobilização da Comunidade Escolar	1-Formação e Mobilização da Comunidade Escolar	EX	1,00	2200 - SMED	91.000,00
					2-Realização do Fórum Família Escola	EX	1,00	2200 - SMED	22.000,00
			4-Publicação de Jornal Família Escola do Ensino Fundamental		EX	1,00	2200 - SMED	126.000,00	
			2706-Melhoria da Aprendizagem e Avaliação de Desempenho Escolar	3-Avaliação de Aprendizagem dos Alunos - Avalia BH e Avalia EJA	EX	1,00	2200 - SMED	3.271.070,00	
				5-Realização de Concursos e Prêmios	EX	1,00	2200 - SMED	1.000,00	
			2886-Gestão da Melhoria da Qualidade da Educação	1-Projeto Trajetórias Adolescentes	EX	1,00	2200 - SMED	200.000,00	
				3-Elaboração do Plano Municipal de Educação	EX	1,00	2200 - SMED	29.085,00	
				4-Implantação do Observatório do Clima Escolar	EX	1,00	2200 - SMED	190.000,00	
				5-Implementação da Política de Alfabetização	EX	1,00	2200 - SMED	50.000,00	
				7-Implementação do Projeto Arte na Escola	EX	1,00	2200 - SMED	199.999,00	
				8-Publicação da Revista "Pensar Educação"	EX	1,00	2200 - SMED	5.000,00	
				10-Cidades Educadoras	EX	1,00	2200 - SMED	7.000,00	
12-Educação	361-Ensino Fundamental	233-Manutenção da Cidade	1211-Construção, Ampliação e Reforma de Unidades de Ensino	3-Construção, Ampliação e Reforma de Unidades de Ensino	EX	1,00	2702 - SUDECAP	8.936.109,00	



EIXO: ACESSO À EDUCAÇÃO DE QUALIDADE

SUB-EIXO: EDUCAÇÃO

Função	Subfunção	Programa	Ação	Subação	Tipo OCA	Índice Prop.	UO	Credito Orçamentário OCA	
12-Educação	361-Ensino Fundamental	236-Direito de Todos	2041-Formação para Profissionais da Educação	6-Qualificar Professores em História Indígena e Afro-brasileira	EX	1,00	2200 - SMED	42.000,00	
				8-Formação de professores no projeto Educação para a Diversidade	EX	1,00	2200 - SMED	12.100,00	
				2386-Programa Municipal de Igualdade Racial	EX	1,00	2200 - SMED	10.000,00	
12-Educação	361-Ensino Fundamental	237-Qualificação, Profissionalização e Emprego	2404-Ações de Qualificação, Profissionalização e Emprego	13-Disponibilização de Vagas para o Programa Municipal de Qualificação - EDUCAÇÃO	EX	1,00	2200 - SMED	1.062.000,00	
				2702-Gestão do Programa Escola Integrada	EX	1,00	2200 - SMED	50.000,00	
12-Educação	361-Ensino Fundamental	241-Recomeço	2886-Gestão da Melhoria da Qualidade da Educação	6-Publicação de Material de Prevenção ao Uso de Drogas	EX	1,00	2200 - SMED	105.000,00	
12-Educação	365-Educação Infantil	140-Gestão e Operacionalização da Política Educacional	2041-Formação para Profissionais da Educação	2-Formação de Professores da Educação Infantil	EX	1,00	2200 - SMED	188.000,00	
				2046-Gestão Descentralizada da Educação	1-Assistência ao Educando, Conservação de Unidades Escolares da Educação Infantil	EX	1,00	2200 - SMED	11.662.528,00
				4-PAP - Projeto de Ação Pedagógica - Educação Infantil	EX	1,00	2200 - SMED	3.663.244,00	
				9-Revitalização de Unidades Escolares da Educação Infantil	EX	1,00	2200 - SMED	1.682.000,00	
				12-Contratação de Apoio Administrativo - Educação Infantil	EX	1,00	2200 - SMED	4.441.071,00	
				2542-Administração da Educação Infantil	EX	1,00	2200 - SMED	245.698.401,00	
				2700-Operação e Manutenção da Educação	1-Fornecimento de Kits Escolares - Educação Infantil	EX	1,00	2200 - SMED	10.207.468,00
				8-Operação e Manutenção da Educação - Educação Infantil	EX	1,00	2200 - SMED	9.039.157,00	
				2888-Conveniente com Instituições de Educação Infantil	2-Gestão de Convênio com Instituições de Educação Infantil	EX	1,00	2200 - SMED	87.984.309,00
				12-Educação	365-Educação Infantil	205-Expansão da Educação Infantil	1211-Construção, Ampliação e Reforma de Unidades de Ensino	1-Construção, Ampliação e Reforma de Unidades de Ensino	EX
2707-Aquisição e Instalação de Equipamentos	EX	1,00	2200 - SMED					174.000,00	
2858-Expansão de Unidades Municipais de Educação - Parceria Público-Privada	EX	1,00	2200 - SMED					66.271.174,00	
2888-Conveniente com Instituições de Educação Infantil	EX	1,00	2200 - SMED					10.356.489,00	
3-Aquisição de Materiais para Creches Conveniadas - Termos de Compromisso	EX	1,00	2200 - SMED						
12-Educação	365-Educação Infantil	207-Melhoria da Qualidade da Educação	2705-Mobilização da Comunidade Escolar	3-Publicação de Jornal Família Escola da Educação Infantil	EX	1,00	2200 - SMED	50.000,00	
12-Educação	366-Educação de Jovens e Adultos	140-Gestão e Operacionalização da Política Educacional	2041-Formação para Profissionais da Educação	4-Formação de Professores da Educação de Jovens e Adultos	EX	1,00	2200 - SMED	96.000,00	



EIXO: ACESSO À EDUCAÇÃO DE QUALIDADE

SUB-EIXO: EDUCAÇÃO

Função	Subfunção	Programa	Ação	Subação	Tipo OCA	Índice Prop.	UO	Credito Orçamentário OCA
12-Educação	366-Educação de Jovens e Adultos	140-Gestão e Operacionalização da Política Educacional	2046-Gestão Descentralizada da Educação	3-Assistência ao Educando, Conservação de Unidades Escolares - Educação de Jovens e Adultos	EX	1,00	2200 - SMED	777.298,00
				6-PAP - Projeto de Ação Pedagógica - EJA	EX	1,00	2200 - SMED	761.666,00
				2080-Administração do Ensino Fundamental	EX	1,00	2200 - SMED	49.221.800,00
				2700-Operação e Manutenção da Educação	EX	1,00	2200 - SMED	1.452.380,00
				9-Operação e Manutenção da Educação - Educação de Jovens e Adultos	EX	1,00	2200 - SMED	423.199,00
				11-Manutenção do Programa Brasil Alfabetizado	EX	1,00	2200 - SMED	73.750,00
12-Educação	366-Educação de Jovens e Adultos	207-Melhoria da Qualidade da Educação	2706-Melhoria da Aprendizagem e Avaliação de Desempenho Escolar	3-Avaliação de Aprendizagem dos Alunos - Avalia BH e Avalia EJA	EX	1,00	2200 - SMED	680.000,00
12-Educação	367-Educação Especial	140-Gestão e Operacionalização da Política Educacional	2700-Operação e Manutenção da Educação	10-Operação e Manutenção da Educação - Ensino Fundamental	EX	1,00	2200 - SMED	7.470.000,00
				2701-Apoio a inclusão de alunos com deficiência no cotidiano escolar	EX	1,00	2200 - SMED	840.000,00
12-Educação	367-Educação Especial	207-Melhoria da Qualidade da Educação	2701-Apoio a inclusão de alunos com deficiência no cotidiano escolar	1-Atendimento Educacional Especializado na Rede Privada	EX	1,00	2200 - SMED	840.000,00
				4-Formação de Professores de Educação Especial	EX	1,00	2200 - SMED	393.000,00
				2885-Transporte Escolar	EX	1,00	2200 - SMED	6.045.498,00
18-Gestão Ambiental	541-Preservação e Conservação Ambiental	69-Gestão da Política Ambiental	2564-Operacionalização das Políticas Ambientais	2886-Gestão da Melhoria da Qualidade da Educação	EX	1,00	2200 - SMED	12.000,00
				9-Ampliação de Alunos no Atendimento Educacional Especializado - AEE	EX	1,00	2200 - SMED	12.000,00
				2-Gestão da Política de Educação Ambiental	NEX	0,25	2500 - SMMA	2.887.987,00
18-Gestão Ambiental	541-Preservação e Conservação Ambiental	72-Planejamento, Monitoramento e Gerenciamento dos Parques e Nêcrópoles	2817-Educação Ambiental e Promoção de Eventos	4-Reestruturação dos Centros Regionais de Educação Ambiental - CEAs	NEX	0,25	2500 - SMMA	31.483,00
				8-Educação Ambiental - Programa Pampulha	NEX	0,25	2500 - SMMA	1.500,00
				9-Gestão Operacional do Centro de Educação Ambiental - CEA/PROPAN	NEX	0,25	2500 - SMMA	33.775,00
18-Gestão Ambiental	541-Preservação e Conservação Ambiental	72-Planejamento, Monitoramento e Gerenciamento dos Parques e Nêcrópoles	2817-Educação Ambiental e Promoção de Eventos	1-Realização de Atividades de Educação Ambiental e Eventos	NEX	0,25	2502 - FPM	122.845,00
				2-Desenvolvimento de Material Educativo e de Comunicação	NEX	0,25	2502 - FPM	58.750,00
20-Agricultura	601-Promoção da Produção Vegetal	132-Gestão da Política Municipal de Segurança Alimentar e Nutricional	2121-Fomento e Gerenciamento da Comercialização Direta da Agricultura Urbana e Familiar	7-Hortas Escolares e Comunitárias	NEX	0,85	1021 - SMASAN	12.750,00



EIXO: ACESSO À EDUCAÇÃO DE QUALIDADE

SUB-EIXO: EDUCAÇÃO

Função	Subfunção	Programa	Ação	Subação	Tipo OCA	Índice Prop.	UO	Credito Orçamentário OCA
20-Agricultura	601-Promoção da Produção Vegetal	236-Direito de Todos	2331-Centro de Referência em Segurança Alimentar e Nutricional Sustentável	9-Oficinas de Plantio em Espaços Alternativos	NEX	0,25	1021 - SMASAN	500,00
TOTAL SUB-EIXO: EDUCAÇÃO:								1.973.862.381,00
TOTAL EIXO: ACESSO À EDUCAÇÃO DE QUALIDADE:								2.030.510.690,00



EIXO: PROMOÇÃO DE DIREITOS E PROTEÇÃO INTEGRAL

SUB-EIXO: ASSISTÊNCIA SOCIAL

Função	Subfunção	Programa	Ação	Subação	Tipo OCA	Índice Prop.	UO	Credito Orçamentário OCA				
4-Administração	122-Administração Geral	123-Gestão da Política Social	1345-Sistema de Informação para Gestão das Políticas Sociais - SIGPS	2-Evolução do Sistema de Informação e Gestão de Políticas Sociais - SIGPS	NEX	0,25	1000 - SMPS	577.474,00				
				2334-Gestão Compartilhada e Participação Social	1-Coordenação e Participação em Fóruns Governamentais e GTs	NEX	0,25	1000 - SMPS	22.500,00			
					2-Apoio aos Conselhos Municipais	NEX	0,25	1000 - SMPS	10.750,00			
					3-Realização de Conferências	NEX	0,25	1000 - SMPS	47.500,00			
				2787-Planejamento e Monitoramento e Divulgação da Política Social	1-Produção de Estudos Técnicos e Diagnósticos Espaciais	NEX	0,25	1000 - SMPS	51.026,00			
					2-Realização de Publicações Diversas e Produção de Material Informativo	NEX	0,25	1000 - SMPS	18.259,00			
					3-Articulação para Gestão Integrada e Intersetorial das Políticas Sociais - Câmara Intersetorial de Políticas Sociais	NEX	0,25	1000 - SMPS	787,00			
				8-Assistência Social	122-Administração Geral	234-BH Cidadania e o SUAS - Sistema Único de Assistência Social	2900-Serviços Administrativos e Financeiros	1-Serviços Administrativos e Financeiros	NEX	0,25	1000 - SMPS	1.796.121,00
								1353-Implantação dos Espaços BH Cidadania	1-Núcleo BH Cidadania Implantados	NEX	0,25	1000 - SMPS
				8-Assistência Social	243-Assistência à Criança e ao Adolescente	19-Proteção Social Básica	2401-Serviço de Convivência e Fortalecimento de Vínculos	2-Serviços para Crianças até 6 Anos	EX	1,00	1011 - FMAS	822.993,00
3-Serviços para Crianças e Adolescentes de 6 a 15 Anos	EX	1,00	1011 - FMAS					1.646.956,00				
4-Serviços para Adolescentes e Jovens de 15 a 17 Anos	EX	1,00	1011 - FMAS					1.840.629,00				
8-Assistência Social	243-Assistência à Criança e ao Adolescente	20-Proteção Social Especial	2403-Serviço de Proteção Social Especial de Alta Complexidade	3-Acolhimento Institucional para Criança e Adolescente	EX	1,00	1011 - FMAS	18.852.838,00				
				25-Acolhimento Institucional de Breve Permanencia	EX	1,00	1011 - FMAS	1.534.975,00				
8-Assistência Social	243-Assistência à Criança e ao Adolescente	163-Promoção e Proteção às Crianças e Adolescentes e suas Famílias	2334-Gestão Compartilhada e Participação Social	3-Realização de Conferências	EX	1,00	1013 - FMDCA	400.000,00				
				2859- Ações para a Promoção e Proteção dos Direitos da Criança, Adolescentes e suas Famílias	1-Apoio aos Conselhos Tutelares	EX	1,00	1000 - SMPS	5.232.784,00			
				2-Orientação e Apoio Sociofamiliar	EX	1,00	1013 - FMDCA	776.000,00				
				3-Apoio Socioeducativo em Meio Aberto	EX	1,00	1013 - FMDCA	2.330.000,00				
				4-Acolhimento Familiar	EX	1,00	1013 - FMDCA	1.800.000,00				
				5-Acolhimento Institucional	EX	1,00	1013 - FMDCA	775.000,00				



EIXO: PROMOÇÃO DE DIREITOS E PROTEÇÃO INTEGRAL

SUB-EIXO: ASSISTÊNCIA SOCIAL

Função	Subfunção	Programa	Ação	Subação	Tipo OCA	Índice Prop.	UO	Credito Orçamentário OCA	
8-Assistência Social	243-Assistência à Criança e ao Adolescente	163-Promoção e Proteção às Crianças e Adolescentes e suas Famílias	2859- Ações para a Promoção e Proteção dos Direitos da Criança, Adolescentes e suas Famílias	11-Apoio às Ações Voltadas para a Crianças e Adolescente na Ocasão de Megaeventos	EX	1,00	1000 - SMPS	40.000,00	
				17-Apoio às Ações de Atendimento Socioeducativo	EX	1,00	1013 - FMDCA	935.000,00	
				18-Apoio às Ações de Articulação Regional para a promoção dos Direitos da Criança e do Adolescente	EX	1,00	1013 - FMDCA	195.500,00	
				2860-Ações para o Fortalecimento das Diretrizes do Estatuto da Criança e do Adolescente	1-Assessoria Técnica/Financeira	EX	1,00	1013 - FMDCA	700.000,00
				2-Vigilância e Defesa de Direitos	EX	1,00	1013 - FMDCA	1.172.000,00	
				3-Capacitação e Formação de Atores de Atendimento e Defesa do Sistema de Garantia de Direitos	EX	1,00	1013 - FMDCA	395.000,00	
				4-Publicações Diversas	EX	1,00	1013 - FMDCA	80.000,00	
				5-Realização de campanhas na sociedade em prol da garantia de direitos das crianças e adolescentes	EX	1,00	1013 - FMDCA	400.000,00	
				6-Promoção do Processo de Escolha de Conselheiros Tutelares	EX	1,00	1013 - FMDCA	200.000,00	
				8-Apoio às ações de fortalecimento para a participação de Crianças e Adolescentes	EX	1,00	1013 - FMDCA	147.500,00	
8-Assistência Social	243-Assistência à Criança e ao Adolescente	234-BH Cidadania e o SUAS - Sistema Único de Assistência Social	2859- Ações para a Promoção e Proteção dos Direitos da Criança, Adolescentes e suas Famílias	16-Avançar na Padronização e Modernização dos Conselhos Tutelares	EX	1,00	1000 - SMPS	150.000,00	
8-Assistência Social	243-Assistência à Criança e ao Adolescente	237-Qualificação, Profissionalização e Emprego	2647-Inserção Social e Produtiva	2-Programa de Promoção ao Adolescente Trabalhador	EX	1,00	1011 - FMAS	6.889.516,00	
8-Assistência Social	244-Assistência Comunitária	19-Proteção Social Básica	1220-Construção, Ampliação e Reforma de Unidades de Assistência Social 2308-Serviço de Proteção e Atendimento Integral à Família 2405-Serviços, Benefícios e Transferência de Renda	1-Construção, Ampliação e Reforma de Unidades de Assistência Social	NEX	0,25	2702 - SUDECAP	75.000,00	
				2-Serviço de Proteção e Atendimento Integral à Família	EX	1,00	1011 - FMAS	25.602.250,00	
				1-Inserção, Acompanhamento das Famílias Beneficiárias dos Programa de Transferência de Renda e Benefícios Eventuais - Base Regional	NEX	0,25	1011 - FMAS	3.504.575,00	
				2-Concessão de Benefícios Eventuais	NEX	0,25	1011 - FMAS	906.693,00	



EIXO: PROMOÇÃO DE DIREITOS E PROTEÇÃO INTEGRAL

SUB-EIXO: ASSISTÊNCIA SOCIAL

Função	Subfunção	Programa	Ação	Subação	Tipo OCA	Índice Prop.	UO	Credito Orçamentário OCA
8-Assistência Social	244-Assistência Comunitária	19-Proteção Social Básica	2405-Serviços, Benefícios e Transferência de Renda	3-Inserção, Acompanhamento das Famílias Beneficiárias dos Programa de Transferência de Renda e Benefícios Eventuais	NEX	0,25	1011 - FMAS	1.558.043,00
				2833-Ações de Assessoramento e de Defesa de Direitos	NEX	0,25	1011 - FMAS	484.833,00
				2879-Serviço de Proteção Social Básica em Domicílio para Pessoas com Deficiência e Idosas	NEX	0,25	1011 - FMAS	303.025,00
8-Assistência Social	244-Assistência Comunitária	20-Proteção Social Especial	2403-Serviço de Proteção Social Especial de Alta Complexidade	2-Acolhimento Institucional e Unidade de Passagem para Adultos e Famílias	NEX	0,25	1011 - FMAS	240.479,00
				5-Acolhimento Institucional para Famílias	NEX	0,25	1011 - FMAS	455.012,00
				6-Acolhimento Institucional em Unidade de Passagem para População de Rua	NEX	0,25	1011 - FMAS	620.471,00
				8-Serviço de Apoio e Reintegração Familiar	NEX	0,25	1011 - FMAS	86.793,00
				10-Serviço para Situação de Emergência	NEX	0,25	1011 - FMAS	500,00
				11-Central de Vagas	EX	1,00	1011 - FMAS	204.328,00
				13-Acolhimento Institucional ao Migrante	NEX	0,25	1011 - FMAS	411.424,00
				14-Serviço de Acolhimento em Repúblicas para Jovens	NEX	0,85	1011 - FMAS	5.100,00
				2409-Centros de Referência	EX	1,00	1011 - FMAS	340.214,00
				2410-Apoio e Assessoria aos Serviços de Proteção Social de Média Complexidade	EX	1,00	1011 - FMAS	208.335,00
				EX	1,00	1011 - FMAS	208.335,00	
				2833-Ações de Assessoramento e de Defesa de Direitos	NEX	0,25	1011 - FMAS	239.870,00
				2878-Serviço de Proteção Especial de Média Complexidade	NEX	0,50	1011 - FMAS	4.323.201,00
2-Acompanhamento Sócio Familiar / Bolsa Moradia	NEX	0,50	1011 - FMAS	57.796,00				
3-Serviço de Proteção aos Adolescentes em Cumprimento de Medidas Socioeducativas - LA/CREAS	EX	1,00	1011 - FMAS	9.000,00				
4-Serviço de Proteção aos Adolescentes em Cumprimento de Medidas Socioeducativas - PSC/CREAS	EX	1,00	1011 - FMAS	9.000,00				



EIXO: PROMOÇÃO DE DIREITOS E PROTEÇÃO INTEGRAL

SUB-EIXO: ASSISTÊNCIA SOCIAL

Função	Subfunção	Programa	Ação	Subação	Tipo OCA	Índice Prop.	UO	Credito Orçamentário OCA	
8-Assistência Social	244-Assistência Comunitária	20-Proteção Social Especial	2878-Serviço de Proteção Especial de Média Complexidade	5-Serviço de Proteção aos Adolescentes em Cumprimento de Medidas Socioeducativas - NAMSEP	EX	1,00	1011 - FMAS	204.000,00	
				8-Combate ao Trabalho Infantil	EX	1,00	1011 - FMAS	50.593,00	
8-Assistência Social	244-Assistência Comunitária	113-Gestão da Política de Assistência Social	2334-Gestão Compartilhada e Participação Social	2-Apoio aos Conselhos Municipais	NEX	0,25	1011 - FMAS	69.733,00	
				2348-Gestão, Comunicação e Mobilização Social	1-Gestão do Trabalho	NEX	0,25	1011 - FMAS	8.787,00
					2-Produção de Informativos e Peças Publicitárias	NEX	0,25	1011 - FMAS	23.025,00
					3-Produção de Eventos	NEX	0,25	1011 - FMAS	32.500,00
					4-Regulação e Regulamentação	NEX	0,25	1011 - FMAS	1.250,00
					5-Mobilização Social	NEX	0,25	1011 - FMAS	4.250,00
					6-Capacitação de Profissionais de Entidades Socioassistenciais	NEX	0,25	1011 - FMAS	2.625,00
				2350-Vigilância Socioassistencial	1-Sistema de Indicadores	NEX	0,25	1011 - FMAS	15.000,00
					2-Estudos Territoriais e Geoprocessamento	NEX	0,25	1011 - FMAS	1.750,00
					3-Diagnóstico	NEX	0,25	1011 - FMAS	250,00
					4-Monitoramento e Acompanhamento	NEX	0,25	1011 - FMAS	5.250,00
					6-Realização de Estudo de Custo dos Serviços e Benefícios Socioassistenciais no âmbito do SUAS	NEX	0,25	1011 - FMAS	8.750,00
1-Serviço Interno de Informação	NEX	0,25	1011 - FMAS		86.460,00				
8-Assistência Social	244-Assistência Comunitária	120-Transferência de Renda	2804-Gestão dos Equipamentos e Promoção Social	1-Gestão dos Equipamentos e Promoção Social	NEX	0,25	1011 - FMAS	283.375,00	
				2797-Coordenação das Ações de Transferência de Renda - Programa Bolsa Família	1-Ações Intersetoriais de Atendimento às Famílias	NEX	0,25	1000 - SMPS	583.250,00
8-Assistência Social	244-Assistência Comunitária	123-Gestão da Política Social	2804-Gestão dos Equipamentos e Promoção Social	1-Gestão dos Equipamentos e Promoção Social	NEX	0,25	1000 - SMPS	6.765.323,00	
8-Assistência Social	244-Assistência Comunitária	234-BH Cidadania e o SUAS - Sistema Único de Assistência Social	1220-Construção, Ampliação e Reforma de Unidades de Assistência Social	1-Construção, Ampliação e Reforma de Unidades de Assistência Social	NEX	0,25	2702 - SUDECAP	1.237.047,00	
				2-Construção e/ou Reforma de Espaços BH Cidadania	NEX	0,25	2702 - SUDECAP	1.854.585,00	
				2403-Serviço de Proteção Social Especial de Alta Complexidade	1-Acolhimento Institucional para Pessoa com Deficiência	NEX	0,25	1011 - FMAS	241.513,00



EIXO: PROMOÇÃO DE DIREITOS E PROTEÇÃO INTEGRAL

SUB-EIXO: ASSISTÊNCIA SOCIAL

Função	Subfunção	Programa	Ação	Subação	Tipo OCA	Índice Prop.	UO	Credito Orçamentário OCA
8-Assistência Social	244-Assistência Comunitária	234-BH Cidadania e o SUAS - Sistema Único de Assistência Social	2403-Serviço de Proteção Social Especial de Alta Complexidade	7-Acolhimento Institucional para Adultos em Situação de Rua e Outros Riscos	NEX	0,25	1011 - FMAS	564.636,00
				9-Acompanhamento do Serviço de Famílias Acolhedoras	EX	1,00	1011 - FMAS	229.160,00
				12-Acolhimento Institucional para Pessoa com Deficiência - Residência Inclusiva	NEX	0,25	1011 - FMAS	368.192,00
				20-Implantação do bolsa auxílio para famílias do Serviço de Famílias Acolhedoras	EX	1,00	1011 - FMAS	1.000,00
				2409-Centros de Referência	NEX	0,25	1011 - FMAS	404.621,00
8-Assistência Social	244-Assistência Comunitária	237-Qualificação, Profissionalização e Emprego	2404-Ações de Qualificação, Profissionalização e Emprego	1-Disponibilização de Vagas para o Programa Municipal de Qualificação, Emprego e Renda	NEX	0,25	1011 - FMAS	948.709,00
8-Assistência Social	244-Assistência Comunitária	241-Recomeço	2403-Serviço de Proteção Social Especial de Alta Complexidade	24-Acolhimento Institucional de Bebês de Mães Usuárias de Drogas	EX	1,00	1011 - FMAS	594.000,00
				2873-Apoio às Ações de Políticas sobre Drogas	NEX	0,25	2000 - SMGO	12.500,00
				2-Implantação do Sistema de Informação Compartilhada sobre Usuários de Álcool e Outras Drogas	NEX	0,25	2000 - SMGO	2.500,00
				3-Conferência Municipal de Políticas sobre Drogas de Belo Horizonte	NEX	0,25	2000 - SMGO	6.250,00
				5-Suporte Técnico e Administrativo ao Conselho Municipal de Políticas sobre Drogas	NEX	0,25	2000 - SMGO	3.750,00
				2878-Serviço de Proteção Especial de Média Complexidade	NEX	0,25	1011 - FMAS	324.531,00
				10-Implantação do Centro de Referência Especializado de Assistência Social / CREAS Móvel	NEX	0,25	1011 - FMAS	8.200,00
8-Assistência Social	306-Alimentação e Nutrição	132-Gestão da Política Municipal de Segurança Alimentar e Nutricional	2120-Gestão da Assistência Alimentar e Nutricional às Entidades	3-Gerenciamento da Assistência Alimentar e Nutricional às Creches Conveniadas - Educação Infantil	EX	1,00	1021 - SMASAN	5.718.270,00
				4-Gerenciamento da Assistência Alimentar e Nutricional às Entidades Infante Juvenis	EX	1,00	1021 - SMASAN	800.000,00
8-Assistência Social	452-Serviços Urbanos	236-Direito de Todos	2856-Execução do Programa Meio Passe Estudantil	1-Concessão do Benefício para Estudantes Municipais do Ensino Médio e EJA	NEX	0,85	1022 - FMTE	2.125.000,00
11-Trabalho	333-Empregabilidade		2331-Centro de Referência em Segurança Alimentar e Nutricional Sustentável	6-Programa Pão Escola	EX	1,00	1021 - SMASAN	190.800,00
11-Trabalho	333-Empregabilidade	237-Qualificação, Profissionalização e Emprego	2404-Ações de Qualificação, Profissionalização e Emprego	1-Disponibilização de Vagas para o Programa Municipal de Qualificação, Emprego e Renda	NEX	0,25	1021 - SMASAN	25.000,00



EIXO: PROMOÇÃO DE DIREITOS E PROTEÇÃO INTEGRAL

SUB-EIXO: ASSISTÊNCIA SOCIAL

Função	Subfunção	Programa	Ação	Subação	Tipo OCA	Índice Prop.	UO	Credito Orçamentário OCA
11-Trabalho	334-Fomento ao Trabalho	237-Qualificação, Profissionalização e Emprego	2404-Ações de Qualificação, Profissionalização e Emprego	1-Disponibilização de Vagas para o Programa Municipal de Qualificação, Emprego e Renda	NEX	0,25	2802 - SMATE	215.207,00
				11-Economia Solidária - Apoio aos Grupos Produtivos e Trabalhadores Autônomos	NEX	0,25	2802 - SMATE	156.126,00
				12-Manutenção dos Serviços de Intermediação ao Trabalho - Atendimento ao Trabalhador nos SINES	NEX	0,25	2802 - SMATE	884.185,00
14-Direitos da Cidadania	422-Direitos Individuais, Coletivos e Difusos	236-Direito de Todos	2819-Apoio à Promoção das Políticas da Juventude	1-Apoio à Promoção das Políticas da Juventude	NEX	0,25	2000 - SMGO	157.849,00
				3-Conferência Municipal da Juventude	NEX	0,25	2000 - SMGO	22.500,00
				4-Realização de Fóruns da Juventude	NEX	0,25	2000 - SMGO	2.500,00
				5-Requalificação do Viaduto Santa Tereza	NEX	0,25	2000 - SMGO	2.500,00
				6-Operacionalização do Centro de Referência da Juventude	NEX	0,25	2000 - SMGO	75.000,00
14-Direitos da Cidadania	422-Direitos Individuais, Coletivos e Difusos	241-Recomeço	2873-Apoio às Ações de Políticas sobre Drogas	1-Apoio às Ações de Políticas sobre Drogas	NEX	0,25	2005 - FUMSD	122.625,00
19-Ciência e Tecnologia	126-Tecnologia da Informação	85-Gestão da Política de Tecnologia da Informação e Comunicação	2604-Centro de Recondicionamento de Computadores	1-Manutenção dos Centros de Inclusão Digital	NEX	0,25	0604 - PRODABEL	1.056.285,00
				2-Recondicionamento de Computadores	NEX	0,25	0604 - PRODABEL	7.750,00
				3-Qualificação em TIC - Tecnologia da Informação e Comunicação	NEX	0,25	0604 - PRODABEL	117.750,00
19-Ciência e Tecnologia	572-Desenvolvimento Tecnológico e Engenharia		2602-Gerenciamento, Implantação e Atendimento de Serviços na RMI	1-Melhoria dos Processos de Suporte e Entrega a Serviços de TIC	NEX	0,25	0604 - PRODABEL	1.855.257,00
				2-Adequação do Datacenter às Demandas de Serviços de TIC da PBH	NEX	0,25	0604 - PRODABEL	5.620.598,00
				4-Estruturação de Ambientes para Desenvolvimento de Software	NEX	0,25	0604 - PRODABEL	7.221.381,00
				6-Melhoria do Processo de Implantação de Sistemas	NEX	0,25	0604 - PRODABEL	2.500,00
19-Ciência e Tecnologia	572-Desenvolvimento Tecnológico e Engenharia	221-BH Digital	1373-Gestão do Plano Diretor de Informática	5-Internet Banda Larga Disponibilizada em Áreas de Vilas e Favelas	NEX	0,25	0600 - SMPL	2.819.029,00
				7-Disponibilização de Sinal de Internet em Bairros da Cidade através do Programa "Uma Praça em cada Bairro"	NEX	0,25	0600 - SMPL	128.545,00



EIXO: PROMOÇÃO DE DIREITOS E PROTEÇÃO INTEGRAL

SUB-EIXO: ASSISTÊNCIA SOCIAL

Função	Subfunção	Programa	Ação	Subação	Tipo OCA	Índice Prop.	UO	Credito Orçamentário OCA
19-Ciência e Tecnologia	572-Desenvolvimento Tecnológico e Engenharia	221-BH Digital	1373-Gestão do Plano Diretor de Informática	8-Implantação do Programa Saber em Primeiro Lugar - Atração de Voluntários nos Telecentros	NEX	0,25	0600 - SMPL	17.062,00
TOTAL SUB-EIXO: ASSISTÊNCIA SOCIAL:								134.102.719,00



EIXO: PROMOÇÃO DE DIREITOS E PROTEÇÃO INTEGRAL

SUB-EIXO: DIREITOS DA CIDADANIA

Função	Subfunção	Programa	Ação	Subação	Tipo OCA	Índice Prop.	UO	Credito Orçamentário OCA	
14-Direitos da Cidadania	422-Direitos Individuais, Coletivos e Difusos	127-Promoção e Defesa de Direitos Humanos e Cidadania	2334-Gestão Compartilhada e Participação Social	1-Coordenação e Participação em Fóruns Governamentais e GTs	NEX	0,25	1008 - SMADC	500,00	
				2-Apoio aos Conselhos Municipais	NEX	0,25	1008 - SMADC	25.500,00	
				3-Realização de Conferências	NEX	0,25	1008 - SMADC	12.250,00	
				13-Implantação do Observatório de Direitos Humanos de Belo Horizonte	NEX	0,25	1008 - SMADC	500,00	
				2335-Educação Política em Direitos Humanos e Cidadania	1-Sensibilização de Agentes Públicos e Sociedade Civil	NEX	0,25	1008 - SMADC	49.000,00
					2-Orientação em Direitos Humanos	NEX	0,25	1008 - SMADC	31.750,00
					3-Realização de Atividade de Orientação à Agentes Públicos para Melhor Atendimento ao Cidadão	NEX	0,25	1008 - SMADC	3.750,00
				2900-Serviços Administrativos e Financeiros	1-Serviços Administrativos e Financeiros	NEX	0,25	1008 - SMADC	2.069.950,00
						NEX	0,25	1019 - FMPDM	15.000,00
				14-Direitos da Cidadania	422-Direitos Individuais, Coletivos e Difusos	163-Promoção e Proteção às Crianças e Adolescentes e suas Famílias	2884-Programa BH: Crianças e Adolescentes Protegidos	1-Capacitação da Rede de Atenção à Criança e ao Adolescente, Sociedade Civil, Fóruns e Afins	EX
3-Realização de Eventos e Campanhas para Mobilização Social e Informação	EX	1,00	1008 - SMADC					15.000,00	
6-Reestruturação e Aperfeiçoamento do Programa de Enfrentamento ao Abuso e Exploração Sexual	EX	1,00	1008 - SMADC					9.000,00	
14-Direitos da Cidadania	422-Direitos Individuais, Coletivos e Difusos	236-Direito de Todos	2333-Promoção de Ações Afirmativas dos Movimentos Sociais	8-Ações Afirmativas BH Cidadã: Sem Homofobia	NEX	0,25	1008 - SMADC	10.000,00	
				2335-Educação Política em Direitos Humanos e Cidadania	4-Orientação a Grupos Étnicos e Comunidades Raciais	NEX	0,25	1008 - SMADC	5.000,00
				2345-Atendimento e Orientação Psicossocial e Jurídico	5-Atendimento Psicossocial e Jurídico à População LGBT	NEX	0,25	1008 - SMADC	14.000,00
					7-Atendimento psicossocial e jurídico à mulher em situação de violência de gênero - Bemvinda	NEX	0,25	1008 - SMADC	23.250,00
14-Direitos da Cidadania	422-Direitos Individuais, Coletivos e Difusos	237-Qualificação, Profissionalização e Emprego	2404-Ações de Qualificação, Profissionalização e Emprego	1-Disponibilização de Vagas para o Programa Municipal de Qualificação, Emprego e Renda	NEX	0,25	1008 - SMADC	250,00	



EIXO: PROMOÇÃO DE DIREITOS E PROTEÇÃO INTEGRAL

SUB-EIXO: DIREITOS DA CIDADANIA

Função	Subfunção	Programa	Ação	Subação	Tipo OCA	Índice Prop.	UO	Credito Orçamentário OCA
14-Direitos da Cidadania	422-Direitos Individuais, Coletivos e Difusos	237-Qualificação, Profissionalização e Emprego	2404-Ações de Qualificação, Profissionalização e Emprego	19-Modernização e Ampliação dos Laboratórios da Escola Raimunda da Silva Soares	NEX	0,25	1008 - SMADC	216.500,00
TOTAL SUB-EIXO: DIREITOS DA CIDADANIA:								2.507.200,00
TOTAL EIXO: PROMOÇÃO DE DIREITOS E PROTEÇÃO INTEGRAL:								136.609.919,00



EIXO: PROMOVENDO VIDAS SAUVAEIS

SUB-EIXO: HABITAÇÃO

Função	Subfunção	Programa	Ação	Subação	Tipo OCA	Índice Prop.	UO	Credito Orçamentário OCA	
16-Habitación	482-Habitación Urbana	64-Geração e Qualificação Habitacional em Áreas de Interesse Social	1207-Produção de Moradias	1-Diversos Programas Habitacionais - Obras	NEX	0,25	2704 - FMHP	1.251.000,00	
				2-Acompanhamento Social de Famílias	NEX	0,25	2704 - FMHP	432.188,00	
				8-Gestão da Política Municipal de Habitación-PMH e Participação Popular	NEX	0,25	2704 - FMHP	1.370.083,00	
				10-Intervenções Especiais em Conjuntos Habitacionais	NEX	0,25	2704 - FMHP	181.726,00	
				1231-Melhorias Urbanas em Assentamentos Precários	1-Consultorias e Apoio a Serviços Especiais	NEX	0,25	2704 - FMHP	1.743.190,00
					3-Outras Intervenções em Assentamentos Precários	NEX	0,25	2704 - FMHP	1.500,00
					8-Ações Sociais em Assentamentos Precários	NEX	0,25	2704 - FMHP	40.518,00
					25-Reassentamento/Indenizações	NEX	0,25	2704 - FMHP	568.729,00
					27-Reassentamento/Indenizações - OP	NEX	0,25	2704 - FMHP	268.487,00
				2792-Programa Bolsa Moradia	1-Programa Bolsa Moradia	NEX	0,25	2704 - FMHP	1.832.837,00
					2-Programa Bolsa Moradia - Risco	NEX	0,25	2704 - FMHP	593.450,00
					3-Programa Bolsa Moradia - Obras Vila Viva	NEX	0,25	2704 - FMHP	2.004.329,00
				16-Habitación	482-Habitación Urbana	209-Implantação do Corta Caminho	1330-Implantação do Corta Caminho	5-Programa Bolsa Moradia - Implantação do Corta Caminho	NEX
1-Ações Sociais	NEX	0,25	2704 - FMHP					750,00	
3-Via 710 - Reassentamento/Indenizações	NEX	0,25	2704 - FMHP					403.183,00	
6-Consultoria e Serviços Técnicos	NEX	0,25	2704 - FMHP					22.750,00	
8-Revitalização Anel Rodoviário - Recuperação Assentamentos Precários	NEX	0,25	2704 - FMHP					1.000,00	
16-Habitación	482-Habitación Urbana	211-Prioridade ao Transporte Coletivo	1272-Implantação de Novos Terminais Rodoviários	5-Ações Sociais	NEX	0,25	2704 - FMHP	6.750,00	
				6-Reassentamentos / Indenizações / Demolições	NEX	0,25	2704 - FMHP	5.000,00	
16-Habitación	482-Habitación Urbana	225-Vila Viva	1231-Melhorias Urbanas em Assentamentos Precários	1-Consultorias e Apoio a Serviços Especiais	NEX	0,25	2702 - SUDECAP	10.130.173,00	
					NEX	0,25	2704 - FMHP	2.149.369,00	
				3-Outras Intervenções em Assentamentos Precários	NEX	0,25	2704 - FMHP	750.750,00	



EIXO: PROMOVENDO VIDAS SAUVAEIS

SUB-EIXO: HABITAÇÃO

Função	Subfunção	Programa	Ação	Subação	Tipo OCA	Indice Prop.	UO	Credito Orçamentário OCA
16-Habitação	482-Habitação Urbana	225-Vila Viva	1231-Melhorias Urbanas em Assentamentos Precários	4-Orçamento Participativo - Empreendimento	NEX	0,25	2704 - FMHP	6.195.117,00
				5-Planos Globais Específicos	NEX	0,25	2704 - FMHP	287.669,00
				6-Apoio Técnico a Projeto ou Obra	NEX	0,25	2704 - FMHP	169.000,00
				7-Plano de Regularização Urbanística	NEX	0,25	2704 - FMHP	450.290,00
				8-Ações Sociais em Assentamentos Precários	NEX	0,25	2704 - FMHP	1.270.686,00
				9-Implantação do Vila Viva - Morro das Pedras	NEX	0,25	2704 - FMHP	1.930.723,00
				10-Implantação do Vila Viva - Taquaril	NEX	0,25	2704 - FMHP	6.010.059,00
				11-Implantação do Vila Viva - Califórnia	NEX	0,25	2704 - FMHP	67.500,00
				13-Implantação do Vila Viva - Vila Pedreira Prado Lopes	NEX	0,25	2704 - FMHP	1.272.064,00
				14-Implantação do Vila Viva - Vila Cemig/Alto das Antenas	NEX	0,25	2704 - FMHP	923.967,00
				15-Implantação do Vila Viva - Aglomerado Aeroporto/São Tomaz	NEX	0,25	2704 - FMHP	2.948.689,00
				18-Implantação do Vila Viva - Aglomerado da Serra	NEX	0,25	2704 - FMHP	943.791,00
				19-Implantação do Vila Viva - Aglomerado Santa Lúcia	NEX	0,25	2704 - FMHP	9.309.301,00
				20-Regularização de Domicílios	NEX	0,25	2704 - FMHP	779.123,00
				22-Eliminação das Situações de Risco Muito Alto e Alto	NEX	0,25	2704 - FMHP	8.933.170,00
				23-Obras de Manutenção em Assentamentos Precários	NEX	0,25	2704 - FMHP	2.250.000,00
				25-Reassentamento/Indenizações	NEX	0,25	2704 - FMHP	718.613,00
				26-Reassentamento/Indenizações - Programa Vila Viva	NEX	0,25	2704 - FMHP	2.913.904,00
				27-Reassentamento/Indenizações - OP	NEX	0,25	2704 - FMHP	555.226,00
				16-Habitação	482-Habitação Urbana	226-Habitação	1207-Produção de Moradias	29-Obras de Produção de Moradias da Av. Santa Terezinha
3-Produção de Moradias do Programa Minha Casa Minha Vida	NEX	0,25	2704 - FMHP					18.187.386,00
7-Acompanhamento Social de Famílias do Programa Minha Casa Minha Vida	NEX	0,25	2704 - FMHP					790.965,00



EIXO: PROMOVENDO VIDAS SAUVAEIS

SUB-EIXO: HABITAÇÃO

Função	Subfunção	Programa	Ação	Subação	Tipo OCA	Índice Prop.	UO	Credito Orçamentário OCA
16-Habitação	482-Habitação Urbana	226-Habitação	1207-Produção de Moradias	8-Gestão da Política Municipal de Habitação-PMH e Participação Popular	NEX	0,25	2704 - FMHP	375.338,00
				11-Regularização de Moradias implantadas pela PBH no período de 1993 a 2012	NEX	0,25	2704 - FMHP	1.500,00
				13-Produção de Moradias do Programa Minha Casa Minha Vida - ENTIDADES	NEX	0,25	2704 - FMHP	250,00
				18- Reassentamento/Indenizações	NEX	0,25	2704 - FMHP	423.000,00
16-Habitação	482-Habitação Urbana	234-BH Cidadania e o SUAS - Sistema Único de Assistência Social	1231-Melhorias Urbanas em Assentamentos Precários	1-Consultorias e Apoio a Serviços Especiais	NEX	0,25	2704 - FMHP	4.250,00
				32-Projetos e Obras de Melhorias Habitacionais	NEX	0,25	2704 - FMHP	224.656,00
TOTAL SUB-EIXO: HABITAÇÃO:								92.318.866,00



EIXO: PROMOVENDO VIDAS SAUVAEIS

SUB-EIXO: SANEAMENTO

Função	Subfunção	Programa	Ação	Subação	Tipo OCA	Índice Prop.	UO	Credito Orçamentário OCA	
17-Saneamento	512-Saneamento Básico Urbano	46-Operacionalização e Modernização da Limpeza Pública	2537-Tratamento e Destinação de Resíduos Sólidos	1-Serviços de Operação de Áreas de Manejo, de Remoção e Destinação de Resíduos de Construção Civil	NEX	0,25	2903 - SLU	1.171.710,00	
				2-Reestruturação da Infraestrutura para Triagem de Materiais Recicláveis	NEX	0,25	2903 - SLU	150.000,00	
				3-Transbordo de Resíduos Sólidos	NEX	0,25	2903 - SLU	1.272.641,00	
				11-Aterragem de Resíduos Sólidos	NEX	0,25	2903 - SLU	8.566.419,00	
				2539-Execução dos Serviços de Limpeza Urbana	3-Limpeza de Áreas Públicas Decorrentes de Grandes Eventos	NEX	0,25	2903 - SLU	701.881,00
					4-Cobertura dos Serviços de Limpeza de Vias em Áreas Urbanas	NEX	0,25	2903 - SLU	23.145.580,00
					5-Gerenciamento da Central de Tratamento de Resíduos Sólidos	NEX	0,25	2903 - SLU	2.428.755,00
					7-Execução de Serviços de Limpeza Urbana - Multitarefa	NEX	0,25	2903 - SLU	8.123.817,00
				2900-Serviços Administrativos e Financeiros	1-Serviços Administrativos e Financeiros	NEX	0,25	2903 - SLU	32.943.562,00
					2-Implantação do Sistema de Gerenciamento de Resíduos Sólidos - PMAT IV	NEX	0,25	2903 - SLU	125.000,00
17-Saneamento	512-Saneamento Básico Urbano	66-Saneamento e Tratamento de Fundos de Vale	1203-Drenagem e Tratamento de Fundos de Vale	1-Drenagem e Tratamento de Fundos de Vale	NEX	0,25	2702 - SUDECAP	12.096.689,00	
				9-Projetos, Consultoria e apoio a serviços especiais	NEX	0,25	2702 - SUDECAP	57.420,00	
17-Saneamento	512-Saneamento Básico Urbano	225-Vila Viva	1203-Drenagem e Tratamento de Fundos de Vale	2-Av. Santa Terezinha	NEX	0,25	2702 - SUDECAP	11.910,00	
				16-Implantação do Vila Viva - Complexo Várzea da Palma	NEX	0,25	2702 - SUDECAP	1.170.553,00	
17-Saneamento	512-Saneamento Básico Urbano	228-Coleta, Destinação e Tratamento de Resíduos Sólidos	2538-Execução dos Serviços de Coleta de Resíduos	1-Coleta de Resíduos Sólidos	NEX	0,25	2903 - SLU	24.914.885,00	
				2-Serviços de Coleta Seletiva na modalidade ponto a ponto	NEX	0,25	2903 - SLU	293.083,00	
				2539-Execução dos Serviços de Limpeza Urbana	2-Instalação e Manutenção de Cestos Coletores	NEX	0,25	2903 - SLU	410.302,00
					9-Serviço de limpeza urbana em Vilas e Favelas	NEX	0,25	2903 - SLU	1.500.000,00
					10-Serviços de Limpeza de Córregos em Vilas e Favelas	NEX	0,25	2903 - SLU	88.630,00
17-Saneamento	512-Saneamento Básico Urbano	233-Manutenção da Cidade	1203-Drenagem e Tratamento de Fundos de Vale	3-Serviços e Obras de Conteção e Manutenção em Redes de Drenagem Pluvial	NEX	0,25	2702 - SUDECAP	6.471.457,00	
17-Saneamento	512-Saneamento Básico Urbano	243-Gestão Ambiental	1203-Drenagem e Tratamento de Fundos de Vale	1-Drenagem e Tratamento de Fundos de Vale	NEX	0,25	2702 - SUDECAP	149.220.777,00	



EIXO: PROMOVENDO VIDAS SAUVAEIS

SUB-EIXO: SANEAMENTO

Função	Subfunção	Programa	Ação	Subação	Tipo OCA	Índice Prop.	UO	Credito Orçamentário OCA
17-Saneamento	512-Saneamento Básico Urbano	243-Gestão Ambiental	1307-Implantação do Programa DRENURBS	1-Implantação do Programa DRENURBS	NEX	0,25	2702 - SUDECAP	97.350,00
				2-Recuperação Ambiental do Córrego Bonsucesso	NEX	0,25	2702 - SUDECAP	13.541.999,00
				3-Implantação do Drenurbs - custeios gerais	NEX	0,25	2702 - SUDECAP	2.500,00
TOTAL SUB-EIXO: SANEAMENTO:								288.506.920,00



EIXO: PROMOVENDO VIDAS SAUVAEIS

SUB-EIXO: SAÚDE

Função	Subfunção	Programa	Ação	Subação	Tipo OCA	Índice Prop.	UO	Credito Orçamentário OCA
10-Saúde	122-Administração Geral	30-Atendimento Ambulatorial, Emergencial e Hospitalar	2900-Serviços Administrativos e Financeiros	1-Serviços Administrativos e Financeiros	NEX	0,25	2301 - HOB	8.233.211,00
10-Saúde	122-Administração Geral	114-Rede de Cuidados Especializados Complementares à Saúde	2891-Rede Própria de Cuidados Especializados Complementares à Saúde - Ambulatorial	6-Gestão de Recursos Humanos	NEX	0,25	2302 - FMSA	26.744.475,00
10-Saúde	122-Administração Geral	117-Gestão do SUS-BH	2662-Gestão do SUS-BH	1-Modernização do Sistema de Informação em Saúde na PBH	NEX	0,25	2302 - FMSA	1.592.050,00
				5-Incorporação de Tecnologia de Informação e Comunicação para Área de Urgência da SMSA-PMAT IV.	NEX	0,25	2302 - FMSA	1.992.300,00
				6-Sistema de Gestão da Regulação - PMAT IV	NEX	0,25	2302 - FMSA	716.374,00
				7-Evolução Tecnológica do SISREDE - PMAT IV.	NEX	0,25	2302 - FMSA	3.072.008,00
				8-Coleta Móvel de Dados pelos ACS's - PMAT IV.	NEX	0,25	2302 - FMSA	554.999,00
				9-Infraestrutura de Tecnologia de Informação e Comunicação do Hospital Metropolitano.	NEX	0,25	2302 - FMSA	212.250,00
			2895-Suporte Logístico	3-Serviços de Apoio à Rede Própria do SUS-BH	NEX	0,25	2302 - FMSA	26.568.595,00
				4-Manutenção dos Equipamentos, Mobiliários e Prediais	NEX	0,25	2302 - FMSA	2.212.500,00
				5-Gestão dos Recursos Humanos	NEX	0,25	2302 - FMSA	63.722.837,00
10-Saúde	122-Administração Geral	157-Atenção Primária à Saúde (APS)	2690-Saúde da Família	10-Gestão de Recursos Humanos	NEX	0,25	2302 - FMSA	121.436.225,00
10-Saúde	122-Administração Geral	204-Gestão e Regionalização da Saúde	1216-Construção, Ampliação e Reforma de Unidades de Saúde	1-Construção, Ampliação e Reforma de Unidades de Saúde	NEX	0,25	2302 - FMSA	16.282.853,00
			2334-Gestão Compartilhada e Participação Social	2-Apoio aos Conselhos Municipais	NEX	0,25	2302 - FMSA	203.132,00
				3-Realização de Conferências	NEX	0,25	2302 - FMSA	255.750,00
				24-Capacitação de Conselheiros	NEX	0,25	2302 - FMSA	172.500,00
10-Saúde	128-Formação de Recursos Humanos	30-Atendimento Ambulatorial, Emergencial e Hospitalar	2176-Gestão do Trabalho, Ensino e Pesquisa	1-Gerenciamento do Sistema de Recursos Humanos	NEX	0,25	2301 - HOB	5.853.817,00
10-Saúde	301-Atenção Básica	157-Atenção Primária à Saúde (APS)	2690-Saúde da Família	1-Atendimento da População na Atenção Primária à Saúde do SUS-BH	NEX	0,25	2302 - FMSA	23.409.175,00
				10-Gestão de Recursos Humanos	NEX	0,25	2302 - FMSA	22.801.875,00
10-Saúde	301-Atenção Básica	202-Saúde da Família	1371-Parcerias Público Privadas, Concessões e Operações Urbanas	6-Centros de Saúde/Unidades Básicas de Saúde em Funcionamento - Qualificação da infraestrutura	NEX	0,25	2302 - FMSA	22.653.275,00
10-Saúde	302-Assistência Hospitalar e Ambulatorial	30-Atendimento Ambulatorial, Emergencial e Hospitalar	2616-Gestão da Assistência Hospitalar e Ambulatorial	1-Assistência Hospitalar e Ambulatorial	NEX	0,25	2301 - HOB	16.177.232,00
				2-Unidade Materno Infantil	EX	1,00	2301 - HOB	1.000,00



EIXO: PROMOVENDO VIDAS SAUVAEIS

SUB-EIXO: SAÚDE

Função	Subfunção	Programa	Ação	Subação	Tipo OCA	Índice Prop.	UO	Credito Orçamentário OCA			
10-Saúde	302-Assistência Hospitalar e Ambulatorial	30-Atendimento Ambulatorial, Emergencial e Hospitalar	2620-Gestão Técnico-Hospitalar	1-Gestão Técnico-Hospitalar	NEX	0,25	2301 - HOB	8.134.690,00			
				2-Gerenciamento da Assistência Alimentar e Nutricional	NEX	0,25	2301 - HOB	1.161.960,00			
				3-Diagnóstico por Imagem do HOB	NEX	0,25	2301 - HOB	1.116.300,00			
				4-Laboratório e Hemoterapia do HOB	NEX	0,25	2301 - HOB	1.018.218,00			
				5-Assistência Farmacêutica e Materiais Especiais	NEX	0,25	2301 - HOB	1.962.597,00			
			2875-Gestão da Atenção à Urgência	1-Pronto Socorro do HOB	NEX	0,25	2301 - HOB	27.340.975,00			
				2-Unidade Nossa Senhora Aparecida	NEX	0,25	2301 - HOB	1.898.238,00			
				3-Hospital Dia	NEX	0,25	2301 - HOB	599.158,00			
				4-UPA HOB	NEX	0,25	2301 - HOB	369.500,00			
				10-Saúde	302-Assistência Hospitalar e Ambulatorial	114-Rede de Cuidados Especializados Complementares à Saúde	2891-Rede Própria de Cuidados Especializados Complementares à Saúde - Ambulatorial	1-Atendimento da População na Rede Complementar Própria do SUS-BH	NEX	0,25	2302 - FMSA
2-Procedimentos Ambulatoriais Processados na Rede Complementar Própria do SUS-BH	NEX	0,25	2302 - FMSA					2.500,00			
9-Hospital Odilon Behrens	NEX	0,25	2302 - FMSA					2.747.500,00			
2892-Rede Contratada de Cuidados Especializados Complementares à Saúde - Ambulatorial	1-Atendimento da População na Rede Complementar Contratada do SUS-BH	NEX	0,25				2302 - FMSA	5.841.375,00			
	2-Procedimentos Ambulatoriais Processados na Rede Complementar Contratada do SUS-BH	NEX	0,25				2302 - FMSA	93.675.000,00			
	3-Cirurgias Eletivas SUS-BH	NEX	0,25				2302 - FMSA	1.525.000,00			
10-Saúde	302-Assistência Hospitalar e Ambulatorial	201-Hospital Metropolitan	2893-Rede de Urgência				1-Atendimento da População na Rede de Urgência do SUS-BH	NEX	0,25	2302 - FMSA	15.764.475,00
							1-Hospital Metropolitan	NEX	0,25	2302 - FMSA	716.761,00
							4-Parceria Público-Privada do Hospital Metropolitan	NEX	0,25	2302 - FMSA	12.709.107,00
10-Saúde	302-Assistência Hospitalar e Ambulatorial	203-Melhoria do Atendimento Hospitalar e Especializado	2896-Operacionalização do Hospital Metropolitan				1-Operacionalização do Hospital Metropolitan	NEX	0,25	2302 - FMSA	17.960.604,00
				2894-Rede Hospitalar	1-Atendimento da População na Rede Hospitalar do SUS-BH	NEX	0,25	2302 - FMSA	230.350.000,00		



EIXO: PROMOVENDO VIDAS SAUVAEIS

SUB-EIXO: SAÚDE

Função	Subfunção	Programa	Ação	Subação	Tipo OCA	Índice Prop.	UO	Credito Orçamentário OCA
10-Saúde	302-Assistência Hospitalar e Ambulatorial	203-Melhoria do Atendimento Hospitalar e Especializado	2894-Rede Hospitalar	2-Cirurgias Eletivas no SUS-BH	NEX	0,25	2302 - FMSA	11.000.000,00
				3-Hospital Odilon Behrens	NEX	0,25	2302 - FMSA	65.171.000,00
10-Saúde	303-Suporte Profilático e Terapêutico	204-Gestão e Regionalização da Saúde	2895-Suporte Logístico	1-Assistência Farmacêutica	NEX	0,25	2302 - FMSA	9.822.575,00
10-Saúde	304-Vigilância Sanitária	28-Vigilância em Saúde	2829-Vigilância em Saúde	2-Ações de Vigilância Sanitária e Saúde do Trabalhador	NEX	0,25	2302 - FMSA	443.625,00
10-Saúde	305-Vigilância Epidemiológica		2829-Vigilância em Saúde	1-Ações de Vigilância, Prevenção e Controle de Doenças e Agravos - Zoonozes	NEX	0,25	2302 - FMSA	1.185.625,00
				3-Ações de Vigilância Epidemiológica	NEX	0,25	2302 - FMSA	1.189.625,00
				5-Gestão de Recursos Humanos	NEX	0,25	2302 - FMSA	8.698.600,00
				8-Ações de Vigilância da Dengue	NEX	0,25	2302 - FMSA	700.175,00
				9-Ações de Atenção DST e AIDS - Prevenção, Assistência e Capacitação de multiplicadores.	NEX	0,25	2302 - FMSA	817.850,00
TOTAL SUB-EIXO: SAÚDE:								892.019.891,00
TOTAL EIXO: PROMOVENDO VIDAS SAUVAEIS:								1.272.845.677,00
TOTAL GERAL:								3.439.966.286,00



EIXO: Direitos Humanos, Cidadania, Segurança e Proteção Social

UO	Função	Subfunção	Programa	Ação	Subação	Índice Prop.	Credito Orçamentário		
1000 - SMPS	8-Assistência Social	122-Administração Geral	234-BH Cidadania e o SUAS - Sistema Único de Assistência Social	1353-Implantação dos Espaços BH Cidadania	1-Núcleos BH Cidadania Implantados	0,12	55.800,00		
		244-Assistência Comunitária	120-Transferência de Renda	2797-Coordenação das Ações de Transferência de Renda - Programa Bolsa Família	1-Ações Intersetoriais de Atendimento às Famílias	0,12	279.960,00		
			123-Gestão da Política Social	2804-Gestão dos Equipamentos e Promoção Social	1-Gestão dos Equipamentos e Promoção Social	0,12	3.247.355,00		
1008 - SMADC	14-Direitos da Cidadania	422-Direitos Individuais, Coletivos e Difusos	127-Promoção e Defesa de Direitos Humanos e Cidadania	2335-Educação Política em Direitos Humanos e Cidadania	1-Sensibilização de Agentes Públicos e Sociedade Civil	0,12	23.520,00		
					2-Orientação em Direitos Humanos	0,12	15.240,00		
					3-Realização de Atividade de Orientação à Agentes Públicos para Melhor Atendimento ao Cidadão	0,12	1.800,00		
				235-Programa de Atendimento ao Idoso	2345-Atendimento e Orientação Psicossocial e Jurídico	3-Atendimento e Orientação à Pessoa Idosa e a Família no Centro de Referência da Pessoa Idosa	1,00	8.500,00	
					6-Centro de Referência da Pessoa Idosa	1,00	274.000,00		
				236-Direito de Todos	2333-Promoção de Ações Afirmativas dos Movimentos Sociais	1-Realização de Atividades em Prol do Envelhecimento Ativo	1,00	7.000,00	
1011 - FMAS	8-Assistência Social	244-Assistência Comunitária	19-Proteção Social Básica	2308-Serviço de Proteção e Atendimento Integral à Família	2-Serviço de Proteção e Atendimento Integral à Família	0,50	12.801.113,00		
				2405-Serviços, Benefícios e Transferência de Renda	1-Inserção, Acompanhamento das Famílias Beneficiárias dos Programa de Transferência de Renda e Benefícios Eventuais - Base Regional	0,50	7.009.179,00		
					2-Concessão de Benefícios Eventuais	0,50	1.813.395,00		
					3-Inserção, Acompanhamento das Famílias Beneficiárias dos Programa de Transferência de Renda e Benefícios Eventuais	0,50	3.116.090,00		
					2879-Serviço de Proteção Social Básica em Domicílio para Pessoas com Deficiência e Idosas	1-Proteção Social à Pessoa com Deficiência	0,12	145.452,00	
					20-Proteção Social Especial	2409-Centros de Referência	1-Centro de Referência Especializado para População de Rua Adulta	0,12	176.908,00
					113-Gestão da Política de Assistência Social	2804-Gestão dos Equipamentos e Promoção Social	1-Gestão dos Equipamentos e Promoção Social	0,12	136.020,00
					234-BH Cidadania e o SUAS - Sistema Único de Assistência Social	2403-Serviço de Proteção Social Especial de Alta Complexidade	1-Acolhimento Institucional para Pessoa com Deficiência	0,12	115.926,00
							12-Acolhimento Institucional para Pessoa com Deficiência - Residência Inclusiva	0,12	176.732,00



EIXO: Direitos Humanos, Cidadania, Segurança e Proteção Social

UO	Função	Subfunção	Programa	Ação	Subação	Índice Prop.	Credito Orçamentário					
1011 - FMAS	8-Assistência Social	244-Assistência Comunitária	234-BH Cidadania e o SUAS - Sistema Único de Assistência Social	2403-Serviço de Proteção Social Especial de Alta Complexidade	17-Unidade de Acolhimento Institucional para população adulta em situação de rua em caso de pós alta hospitalar	0,12	67.790,00					
					2409-Centros de Referência	3-Centro Dia de Referência para Pessoa Adulta com Deficiência Dependente e Família	0,12	194.217,00				
					2879-Serviço de Proteção Social Básica em Domicílio para Pessoas com Deficiência e Idosas	3-Programa Cuidado Especial	1,00	1.000,00				
					235-Programa de Atendimento ao Idoso	2401-Serviço de Convivência e Fortalecimento de Vínculos	1-Grupo de Convivência para Idosos	1,00	2.246.802,00			
						2403-Serviço de Proteção Social Especial de Alta Complexidade	16-Acolhimento Institucional para Idosos - Instituições de Longa Permanência para Idosos - ILPIs	1,00	13.005.984,00			
						2879-Serviço de Proteção Social Básica em Domicílio para Pessoas com Deficiência e Idosas	2-Projeto Cuidador de Idoso	1,00	3.356.815,00			
					241-Recomeço	2878-Serviço de Proteção Especial de Média Complexidade	9-Centro de Referência Especializado de Assistência Social / CREAS Móvel	0,12	155.774,00			
							10-Implantação do Centro de Referência Especializado de Assistência Social / CREAS Móvel	0,12	3.935,00			
					1018 - FMI	14-Direitos da Cidadania	422-Direitos Individuais, Coletivos e Difusos	127-Promoção e Defesa de Direitos Humanos e Cidadania	2697-Qualificação de Atendimento ao Idoso	1-Realização de Conferência	1,00	100.000,00
										2-Capacitação e Formação de Atores de Atendimento e de Defesa do Sistema de Direitos	1,00	10.000,00
3-Apoio a Projetos de Promoção, Proteção e Atenção à Pessoa Idosa	1,00	1.585.000,00										
2900-Serviços Administrativos e Financeiros	1-Serviços Administrativos e Financeiros	1,00	10.000,00									
1019 - FMPDM	14-Direitos da Cidadania	422-Direitos Individuais, Coletivos e Difusos	127-Promoção e Defesa de Direitos Humanos e Cidadania	2900-Serviços Administrativos e Financeiros	1-Serviços Administrativos e Financeiros	0,12	7.200,00					
2004 - SMAM	4-Administração	122-Administração Geral	9-Gestão da Modernização Administrativa e Ações de Atendimento ao Cidadão	2365-Ações de Atendimento ao Cidadão	1-Gestão de Call Center Único - Serviço 156	0,12	899.505,00					
					2-Implantação de novas funcionalidades no SIGESP - Sistema de Gestão de Serviços e Processos	0,12	60.000,00					
					7-Operação Central de Relacionamento Presencial - BH Resolve	0,12	1.572.387,00					
					222-Desburocratização e Melhoria do Atendimento ao Cidadão	2365-Ações de Atendimento ao Cidadão	3-Implantação de Sistema de Gestão de Relacionamento com o Cidadão	0,12	341.400,00			
						4-Implantação da Central Presencial BH Resolve Barreiro	0,12	60.861,00				
						5-Implantação da Central Presencial BH Resolve - Venda Nova	0,12	60.861,00				
6-Balcões de Atendimento, nas Secretarias Regionais Leste, Oeste, Norte, Nordeste, Noroeste e Pampulha com novos serviços disponibilizados	0,12	75.840,00										



EIXO: Direitos Humanos, Cidadania, Segurança e Proteção Social

UO	Função	Subfunção	Programa	Ação	Subação	Índice Prop.	Credito Orçamentário	
2100 - SMSEG	6-Segurança Pública	122-Administração Geral	109-Gestão da Segurança Pública e Patrimonial	2802-Articulação da Política de Segurança Urbana	1-Articulação da Política de Segurança Urbana	0,12	594.348,00	
					3-Ampliação das ações do Gabinete de Gestão Integrada Municipal	0,12	288,00	
		181-Policiamento	109-Gestão da Segurança Pública e Patrimonial	242-Prevenção da Violência	2803-Operacionalização da Guarda Municipal de Belo Horizonte	1-Operacionalização da Guarda Municipal de Belo Horizonte	0,12	11.023.320,00
						1391-Instalação de Câmeras de Videomonitoramento em Vias Públicas	0,12	941.788,00
						2881-Ações de Prevenção à Violência	0,12	732,00
	301-Atenção Básica	109-Gestão da Segurança Pública e Patrimonial	242-Prevenção da Violência	2820-Operacionalização da Guarda Municipal de Belo Horizonte na área da Saúde	13-Criação de Câmaras Temáticas nas Regionais, vinculadas ao Gabinete de Gestão Integrada	0,12	144,00	
					1-Operacionalização da Guarda Municipal de Belo Horizonte na Área da Saúde	0,12	1.192.188,00	
	12-Educação	361-Ensino Fundamental	109-Gestão da Segurança Pública e Patrimonial	242-Prevenção da Violência	2821-Operacionalização da Guarda Municipal de Belo Horizonte na área da Educação	2-Instalar Sistema de CFTV em Equipamentos de Saúde	0,12	2.400,00
						1-Operacionalização da Guarda Municipal de Belo Horizonte na Área da Educação	0,12	1.312.716,00
		361-Ensino Fundamental	109-Gestão da Segurança Pública e Patrimonial	242-Prevenção da Violência	2821-Operacionalização da Guarda Municipal de Belo Horizonte na área da Educação	1-Instalar Sistema de CFTV nas Escolas Municipais	0,12	2.400,00
1334-Ampliação de Câmeras de Videomonitoramento em Equipamentos Públicos						0,12	2.400,00	
2702 - SUDECAP	8-Assistência Social	244-Assistência Comunitária	234-BH Cidadania e o SUAS - Sistema Único de Assistência Social	1220-Construção, Ampliação e Reforma de Unidades de Assistência Social	1-Construção, Ampliação e Reforma de Unidades de Assistência Social	0,12	593.780,00	
					2-Construção e/ou Reforma de Espaços BH Cidadania	0,12	890.198,00	
	15-Urbanismo	451-Infra-Estrutura Urbana	84-Serviços de Iluminação Pública	2035-Controle das Operações de Iluminação Pública	1-Controle das Operações de Iluminação Pública	0,12	7.083.600,00	
					2-Ampliação de Redes de Iluminação Pública	0,12	3.120.000,00	
					1-Controle das Operações de Iluminação Pública	0,12	24.000,00	
TOTAL EIXO: Direitos Humanos, Cidadania, Segurança e Proteção Social:							80.002.943,00	

EIXO: Educação, Qualificação, Geração de Trabalho e Renda

UO	Função	Subfunção	Programa	Ação	Subação	Índice Prop.	Credito Orçamentário
0207 - FMC	13-Cultura	122-Administração Geral	146-Gestão da Política Cultural	2338-Gestão, Planejamento e Administração Cultural	1-Gerenciamento da Infraestrutura	0,12	1.676.281,00
					2-Participação da Fundação em Eventos Locais, Nacionais e Internacionais	0,12	75.480,00
					3-Ações de Divulgação e Comunicação Institucional	0,12	133.560,00
					4-Gerenciamento de Programas e Informações Culturais	0,12	336.600,00



EIXO: Educação, Qualificação, Geração de Trabalho e Renda

UO	Função	Subfunção	Programa	Ação	Subação	Índice Prop.	Credito Orçamentário
0207 - FMC	13-Cultura	122-Administração Geral	146-Gestão da Política Cultural	2338-Gestão, Planejamento e Administração Cultural	5-Desenvolvimento Organizacional e Capacitação de Recursos Humanos	0,12	938.880,00
					391-Patrimônio Histórico, Artístico e Arqueológico	155-História, Memória e Patrimônio Cultural de Belo Horizonte	2375-Identificação e Valorização do Patrimônio e das Identidades Culturais
		239-Rede BH Cultural	1339-Requalificação dos Espaços e Serviços da Cultura	2375-Identificação e Valorização do Patrimônio e das Identidades Culturais			
					392-Difusão Cultural	154-Fomento, Incentivo e Desenvolvimento Cultural	2371-Fomento e Estímulo à Cultura
		239-Rede BH Cultural	1339-Requalificação dos Espaços e Serviços da Cultura	2375-Identificação e Valorização do Patrimônio e das Identidades Culturais			
					239-Rede BH Cultural	1339-Requalificação dos Espaços e Serviços da Cultura	2375-Identificação e Valorização do Patrimônio e das Identidades Culturais
		239-Rede BH Cultural	1339-Requalificação dos Espaços e Serviços da Cultura	2375-Identificação e Valorização do Patrimônio e das Identidades Culturais			
					239-Rede BH Cultural	1339-Requalificação dos Espaços e Serviços da Cultura	2375-Identificação e Valorização do Patrimônio e das Identidades Culturais
		239-Rede BH Cultural	1339-Requalificação dos Espaços e Serviços da Cultura	2375-Identificação e Valorização do Patrimônio e das Identidades Culturais			
					239-Rede BH Cultural	1339-Requalificação dos Espaços e Serviços da Cultura	2375-Identificação e Valorização do Patrimônio e das Identidades Culturais
		239-Rede BH Cultural	1339-Requalificação dos Espaços e Serviços da Cultura	2375-Identificação e Valorização do Patrimônio e das Identidades Culturais			
					239-Rede BH Cultural	1339-Requalificação dos Espaços e Serviços da Cultura	2375-Identificação e Valorização do Patrimônio e das Identidades Culturais
		239-Rede BH Cultural	1339-Requalificação dos Espaços e Serviços da Cultura	2375-Identificação e Valorização do Patrimônio e das Identidades Culturais			
					239-Rede BH Cultural	1339-Requalificação dos Espaços e Serviços da Cultura	2375-Identificação e Valorização do Patrimônio e das Identidades Culturais
239-Rede BH Cultural	1339-Requalificação dos Espaços e Serviços da Cultura	2375-Identificação e Valorização do Patrimônio e das Identidades Culturais	6-Implantação do Espaço Multiuso no Parque Municipal	0,12			
			239-Rede BH Cultural	1339-Requalificação dos Espaços e Serviços da Cultura	2375-Identificação e Valorização do Patrimônio e das Identidades Culturais	1-Fomento à Produção e Difusão Cultural	0,12
239-Rede BH Cultural	1339-Requalificação dos Espaços e Serviços da Cultura	2375-Identificação e Valorização do Patrimônio e das Identidades Culturais				5-Promoção de Festival, Encontro e Mostra de Arte e Cultura	0,12
			239-Rede BH Cultural	1339-Requalificação dos Espaços e Serviços da Cultura	2375-Identificação e Valorização do Patrimônio e das Identidades Culturais	7-Realização do Concurso de Literatura "Cidade de Belo Horizonte "	0,12
239-Rede BH Cultural	1339-Requalificação dos Espaços e Serviços da Cultura	2375-Identificação e Valorização do Patrimônio e das Identidades Culturais				12-Criação do Prêmio Escultura na Praça	0,12
			239-Rede BH Cultural	1339-Requalificação dos Espaços e Serviços da Cultura	2375-Identificação e Valorização do Patrimônio e das Identidades Culturais	18-Realização da Virada Cultural	0,12
239-Rede BH Cultural	1339-Requalificação dos Espaços e Serviços da Cultura	2375-Identificação e Valorização do Patrimônio e das Identidades Culturais				25-Pré-Produção do Festival Internacional de Teatro Palco e Rua de BH - FIT	0,12
			0208 - FPC	13-Cultura	392-Difusão Cultural	154-Fomento, Incentivo e Desenvolvimento Cultural	2369-Gestão da Lei Municipal de Incentivo à Cultura
0210 - FPPC-BH	13-Cultura	391-Patrimônio Histórico, Artístico e Arqueológico	155-História, Memória e Patrimônio Cultural de Belo Horizonte	2872-Gestão do Fundo de Proteção do Patrimônio Cultural de BH	1-Preservação do Patrimônio Cultural	0,12	307.644,00
0600 - SMPL	19-Ciência e Tecnologia	572-Desenvolvimento Tecnológico e Engenharia	221-BH Digital	1373-Gestão do Plano Diretor de Informática	5-Internet Banda Larga Disponibilizada em Áreas de Vilas e Favelas	0,12	1.353.134,00



EIXO: Educação, Qualificação, Geração de Trabalho e Renda

UO	Função	Subfunção	Programa	Ação	Subação	Índice Prop.	Credito Orçamentário
0600 - SMPL	19-Ciência e Tecnologia	572-Desenvolvimento Tecnológico e Engenharia	221-BH Digital	1373-Gestão do Plano Diretor de Informática	7-Disponibilização de Sinal de Internet em Bairros da Cidade através do Programa "Uma Praça em cada Bairro"	0,12	61.701,00
					8-Implantação do Programa Saber em Primeiro Lugar - Atração de Voluntários nos Telecentros	0,12	8.190,00
0604 - PRODABEL	19-Ciência e Tecnologia	126-Tecnologia da Informação	85-Gestão da Política de Tecnologia da Informação e Comunicação	2604-Centro de Recondicionamento de Computadores	1-Manutenção dos Centros de Inclusão Digital	0,12	507.015,00
					2-Recondicionamento de Computadores	0,12	3.720,00
					3-Qualificação em TIC - Tecnologia da Informação e Comunicação	0,12	56.520,00
1008 - SMADC	14-Direitos da Cidadania	422-Direitos Individuais, Coletivos e Difusos	236-Direito de Todos	2333-Promoção de Ações Afirmitivas dos Movimentos Sociais	2-Apoio e Acompanhamento de Grupos da Economia Solidária	0,12	7.440,00
					5-Ações Afirmitivas de Promoção de Direitos e Combate à Violência Contra a Mulher	0,12	12.960,00
			237-Qualificação, Profissionalização e Emprego	2404-Ações de Qualificação, Profissionalização e Emprego	1-Disponibilização de Vagas para o Programa Municipal de Qualificação, Emprego e Renda	0,12	120,00
1021 - SMASAN	11-Trabalho	333-Empregabilidade	237-Qualificação, Profissionalização e Emprego	2404-Ações de Qualificação, Profissionalização e Emprego	1-Disponibilização de Vagas para o Programa Municipal de Qualificação, Emprego e Renda	0,12	12.000,00
2200 - SMED	12-Educação	366-Educação de Jovens e Adultos	140-Gestão e Operacionalização da Política Educacional	2041-Formação para Profissionais da Educação	4-Formação de Professores da Educação de Jovens e Adultos	0,25	24.000,00
					2046-Gestão Descentralizada da Educação	3-Assistência ao Educando, Conservação de Unidades Escolares - Educação de Jovens e Adultos	0,25
				2080-Administração do Ensino Fundamental		6-PAP - Projeto de Ação Pedagógica - EJA	0,25
					2700-Operação e Manutenção da Educação	1-Administração do Ensino Fundamental	0,12
				207-Melhoria da Qualidade da Educação		3-Fornecimento de Kits Escolares - EJA	0,25
					235-Programa de Atendimento ao Idoso	9-Operação e Manutenção da Educação - Educação de Jovens e Adultos	0,25
				2706-Melhoria da Aprendizagem e Avaliação de Desempenho Escolar		11-Manutenção do Programa Brasil Alfabetizado	0,25
					2700-Operação e Manutenção da Educação	3-Avaliação de Aprendizagem dos Alunos - Avalia BH e Avalia EJA	0,25
2700-Operação e Manutenção da Educação	4-Fornecimento de Kits Escolares para Estudantes Idosos	1,00	140.000,00				
	2700-Operação e Manutenção da Educação	5-Qualificação do Atendimento ao Idoso - EJA	1,00	16.000,00			
2702 - SUDECAP		13-Cultura	392-Difusão Cultural	239-Rede BH Cultural	1215-Construção, Ampliação e Reforma de Unidades de Cultura	0,12	1.122.447,00
2802 - SMATE	11-Trabalho	334-Fomento ao Trabalho	237-Qualificação, Profissionalização e Emprego	2404-Ações de Qualificação, Profissionalização e Emprego	1-Disponibilização de Vagas para o Programa Municipal de Qualificação, Emprego e Renda	0,12	103.299,00



EIXO: Educação, Qualificação, Geração de Trabalho e Renda

UO	Função	Subfunção	Programa	Ação	Subação	Índice Prop.	Credito Orçamentário
2802 - SMATE	11-Trabalho	334-Fomento ao Trabalho	237-Qualificação, Profissionalização e Emprego	2404-Ações de Qualificação, Profissionalização e Emprego	11-Economia Solidária - Apoio aos Grupos Produtivos e Trabalhadores Autônomos	0,12	74.940,00
TOTAL EIXO: Educação, Qualificação, Geração de Trabalho e Renda:							18.406.284,00

EIXO: Promovendo Vidas Saudáveis

UO	Função	Subfunção	Programa	Ação	Subação	Índice Prop.	Credito Orçamentário
1010 - FMAA	23-Comércio e Serviços	692-Comercialização	132-Gestão da Política Municipal de Segurança Alimentar e Nutricional	2307-Comercialização de Alimentos Subsidiados	2-Gerenciamento de Restaurantes e Refeitórios Populares	0,25	4.950.874,00
1021 - SMASAN	8-Assistência Social	306-Alimentação e Nutrição	132-Gestão da Política Municipal de Segurança Alimentar e Nutricional	2120-Gestão da Assistência Alimentar e Nutricional às Entidades	2-Gerenciamento da Assistência Alimentar e Nutricional aos Abrigos e Albergues	0,25	325.000,00
					5-Gerenciamento do Banco de Alimentos	0,25	169.925,00
					7-Assistência Alimentar aos CRAS	0,25	2.942,00
			235-Programa de Atendimento ao Idoso	2120-Gestão da Assistência Alimentar e Nutricional às Entidades	9-Gerenciamento da Assistência Alimentar e Nutricional às Instituições de Longa Permanência para Idosos - ILPI's	1,00	902.000,00
2301 - HOB	10-Saúde	122-Administração Geral	30-Atendimento Ambulatorial, Emergencial e Hospitalar	2900-Serviços Administrativos e Financeiros	1-Serviços Administrativos e Financeiros	0,25	8.233.211,00
		128-Formação de Recursos Humanos	30-Atendimento Ambulatorial, Emergencial e Hospitalar	2176-Gestão do Trabalho, Ensino e Pesquisa	1-Gerenciamento do Sistema de Recursos Humanos	0,25	5.853.817,00
		302-Assistência Hospitalar e Ambulatorial	30-Atendimento Ambulatorial, Emergencial e Hospitalar	2616-Gestão da Assistência Hospitalar e Ambulatorial	1-Assistência Hospitalar e Ambulatorial	0,25	16.177.232,00
				2620-Gestão Técnico-Hospitalar	1-Gestão Técnico-Hospitalar	0,25	8.134.690,00
					2-Gerenciamento da Assistência Alimentar e Nutricional	0,25	1.161.960,00
					3-Diagnóstico por Imagem do HOB	0,25	1.116.300,00
					4-Laboratório e Hemoterapia do HOB	0,25	1.018.218,00
					5-Assistência Farmacêutica e Materiais Especiais	0,25	1.962.597,00
				2875-Gestão da Atenção à Urgência	1-Pronto Socorro do HOB	0,25	27.340.975,00
					2-Unidade Nossa Senhora Aparecida	0,25	1.898.238,00
					3-Hospital Dia	0,25	599.158,00
					4-UPA HOB	0,25	369.500,00
2302 - FMSA	10-Saúde	122-Administração Geral	157-Atenção Primária à Saúde (APS)	2690-Saúde da Família	10-Gestão de Recursos Humanos	0,25	121.436.225,00
			204-Gestão e Regionalização da Saúde	1216-Construção, Ampliação e Reforma de Unidades de Saúde	1-Construção, Ampliação e Reforma de Unidades de Saúde	0,25	16.282.853,00



EIXO: Promovendo Vidas Saudáveis

UO	Função	Subfunção	Programa	Ação	Subação	Índice Prop.	Credito Orçamentário	
2302 - FMSA	10-Saúde	301-Atenção Básica	157-Atenção Primária à Saúde (APS)	2690-Saúde da Família	1-Atendimento da População na Atenção Primária à Saúde do SUS-BH	0,25	23.409.175,00	
					10-Gestão de Recursos Humanos	0,25	22.801.875,00	
				202-Saúde da Família	1371-Parcerias Público Privadas, Concessões e Operações Urbanas	6-Centros de Saúde/Unidades Básicas de Saúde em Funcionamento - Qualificação da infraestrutura	0,25	22.653.275,00
		302-Assistência Hospitalar e Ambulatorial	114-Rede de Cuidados Especializados Complementares à Saúde	2891-Rede Própria de Cuidados Especializados Complementares à Saúde - Ambulatorial	2893-Rede de Urgência	1-Atendimento da População na Rede Complementar Própria do SUS-BH	0,25	3.228.425,00
						2-Procedimentos Ambulatoriais Processados na Rede Complementar Própria do SUS-BH	0,25	2.500,00
						9-Hospital Odilon Behrens	0,25	2.747.500,00
		201-Hospital Metropolitano	1336-Construção do Hospital Metropolitano	1371-Parcerias Público Privadas, Concessões e Operações Urbanas	2894-Rede Hospitalar	1-Atendimento da População na Rede de Urgência do SUS-BH	0,25	15.764.475,00
						1-Hospital Metropolitano	0,25	716.761,00
						4-Parceria Público-Privada do Hospital Metropolitano	0,25	12.709.107,00
		203-Melhoria do Atendimento Hospitalar e Especializado	2894-Rede Hospitalar	2895-Suporte Logístico	2829-Vigilância em Saúde	1-Atendimento da População na Rede Hospitalar do SUS-BH	0,25	230.350.000,00
						2-Cirurgias Eletivas no SUS-BH	0,25	11.000.000,00
						3-Hospital Odilon Behrens	0,25	65.171.000,00
		303-Suporte Profilático e Terapêutico	204-Gestão e Regionalização da Saúde	2895-Suporte Logístico	2829-Vigilância em Saúde	1-Assistência Farmacêutica	0,25	9.822.575,00
						1-Ações de Vigilância, Prevenção e Controle de Doenças e Agravos - Zoonozes	0,25	1.185.625,00
		305-Vigilância Epidemiológica	28-Vigilância em Saúde	2829-Vigilância em Saúde	2829-Vigilância em Saúde	3-Ações de Vigilância Epidemiológica	0,25	1.189.625,00
1-Consultorias e Apoio a Serviços Especiais	0,25					10.130.173,00		
2702 - SUDECAP	16-Habituação	482-Habituação Urbana	225-Vila Viva	1231-Melhorias Urbanas em Assentamentos Precários	29-Obras de Produção de Morádias da Av. Santa Terezinha	0,25	482.707,00	
					1-Drenagem e Tratamento de Fundos de Vale	0,12	5.806.410,00	
	17-Saneamento	512-Saneamento Básico Urbano	66-Saneamento e Tratamento de Fundos de Vale	225-Vila Viva	1203-Drenagem e Tratamento de Fundos de Vale	9-Projetos, Consultoria e apoio a serviços especiais	0,12	27.561,00
						2-Av. Santa Terezinha	0,12	5.717,00
						3-Serviços e Obras de Conteção e Manutenção em Redes de Drenagem Pluvial	0,12	3.106.295,00
						1-Drenagem e Tratamento de Fundos de Vale	0,12	71.625.966,00
	243-Gestão Ambiental	1203-Drenagem e Tratamento de Fundos de Vale	1307-Implantação do Programa DRENURBS	1307-Implantação do Programa DRENURBS	1-Implantação do Programa DRENURBS	0,12	46.728,00	
					2-Recuperação Ambiental do Córrego Bonsucesso	0,12	6.500.156,00	



EIXO: Promovendo Vidas Saudáveis

UO	Função	Subfunção	Programa	Ação	Subação	Índice Prop.	Credito Orçamentário	
2702 - SUDECAP	17-Saneamento	512-Saneamento Básico Urbano	243-Gestão Ambiental	1307-Implantação do Programa DRENURBS	3-Implantação do Drenurbs - custeios gerais	0,12	1.200,00	
	23-Comércio e Serviços	692-Comercialização	236-Direito de Todos	1268-Construção, Ampliação e Reforma de Restaurantes Populares	1-Construção, Ampliação e Reforma de Restaurantes Populares	0,12	413.014,00	
	27-Desporto e Lazer	812-Desporto Comunitário		235-Programa de Atendimento ao Idoso	1213-Construção, Ampliação e Reforma de Equipamentos Esportivos e Áreas de Lazer	1-Construção, Ampliação e Reforma de Equipamentos Esportivos e Áreas de Lazer	1,00	1.991.741,00
				238-Promoção do Esporte e do Lazer	1213-Construção, Ampliação e Reforma de Equipamentos Esportivos e Áreas de Lazer	1-Construção, Ampliação e Reforma de Equipamentos Esportivos e Áreas de Lazer	0,12	3.374.326,00
2704 - FMHP	16-Habitação	482-Habitação Urbana	64-Geração e Qualificação Habitacional em Áreas de Interesse Social	1207-Produção de Moradias	1-Diversos Programas Habitacionais - Obras	0,25	1.251.000,00	
					2-Acompanhamento Social de Famílias	0,25	432.188,00	
					8-Gestão da Política Municipal de Habitação-PMH e Participação Popular	0,25	1.370.083,00	
					10-Intervenções Especiais em Conjuntos Habitacionais	0,25	181.726,00	
					1-Consultorias e Apoio a Serviços Especiais	0,25	1.743.190,00	
					3-Outras Intervenções em Assentamentos Precários	0,25	1.500,00	
					8-Ações Sociais em Assentamentos Precários	0,25	40.518,00	
					25-Reassentamento/Indenizações	0,25	568.729,00	
					2792-Programa Bolsa Moradia	1-Programa Bolsa Moradia	0,25	1.832.837,00
						2-Programa Bolsa Moradia - Risco	0,25	593.450,00
						3-Programa Bolsa Moradia - Obras Vila Viva	0,25	2.004.329,00
					5-Programa Bolsa Moradia - Implantação do Corta Caminho	0,25	142.160,00	
					209-Implantação do Corta Caminho	1-Ações Sociais	0,25	750,00
						3-Via 710 - Reassentamento/Indenizações	0,25	403.183,00
8-Revitalização Anel Rodoviário - Recuperação Assentamentos Precários	0,25	1.000,00						
1-Consultorias e Apoio a Serviços Especiais	0,25	2.149.369,00						
225-Vila Viva	1231-Melhorias Urbanas em Assentamentos Precários	3-Outras Intervenções em Assentamentos Precários	0,25	750.750,00				
		4-Orçamento Participativo - Empreendimento	0,25	6.195.117,00				
		5-Planos Globais Específicos	0,25	287.669,00				
		6-Apoio Técnico a Projeto ou Obra	0,25	169.000,00				



EIXO: Promovendo Vidas Saudáveis

UO	Função	Subfunção	Programa	Ação	Subação	Índice Prop.	Credito Orçamentário	
2704 - FMHP	16-Habituação	482-Habituação Urbana	225-Vila Viva	1231-Melhorias Urbanas em Assentamentos Precários	7-Plano de Regularização Urbanística	0,25	450.290,00	
					8-Ações Sociais em Assentamentos Precários	0,25	1.270.686,00	
					9-Implantação do Vila Viva - Morro das Pedras	0,25	1.930.723,00	
					10-Implantação do Vila Viva - Taquaril	0,25	6.010.059,00	
					11-Implantação do Vila Viva - Califórnia	0,25	67.500,00	
					13-Implantação do Vila Viva - Vila Pedreira Prado Lopes	0,25	1.272.064,00	
					14-Implantação do Vila Viva - Vila Cemig/Alto das Antenas	0,25	923.967,00	
					15-Implantação do Vila Viva - Aglomerado Aeroporto/São Tomaz	0,25	2.948.689,00	
					18-Implantação do Vila Viva - Aglomerado da Serra	0,25	943.791,00	
					19-Implantação do Vila Viva - Aglomerado Santa Lúcia	0,25	9.309.301,00	
			20-Regularização de Domicílios	0,25	779.123,00			
			22-Eliminação das Situações de Risco Muito Alto e Alto	0,25	8.933.170,00			
			23-Obras de Manutenção em Assentamentos Precários	0,25	2.250.000,00			
			25-Reassentamento/Indenizações	0,25	718.613,00			
			26-Reassentamento/Indenizações - Programa Vila Viva	0,25	2.913.904,00			
			226-Habituação	1207-Produção de Moradias	3-Produção de Moradias do Programa Minha Casa Minha Vida	0,25	18.187.386,00	
					7-Acompanhamento Social de Famílias do Programa Minha Casa Minha Vida	0,25	790.965,00	
					8-Gestão da Política Municipal de Habitação-PMH e Participação Popular	0,25	375.338,00	
					11-Regularização de Moradias implantadas pela PBH no período de 1993 a 2012	0,25	1.500,00	
					13-Produção de Moradias do Programa Minha Casa Minha Vida - ENTIDADES	0,25	250,00	
21-Atendimento Kit Idoso	1,00	902.000,00						
235-Programa de Atendimento ao Idoso	1231-Melhorias Urbanas em Assentamentos Precários	46-Operacionalização e Modernização da Limpeza Pública			2539-Execução dos Serviços de Limpeza Urbana	4-Cobertura dos Serviços de Limpeza de Vias em Áreas Urbanas	0,12	11.109.877,00
						5-Gerenciamento da Central de Tratamento de Resíduos Sólidos	0,12	1.165.802,00
						7-Execução de Serviços de Limpeza Urbana - Multitarefa	0,12	3.899.429,00
2903 - SLU	17-Saneamento	512-Saneamento Básico Urbano	46-Operacionalização e Modernização da Limpeza Pública	2539-Execução dos Serviços de Limpeza Urbana	4-Cobertura dos Serviços de Limpeza de Vias em Áreas Urbanas	0,12	11.109.877,00	
					5-Gerenciamento da Central de Tratamento de Resíduos Sólidos	0,12	1.165.802,00	
					7-Execução de Serviços de Limpeza Urbana - Multitarefa	0,12	3.899.429,00	



EIXO: Promovendo Vidas Saudáveis

UO	Função	Subfunção	Programa	Ação	Subação	Índice Prop.	Credito Orçamentário		
2903 - SLU	17-Saneamento	512-Saneamento Básico Urbano	228-Coleta, Destinação e Tratamento de Resíduos Sólidos	2538-Execução dos Serviços de Coleta de Resíduos	1-Coleta de Resíduos Sólidos	0,12	11.959.141,00		
					2-Serviços de Coleta Seletiva na modalidade ponto a ponto	0,12	140.680,00		
2905 - FTU	26-Transporte	452-Serviços Urbanos	60-Gestão da Mobilidade Urbana	2837-Gerenciamento da Mobilidade Urbana Municipal	1-Gerenciamento do Trânsito Municipal e Transporte Urbano	0,12	12.700.368,00		
3000 - SMEL	27-Desporto e Lazer	812-Desporto Comunitário	101-Promoção e Democratização das Práticas de Esportes e Lazer	2106-Gestão da Política de Esporte e Lazer	1-Apoio a Entidades nas Ações Esportivas e de Lazer	0,12	26.400,00		
					2545-Promoções e Eventos Esportivos e Gestão de Áreas de Lazer	1-Promoções e Eventos Esportivos e Gestão de Áreas de Lazer	0,12	292.116,00	
					238-Promoção do Esporte e do Lazer	2534-Implantação, Manutenção e Recuperação de Equipamentos Esportivos e Áreas de Lazer	1-Manutenção, Conservação, Pequenas Reformas e Custeio de Equipamentos Esportivos	0,12	804.360,00
							5-Ampliação do Programa Academias a Céu Aberto	0,12	16.200,00
							6-Manutenção e Custeio das Academias a Céu Aberto	0,12	5.940,00
3002 - SMAL	27-Desporto e Lazer	813-Lazer	235-Programa de Atendimento ao Idoso	2535-Programa Vida Ativa	1-Programa Vida Ativa/BH Cidadania	1,00	1.302.500,00		
					3-Encontro Vida Ativa	1,00	70.000,00		
					4-Caminhada do Envelhecimento Saudável	1,00	5.000,00		
					5-Agenda Cultural e de passeios implantada para pessoa idosa institucionalizada em ILPI's conveniada com a PBH	1,00	63.000,00		
					238-Promoção do Esporte e do Lazer	2869-Programas e Atividades de Lazer	2-Caminhar / BH Cidadania	0,12	63.240,00
TOTAL EIXO: Promovendo Vidas Saudáveis:							868.921.547,00		
TOTAL GERAL:							967.330.774,00		