



**P R E F E I T U R A
B E L O H O R I Z O N T E**

SECRETARIA MUNICIPAL DE PLANEJAMENTO, ORÇAMENTO E INFORMAÇÃO

SECRETARIA MUNICIPAL ADJUNTA DE ORÇAMENTO

**PLANO PLURIANUAL
DE AÇÃO GOVERNAMENTAL
PPAG 2014-2017**

Revisão 2016-2017

INDICE

Apresentação	5
Receitas	13
Evolução da Despesa por Função	15
Consolidado da Despesa por Grupo.....	17
Aplicação Programada e Origem da Aplicação dos Recursos	19
Relatório Sintético de Programas por Área de Resultado.....	21
Relatório Analítico de Programas por Área de Resultado.....	25
Demonstrativo Físico Financeiro de Programa por Área de Resultado..	157
Relatório de Parcerias Público Privadas – PPP.....	379
Demonstrativo de Alocação de Crédito Regionalizado por Área de Resultado.....	381
Demonstrativos de Metas Físicas e Financeiras por Regional.....	407
Barreiro.....	409
Centro - Sul.....	430
Leste	454
Nordeste.....	476
Noroeste.....	496
Norte.....	517

Oeste.....	536
Pampulha.....	555
Venda Nova.....	577
Relatório de alterações em Ações e Subações.....	597
Nota Técnica Explicativa.....	604



APRESENTAÇÃO

Revisão do PPAG 2014-2017 para os anos de 2016 a 2017

Atendendo ao que dispõe o artigo 15 da Lei 10.690, de 27 de dezembro de 2013, que institui o Plano Plurianual de Ação Governamental - PPAG 2014-2017, a Prefeitura de Belo Horizonte encaminha à Câmara Municipal a presente revisão do PPAG para os exercícios de 2016 a 2017, a qual contempla propostas de alterações em ações e subações, a partir do redimensionamento de metas físicas e projeções de despesas e receitas, como discriminado no Anexo. Esta revisão foi realizada concomitantemente com a elaboração da proposta orçamentária para o exercício de 2016, de modo que esta possui total aderência às alterações do PPAG.

O PPAG tem como objetivo o desenvolvimento do planejamento de médio prazo do município de Belo Horizonte, na medida em que estabelece diretrizes para a aplicação dos recursos no município e apoia a melhoria da eficácia, eficiência e efetividade do gasto público, tornando a Administração Municipal mais gerencial, focada nos problemas da sociedade e comprometida com a obtenção de resultados. O planejamento, alicerçado por uma política fiscal responsável, permitirá a construção e a realização de programas e projetos e seus respectivos monitoramentos.

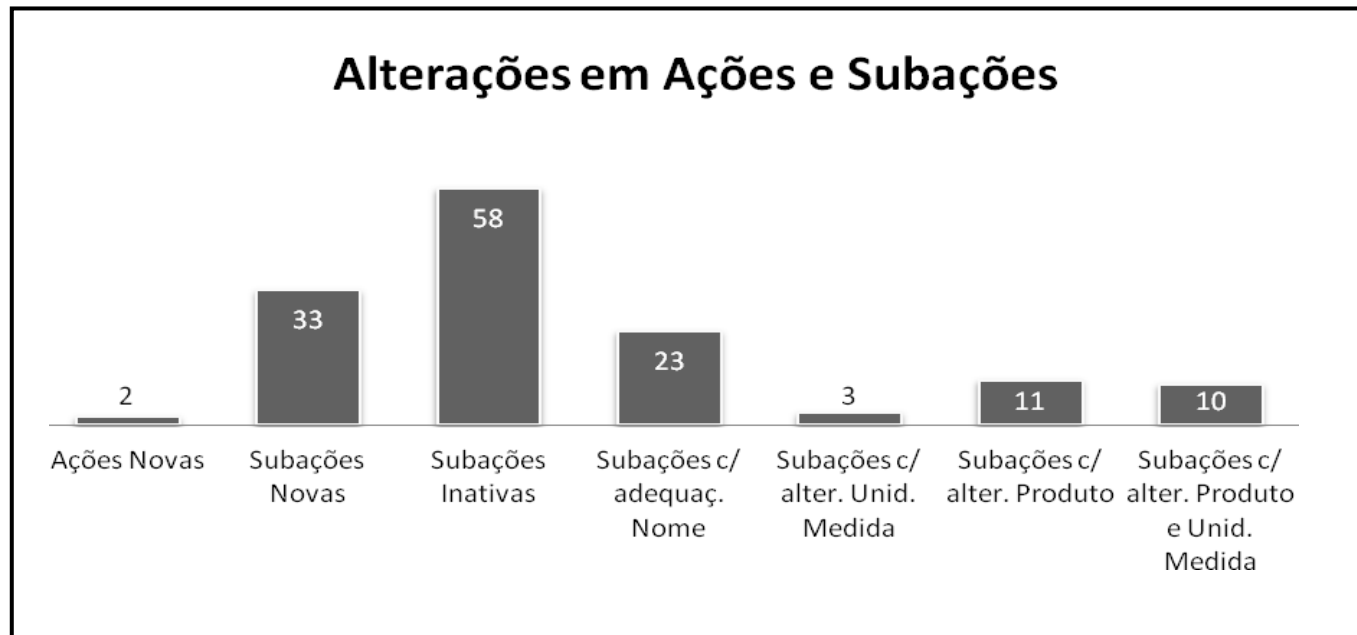
O processo de revisão é realizado como uma etapa do ciclo de planejamento que é formado, ainda, pelas fases antecedentes de elaboração, execução, monitoramento e avaliação. Cada etapa anterior subsidia a etapa posterior, alimentando sistematicamente o ciclo de quatro anos, período de vigência do PPAG. Essa revisão do Plano tem como um dos principais subsídios o monitoramento e a avaliação do que foi realizado entre os meses de janeiro e junho/2015. Dessa forma, o Plano passa a se constituir um instrumento de avaliação contínua, otimizando os recursos para resolução das demandas da sociedade, apoiando o processo decisório da Administração Municipal.

O trabalho de realinhamento e revisão para 2016/2017 foi desenvolvido com a participação ativa de todos os órgãos da administração direta e indireta da PBH, assegurando uma identidade maior entre o planejamento e a execução. Dessa forma, o plano adquire maior valor qualitativo e transparência, aproximando-se da realidade e da sociedade.

De acordo com as diretrizes do PPAG 2014-2017, apresentadas quando da elaboração do Plano, todos os Programas – Sustentadores, Associados e de Apoio Administrativo - estão agrupados em 12 (doze) Áreas de Resultados, que orientam a concentração dos melhores esforços da Administração Municipal para que a cidade alcance as transformações sociais, econômicas, ambientais e institucionais desejadas e previstas no Plano de Governo.

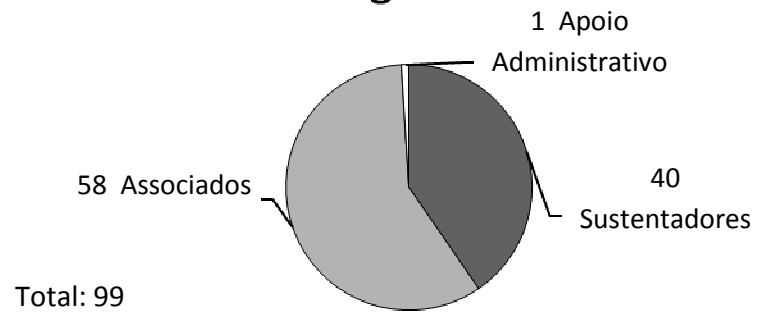
Alterações Propostas na Estrutura Orçamentária para o período 2016-2017

Na Fase Qualitativa do processo de Revisão, foi permitido que os órgãos e entidades da PBH fizessem propostas referentes a alterações e inclusões de ações e subações. O gráfico a seguir demonstra as alterações processadas:



Concluída a Revisão, a estrutura do plano que estará vigente em 2016-2017 pode ser retratada no gráfico a seguir que apresenta uma visão ampla da estrutura do Plano após a sua 2ª. Revisão, em termos da proporção de cada item que o compõe.

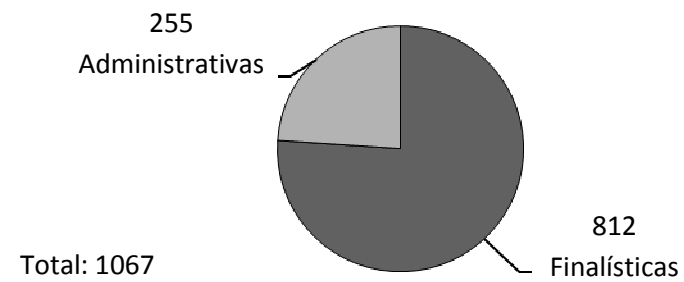
Programas



Ações



Subações



Integração Avaliação-Monitoramento-Revisão

A revisão do PPAG representa uma oportunidade de avaliação das ações de governo, com a busca constante pela introdução de melhorias em nossas ações, para fortalecermos a consistência e coerência dos programas expressos no Plano e promover maior integração entre as etapas do Ciclo de Gestão. A atualização do PPAG, que ao longo de seu universo temporal de quatro anos, é necessária e está sujeita a mudanças impostas pelo próprio dinamismo da sociedade.

O processo de revisão é, portanto, um momento de ajustes entre o planejado e a realidade – uma oportunidade para os órgãos da PBH aperfeiçoarem sua programação. Ao realinhar programas e ações do PPAG às diretrizes do Governo, às Áreas de Resultado e objetivos setoriais, e ao detalhar ações e produtos, especificando com mais acuidade as metas, o público-alvo e a regionalização, a Prefeitura de Belo Horizonte eleva a qualidade do Plano, amplia o seu papel do PPAG como eixo de referência do planejamento institucional e contribui para a transparência do processo de formulação e implantação de políticas públicas. Buscou-se a integração da revisão com o monitoramento sistemático realizado por todas as Unidades Orçamentárias e coordenado pela Secretaria Municipal Adjunta de Orçamento.

Com a avaliação e monitoramento dos programas, têm-se subsídios e parâmetros importantes para:

- a adequação do conjunto de programas, projetos e atividades;
- a atualização de metas, objetivos e indicadores de projetos ou atividades.
- a revisão das prioridades e alocação de recursos para os anos seguintes.

A reavaliação dos programas e políticas públicas reflete a preocupação do governo com a eficácia, a eficiência e a efetividade de suas ações e em demonstrar os resultados para a sociedade. O monitoramento e a avaliação devem ser contínuos, e as revisões devem acontecer em sintonia com o aprendizado trazido pelo constante debate com a sociedade em suas mais diversas formas de participação democrática.



DEMONSTRATIVOS



Receitas	2014-E	2015-O	2016-R	2017-R
92.1110.00.00 - RESTITUIÇÕES - IMPOSTOS	-1.006.667,87	0,00	0,00	0,00
92.1900.00.00 - RESTITUIÇÕES - OUTRAS RECEITAS CORRENTES	-8.299,47	0,00	0,00	0,00
92.1930.00.00 - RESTITUIÇÕES - RECEITA DA DÍVIDA ATIVA	-8.278,32	0,00	0,00	0,00
92.1600.00.00 - RESTITUIÇÕES - RECEITA DE SERVIÇOS	-5.053,67	0,00	0,00	0,00
92.1100.00.00 - RESTITUIÇÕES - RECEITA TRIBUTÁRIA	-1.015.317,29	0,00	0,00	0,00
92.1000.00.00 - RESTITUIÇÕES - RECEITAS CORRENTES	-1.028.670,43	0,00	0,00	0,00
92.1990.00.00 - RESTITUIÇÕES - RECEITAS DIVERSAS	-21,15	0,00	0,00	0,00
92.1120.00.00 - RESTITUIÇÕES - TAXAS	-8.649,42	0,00	0,00	0,00
95.1000.00.00 - DEDUÇÃO P/ FORMAÇÃO FUNDEB - RECEITAS CORRENTES	-353.242.817,12	-398.019.800,00	-399.517.800,00	-429.469.572,00
95.1700.00.00 - DEDUÇÃO P/ FORMAÇÃO FUNDEB - TRANSFERÊNCIAS CORRENTES	-353.242.817,12	-398.019.800,00	-399.517.800,00	-429.469.572,00
95.1720.00.00 - DEDUÇÃO P/ FORMAÇÃO FUNDEB - TRANSFERÊNCIAS INTERGOVERNAMENTAIS	-353.242.817,12	-398.019.800,00	-399.517.800,00	-429.469.572,00
1000.00.00 - RECEITAS CORRENTES	7.955.735.739,78	9.344.659.056,00	10.205.967.607,00	10.675.300.380,00
1100.00.00 - RECEITA TRIBUTÁRIA	2.822.161.068,81	3.155.456.000,00	3.371.363.053,00	3.707.999.109,00
1110.00.00 - IMPOSTOS	2.602.363.317,59	2.899.813.000,00	3.090.558.053,00	3.399.613.609,00
1120.00.00 - TAXAS	219.797.751,22	250.643.000,00	275.805.000,00	303.385.500,00
1130.00.00 - CONTRIBUIÇÃO DE MELHORIA	0,00	5.000.000,00	5.000.000,00	5.000.000,00
1200.00.00 - RECEITAS DE CONTRIBUIÇÕES	274.962.324,09	297.621.399,00	351.521.646,00	365.817.631,00
1210.00.00 - CONTRIBUIÇÕES SOCIAIS	187.162.517,08	212.391.399,00	225.133.646,00	239.429.631,00
1230.00.00 - CONTRIB. P/ CUSTEIO SERV. ILUMINAÇÃO PÚBLICA	87.799.807,01	85.230.000,00	126.388.000,00	126.388.000,00
1300.00.00 - RECEITA PATRIMONIAL	137.196.091,32	104.862.687,00	166.577.926,00	173.490.192,00
1310.00.00 - RECEITAS IMOBILIÁRIAS	903.337,27	1.154.000,00	917.955,00	986.906,00
1320.00.00 - RECEITAS DE VALORES MOBILIÁRIOS	134.296.309,20	102.632.520,00	150.141.371,00	155.437.086,00
1330.00.00 - RECEITA DE CONCESSÕES E PERMISSÕES	1.124,86	0,00	15.340.000,00	16.874.000,00
1390.00.00 - OUTRAS RECEITAS PATRIMONIAIS	1.995.319,99	1.076.167,00	178.600,00	192.200,00
1400.00.00 - RECEITA AGROPECUÁRIA	2.411,80	5.000,00	0,00	0,00
1410.00.00 - RECEITA DE PRODUÇÃO VEGETAL	0,00	5.000,00	0,00	0,00
1490.00.00 - OUTRAS RECEITAS AGROPECUÁRIAS	2.411,80	0,00	0,00	0,00
1600.00.00 - RECEITA DE SERVIÇOS	100.859.921,56	136.218.853,00	161.662.548,00	174.266.709,00
1700.00.00 - TRANSFERÊNCIAS CORRENTES	4.165.376.097,87	5.067.520.306,00	5.332.572.769,00	5.628.011.342,00
1720.00.00 - TRANSFERÊNCIAS INTERGOVERNAMENTAIS	4.093.343.684,14	4.972.432.296,00	5.230.070.180,00	5.526.626.829,00
1730.00.00 - TRANSFERÊNCIAS DE INSTITUIÇÕES PRIVADAS	5.135.358,05	7.373.000,00	7.810.000,00	7.810.000,00
1750.00.00 - TRANSFERÊNCIAS DE PESSOAS	407.804,60	585.000,00	570.000,00	570.000,00
1760.00.00 - TRANSFERÊNCIAS DE CONVÊNIOS	66.489.251,08	87.130.010,00	94.122.589,00	93.004.513,00
1900.00.00 - OUTRAS RECEITAS CORRENTES	455.177.824,33	582.974.811,00	822.269.665,00	625.715.397,00
1910.00.00 - MULTAS E JUROS DE MORA	157.873.700,44	260.896.735,00	187.844.041,00	204.953.145,00
1920.00.00 - INDENIZAÇÕES E RESTITUIÇÕES	111.647.119,24	114.571.471,00	161.824.680,00	176.634.401,00
1930.00.00 - RECEITA DA DÍVIDA ATIVA	147.234.960,90	175.390.990,00	173.908.000,00	191.316.300,00
1990.00.00 - RECEITAS DIVERSAS	38.422.043,75	32.115.615,00	298.692.944,00	52.811.551,00



Receitas	2014-E	2015-O	2016-R	2017-R
2000.00.00 - RECEITAS DE CAPITAL	817.315.092,19	2.133.778.699,00	1.760.769.273,00	1.703.184.743,00
2100.00.00 - OPERAÇÕES DE CRÉDITO	493.469.790,31	1.161.195.449,00	1.060.095.522,00	1.009.165.512,00
2110.00.00 - OPERAÇÕES DE CRÉDITO INTERNAS	420.874.952,59	1.133.626.370,00	869.232.574,00	818.302.564,00
2120.00.00 - OPERAÇÕES DE CRÉDITO EXTERNAS	72.594.837,72	27.569.079,00	190.862.948,00	190.862.948,00
2200.00.00 - ALIENAÇÃO DE BENS	231.933.618,19	115.720.000,00	77.000.000,00	84.700.000,00
2210.00.00 - ALIENAÇÃO DE BENS MÓVEIS	230.991.089,01	12.720.000,00	66.000.000,00	72.600.000,00
2220.00.00 - ALIENAÇÃO DE BENS IMÓVEIS	942.529,18	103.000.000,00	11.000.000,00	12.100.000,00
2400.00.00 - TRANSFERÊNCIAS DE CAPITAL	91.911.683,69	851.863.250,00	618.673.751,00	603.819.231,00
2420.00.00 - TRANSFERÊNCIAS INTERGOVERNAMENTAIS	38.431.694,98	140.481.752,00	65.934.400,00	65.754.400,00
2470.00.00 - TRANSFERÊNCIAS DE CONVÊNIOS	53.479.988,71	711.381.498,00	552.739.351,00	538.064.831,00
2500.00.00 - OUTRAS RECEITAS DE CAPITAL	0,00	5.000.000,00	5.000.000,00	5.500.000,00
2590.00.00 - OUTRAS RECEITAS DE CAPITAL	0,00	5.000.000,00	5.000.000,00	5.500.000,00
4000.00.00 - CONSIGNAÇÕES	1.570.160,66	0,00	0,00	0,00
4100.00.00 - OUTRAS CONSIGNAÇÕES	291.501,13	0,00	0,00	0,00
4200.00.00 - HONORÁRIOS DE SUCUMBÊNCIA - FPGM	1.278.659,53	0,00	0,00	0,00
5000.00.00 - DÍVIDA ATIVA - CESSÃO DE CRÉDITO	145.359.645,63	0,00	0,00	0,00
5100.00.00 - DÍVIDA ATIVA - CESSÃO DE CRÉDITO	145.359.645,63	0,00	0,00	0,00
7000.00.00 - RECEITAS INTRAORÇAMENTÁRIAS CORRENTES	541.201.151,37	668.626.283,00	708.308.653,00	724.861.288,00
7200.00.00 - RECEITAS DE CONTRIBUIÇÕES	321.215.426,03	394.169.862,00	393.076.092,00	420.403.368,00
7210.00.00 - CONTRIBUIÇÕES SOCIAIS	321.215.426,03	394.169.862,00	393.076.092,00	420.403.368,00
7300.00.00 - RECEITA PATRIMONIAL	0,00	2.811.421,00	2.932.219,00	3.099.942,00
7310.00.00 - RECEITAS IMOBILIÁRIAS	0,00	2.811.421,00	2.932.219,00	3.099.942,00
7600.00.00 - RECEITA DE SERVIÇOS	197.131.951,60	271.645.000,00	285.764.435,00	273.137.040,00
7900.00.00 - INDENIZAÇÕES E RESTITUIÇÕES	22.853.773,74	0,00	26.535.907,00	28.220.938,00
7920.00.00 - INDENIZAÇÕES E RESTITUIÇÕES	22.853.773,74	0,00	26.535.907,00	28.220.938,00
8000.00.00 - RECEITAS INTRAORÇAMENTÁRIAS DE CAPITAL	1.971.588,80	2.950.000,00	1.562.691,00	1.562.691,00
8500.00.00 - OUTRAS RECEITAS DE CAPITAL	1.971.588,80	2.950.000,00	1.562.691,00	1.562.691,00
8520.00.00 - APORTE DE CAPITAL	1.971.588,80	2.950.000,00	1.562.691,00	1.562.691,00
TOTAL	9.108.881.890,88	11.751.994.238,00	12.277.090.424,00	12.675.439.530,00

2014-E : Dados executados no ano

2015-O : Dados orçados para o ano

2016-R : Dados revisados no ano

2017-R : Dados revisados no ano



ESPECIFICAÇÃO	2014-E	%	2015-O	%	2016-R	%	2017-R	%
Administração	591.601.198,65	6,46	644.118.985,00	5,48	608.173.147,00	4,95	590.695.666,00	4,66
Agricultura	685.113,05	0,01	1.594.200,00	0,01	1.484.100,00	0,01	1.521.165,00	0,01
Assistência Social	238.587.101,79	2,60	291.815.855,00	2,48	300.159.104,00	2,44	307.200.620,00	2,42
Ciência e Tecnologia	98.389.366,92	1,07	137.961.937,00	1,17	131.243.237,00	1,07	135.107.714,00	1,07
Comércio e Serviços	50.567.352,91	0,55	50.390.407,00	0,43	62.552.092,00	0,51	64.368.229,00	0,51
Cultura	75.473.163,33	0,82	95.744.462,00	0,81	95.457.118,00	0,78	94.068.028,00	0,74
Desporto e Lazer	36.444.611,82	0,40	74.265.633,00	0,63	63.885.547,00	0,52	64.673.871,00	0,51
Direitos da Cidadania	10.140.547,87	0,11	15.203.159,00	0,13	15.013.244,00	0,12	15.220.344,00	0,12
Educação	1.479.788.981,47	16,16	1.971.883.039,00	16,78	1.879.315.312,00	15,31	1.928.268.802,00	15,21
Encargos Especiais	461.028.521,50	5,03	502.365.042,00	4,27	708.307.778,00	5,77	692.873.772,00	5,47
Gestão Ambiental	194.228.794,78	2,12	175.834.389,00	1,50	179.569.333,00	1,46	183.408.125,00	1,45
Habitação	217.593.889,11	2,38	423.089.598,00	3,60	449.433.582,00	3,66	522.931.375,00	4,13
Legislativa	164.754.814,42	1,80	207.900.000,00	1,77	228.175.100,00	1,86	250.382.610,00	1,98
Previdência Social	681.873.435,70	7,44	722.503.181,00	6,15	865.243.517,00	7,05	933.665.220,00	7,37
Reserva de Contingência	0,00	0,00	70.107.934,00	0,60	124.939.003,00	1,02	129.951.147,00	1,03
Saneamento	550.647.446,82	6,01	1.175.032.666,00	10,00	1.026.291.840,00	8,36	1.069.043.417,00	8,43
Saúde	3.184.818.527,49	34,77	3.657.912.209,00	31,13	3.964.799.905,00	32,29	4.080.884.052,00	32,20
Segurança Pública	114.609.257,03	1,25	121.190.445,00	1,03	146.459.204,00	1,19	155.027.524,00	1,22
Trabalho	106.324.812,87	1,16	146.217.996,00	1,24	140.894.334,00	1,15	142.878.995,00	1,13
Transporte	420.629.849,30	4,59	551.746.003,00	4,69	570.143.618,00	4,64	570.693.221,00	4,50
Urbanismo	480.957.956,03	5,25	715.117.098,00	6,09	715.550.309,00	5,83	742.575.633,00	5,86
	9.159.144.742,86	100	11.751.994.238,00	100	12.277.090.424,00	100	12.675.439.530,00	100


Consolidado da Despesa por grupo de Despesa

Plano Plurianual de Ação Governamental

PPA 4: 2014 - 2017 / REVISÃO 2: 2016 - 2017

R\$ 1,00

Grupo Despesas	2014-E	2015-O	2016-R	2017-R
1 - PESSOAL E ENCARGOS SOCIAIS	3.659.608.479,34	4.103.104.711,00	4.452.381.080,00	4.654.681.863,00
2 - JUROS E ENCARGOS DA DÍVIDA	164.014.037,48	177.000.000,00	213.711.300,00	191.609.985,00
3 - OUTRAS DESPESAS CORRENTES	4.049.692.420,69	4.617.509.258,00	5.076.146.036,00	5.220.766.016,00
4 - INVESTIMENTOS	1.119.178.300,38	2.620.437.335,00	2.119.226.009,00	2.189.026.214,00
5 - INVERSÕES FINANCEIRAS	8.536.959,44	5.835.000,00	68.316.996,00	68.404.305,00
6 - AMORTIZAÇÃO DA DÍVIDA	158.114.545,53	158.000.000,00	222.370.000,00	221.000.000,00
9 - RESERVA DE CONTINGÊNCIA	0,00	70.107.934,00	124.939.003,00	129.951.147,00
TOTAL	9.159.144.742,86	11.751.994.238,00	12.277.090.424,00	12.675.439.530,00

2014-E: Dados executados para o ano

2015-O: Dados orçados para o ano

2016-R: Dados revisados para o ano

2017-R: Dados revisados para o ano


Aplicação Programada

Aplicação	2014-E	2015-O	2016-R	2017-R
01 - PESSOAL E ENCARGOS SOCIAIS	3.118.083.958,15	3.528.430.822,00	3.815.505.027,00	3.938.211.003,00
03 - OUTRAS DESPESAS CORRENTES	3.913.290.858,36	4.474.904.376,00	4.862.187.551,00	5.008.138.379,00
04 - DESPESAS DE CAPITAL	1.081.283.964,19	2.435.519.253,00	1.987.788.376,00	2.060.143.186,00
08 - ORÇAMENTO PARTICIPATIVO	46.428.406,83	189.732.272,00	197.732.650,00	197.264.223,00
09 - INATIVOS E PENSIONISTAS À CARGO DO MUNICÍPIO	677.928.972,32	783.260.885,00	968.421.931,00	1.049.699.165,00
14 - RESERVA DE CONTINGÊNCIA	0,00	5.146.630,00	9.373.589,00	9.373.589,00
15 - SERVIÇO DA DÍVIDA	322.128.583,01	335.000.000,00	436.081.300,00	412.609.985,00
Total	9.159.144.742,86	11.751.994.238,00	12.277.090.424,00	12.675.439.530,00

Origem da Aplicação dos Recursos

Fonte	2014-E	2015-O	2016-R	2017-R
00 - RECURSOS ORDINÁRIOS DO TESOURO	5.005.752.737,31	5.816.649.390,00	6.340.860.435,00	6.596.518.865,00
05 - TRANSFERÊNCIAS CONSTITUCIONAIS EDUCAÇÃO	537.792.951,92	594.381.000,00	608.805.000,00	635.951.000,00
06 - RECEITA PRÓPRIA DE ENTIDADES E ÓRGÃOS AUTÔNOMOS	262.000.074,06	307.212.113,00	328.672.985,00	318.321.785,00
07 - RECEITA DAS ENTIDADES EMPRESARIAIS	32.479.724,35	37.400.845,00	26.250.453,00	26.412.325,00
30 - CAPTAÇÃO DE RECURSOS VINCULADOS	56.254.159,91	731.561.921,00	592.093.339,00	553.868.598,00
40 - CAPTAÇÃO DE RECURSOS VINCULADOS-ASSISTÊNCIA	38.203.400,94	43.489.335,00	48.132.900,00	48.555.340,00
50 - CAPTAÇÃO DE RECURSOS VINCULADOS-SAÚDE	2.033.738.242,77	2.277.865.419,00	2.459.219.684,00	2.566.251.543,00
60 - CAPTAÇÃO DE RECURSOS VINCULADOS-EDUCAÇÃO	133.403.264,06	158.010.881,00	131.763.697,00	131.023.624,00
70 - CONTRIBUIÇÕES/RECEITAS PREVIDENCIÁRIAS	492.427.439,89	624.227.885,00	681.196.409,00	725.403.532,00
80 - FINANCIAMENTOS	567.092.747,65	1.161.195.449,00	1.060.095.522,00	1.073.132.918,00
Total	9.159.144.742,86	11.751.994.238,00	12.277.090.424,00	12.675.439.530,00

2014-E: Dados executados para o ano

2015-O: Dados orçados para o ano

2016-R: Dados revisados para o ano

2017-R: Dados revisados para o ano

Área de Resultado: Cidade Saudável
Programa Descrição

- 28 - Vigilância em Saúde
- 30 - Atendimento Ambulatorial, Emergencial e Hospitalar
- 114 - Rede de Cuidados Especializados Complementares à Saúde
- 117 - Gestão do SUS-BH
- 157 - Atenção Primária à Saúde (APS)
- 201 - Hospital Metropolitano - Projeto Sustentador
- 202 - Saúde da Família - Projeto Sustentador
- 203 - Melhoria do Atendimento Hospitalar e Especializado - Projeto Sustentador
- 204 - Gestão e Regionalização da Saúde - Projeto Sustentador
- 241 - Recomeço - Projeto Sustentador

Área de Resultado: Educação
Programa Descrição

- 140 - Gestão e Operacionalização da Política Educacional
- 205 - Expansão da Educação Infantil - Projeto Sustentador
- 206 - Expansão da Escola Integrada - Projeto Sustentador
- 207 - Melhoria da Qualidade da Educação - Projeto Sustentador

Área de Resultado: Cidade com Mobilidade
Programa Descrição

- 60 - Gestão da Mobilidade Urbana
- 62 - Gestão do Sistema Viário Municipal
- 208 - Expansão do Metrô - Projeto Sustentador
- 209 - Implantação do Corta Caminho - Projeto Sustentador
- 210 - Conclusão da Duplicação da Avenida Pedro I - Projeto Sustentador
- 211 - Prioridade ao Transporte Coletivo - Projeto Sustentador
- 212 - Gestão Inteligente da Mobilidade - Projeto Sustentador
- 245 - Transporte Seguro e Sustentável - Projeto Sustentador

Área de Resultado: Cidade Segura
Programa Descrição

- 84 - Serviços de Iluminação Pública
- 109 - Gestão da Segurança Pública e Patrimonial
- 164 - Ações de Defesa Civil
- 242 - Prevenção da Violência - Projeto Sustentador

Área de Resultado: Prosperidade
Programa Descrição

- 5 - Relações Internacionais
- 86 - Fomento ao Turismo de Lazer, Eventos e Negócios
- 216 - Desburocratização e Melhoria do Ambiente de Negócios - Projeto Sustentador
- 217 - Promoção e Atração de Investimentos - Projeto Sustentador
- 218 - Turismo em BH - Projeto Sustentador
- 219 - Copa 2014 e Olimpíadas 2016 - Projeto Sustentador
- 237 - Qualificação, Profissionalização e Emprego - Projeto Sustentador

Área de Resultado: Modernidade
Programa Descrição

- 1 - Atuação Legislativa da Câmara Municipal
- 3 - Prestação de Serviços Jurídicos
- 4 - Planejamento Orçamentário
- 7 - Apoio Administrativo e Financeiro
- 9 - Gestão da Modernização Administrativa e Ações de Atendimento ao Cidadão
- 12 - Gestão do Sistema de Controle Interno
- 13 - Gestão do Sistema Tributário Municipal
- 14 - Gestão dos Recursos Humanos
- 15 - Divulgação Institucional do Município
- 26 - Gestão Previdenciária Municipal
- 33 - Encargos com Inativos do Legislativo
- 44 - Qualificação dos Próprios Municipais
- 85 - Gestão da Política de Tecnologia da Informação e Comunicação
- 88 - Encargos Financeiros Municipais
- 89 - Sentenças Judiciais
- 90 - Aporte de Recursos a Entidades Societárias
- 91 - Gestão da Dívida Pública Contratada
- 96 - Coordenação Superior Municipal
- 97 - Serviço de Assistência Militar
- 105 - Gestão da Política Fiscal Municipal
- 141 - Articulação do Planejamento do Desenvolvimento Socioeconômico
- 144 - Apoio ao Planejamento e Gestão
- 148 - Gestão do Planejamento, Orçamento e Informação
- 161 - Programa Municipal de Parcerias Público-Privadas, Concessões e Operações Urbanas
- 220 - Gestão Estratégica de Pessoas - Projeto Sustentador

Área de Resultado: Modernidade
Programa Descrição

- 221 - BH Digital - Projeto Sustentador
- 222 - Desburocratização e Melhoria do Atendimento ao Cidadão - Projeto Sustentador
- 224 - Modernização da Receita e Captação de Recursos - Projeto Sustentador
- 999 - Reserva de Contingência

Área de Resultado: Cidade com Todas Vilas Vivas
Programa Descrição

- 64 - Geração e Qualificação Habitacional em Áreas de Interesse Social
- 225 - Vila Viva - Projeto Sustentador
- 226 - Habitação - Projeto Sustentador

Área de Resultado: Cidade Compartilhada
Programa Descrição

- 93 - Articulação de Políticas
- 227 - Orçamento Participativo e Gestão Compartilhada - Projeto Sustentador

Área de Resultado: Cidade Sustentável
Programa Descrição

- 46 - Operacionalização e Modernização da Limpeza Pública
- 57 - Gestão da Política Urbana
- 59 - Gerenciamento do Controle Urbano
- 66 - Saneamento e Tratamento de Fundos de Vale
- 69 - Gestão da Política Ambiental
- 72 - Planejamento, Monitoramento e Gerenciamento dos Parques e Necrópoles
- 73 - Preservação e Conservação da Fauna e Flora
- 228 - Coleta, Destinação e Tratamento de Resíduos Sólidos - Projeto Sustentador
- 230 - Planejamento e Estruturação Urbana - Projeto Sustentador
- 231 - Parques e Áreas Verdes - Projeto Sustentador
- 232 - Movimento Respeito por BH - Projeto Sustentador
- 233 - Manutenção da Cidade - Projeto Sustentador
- 243 - Gestão Ambiental - Projeto Sustentador
- 244 - Pampulha Viva - Projeto Sustentador

Área de Resultado: Cidade de Todos
Programa Descrição

- 19 - Proteção Social Básica
- 20 - Proteção Social Especial
- 101 - Promoção e Democratização das Práticas de Esportes e Lazer
- 113 - Gestão da Política de Assistência Social
- 120 - Transferência de Renda
- 123 - Gestão da Política Social
- 127 - Promoção e Defesa de Direitos Humanos e Cidadania
- 132 - Gestão da Política Municipal de Segurança Alimentar e Nutricional
- 163 - Promoção e Proteção às Crianças e Adolescentes e suas Famílias
- 234 - BH Cidadania e o SUAS - Sistema Único de Assistência Social - Projeto Sustentador
- 235 - Programa de Atendimento ao Idoso - Projeto Sustentador
- 236 - Direito de Todos - Projeto Sustentador
- 238 - Promoção do Esporte e do Lazer - Projeto Sustentador

Área de Resultado: Cultura
Programa Descrição

- 146 - Gestão da Política Cultural
- 154 - Fomento, Incentivo e Desenvolvimento Cultural
- 155 - História, Memória e Patrimônio Cultural de Belo Horizonte
- 239 - Rede BH Cultural - Projeto Sustentador

Área de Resultado: Integração Metropolitana
Programa Descrição

- 240 - Desenvolvimento Integrado da RMBH - Projeto Sustentador



Área de Resultado: Cidade Saudável

Programa: 028 - Vigilância em Saúde

Objetivo:

Realizar monitoramento sistemático do estado de saúde no território tendo como estratégia prioritária a efetivação das ações de Vigilância em Saúde no Município.

Público Alvo:

População de Belo Horizonte, organizada por Distritos Sanitários.

Justificativa:

Busca-se efetivar a prática de Vigilância à Saúde para a orientação e avaliação do processo de atenção, como uma estratégia de monitoramento contínuo do estado de saúde no território. Para o desenvolvimento desse processo, faz-se necessário a construção de uma nova modalidade de atenção entendendo o processo saúde/doença como uma situação de equilíbrio dinâmico, que pode ser alterado pelas ações de saúde.

U.G. Responsável:

SECRETARIA MUNICIPAL DE SAÚDE

Situação: Ativo

Natureza:

Contínua

Início:

01/01/2014

Termino:

31/12/2017

Tipologia:

Programa Finalístico



Área de Resultado: Cidade Saudável

Programa: 030 - Atendimento Ambulatorial, Emergencial e Hospitalar

Objetivo:

Propiciar serviço qualificado na assistência médica-hospitalar aos pacientes do Sistema Único de Saúde - SUS.

Público Alvo:

Pacientes do SUS.

Justificativa:

O Hospital Odilon Behrens - HOB é referência para o atendimento de pacientes graves trazidos pelo Serviço de Atendimento Móvel de Urgência - SAMU ou por demanda direta e, também, um dos centros de ensino e de especialidades ambulatoriais de Belo Horizonte.

U.G. Responsável:

HOSPITAL MUNICIPAL ODILON BEHRENS

Situação: Ativo

Natureza:

Contínua

Início:

01/01/2014

Termino:

31/12/2017

Tipologia:

Programa Finalístico



Área de Resultado: Cidade Saudável

Programa: 114 - Rede de Cuidados Especializados Complementares à Saúde

Objetivo:

Subsidiar a atenção primária à saúde, com a oferta de ações e serviços, com profissionais especializados e o uso de recursos tecnológicos, de apoio diagnóstico e terapêutico.

Público Alvo:

População de Belo Horizonte, organizada por Distritos Sanitários.

Justificativa:

Implementar as redes de atenção à saúde, buscando a integralidade no atendimento e a ampliação do acesso.

U.G. Responsável:

SECRETARIA MUNICIPAL DE SAÚDE

Situação: Ativo

Natureza:

Contínua

Início:

01/01/2014

Termino:

31/12/2017

Tipologia:

Programa Finalístico



Área de Resultado: Cidade Saudável

Programa: 117 - Gestão do SUS-BH

Objetivo:

Promover a gestão da Secretaria Municipal de Saúde - SMSA/Sistema Único de Saúde - SUS-BH com a estruturação dos seus recursos disponíveis para garantir que a mesma se configure num processo dinâmico, eficiente, participativo e integrado com as políticas do Sistema Único de Saúde e com as necessidades da sociedade Belorizontina.

Público Alvo:

População usuária do SUS, com ênfase nos gestores do SUS de Belo Horizonte.

Justificativa:

A gestão democrática, adequada e qualificada é fundamental no sucesso das políticas públicas e abrange a gestão do trabalho, da infra-estrutura, dos recursos e da relação com os demais setores da sociedade.

U.G. Responsável:

SECRETARIA MUNICIPAL DE SAÚDE

Situação: Ativo

Natureza:

Contínua

Início:

01/01/2014

Termo:

31/12/2017

Tipologia:

Programa Finalístico



Área de Resultado: Cidade Saudável

Programa: 157 - Atenção Primária à Saúde (APS)

Objetivo:

Coordenar um conjunto de intervenções de saúde no âmbito individual e coletivo, dirigidas a populações de territórios definidos, envolvendo a promoção, prevenção, vigilância em saúde, diagnóstico, tratamento e reabilitação.

Público Alvo:

População de Belo Horizonte, organizada por Distritos Sanitários.

Justificativa:

Busca-se uma Atenção Primária à Saúde - APS capaz de resolver os problemas de saúde de maior frequência e relevância e seja o contato preferencial dos usuários com o sistema de saúde, orientando-se pelos princípios da universalidade, acessibilidade, continuidade, integralidade, responsabilização, humanização, vínculo, equidade e participação social. Para o desenvolvimento desse processo, faz-se necessário a construção de espaços de atuação em territórios definidos, onde a população de responsabilidade de uma Equipe de Saúde da Família, organiza-se socialmente em famílias e moradias e apresenta condições econômicas diferenciadas.

U.G. Responsável:

FUNDO MUNICIPAL DE SAÚDE

Situação: Ativo

Natureza:

Contínua

Início:

01/01/2014

Termino:

31/12/2017

Tipologia:

Programa Finalístico



Área de Resultado: Cidade Saudável

Programa: 201 - Hospital Metropolitano - Projeto Sustentador

Objetivo:

Disponibilizar Hospital em condições de pleno funcionamento, com capacidade de 320 leitos de internação para serviços de atendimento para urgências e emergências e internações em Clínica Médica e Cirúrgicas, em todos os níveis de complexidade, excetuando os neurotraumas e queimados, em 24 horas diárias todos os dias da semana.

Público Alvo:

População usuária do Sistema Único de Saúde de BH e RMBH, que necessite de atendimento de urgência/emergência e internação em Clínica Médica e/ou Cirúrgica.

Justificativa:

Busca-se suprir a insuficiência de leitos, especialmente de clínica médica, um problema grave na Região Metropolitana de Belo Horizonte. Para a expansão de leitos, faz-se necessário a construção do Hospital Metropolitano.

U.G. Responsável:

SECRETARIA MUNICIPAL DE SAÚDE

Situação: Ativo

Natureza:

Temporária

Início:

01/01/2014

Termino:

31/12/2017

Tipologia:

Programa Finalístico

Indicadores:

Descrição	Tipo Índice	Índice Ref.	Data Apuração Índice	Índice Desejado	Fonte Dados
Hospital Metropolitano Dr. Célio de Castro implantado	Hospital	,00	12/2012	1,00	UO:2302 - FUNDO MUNICIPAL DE SAÚDE
Forma de Cálculo: Hospital Implantado.					
Observação:					



Área de Resultado: Cidade Saudável

Programa: 202 - Saúde da Família - Projeto Sustentador

Objetivo:

Aumentar a qualidade dos serviços da atenção primária de saúde prestados à população, a partir da estratificação das condições de risco, intensificando e expandindo as ações de assistência, promoção e vigilância à saúde e prevenção de agravos.

Público Alvo:

População de Belo Horizonte usuária do Sistema Único de Saúde.

Justificativa:

Busca-se uma Atenção Primária à Saúde - APS capaz de resolver os problemas de saúde de maior frequência e relevância e seja o contato preferencial dos usuários com o sistema de saúde, orientando-se pelos princípios da universalidade, acessibilidade, continuidade, integralidade, responsabilização, humanização, vínculo, equidade e participação social. Para o desenvolvimento desse processo, faz-se necessário a construção de espaços de atuação em territórios definidos, onde a população de responsabilidade de uma Equipe de Saúde da Família, organiza-se socialmente em famílias e moradias e apresenta condições econômicas diferenciadas.

U.G. Responsável:

SECRETARIA MUNICIPAL DE SAÚDE

Situação: Ativo

Natureza:

Contínua

Início:

01/01/2014

Termino:

31/12/2017

Tipologia:

Programa Finalístico

Indicadores:

Descrição	Tipo Índice	Índice Ref.	Data Apuração Índice	Índice Desejado	Fonte Dados
Novas Academias da Cidade implantadas, totalizando 100 Academias da Cidade em funcionamento até 2016	Un	53,00	12/2012	100,00	UO:2302 - FUNDO MUNICIPAL DE SAÚDE
Forma de Cálculo: Número de Academias da Cidade em funcionamento.					
Observação:					
Tratamento do tabagismo expandido para todos os centros de saúde até 2016	Un	48,00	12/2012	166,00	UO:2302 - FUNDO MUNICIPAL DE SAÚDE
Forma de Cálculo: Centros de Saúde com o Tratamento do Tabagismo implantado.					
Observação:					



Indicadores:

Descrição	Tipo índice	Índice Ref.	Data Apuração Índice	Índice Desejado	Fonte Dados
2 novos centros de reabilitação (CREABs) implantados até 2015	Un	3,00	12/2012	5,00	UO:2302 - FUNDO MUNICIPAL DE SAÚDE
Forma de Cálculo: Centros de Reabilitação (CREABs) em funcionamento.					
Observação:					
78 novas equipes de saúde bucal (ESB) implantadas, totalizando 385 ESB até 2016	Un	307,00	12/2012	385,00	UO:2302 - FUNDO MUNICIPAL DE SAÚDE
Forma de Cálculo: Número de Equipe de Saúde Bucal (ESB).					
Observação:					
80 novos Centros de Saúde construídos, sendo 61 substituições e 19 novos até 2016	Un	147,00	12/2012	166,00	UO:2302 - FUNDO MUNICIPAL DE SAÚDE
Forma de Cálculo: Centros de Saúde na cidade.					
Observação:					
Taxa de mortalidade infantil reduzida para menor ou igual a 10 até 2016	tx	10,80	12/2011	10,00	UO:2302 - FUNDO MUNICIPAL DE SAÚDE
Forma de Cálculo: Taxa de Mortalidade Infantil por mil nascidos vivos, apurado pelo Datasus.					
Observação:					
Disque Saúde da Crianças implantado até 2016	Un	,00	12/2012	1,00	UO:2302 - FUNDO MUNICIPAL DE SAÚDE
Forma de Cálculo: Disque Saúde da Criança implantado.					
Observação:					



Área de Resultado: Cidade Saudável

Programa: 203 - Melhoria do Atendimento Hospitalar e Especializado - Projeto Sustentador

Objetivo:

Ampliar e otimizar a rede de atenção hospitalar, ambulatorial especializada e de urgência do município, para assegurar o acesso, o atendimento eficiente e humanizado, com redução de tempo de espera de consultas e exames especializados aos usuários do SUS-BH, e o monitoramento e ajustes do projeto de cirurgias eletivas.

Público Alvo:

População usuária do SUS de Belo Horizonte.

U.G. Responsável:

SECRETARIA MUNICIPAL DE SAÚDE

Situação: Ativo

Natureza:

Contínua

Início:

01/01/2014

Termino:

31/12/2017

Tipologia:

Programa Finalístico

Indicadores:

Descrição	Tipo Índice	Índice Ref.	Data Apuração Índice	Índice Desejado	Fonte Dados
Sistema de Atenção Domiciliar (SAD) ampliado em 11 equipes totalizando 33 equipes	Un	22,00	12/2012	33,00	UO:2302 - FUNDO MUNICIPAL DE SAÚDE
Forma de Cálculo: Número de equipes do SAD.					
Observação:					
Percentual de consultas e exames especializados agendados em até 60 dias aumentando de 63,9% (2012) para 73% até 2016	%	63,90	12/2012	73,00	UO:2302 - FUNDO MUNICIPAL DE SAÚDE
Forma de Cálculo: Percentual de consultas agendadas (tempo entre o cadastro do pedido e o agendamento) em até 60 dias.					
Observação:					



Indicadores:

Descrição	Tipo índice	Índice Ref.	Data Apuração Índice	Índice Desejado	Fonte Dados
Maternidade Venda Nova construída	Un	,00	12/2012	1,00	UO:2702 - SUPERINTENDÊNCIA DE DESENVOLVIMENTO DA CAPITAL
Forma de Cálculo: Maternidade construída.					
Observação:					
425 leitos hospitalares na rede SUS-BH ampliados até 2016	Un	5.710,00	12/2012	6.135,00	UO:2302 - FUNDO MUNICIPAL DE SAÚDE
Forma de Cálculo: Número de leitos, SUS-BH.					
Observação:					
Acesso ao Sistema de Urgência e Emergência ampliado para os cidadãos de BH por meio da construção de 3 novas UPAs (duas na regional noroeste e uma na norte) e de 4 substituições (nas regionais leste, nordeste, norte e pampulha) até 2016	Un	8,00	12/2012	11,00	UO:2702 - SUPERINTENDÊNCIA DE DESENVOLVIMENTO DA CAPITAL
Forma de Cálculo: Unidades de Pronto Atendimento (UPA) disponibilizadas.					
Observação:					
Nova Maternidade do Hospital Odilon Behrens construída até 2016	Un	,00	12/2012	1,00	UO:2702 - SUPERINTENDÊNCIA DE DESENVOLVIMENTO DA CAPITAL
Forma de Cálculo: Maternidade construída.					
Observação:					



Área de Resultado: Cidade Saudável

Programa: 204 - Gestão e Regionalização da Saúde - Projeto Sustentador

Objetivo:

Aumentar a efetividade das ações de saúde no município de BH, considerando as desigualdades locais e diferentes riscos de saúde como instrumentos de priorização da atuação.

Público Alvo:

População residente no município de BH, usuária do Sistema Único de Saúde.

U.G. Responsável:

SECRETARIA MUNICIPAL DE SAÚDE

Situação: Ativo

Natureza:

Contínua

Início:

01/01/2014

Termino:

31/12/2017

Tipologia:

Programa Finalístico

Indicadores:

Descrição	Tipo índice	Índice Ref.	Data Apuração Índice	Índice Desejado	Fonte Dados
147 unidades básicas de saúde - UBS com territórios de saúde definidos a partir da atualização da estratificação dos fatores de risco locais.	Un	125,00	12/2012	147,00	UO:2302 - FUNDO MUNICIPAL DE SAÚDE
Forma de Cálculo: Número de Unidades Básicas de Saúde (USBs) operando na lógica dos territórios de saúde.					
Observação:					
100% dos medicamentos da REMUME (Relação Municipal de Medicamentos), com contrato de fornecimento vigente, disponibilizados nos Centros de Saúde à partir de 2013	%	85,00	12/2012	100,00	UO:2302 - FUNDO MUNICIPAL DE SAÚDE
Forma de Cálculo: Medicamentos da Relação Municipal de Medicamentos (REMUME) disponibilizados.					
Observação:					



Área de Resultado: Cidade Saudável

Programa: 241 - Recomeço - Projeto Sustentador

Objetivo:

Construir respostas intersetoriais que proponham soluções interdisciplinares ao enfrentamento do uso de drogas por meio de ações estruturantes, de tratamento, de prevenção, de reinserção social, em consonância com a atual política sobre drogas.

Público Alvo:

Usuários de álcool e outras drogas e seus familiares moradores de Belo Horizonte.

U.G. Responsável:

SECRETARIA MUNICIPAL DE GOVERNO

Situação: Ativo

Natureza:

Contínua

Início:

01/01/2014

Termino:

31/12/2017

Tipologia:

Programa Finalístico

Indicadores:

Descrição	Tipo Índice	Índice Ref.	Data Apuração Índice	Índice Desejado	Fonte Dados
Quatro novos CERSAMs AD (Centro de Referência de Saúde Mental - Álcool e Drogas) implantados até 2016.	Un	1,00	12/2012	4,00	UO:2302 - FUNDO MUNICIPAL DE SAÚDE
Forma de Cálculo: Novos Centros de Referência de Saúde Mental Álcool e Drogas (CERSAM AD) implantados.					
Observação:					
Dois CERSAMs ADI para adolescentes (Centro de Referência de Saúde Mental para adolescentes - Álcool e Drogas) implantados até 2016	Un	,00	12/2012	2,00	UO:2302 - FUNDO MUNICIPAL DE SAÚDE
Forma de Cálculo: Centros de Referência de Saúde Mental para Adolescentes Álcool e Drogas (CERSAM ADI) implantados.					
Observação:					



Indicadores:

Descrição	Tipo índice	Índice Ref.	Data Apuração Índice	Índice Desejado	Fonte Dados
03 CREAS Móveis em funcionamento até 2016	Un	,00	12/2012	3,00	UO:1006 - SECRETARIA MUNICIPAL ADJUNTA DE ASSISTÊNCIA SOCIAL
Forma de Cálculo: Centros de Referência de Assistência Social (CREAS) Móvel implantados.					
Observação:					
Estrutura da Política Municipal sobre drogas contituídas	Un	4,00	12/2012	7,00	UO:2000 - SECRETARIA MUNICIPAL DE GOVERNO
Forma de Cálculo: 1-Conselho Municipal. 2-NAMSEP. 3-Câmara Gestora. 4-Grupo de Trabalho Intersetorial Regional. 5-Conferência Municipal. 6-Sistema de Informação Compartilhada. 7-Conferência 2015.					
Observação:					
Consultórios de Rua ampliados de 4 para 11 até 2016	Un	4,00	12/2012	11,00	UO:2302 - FUNDO MUNICIPAL DE SAÚDE
Forma de Cálculo: Número de Consultórios de Rua em funcionamento.					
Observação:					
Duas unidades de acolhimento tipo residencial para adultos usuários de drogas em tratamento e em situação de vulnerabilidade social implantadas até 2016	Un	,00	12/2012	2,00	UO:2302 - FUNDO MUNICIPAL DE SAÚDE
Forma de Cálculo: Unidade.					
Observação:					



Área de Resultado: Educação

Programa: 140 - Gestão e Operacionalização da Política Educacional

Objetivo:

1 - Formular e definir as diretrizes da Política Educacional do Município; 2 - Formular e executar a política de formação dos profissionais da educação; 3 - Assegurar a elaboração, a organização, o desenvolvimento e avaliação do projeto político-pedagógico das escolas; 4 - Planejar e executar ações que assegurem a educação como uma Política de Inclusão; 5 - Integrar a Política Educacional com outras políticas sociais; 6 - Realizar a interlocução da Secretaria Municipal de Educação com outras entidades do poder público e com instituições da sociedade civil.

Público Alvo:

Estudantes e docentes dos Ensinos Infantil, Fundamental e Médio da Rede Municipal de Ensino.

Justificativa:

O estabelecimento do Programa justifica-se pela necessidade de implementação de ações que efetivem a diretriz política-pedagógica do Município em todos os níveis e modalidades de ensino.

U.G. Responsável:

SECRETARIA MUNICIPAL DE EDUCAÇÃO

Situação: Ativo

Natureza:

Contínua

Início:

01/01/2014

Termino:

31/12/2017

Tipologia:

Programa Finalístico



Área de Resultado: Educação

Programa: 205 - Expansão da Educação Infantil - Projeto Sustentador

Objetivo:

Ampliar o numero de vagas para o atendimento a crianças de zero a seis anos na Rede Municipal de Educação e Rede Conveniada.

Público Alvo:

Crianças de zero a seis anos, situadas prioritariamente em áreas com alto índice de vulnerabilidade social (IVS) em todas as regiões de Belo Horizonte.

U.G. Responsável:

SECRETARIA MUNICIPAL DE EDUCAÇÃO

Situação: Ativo

Natureza:

Temporária

Início:

01/01/2014

Termino:

31/12/2017

Tipologia:

Programa Finalístico

Indicadores:

Descrição	Tipo Índice	Índice Ref.	Data Apuração Índice	Índice Desejado	Fonte Dados
Atendimento na Educação Infantil para crianças de 4 e 5 anos, universalizado, em rede própria e conveniada, ofertando mais de 52 mil vagas até 2016.	Un	25.578,00	12/2012	52.571,00	UO:2200 - SECRETARIA MUNICIPAL DE EDUCAÇÃO
Forma de Calculo: Vagas disponibilizadas em Rede Própria e Conveniada para crianças de 4 e 5 anos.					
Observação:					
Atendimento escolar em tempo integral para crianças de zero a três anos ampliado, na rede própria e conveniada, alcançando mais de 19 mil vagas até 2016.	Un	13.202,00	12/2012	19.446,00	UO:2200 - SECRETARIA MUNICIPAL DE EDUCAÇÃO
Forma de Calculo: Vagas em tempo integral disponibilizadas em Rede Própria e Conveniada para crianças de zero a três anos.					
Observação:					
Atendimento ampliado em horário integral para crianças de quatro e cinco anos na rede própria, privilegiando áreas mais vulneráveis, ampliando para 1.200 vagas.	Un	415,00	12/2012	1.248,00	UO:2200 - SECRETARIA MUNICIPAL DE EDUCAÇÃO
Forma de Calculo: Vagas em tempo integral disponibilizadas em Áreas de Vulnerabilidade, na Rede Própria, para crianças de 4 e 5 anos.					
Observação:					



Área de Resultado: Educação

Programa: 206 - Expansão da Escola Integrada - Projeto Sustentador

Objetivo:

Expandir a oferta de vagas na Escola Integrada para estudantes do ensino fundamental regular diurno, garantindo atenção e desenvolvimento integral às crianças e aos adolescentes.

Público Alvo:

Estudantes do ensino fundamental regular diurno da Rede Municipal de Educação de Belo Horizonte.

U.G. Responsável:

SECRETARIA MUNICIPAL DE EDUCAÇÃO

Situação: Ativo

Natureza:

Temporária

Início:

01/01/2014

Termino:

31/12/2017

Tipologia:

Programa Finalístico

Indicadores:

Descrição	Tipo Índice	Índice Ref.	Data Apuração Índice	Índice Desejado	Fonte Dados
Oficinas de Musicalização ofertadas na Escola Integrada ampliadas de 155 para 675 até 2016.	Un	155,00	12/2012	675,00	UO:2200 - SECRETARIA MUNICIPAL DE EDUCAÇÃO
Forma de Cálculo: Número acumulado de oficinas oferecidas na Escola Integrada.					
Observação:					
"Escola do Futuro", para o Ensino Fundamental, com tecnologias inovadoras e para funcionar em tempo integral construída.	Un	,00	12/2012	1,00	UO:2200 - SECRETARIA MUNICIPAL DE EDUCAÇÃO
Forma de Cálculo: Escola construída.					
Observação:					



Indicadores:

Descrição	Tipo índice	Índice Ref.	Data Apuração Índice	Índice Desejado	Fonte Dados
Atendimento do programa Escola Aberta ampliado de 1.389.248 participações anuais (Ref. 2012) para 1.688.638 participações até 2016	Un	1.389.248,00	12/2012	1.688.638,00	UO:2200 - SECRETARIA MUNICIPAL DE EDUCAÇÃO
<p>Forma de Cálculo: Número de participações medida ano a ano no Programa Escola Aberta.</p> <p>Observação:</p>					
Atendimento do Programa Escola nas Férias ampliado de 76.928 (Ref. 2012) para 100.000 participações até 2016	Un	76.928,00	12/2012	100.000,00	UO:2200 - SECRETARIA MUNICIPAL DE EDUCAÇÃO
<p>Forma de Cálculo: Número de participações medida ano a ano no Programa Escola nas Férias.</p> <p>Observação:</p>					
Atendimento do Programa Escola Integrada ampliando de 65.000 até 90.000, até 2016	Un	65.000,00	12/2012	90.000,00	UO:2200 - SECRETARIA MUNICIPAL DE EDUCAÇÃO
<p>Forma de Cálculo: Número de vagas ofertadas para o Programa Escola Integrada medida ano a ano.</p> <p>Observação:</p>					
8.000 vagas para Ensino de Música oferecidas aos alunos da Rede Municipal de Educação, em Escolas de Música	Un	,00	12/2012	8.000,00	UO:2200 - SECRETARIA MUNICIPAL DE EDUCAÇÃO
<p>Forma de Cálculo: Oferta de 8.000 vagas, sendo 2.000 vagas por ano.</p> <p>Observação:</p>					



Área de Resultado: Educação

Programa: 207 - Melhoria da Qualidade da Educação - Projeto Sustentador

Objetivo:

Aumentar a qualidade do ensino público municipal, garantindo a todos os estudantes acesso, permanência, a habilidade de ler e escrever aos 8 anos, as competências básicas dos cálculos matemáticos e resolução de problemas até os 10 anos com equidade de gênero, raça e classe social.

Público Alvo:

Estudantes do ensino fundamental da Rede Municipal de Educação de Belo Horizonte.

Justificativa:

A população escolar composta por crianças, adolescentes e jovens estão expostas a riscos e relações de vulnerabilidade de caráter estrutural a serem superadas. As ações setoriais nesses campos têm mútuas repercussões e, assim sendo, a construção de políticas públicas integradas é condição indispensável para atualizar e renovar, de forma permanente, os significados fundamentais da educação e da saúde, com vistas à integralidade da atenção.

U.G. Responsável:

SECRETARIA MUNICIPAL DE EDUCAÇÃO

Situação: Ativo

Natureza:

Contínua

Início:

01/01/2014

Termino:

31/12/2017

Tipologia:

Programa Finalístico

Indicadores:

Descrição	Tipo Índice	Índice Ref.	Data Apuração Índice	Índice Desejado	Fonte Dados
Observatório do clima escolar implantado	%	,00	12/2012	1,00	UO:2200 - SECRETARIA MUNICIPAL DE EDUCAÇÃO
Forma de Cálculo: Observatório implantado.					
Observação:					
Plano Municipal de Segurança Escolar implantado	Un	,00	12/2012	1,00	UO:2200 - SECRETARIA MUNICIPAL DE EDUCAÇÃO
Forma de Cálculo: Plano elaborado com os procedimentos e normas implementadas.					
Observação:					



Indicadores:

Descrição	Tipo Índice	Índice Ref.	Data Apuração Índice	Índice Desejado	Fonte Dados
Projeto Arte na Escola implantado	Un	,00	12/2012	1,00	UO:2200 - SECRETARIA MUNICIPAL DE EDUCAÇÃO
Forma de Cálculo: Projeto implementado.					
Observação:					
Todas as crianças da RME lendo e escrevendo aos 8 anos de idade	%	81,00	12/2012	100,00	UO:2200 - SECRETARIA MUNICIPAL DE EDUCAÇÃO
Forma de Cálculo: Projeto implementado; percentual da demanda atendida.					
Observação:					
Transporte escolar para atendimento à estudantes da Rede Municipal Educação com deficiência motora, sem capacidade de deambulação, ampliado, garantindo o atendimento de 100% até 2016	%	50,00	12/2012	100,00	UO:2200 - SECRETARIA MUNICIPAL DE EDUCAÇÃO
Forma de Cálculo: % Alunos atendidos.					
Observação: Em 2012 eram 378 = 50% da demanda.					
Índice de Desenvolvimento da Educação Básica - IDEB para os alunos do 5º ano do Ensino Fundamental	Pontos	5,60	12/2011	5,90	UO:2200 - SECRETARIA MUNICIPAL DE EDUCAÇÃO
Forma de Cálculo: Prova realizada pelo Ministério da Educação (MEC).					
Observação:					
Índice de Desenvolvimento da Educação Básica - IDEB para os alunos do 9º ano do Ensino Fundamental	Pontos	4,50	12/2011	4,90	UO:2200 - SECRETARIA MUNICIPAL DE EDUCAÇÃO
Forma de Cálculo: Prova realizada pelo Ministério da Educação (MEC).					
Observação:					



Área de Resultado: Cidade com Mobilidade

Programa: 060 - Gestão da Mobilidade Urbana

Objetivo:

Racionalizar e organizar o uso dos diferentes modos de transporte infraestrutura (coletivo, individual, não-motorizado, calçadas, estacionamentos, vias), garantindo e facilitando aos cidadãos, o acesso físico às oportunidades e às funções econômicas e sociais da cidade.

Público Alvo:

População de Belo Horizonte e motoristas que circulam na cidade.

Justificativa:

Avançar na construção de uma mobilidade urbana sustentável, de forma que a realização dos deslocamentos de pessoas e bens sejam feitos sem comprometimento do meio ambiente, sem degradação das áreas e atividades urbanas e sem prejuízo do próprio transporte.

U.G. Responsável:

EMPRESA DE TRANSPORTES E TRÂNSITO DE BELO HORIZONTE

Situação: Ativo

Natureza:
Contínua

Início:
01/01/2014

Termino:
31/12/2017

Tipologia:
Programa Finalístico



Área de Resultado: Cidade com Mobilidade

Programa: 062 - Gestão do Sistema Viário Municipal

Objetivo:

1 - Melhorar a malha viária nas diversas áreas, suprimindo as carências apresentadas pelo sistema vigente; 2 - Criar ligações perimetrais e transversais; 3 - Melhorar a acessibilidade; 4 - Integrar o trem metropolitano à malha viária; 5 - Execução dos planos de integração da malha viária, especialmente o Plano Diretor.

Público Alvo:

Todos os munícipes de Belo Horizonte.

Justificativa:

O desenvolvimento da cidade requer a reorganização da circulação de veículos e pedestres com racionalização e priorização de trajetos.

U.G. Responsável:

SECRETARIA MUNICIPAL DE OBRAS E INFRAESTRUTURA

Situação: Ativo

Natureza:

Contínua

Início:

01/01/2014

Termino:

31/12/2017

Tipologia:

Programa Finalístico



Área de Resultado: Cidade com Mobilidade

Programa: 208 - Expansão do Metrô - Projeto Sustentador

Objetivo:

Ampliar a oferta de serviços de transporte público de maior capacidade e qualidade e ambientalmente sustentáveis, em corredores com alta densidade de demanda.

Público Alvo:

População da RMBH que demanda serviços de transporte público nos corredores oeste e norte para acesso aos principais polos da área central de Belo Horizonte.

Justificativa:

Ampliar o volume médio transportado no Metrô BH para 800.000 passageiros/dia, consolidando-o como modalidade estruturadora do sistema de transporte público da RMBH.

U.G. Responsável:

EMPRESA DE TRANSPORTES E TRÂNSITO DE BELO HORIZONTE

Situação: Ativo

Natureza:

Contínua

Início:

01/01/2014

Termino:

31/12/2017

Tipologia:

Programa Finalístico

Indicadores:

Descrição	Tipo Índice	Índice Ref.	Data Apuração Índice	Índice Desejado	Fonte Dados
Metrô expandido, com obras executadas por PPP e/ou diretamente pelo Governo de MG e Municípios, com apoio do Governo Federal	km	28,00	12/2012	45,00	UO:2904 - EMPRESA DE TRANSPORTES E TRÂNSITO DE BELO HORIZONTE
Forma de Cálculo: Quilômetros de metrô.					
Observação:					
Linha 1 (Eldorado - Vilarinho) modernizada e expandida até o Novo Eldorado	km	28,00	12/2012	30,00	UO:2904 - EMPRESA DE TRANSPORTES E TRÂNSITO DE BELO HORIZONTE
Forma de Cálculo: Quilômetros na Linha 1.					
Observação:					



Indicadores:

Descrição	Tipo Índice	Índice Ref.	Data Apuração Índice	Índice Desejado	Fonte Dados
Linha 2 (Barreiro - Nova Suíça) implantada	km	,00	12/2012	10,50	UO:2904 - EMPRESA DE TRANSPORTES E TRÂNSITO DE BELO HORIZONTE
Forma de Calculo: Número de quilômetros implantados.					
Observação:					
Linha 3 (Savassi - Lagoinha) implantada	km	,00	12/2012	4,50	UO:2904 - EMPRESA DE TRANSPORTES E TRÂNSITO DE BELO HORIZONTE
Forma de Calculo: Número de quilômetros implantados.					
Observação:					



Área de Resultado: Cidade com Mobilidade

Programa: 209 - Implantação do Corta Caminho - Projeto Sustentador

Objetivo:

Reduzir o fluxo de veículos em direção a área central, melhorar as ligações entre os bairros, principalmente os adjacentes ao Anel Rodoviário, e melhorar as condições de mobilidade nos corredores do transporte coletivo, através da implantação das intervenções previstas no Programa de Estruturação Viária (VIURBS/Corta Caminho).

Público Alvo:

População usuária do sistema viário do município de Belo Horizonte.

U.G. Responsável:

SECRETARIA MUNICIPAL DE OBRAS E INFRAESTRUTURA

Situação: Ativo

Natureza:

Temporária

Início:

01/01/2014

Termino:

31/12/2017

Tipologia:

Programa Finalístico

Indicadores:

Descrição	Tipo Índice	Índice Ref.	Data Apuração Índice	Índice Desejado	Fonte Dados
Via 710 implantada	Un	,00	12/2012	1,00	UO:2700 - SECRETARIA MUNICIPAL DE OBRAS E INFRAESTRUTURA
Forma de Cálculo: Obra concluída.					
Observação:					
Boulevard Arrudas III - Trecho entre Rua Rio de Janeiro e Rua Carijós - juntamente com obras de complementação do Viaduto Leste, implantados	Un	,00	12/2012	1,00	UO:2700 - SECRETARIA MUNICIPAL DE OBRAS E INFRAESTRUTURA
Forma de Cálculo: Obra concluída.					
Observação:					



Área de Resultado: Cidade com Mobilidade

Programa: 210 - Conclusão da Duplicação da Avenida Pedro I - Projeto Sustentador

Objetivo:

Melhorar as condições gerais do trânsito e transporte nas regionais Norte, Venda Nova e Pampulha de Belo Horizonte, com a redução dos tempos de viagem e aumento da segurança ao longo das vias, permitir a travessia de pedestres e o acesso às áreas de embarque e desembarque no transporte coletivo com segurança.

Público Alvo:

População usuária da avenida Pedro I, principalmente aqueles moradores das Regionais Norte, Venda Nova e Pampulha de Belo Horizonte.

U.G. Responsável:

SECRETARIA MUNICIPAL DE OBRAS E INFRAESTRUTURA

Situação: Ativo

Natureza:

Temporária

Início:

01/01/2014

Termino:

31/12/2017

Tipologia:

Programa Finalístico

Indicadores:

Descrição	Tipo Índice	Índice Ref.	Data Apuração Índice	Índice Desejado	Fonte Dados
Av. Pedro I duplicada	Un	,00	12/2008	1,00	UO:2700 - SECRETARIA MUNICIPAL DE OBRAS E INFRAESTRUTURA
Forma de Calculo: Obra concluída.					
Observação:					
Interseções da Av. Vilarinho com a Av. Pedro I implantadas	Un	,00	12/2010	1,00	UO:2700 - SECRETARIA MUNICIPAL DE OBRAS E INFRAESTRUTURA
Forma de Calculo: Obra concluída.					
Observação:					



Área de Resultado: Cidade com Mobilidade

Programa: 211 - Prioridade ao Transporte Coletivo - Projeto Sustentador

Objetivo:

Oferecer um serviço de transporte coletivo público de qualidade, reduzindo tempos de viagem, aumentando conforto, segurança e confiabilidade nos deslocamentos dos usuários.

Público Alvo:

População de Belo Horizonte usuária do transporte coletivo público.

Justificativa:

Aumentar a qualidade do serviço de transporte coletivo na cidade, propiciando conforto e rapidez para os deslocamentos da população, visando, inclusive, aumentar sua participação no total dos deslocamentos.

U.G. Responsável:

EMPRESA DE TRANSPORTES E TRÂNSITO DE BELO HORIZONTE

Situação: Ativo

Natureza:

Contínua

Início:

01/01/2014

Termino:

31/12/2017

Tipologia:

Programa Finalístico

Indicadores:

Descrição	Tipo Índice	Índice Ref.	Data Apuração Índice	Índice Desejado	Fonte Dados
Frota de táxi de BH ampliada de 5.955 para 6.560 veículos - 605 novas permissões, sendo 60 acessíveis	Un	5.955,00	12/2012	6.560,00	UO:2904 - EMPRESA DE TRANSPORTES E TRÂNSITO DE BELO HORIZONTE
Forma de Cálculo: Número de permissões de táxi.					
Observação:					
Corredor de Transporte da Av. Pedro II implantado até 2014	Un	,00	12/2012	1,00	UO:2904 - EMPRESA DE TRANSPORTES E TRÂNSITO DE BELO HORIZONTE
Forma de Cálculo: Número de corredores implantados.					
Observação:					



Indicadores:

Descrição	Tipo índice	Índice Ref.	Data Apuração Índice	Índice Desejado	Fonte Dados
80 km de intervenções para priorização do transporte coletivo de BH projetados	km	11,50	12/2012	80,00	UO:2904 - EMPRESA DE TRANSPORTES E TRÂNSITO DE BELO HORIZONTE
Forma de Cálculo: Km projetados.					
Observação:					
3 novas linhas de ônibus executivos (2 turísticas) implantadas, totalizando 5 linhas	Un	2,00	12/2012	5,00	UO:2904 - EMPRESA DE TRANSPORTES E TRÂNSITO DE BELO HORIZONTE
Forma de Cálculo: Número de linhas implantadas, considerando as existentes.					
Observação:					
Número de veículos de transporte suplementar ampliado de 283 para 309 até 2016	Un	283,00	12/2012	309,00	UO:2904 - EMPRESA DE TRANSPORTES E TRÂNSITO DE BELO HORIZONTE
Forma de Cálculo: Número de veículos cadastrados.					
Observação:					
70% dos usuários de ônibus de BH embarcando em pontos dotados de abrigos até 2016	%	,00	12/2012	70,00	UO:2904 - EMPRESA DE TRANSPORTES E TRÂNSITO DE BELO HORIZONTE
Forma de Cálculo: Percentual de usuários embarcando em pontos dotados de abrigos.					
Observação:					
5 corredores de BRT implantados até 2016: Av. Antônio Carlos, Av. D. Pedro I/Vilarinho, Av. Cristiano Machado, área Central e Av. Amazonas	Un	,00	12/2012	5,00	UO:2904 - EMPRESA DE TRANSPORTES E TRÂNSITO DE BELO HORIZONTE
Forma de Cálculo: Número de corredores implantados.					
Observação:					
Nova rodoviária em operação	Un	,00	12/2012	1,00	UO:2904 - EMPRESA DE TRANSPORTES E TRÂNSITO DE BELO HORIZONTE
Forma de Cálculo: Número de terminais.					
Observação:					



Indicadores:

Descrição	Tipo índice	Índice Ref.	Data Apuração Índice	Índice Desejado	Fonte Dados
Terminal Rodoviário Governador Israel Pinheiro (TERGIP) adaptado para utilização como: (1) terminal central do BRT metropolitano, (2) terminal de ônibus turísticos, (3) terminal "Conexão aeroporto"	Un	,00	12/2012	1,00	UO:2904 - EMPRESA DE TRANSPORTES E TRÂNSITO DE BELO HORIZONTE
Forma de Cálculo: Número de terminais reformados.					
Observação:					
Fiscalização eletrônica de cumprimento de horário em 100% das viagens do serviço suplementar implantada	%	,00	12/2012	100,00	UO:2904 - EMPRESA DE TRANSPORTES E TRÂNSITO DE BELO HORIZONTE
Forma de Cálculo: Percentual de viagens fiscalizadas.					
Observação:					
Velocidade operacional média no Hipercentro no pico da tarde aumentada, passando de 6 Km/h (Ref. 2012) para 15 Km/h até 2016	Km/h	6,00	12/2012	15,00	UO:2904 - EMPRESA DE TRANSPORTES E TRÂNSITO DE BELO HORIZONTE
Forma de Cálculo: Velocidade operacional média na Área Central nos horários de pico.					
Observação:					
Percentual de viagens em modos coletivos em relação ao total de viagens em modos motorizados aumentado para 55% até 2015	%	54,20	12/2008	55,00	UO:2904 - EMPRESA DE TRANSPORTES E TRÂNSITO DE BELO HORIZONTE
Forma de Cálculo: Percentual de viagens em modos coletivos em relação ao total de viagens em modos motorizados.					
Observação:					



Área de Resultado: Cidade com Mobilidade

Programa: 212 - Gestão Inteligente da Mobilidade - Projeto Sustentador

Objetivo:

Implantar mecanismos de controle operacional com disponibilização de informações em tempo real para usuários do transporte coletivo por ônibus e motoristas que circulam em Belo Horizonte e aprimorar a gestão, o controle e a operação do transporte coletivo, do transporte de carga e do trânsito em geral.

Público Alvo:

População de Belo Horizonte, em especial usuários do transporte coletivo por ônibus, motoristas que circulam na cidade e empreendedores de logística urbana.

Justificativa:

Aprimorar a gestão, o controle e a operação do transporte coletivo e do trânsito.

U.G. Responsável:

EMPRESA DE TRANSPORTES E TRÂNSITO DE BELO HORIZONTE

Situação: Ativo

Natureza:

Contínua

Início:

01/01/2014

Termino:

31/12/2017

Tipologia:

Programa Finalístico

Indicadores:

Descrição	Tipo Índice	Índice Ref.	Data Apuração Índice	Índice Desejado	Fonte Dados
Número de painéis eletrônicos em pontos de embarque e desembarque, com informação de horário de passagem dos ônibus em tempo real, ampliado para 300 até 2014	Un	21,00	12/2012	300,00	UO:2904 - EMPRESA DE TRANSPORTES E TRÂNSITO DE BELO HORIZONTE
Forma de Cálculo: Painéis eletrônicos implantados em pontos de embarque.					
Observação:					
100% da frota de ônibus convencional monitorada por câmeras e por GPS em tempo real até 2014	Un	500,00	12/2012	3.000,00	UO:2904 - EMPRESA DE TRANSPORTES E TRÂNSITO DE BELO HORIZONTE
Forma de Cálculo: Número de ônibus equipados com câmeras e GPS.					
Observação:					



Indicadores:

Descrição	Tipo Índice	Índice Ref.	Data Apuração Índice	Índice Desejado	Fonte Dados
Centro de Operações da Prefeitura - COP - implantado e operando	Un	,00	12/2012	1,00	UO:2904 - EMPRESA DE TRANSPORTES E TRÂNSITO DE BELO HORIZONTE
Forma de Calculo: Centro de Operações da Prefeitura em operação.					
Observação:					
Cartão Metropolitano de Transporte Coletivo implantado	Un	,00	12/2012	1,00	UO:2904 - EMPRESA DE TRANSPORTES E TRÂNSITO DE BELO HORIZONTE
Forma de Calculo: Cartão Metropolitano de Transporte Coletivo implantado.					
Observação:					



Área de Resultado: Cidade com Mobilidade

Programa: 245 - Transporte Seguro e Sustentável - Projeto Sustentador

Objetivo:

Promover a segurança no trânsito para melhoria da saúde e garantia da vida e contribuir para a melhoria da qualidade de vida urbana por meio de intervenções no sistema de mobilidade, com estímulo aos modos não motorizados.

Público Alvo:

População que reside e circula em Belo Horizonte.

U.G. Responsável:

EMPRESA DE TRANSPORTES E TRÂNSITO DE BELO HORIZONTE

Situação: Ativo

Natureza:

Contínua

Início:

01/01/2014

Termino:

31/12/2017

Tipologia:

Programa Finalístico

Indicadores:

Descrição	Tipo índice	Índice Ref.	Data Apuração Índice	Índice Desejado	Fonte Dados
2.280 vagas em estacionamentos subterrâneos implantados na área central, através de concessão à iniciativa privada, até 2016	Vagas	,00	12/2012	2.280,00	UO:2904 - EMPRESA DE TRANSPORTES E TRÂNSITO DE BELO HORIZONTE
Forma de Cálculo: Vagas em estacionamentos subterrâneos implantadas.					
Observação:					
Intervenções nos eixos do Projeto Mobicentro na área central implantadas (Eixo Boulevard Arrudas; Eixo Afonso Pena; Eixo Amazonas; Eixo BRT Área Central; Eixo Hospitais)	Un	,00	12/2012	5,00	UO:2904 - EMPRESA DE TRANSPORTES E TRÂNSITO DE BELO HORIZONTE
Forma de Cálculo: Eixos do projeto Mobicentro na Área Central tratados.					
Observação:					



Indicadores:

Descrição	Tipo Índice	Índice Ref.	Data Apuração Índice	Índice Desejado	Fonte Dados
Número de mortes no trânsito reduzidas de 9,10 (em 2011) para menos de 7,61 mortes por 100.000 habitantes até 2016	índice	9,10	12/2012	7,60	UO:2904 - EMPRESA DE TRANSPORTES E TRÂNSITO DE BELO HORIZONTE
Forma de Cálculo: Índice de Mortalidade no Trânsito (número de mortes em acidentes de trânsito por 100.000 habitantes).					
Observação:					
Ampliação das rotas cicloviárias, passando de 43,40 Km (Ref. 2012) para 200 Km até 2016	km	43,40	12/2012	200,00	UO:2904 - EMPRESA DE TRANSPORTES E TRÂNSITO DE BELO HORIZONTE
Forma de Cálculo: Km de Rotas Cicloviárias.					
Observação:					

Área de Resultado: Cidade Segura

Programa: 084 - Serviços de Iluminação Pública

Objetivo:

- 1- Elaborar projetos e/ou executar obras para a melhoria da iluminação pública;
- 2- Remover e remanejar postes;
- 3- Remover e remanejar redes elétricas aéreas e subterrâneas;
- 4- Ampliar as redes elétricas.

Público Alvo:

População de Belo Horizonte.

Justificativa:

A necessidade de compatibilização de cronogramas de investimento entre a Administração Municipal e a Concessionária, a fim de proporcionar melhor atendimento aos programas de obras do Orçamento Participativo e de obras estruturantes motivou a contratação dos serviços diretamente pela Autarquia, a fim de se reduzir os prazos de execução dos serviços, compatibilizando-os com as necessidades de cada obra, sem dependência externa que provoque interrupções e atrasos.

U.G. Responsável:

SECRETARIA MUNICIPAL DE OBRAS E INFRAESTRUTURA

Situação: Ativo

Natureza:
Contínua

Início:
01/01/2014

Termo:
31/12/2017

Tipologia:
Programa Finalístico



Área de Resultado: Cidade Segura

Programa: 109 - Gestão da Segurança Pública e Patrimonial

Objetivo:

1- Desenvolver ações tendentes a definir a política para atuação da Secretaria Municipal de Segurança Urbana e Patrimonial - SMSEG e Guarda Municipal Patrimonial - GMP e relacioná-la com os demais órgãos que atuam na defesa social. 2- Planejar e executar todas as ações e o desenvolvimento da GMP visando sua prestação de serviços aos usuários de serviços municipais e à comunidade em geral que é indistintamente beneficiada com as prestações realizadas.

Público Alvo:

População de Belo Horizonte.

Justificativa:

A criação da Secretaria de Segurança Urbana atendeu a um crescente apelo da comunidade por medidas que atendessem a seus anseios e se deu em decorrência de diagnóstico levado a efeito por ordem do Chefe do Executivo que culminou com a proposta da criação de órgão que suprisse, no município, necessidades em nicho onde o Estado se encontra assoberbado face ao crescente aumento de índices de violência em várias de suas formas.

U.G. Responsável:

SECRETARIA MUNICIPAL DE SEGURANÇA URBANA E PATRIMONIAL

Situação: Ativo

Natureza:

Contínua

Início:

01/01/2014

Termino:

31/12/2017

Tipologia:

Programa Finalístico



Área de Resultado: Cidade Segura

Programa: 164 - Ações de Defesa Civil

Objetivo:

Assistir o município com ações de redução dos impactos dos desastres, tanto no aspecto preventivo quanto na preparação para emergência.

Público Alvo:

Município de Belo Horizonte

Justificativa:

Ampliação e intensificação das ações de prevenção e monitoramento de desastres naturais do município e de atendimento às situações de emergência e de calamidade pública em parceria com a sociedade.

U.G. Responsável:

COORDENADORIA MUNICIPAL DE DEFESA CIVIL

Situação: Ativo

Natureza:

Contínua

Início:

01/01/2014

Termino:

31/12/2017

Tipologia:

Programa Finalístico



Área de Resultado: Cidade Segura

Programa: 242 - Prevenção da Violência - Projeto Sustentador

Objetivo:

Criar uma rede municipal de prevenção social da violência, implementando atividades e disciplinas que desenvolvam a cultura de paz e da não violência, conjugadas com ações sociais e de segurança urbana, visando a minimizar a criminalidade e violência no município de Belo Horizonte.

Público Alvo:

População de Belo Horizonte, em especial crianças e adolescentes, alunos e professores da Rede Municipal de Educação, moradores, comerciantes e frequentadores dos centros comerciais, famílias em situação de vulnerabilidade social em decorrência da violência.

U.G. Responsável:

SECRETARIA MUNICIPAL DE SEGURANÇA URBANA E PATRIMONIAL

Situação: Ativo

Natureza:

Contínua

Início:

01/01/2014

Termino:

31/12/2017

Tipologia:

Programa Finalístico

Indicadores:

Descrição	Tipo Índice	Índice Ref.	Data Apuração Índice	Índice Desejado	Fonte Dados
Reestruturação da atual Secretaria Municipal de Segurança Urbana e Patrimonial, passando a chamar-se Secretaria de Prevenção Social da Violência e Segurança, cabendo a ela a coordenação e centralização dos programas de prevenção social contextual da violência	Un	,00	12/2012	1,00	UO:2100 - SECRETARIA MUNICIPAL DE SEGURANÇA URBANA E PATRIMONIAL
Forma de Calculo: Nova Secretaria implantada.					
Observação:					
Espaço urbano mais seguro com a infraestrutura de iluminação e videomonitoramento da cidade ampliada e modernizada com mais 600 câmeras	Un	540,00	12/2012	600,00	UO:2100 - SECRETARIA MUNICIPAL DE SEGURANÇA URBANA E PATRIMONIAL
Forma de Calculo: Novas Câmeras de Monitoramento implantadas na cidade.					
Observação:					



Indicadores:

Descrição	Tipo Índice	Índice Ref.	Data Apuração Índice	Índice Desejado	Fonte Dados
Programas de Ação Comunitária, Programas de Intervenção Familiar e Programas Escolares de Prevenção, conectados ao Programa Fica Vivo	Un	,00	12/2012	6,00	UO:1000 - SECRETARIA MUNICIPAL DE POLÍTICAS SOCIAIS
Forma de Calculo: Campanhas realizadas.					
Observação:					
Projeto Agentes de Suporte Familiar implantado e atendendo famílias de vítimas e de envolvimento com delinquência	Un	,00	12/2012	1.500,00	UO:1000 - SECRETARIA MUNICIPAL DE POLÍTICAS SOCIAIS
Forma de Calculo: Jovens atendidos.					
Observação:					
Plano Municipal de Segurança Escolar implantado até 2014	Un	,00	12/2012	1,00	UO:2200 - SECRETARIA MUNICIPAL DE EDUCAÇÃO
Forma de Calculo: Plano implantado.					
Observação:					



Área de Resultado: Prosperidade

Programa: 005 - Relações Internacionais

Objetivo:

Envidar esforços para que o Município de Belo Horizonte se mantenha como pólo atrativo de grandes eventos internacionais e, ainda, empenhar ações que possam contribuir para o desenvolvimento econômico e social local, inclusive no que se refere à disseminação local de questões relacionadas aos Direitos Humanos, Cidadania, Igualdade de Gênero, Inclusão Social, algumas das Metas do Milênio propostas pela Organização das Nações Unidas - ONU.

Público Alvo:

Prefeitura de Belo Horizonte e municípios.

Justificativa:

O presente Programa será um dos instrumentos de contribuição à inserção de Belo Horizonte na comunidade internacional.

U.G. Responsável:

SECRETARIA MUNICIPAL ADJUNTA DE RELAÇÕES INTERNACIONAIS

Situação: Ativo

Natureza:

Contínua

Início:

01/01/2014

Termino:

31/12/2017

Tipologia:

Programa de Apoio Administrativo



Área de Resultado: Prosperidade

Programa: 086 - Fomento ao Turismo de Lazer, Eventos e Negócios

Objetivo:

Crescimento do fluxo turístico e aumento da taxa de permanência na cidade.

Público Alvo:

População e visitantes da cidade de Belo Horizonte.

Justificativa:

Todas as ações da Belotur, consubstanciadas em suas metas físicas, visam o objetivo de promover e divulgar Belo Horizonte, no sentido de atrair turistas e eventos, que concorrerão para o desenvolvimento de turismo da cidade.

U.G. Responsável:

EMPRESA MUNICIPAL DE TURISMO DE BELO HORIZONTE S/A

Situação: Ativo

Natureza:

Contínua

Início:

01/01/2014

Termino:

31/12/2017

Tipologia:

Programa Finalístico



Área de Resultado: Prosperidade

Programa: 216 - Desburocratização e Melhoria do Ambiente de Negócios - Projeto Sustentador

Objetivo:

Melhorar o Ambiente de Negócios de Belo Horizonte com foco na otimização dos processos de Licenciamento e Regularização.

Público Alvo:

Empresas de atividades econômicas em funcionamento em Belo Horizonte e empreendedores com interesse em abrir negócios na cidade.

U.G. Responsável:

SECRETARIA MUNICIPAL DE GOVERNO

Situação: Ativo

Natureza:

Contínua

Início:

01/01/2014

Termino:

31/12/2017

Tipologia:

Programa Finalístico

Indicadores:

Descrição	Tipo Índice	Índice Ref.	Data Apuração Índice	Índice Desejado	Fonte Dados
90% dos Projetos Arquitetônicos protocolados com análise concluída no prazo máximo de 45 dias, a partir da data de seu protocolo.	%	46,00	12/2012	90,00	UO:2901 - SECRETARIA MUNICIPAL ADJUNTA DE REGULAÇÃO URBANA
Forma de Calculo: Apuração do prazo de atendimento dos processos protocolados.					
Observação:					
90% das licenças de implantação (LI) concedidas no prazo máximo de 60 dias, para todos os processos protocolados na Prefeitura, com OLEI-Orientação de Licenciamento de Entendimento de Impacto aprovadas	%	64,00	12/2012	90,00	UO:2500 - SECRETARIA MUNICIPAL DE MEIO AMBIENTE
Forma de Calculo: Apuração do prazo de atendimento dos processos protocolados.					
Observação:					
90% das Licenças de Operação Ambiental (LO) concedidas no prazo máximo de 60 dias, para todos os processos protocolados na Prefeitura, com OLEI - Orientação de Licenciamento de Entendimento de Impacto aprovadas	%	54,00	12/2012	90,00	UO:2500 - SECRETARIA MUNICIPAL DE MEIO AMBIENTE
Forma de Calculo: Apuração do prazo de atendimento dos processos protocolados.					
Observação:					



Indicadores:

Descrição	Tipo Índice	Índice Ref.	Data Apuração Índice	Índice Desejado	Fonte Dados
90% dos Pareceres de Licenciamento Urbanístico - PLU emitidos no prazo máximo de 85 dias, a partir da data do seu protocolo, considerando somente o prazo para tramitação dentro da Prefeitura.	%	32,00	12/2012	90,00	UO:2803 - SECRETARIA MUNICIPAL ADJUNTA DE PLANEJAMENTO URBANO
Forma de Cálculo: Apuração do prazo de atendimento dos processos protocolados.					
Observação:					
90% das solicitações de Orientação de Licenciamento de Empreendimento de Impacto - OLEI emitidas no prazo máximo de 10 dias após o protocolo.	%	53,00	12/2012	90,00	UO:2900 - SECRETARIA MUNICIPAL DE SERVIÇOS URBANOS
Forma de Cálculo: Apuração do prazo de atendimento dos processos protocolados.					
Observação:					
80% das informações básicas para edificação e parcelamento do solo das áreas do município fornecidas online pela Internet	%	,00	12/2012	80,00	UO:2900 - SECRETARIA MUNICIPAL DE SERVIÇOS URBANOS
Forma de Cálculo: Quantidade de informações básicas emitidas online.					
Observação:					



Área de Resultado: Prosperidade

Programa: 217 - Promoção e Atração de Investimentos - Projeto Sustentador

Objetivo:

Estimular o desenvolvimento econômico de BH e apoiar os empreendimentos da RMBH, oferecendo um ambiente favorável ao negócio de alto valor agregado e nas indústrias do conhecimento, atuando de forma estruturada e articulada com os diversos agentes econômicos nacionais e internacionais para consolidar a cidade de Belo Horizonte como um centro de excelência em empreendedorismo.

Público Alvo:

Todos os agentes econômicos de Belo Horizonte e RMBH.

U.G. Responsável:

SECRETARIA MUNICIPAL DE DESENVOLVIMENTO

Situação: Ativo

Natureza:

Contínua

Início:

01/01/2014

Termino:

31/12/2017

Tipologia:

Programa Finalístico

Indicadores:

Descrição	Tipo Índice	Índice Ref.	Data Apuração Índice	Índice Desejado	Fonte Dados
R\$ 30 milhões atraídos, por ano, em investimentos de novas empresas de alto valor agregado nas indústrias do conhecimento e/ou de relevante interesse do município	R\$ Milhões	,00	12/2012	30,00	UO:2800 - SECRETARIA MUNICIPAL DE DESENVOLVIMENTO
Forma de Cálculo: Apuração de novos investimentos feitos em BH.					
Observação:					
Duas novas empresas de alto valor agregado nas indústrias do conhecimento e/ou de relevante interesse do município, atraídas anualmente	Un	,00	12/2012	2,00	UO:2800 - SECRETARIA MUNICIPAL DE DESENVOLVIMENTO
Forma de Cálculo: Número de empresas atraídas anualmente.					
Observação:					



Indicadores:

Descrição	Tipo Índice	Índice Ref.	Data Apuração Índice	Índice Desejado	Fonte Dados
Programa de Concessão/PPP de BH ampliado, concretizando mais de R\$ 500 Milhões de investimentos privados em novos equipamentos públicos	R\$ Milhões	216,00	12/2012	500,00	UO:2800 - SECRETARIA MUNICIPAL DE DESENVOLVIMENTO
Forma de Cálculo: Atração de investimentos.					
Observação:					
PIB per capita de BH aumentado de R\$ 21,74 mil (2010) para R\$ 25,66 mil até 2015	R\$	21.748,25	12/2010	25.666,00	Fonte Externa: IBGE
Forma de Cálculo: Produto Interno Bruto (PIB).					
Observação:					
Número de empregos formais aumentado de 1,3 Milhão para 1,5 Milhão até 2015	Un	1.356.789,00	12/2010	1.500.000,00	Fonte Externa: MTE
Forma de Cálculo: Número de empregos MET/RAIS.					
Observação:					
Número de novas empresas criadas por empresas extintas com índice passando de 4,14 (2009) para 5,5 em 2015	índice	4,14	12/2009	5,50	Fonte Externa: JUCEMG
Forma de Cálculo: Índice de empresas constituídas por empresas extintas.					
Observação:					
BH Negócios - 150 empresas atendidas através dos programas de crescimento e fortalecimento das pequenas e médias empresas.	Un	,00	12/2012	150,00	UO:2800 - SECRETARIA MUNICIPAL DE DESENVOLVIMENTO
Forma de Cálculo: Empresas atendidas.					
Observação:					



Área de Resultado: Prosperidade

Programa: 218 - Turismo em BH - Projeto Sustentador

Objetivo:

Ampliar as perspectivas de Turismo de lazer, cultura e negócios em Belo Horizonte, visando consolidar a cidade como destino turístico no interior, nos estados vizinhos, no país e internacionalmente por meio de melhorias dos instrumentos e mecanismos de atração turística.

Público Alvo:

Turistas habituais e potenciais, nacionais e internacionais, como executivos de empresas, profissionais liberais, população dos municípios da Região Metropolitana, do interior do estado de Minas Gerais e turistas da região sudeste.

U.G. Responsável:

EMPRESA MUNICIPAL DE TURISMO DE BELO HORIZONTE S/A

Situação: Ativo

Natureza:

Contínua

Início:

01/01/2014

Termino:

31/12/2017

Tipologia:

Programa Finalístico

Indicadores:

Descrição	Tipo Índice	Índice Ref.	Data Apuração Índice	Índice Desejado	Fonte Dados
Um novo Centro de Convenções em Belo Horizonte implantado até 2016	Un	,00	12/2012	1,00	UO:2801 - SECRETARIA MUNICIPAL ADJUNTA DE DESENVOLVIMENTO ECONÔMICO
Forma de Cálculo: Número de Centro implantado.					
Observação:					
Duas Linhas de ônibus Turístico implantadas	Un	,00	12/2012	2,00	UO:2805 - EMPRESA MUNICIPAL DE TURISMO DE BELO HORIZONTE S/A
Forma de Cálculo: Linhas turísticas implantadas.					
Observação:					



Indicadores:

Descrição	Tipo índice	Índice Ref.	Data Apuração Índice	Índice Desejado	Fonte Dados
Roteiro "As Três Capitais de Minas" estruturado	Un	,00	12/2012	1,00	UO:2805 - EMPRESA MUNICIPAL DE TURISMO DE BELO HORIZONTE S/A
Forma de Cálculo: Roteiro estruturado.					
Observação:					
Mirante Aglomerado da Serra implantado	Un	,00	12/2012	1,00	UO:2702 - SUPERINTENDÊNCIA DE DESENVOLVIMENTO DA CAPITAL
Forma de Cálculo: Mirante implantado.					
Observação: Fonte: Belotur/SUDECAP.					
Quatro Centros de Atendimento ao Turista requalificados	Un	,00	12/2012	4,00	UO:2805 - EMPRESA MUNICIPAL DE TURISMO DE BELO HORIZONTE S/A
Forma de Cálculo: Centros requalificados.					
Observação:					
Guia BH Ponto a Ponto (aplicativo mobile) disponibilizado	Un	,00	12/2012	1,00	UO:2805 - EMPRESA MUNICIPAL DE TURISMO DE BELO HORIZONTE S/A
Forma de Cálculo: Aplicativo disponibilizado.					
Observação:					
Dois novos Centros de Eventos viabilizados	Un	,00	12/2012	2,00	UO:2805 - EMPRESA MUNICIPAL DE TURISMO DE BELO HORIZONTE S/A
Forma de Cálculo: Número de centros viabilizados.					
Observação:					



Área de Resultado: Prosperidade

Programa: 219 - Copa 2014 e Olimpíadas 2016 - Projeto Sustentador

Objetivo:

Garantir a infraestrutura necessária para que a cidade possa sediar jogos e eventos da Copa das Confederações 2013 e da Copa 2014, bem como articular com instituições e demais entes federados com vistas ao compartilhamento de esforços para a execução do projeto, e das olimpíadas 2016.

Público Alvo:

Turistas do Brasil e do exterior, população local, empresas e entidades ligadas direta ou indiretamente à atividade desportiva e de entretenimento.

U.G. Responsável:

SECRETARIA MUNICIPAL DE GOVERNO

Situação: Ativo

Natureza:

Contínua

Início:

01/01/2014

Termino:

31/12/2017

Tipologia:

Programa Finalístico

Indicadores:

Descrição	Tipo Índice	Índice Ref.	Data Apuração Índice	Índice Desejado	Fonte Dados
Obrigações assumidas com a FIFA e com os órgãos estaduais e federais cumpridas para a realização da Copa das Confederações e da Copa do Mundo 2014	Un	,00	12/2012	1,00	UO:2000 - SECRETARIA MUNICIPAL DE GOVERNO
Forma de Calculo: Obrigações cumpridas.					
Observação:					
Obrigações para a realização das Olimpíadas 2016 cumpridas	Un	,00	12/2012	1,00	UO:2000 - SECRETARIA MUNICIPAL DE GOVERNO
Forma de Calculo: Obrigações cumpridas.					
Observação:					



Área de Resultado: Prosperidade

Programa: 237 - Qualificação, Profissionalização e Emprego - Projeto Sustentador

Objetivo:

Fomentar a abertura de escolas profissionalizantes na cidade, bem como ofertar cursos de qualificação e monitoramento de egressos dos cursos, aumentando a possibilidade de inserção do público-alvo no mercado de trabalho formal e em oportunidades de geração de trabalho e renda.

Público Alvo:

Jovens e adultos, prioritariamente, beneficiários de programas sociais desenvolvidos pelo Município de Belo Horizonte, cadastrados nas unidades municipais do Sistema Público de Emprego - SINE/PBH e no CadÚnico do Bolsa Família.

U.G. Responsável:

SECRETARIA MUNICIPAL DE DESENVOLVIMENTO

Situação: Ativo

Natureza:

Contínua

Início:

01/01/2014

Termino:

31/12/2017

Tipologia:

Programa Finalístico

Indicadores:

Descrição	Tipo Índice	Índice Ref.	Data Apuração Índice	Índice Desejado	Fonte Dados
Ampliação do programa "Voluntários da Cidadania" visando o atendimento de mais de 1.000 jovens de 18 a 21 anos.	Vagas	450,00	12/2012	1.000,00	UO:2802 - SECRETARIA MUNICIPAL ADJUNTA DE TRABALHO E EMPREGO
Forma de Cálculo: Jovens de 18 a 21 anos inseridos no Programa.					
Observação:					
40.000 vagas disponibilizadas para a qualificação profissional em todas as modalidades no âmbito do Programa Melhor Emprego	Vagas	57.685,00	12/2012	40.000,00	UO:2802 - SECRETARIA MUNICIPAL ADJUNTA DE TRABALHO E EMPREGO
Forma de Cálculo: Vagas disponibilizadas.					
Observação:					



Indicadores:

Descrição	Tipo Índice	Índice Ref.	Data Apuração Índice	Índice Desejado	Fonte Dados
Ampliação do atendimento aos jovens socialmente vulneráveis por meio do Programa de Promoção ao Adolescente Trabalhador, passando de 250 para 500 vagas	Vagas	250,00	12/2012	500,00	UO:1006 - SECRETARIA MUNICIPAL ADJUNTA DE ASSISTÊNCIA SOCIAL
Forma de Cálculo: Vagas ofertadas.					
Observação:					
Ampliação do número de pessoas atendidas pelo Programa de Intermediação de Mão de Obra para Pessoas com Deficiência - PROMETI, chegando a 4.000 vagas abertas até 2016	Un	2.400,00	12/2012	4.000,00	UO:2802 - SECRETARIA MUNICIPAL ADJUNTA DE TRABALHO E EMPREGO
Forma de Cálculo: Vagas ofertadas.					
Observação:					
Rede de atendimento ao trabalhador e empregador ampliada com uma equipe itinerante e um novo Posto de atendimento do SINE/PBH	Un	,00	12/2012	2,00	UO:2802 - SECRETARIA MUNICIPAL ADJUNTA DE TRABALHO E EMPREGO
Forma de Cálculo: Serviço/unidade implantados.					
Observação:					
Escola polo de educação profissionalizante, na modalidade presencial ou EaD, implantada na Av. Santos Dumont	Un	,00	12/2012	1,00	UO:2200 - SECRETARIA MUNICIPAL DE EDUCAÇÃO
Forma de Cálculo: Escola implantada.					
Observação:					
Escolas profissionalizantes nas Regiões do Barreiro e de Venda Nova, implantadas por meio de parceria com o SENAI	Un	,00	12/2012	2,00	UO:2802 - SECRETARIA MUNICIPAL ADJUNTA DE TRABALHO E EMPREGO
Forma de Cálculo: Escolas implantadas.					
Observação:					
Centro de formação profissional para a área de Construção Civil, implantado em parceria com o SENAI	Un	,00	12/2012	1,00	UO:2802 - SECRETARIA MUNICIPAL ADJUNTA DE TRABALHO E EMPREGO
Forma de Cálculo: Escola implantada.					
Observação:					



Indicadores:

Descrição	Tipo Índice	Índice Ref.	Data Apuração Índice	Índice Desejado	Fonte Dados
Mercado Distrital de Santa Tereza, transformado em um amplo e moderno centro de educação profissional, em parceria com o SENAI/SESI	Un	,00	12/2012	1,00	UO:2802 - SECRETARIA MUNICIPAL ADJUNTA DE TRABALHO E EMPREGO
Forma de Calculo: Escola implantada.					
Observação:					
Modernização e ampliação dos laboratórios da Escola Raimunda da Silva Soares, ampliando a oferta de cursos de qualificação profissional para a população negra	Un	,00	12/2012	1,00	UO:2802 - SECRETARIA MUNICIPAL ADJUNTA DE TRABALHO E EMPREGO
Forma de Calculo: Unidades modernizadas.					
Observação:					

Área de Resultado: Modernidade

Programa: 001 - Atuação Legislativa da Câmara Municipal

Objetivo:

1- Processo Legislativo (elaborar, examinar e deliberar sobre proposições legislativas e desenvolvimento de projetos institucionais, bem como fiscalizar os atos das unidades administrativas no Município de Belo Horizonte; 2- Apoio à Administração Pública (coordenar, supervisionar e executar os serviços de apoio e suporte de natureza técnico-administrativos).

Público Alvo:

Administração pública do Executivo e Legislativo Municipal.

Justificativa:

Compete à Câmara Municipal de Belo Horizonte legislar sobre as matérias do Município, através de atos normativos que exteriorizam a função legislativa municipal. Decorrente desta função legislativa, a Câmara Municipal exerce, ainda, a fiscalização dos negócios públicos do Município, mediante controle externo. A Câmara exerce também atribuições de sua competência privativa, envolvendo a prática de atos concretos, de resoluções referendárias e de julgamento técnico, que configuram sua função deliberativa. Por último, a Câmara Municipal de Belo Horizonte exerce a função julgadora, através do julgamento dos atos do Prefeito e dos Vereadores.

U.G. Responsável:

CÂMARA MUNICIPAL

Situação: Ativo

Natureza:
Contínua

Início:
01/01/2014

Termino:
31/12/2017

Tipologia:
Programa de Apoio Administrativo



Área de Resultado: Modernidade

Programa: 003 - Prestação de Serviços Jurídicos

Objetivo:

Cobrança judicial da dívida ativa e defesa judicial nas ações de natureza tributária e fiscal.

Público Alvo:

Prefeitura e munícipes de Belo Horizonte.

Justificativa:

Defesa judicial e extrajudicial do Município na cobrança da dívida ativa.

U.G. Responsável:

PROCURADORIA-GERAL DO MUNICÍPIO

Situação: Ativo

Natureza:

Contínua

Início:

01/01/2014

Termino:

31/12/2017

Tipologia:

Programa de Apoio Administrativo



Área de Resultado: Modernidade

Programa: 004 - Planejamento Orçamentário

Objetivo:

1- Gerir o processo orçamentário municipal por meio dos instrumentos de planejamento governamental - PPAG, LDO e LOA, acompanhando e avaliando a gestão do orçamento da PBH, do ponto de vista gerencial, legal, escritural e social; 2- Analisar a programação orçamentária, à luz da evolução da receita fiscal do município, provisionando recursos durante o exercício financeiro para operação e manutenção dos serviços governamentais; 3- Contribuir para o equilíbrio fiscal do município, através do controle eficaz dos créditos orçamentários anuais aprovados.

Público Alvo:

Prefeitura de Belo Horizonte.

Justificativa:

A gestão orçamentária do Município de Belo Horizonte necessita dos instrumentos do planejamento governamental para consecução plena de suas funções públicas. O planejamento das ações orçamentárias torna-se imperativo na etapa de priorização e articulação dos programas de trabalho setoriais e, principalmente, intersetoriais, em execução na PBH. Diante disso, o ordenamento e coordenação superior exercidos pelos órgãos responsáveis pelo planejamento orçamentário constituem os condicionantes essenciais para obtenção, com qualidade, do atendimento às demandas sociais.

U.G. Responsável:

SECRETARIA MUNICIPAL ADJUNTA DE ORÇAMENTO

Situação: Ativo

Natureza:

Contínua

Início:

01/01/2014

Termino:

31/12/2017

Tipologia:

Programa de Apoio Administrativo



Área de Resultado: Modernidade

Programa: 007 - Apoio Administrativo e Financeiro

Objetivo:

Apoiar os órgãos setoriais na gestão dos recursos humanos administrativos e financeiros, objetivando a realização das ações governamentais.

Público Alvo:

Prefeitura de Belo Horizonte.

Justificativa:

Os órgãos da PBH, executores seja de Programas Finalísticos ou de Apoio Administrativo, dependem, para o perfeito andamento de suas rotinas e atividades, de uma série de procedimentos administrativos e financeiros que viabilizam a execução de suas atividades.

U.G. Responsável:

SECRETARIA MUNICIPAL DE PLANEJAMENTO, ORÇAMENTO E INFORMAÇÃO

Situação: Ativo

Natureza:

Contínua

Início:

01/01/2014

Termino:

31/12/2017

Tipologia:

Programa de Apoio Administrativo



Área de Resultado: Modernidade

Programa: 009 - Gestão da Modernização Administrativa e Ações de Atendimento ao Cidadão

Objetivo:

1 - Aperfeiçoar, continuamente, a estrutura organizacional e os processos de trabalho; 2- Otimizar a utilização dos espaços físicos e promover a redução de custos, visando ao aumento da eficiência e eficácia das atividades administrativas; 3 - Dotar a Administração Municipal de canais adequados ao atendimento eficiente e democrático dos cidadãos, contribuindo para a ampliação do acesso às informações e para a elevação do grau de resolutividade na prestação de serviços.

Público Alvo:

Cidadãos, servidores e gestores da PBH.

Justificativa:

1- A complexidade da estrutura organizacional e dos processos administrativos em organizações do porte da PBH exigem constante revisão e atuação sobre problemas relacionados à falta de interação vertical e horizontal das unidades administrativas e de coordenação das ações, à sobreposição de funções e aos processos excessivamente burocráticos; 2 - A situação atual, caracterizada pelo baixo grau de resolutividade dos serviços e pela dificuldade de acesso às informações e serviços, requer esforços no sentido de aperfeiçoar o sistema de captação e gerenciamento das demandas da população através da capacitação e profissionalização dos atendentes e da revisão dos sistemas e processos relacionados à oferta de serviços e ao atendimento dos cidadãos.

U.G. Responsável:

SECRETARIA MUNICIPAL ADJUNTA DE MODERNIZAÇÃO

Situação: Ativo

Natureza:

Contínua

Início:

01/01/2014

Termino:

31/12/2017

Tipologia:

Programa de Apoio Administrativo



Área de Resultado: Modernidade

Programa: 012 - Gestão do Sistema de Controle Interno

Objetivo:

1- Avaliar o cumprimento das metas previstas no plano plurianual dos programas de governo e dos orçamentos anuais; 2- Comprovar a legalidade e avaliar os resultados, quanto a eficácia e eficiência da gestão contábil, orçamentária, financeira e patrimonial; 3- Exercer o controle das operações de crédito, avais e garantias, bem como dos direitos e haveres; 4- Apoiar o controle externo no exercício de sua missão constitucional; 5- Exercer o controle interno, visando fiscalizar o cumprimento das normas de finanças públicas voltadas para a responsabilidade na gestão fiscal; 6- Adoção de medidas necessárias a implementação e funcionamento do sistema integrado de controle interno; 7- Instauração e processamento de tomadas de contas especiais; 8- Coordenar e supervisionar a atuação da Auditoria Geral do Município, Corregedoria Geral do Município e Ouvidoria do Município.

Público Alvo:

Órgãos da Administração Direta e Indireta do Poder Executivo Municipal.

Justificativa:

Controlar a regularidade e a legalidade dos atos dos agentes públicos, visando transparência das ações do Município.

U.G. Responsável:

CONTROLADORIA-GERAL DO MUNICÍPIO

Situação: Ativo

Natureza:

Contínua

Início:

01/01/2014

Termino:

31/12/2017

Tipologia:

Programa de Apoio Administrativo



Área de Resultado: Modernidade

Programa: 013 - Gestão do Sistema Tributário Municipal

Objetivo:

1- Desenvolver as atividades relativas à cobrança de créditos fiscais e tributários inscritos em dívida ativa; 2- Manter coletânea atualizada da legislação tributária municipal, orientando os contribuintes sobre sua correta aplicação; 3- Desenvolver as atividades relativas ao lançamento, arrecadação e fiscalização de tributos mobiliários e imobiliários, mantendo atualizado o cadastro respectivo; 4- Desenvolver as atividades relativas à cobrança de créditos fiscais e tributários e de fiscalização; 5- Julgar em primeiro grau e grau superior de recursos os processos relativos aos créditos fiscais e tributários do município, observando as normas legais e regulamentares.

Público Alvo:

Prefeitura de Belo Horizonte e contribuintes.

Justificativa:

Monitoramento sistemático do recolhimento dos impostos municipais e cobrança dos contribuintes com omissão ou inadimplência.

U.G. Responsável:

SECRETARIA MUNICIPAL DE FINANÇAS

Situação: Ativo

Natureza:

Contínua

Início:

01/01/2014

Termino:

31/12/2017

Tipologia:

Programa de Apoio Administrativo



Área de Resultado: Modernidade

Programa: 014 - Gestão dos Recursos Humanos

Objetivo:

Promover o desenvolvimento do corpo gerencial da Administração Municipal através da implementação de programas de capacitação em gestão por resultados.

Público Alvo:

Servidores e empregados públicos municipais da Administração Direta e Indireta.

Justificativa:

As mudanças observadas no âmbito da Administração Pública, quando questiona-se o modelo excessivamente burocrático e enfatiza-se um modelo mais flexível, voltado para resultados e para o foco no cidadão, requer imperativamente a atualização conceitual e metodológica do corpo gerencial da PBH.

U.G. Responsável:

SECRETARIA MUNICIPAL ADJUNTA DE RECURSOS HUMANOS

Situação: Ativo

Natureza:

Contínua

Início:

01/01/2014

Termino:

31/12/2017

Tipologia:

Programa de Apoio Administrativo



Área de Resultado: Modernidade

Programa: 015 - Divulgação Institucional do Município

Objetivo:

Prover o cidadão de todas as informações de caráter público geradas pela PBH.

Público Alvo:

Todos os munícipes e visitantes de Belo Horizonte.

Justificativa:

É dever do Poder Público Municipal: 1 - Prestar contas de todos os atos de governo, consagrando seu caráter de transparência e publicidade; 2 - Prestar ao cidadão todas as informações que considere de interesse público e que facilitem ou melhorem a convivência na cidade.

U.G. Responsável:

ASSESSORIA DE COMUNICAÇÃO SOCIAL DO MUNICÍPIO

Situação: Ativo

Natureza:

Contínua

Início:

01/01/2014

Termino:

31/12/2017

Tipologia:

Programa Finalístico



Área de Resultado: Modernidade

Programa: 026 - Gestão Previdenciária Municipal

Objetivo:

Coordenar e gerenciar a Previdência Municipal.

Público Alvo:

Servidores vinculados ao Regime Próprio de Previdência.

Justificativa:

A organização administrativa e o gerenciamento responsável, eficaz e eficiente dos recursos da Previdência Municipal, irá garantir ao servidor o acesso aos seus direitos e benefícios previdenciários.

U.G. Responsável:

SECRETARIA MUNICIPAL ADJUNTA DE GESTÃO PREVIDENCIÁRIA

Situação: Ativo

Natureza:

Contínua

Início:

01/01/2014

Termino:

31/12/2017

Tipologia:

Programa Finalístico



Área de Resultado: Modernidade

Programa: 033 - Encargos com Inativos do Legislativo

Objetivo:

Efetuar o pagamento de Inativos do Legislativo.

Público Alvo:

Inativos do Legislativo.

Justificativa:

Manter o atendimento aos inativos com qualidade de prestação de serviços, eficácia e eficiência.

U.G. Responsável:

CÂMARA MUNICIPAL

Situação: Ativo

Natureza:

Contínua

Início:

01/01/2014

Termino:

31/12/2017

Tipologia:

Programa de Apoio Administrativo



Área de Resultado: Modernidade

Programa: 044 - Qualificação dos Próprios Municipais

Objetivo:

Promover a manutenção, reforma e/ou ampliação da rede de próprios municipais.

Público Alvo:

Todos os munícipes de Belo Horizonte.

Justificativa:

A prestação de serviços públicos de qualidade pressupõe uma rede de próprios municipais em condições de atendimento que proporcionem segurança e conforto ao munícipe.

U.G. Responsável:

SECRETARIA MUNICIPAL DE OBRAS E INFRAESTRUTURA

Situação: Ativo

Natureza:

Contínua

Início:

01/01/2014

Termino:

31/12/2017

Tipologia:

Programa Finalístico



Área de Resultado: Modernidade

Programa: 085 - Gestão da Política de Tecnologia da Informação e Comunicação

Objetivo:

Ampliação da infra-estrutura lógica, física, de recursos humanos e processos relacionados, necessários para atender ao conjunto de sistemas de informação e para garantir a continuidade da prestação de serviços à PBH, implantando processos para prestação e manutenção de serviços de Tecnologia de Informação e Comunicação - TIC , mantendo atualizado e padronizado o ambiente de desktop da PBH.

Público Alvo:

Órgãos municipais que utilizam infraestrutura de Tecnologia da Informação e municípios que acessam serviços da PBH.

Justificativa:

A utilização de TIC na administração pública possibilita a otimização de recursos e a transparência das ações de governo voltadas para o atendimento aos cidadãos, bem como a redução de custos, a racionalização de processos e a melhoria no atendimento direto a população. O programa permite a execução do planejamento e gestão de TIC na produção de metodologias e tecnologias destinadas ao aprimoramento das políticas sociais

U.G. Responsável:

SECRETARIA MUNICIPAL ADJUNTA DE MODERNIZAÇÃO

Situação: Ativo

Natureza:
Contínua

Início:
01/01/2014

Termino:
31/12/2017

Tipologia:
Programa Finalístico



Área de Resultado: Modernidade

Programa: 088 - Encargos Financeiros Municipais

Objetivo:

Processar despesas relativas a encargos Financeiros em geral, despesas de exercícios anteriores e restituições fiscais.

Público Alvo:

Prefeitura de Belo Horizonte.

Justificativa:

Viabilizar a liquidação das despesas solicitadas pelos diversos órgãos da PBH, cujo processamento não foi executado no exercício correto, bem como promover a restituição de impostos pagos indevidamente pelo contribuinte.

U.G. Responsável:

SECRETARIA MUNICIPAL ADJUNTA DO TESOURO

Situação: Ativo

Natureza:

Contínua

Início:

01/01/2014

Termino:

31/12/2017

Tipologia:

Programa de Apoio Administrativo



Área de Resultado: Modernidade

Programa: 089 - Sentenças Judiciais

Objetivo:

Pagamento de ações precatórias.

Público Alvo:

Prefeitura e municípios de Belo Horizonte.

Justificativa:

O Município é alvo de ações movidas por terceiros, gerando obrigações de pagamentos via precatórios.

U.G. Responsável:

SECRETARIA MUNICIPAL DE FINANÇAS

Situação: Ativo

Natureza:

Contínua

Início:

01/01/2014

Termino:

31/12/2017

Tipologia:

Programa de Apoio Administrativo



Área de Resultado: Modernidade

Programa: 090 - Aporte de Recursos a Entidades Societárias

Objetivo:

Aumento de capital em empresas cujo município é sócio, proporcional à sua participação na empresa.

Público Alvo:

Prefeitura de Belo Horizonte.

Justificativa:

Sendo o Município sócio das empresas, cabe à ele realizar aportes de recursos definidos em assembleias por seus respectivos conselhos, proporcionais à sua participação

U.G. Responsável:

SECRETARIA MUNICIPAL DE FINANÇAS

Situação: Ativo

Natureza:

Contínua

Início:

01/01/2014

Termino:

31/12/2017

Tipologia:

Programa de Apoio Administrativo



Área de Resultado: Modernidade

Programa: 091 - Gestão da Dívida Pública Contratada

Objetivo:

Gerenciamento e quitação das obrigações contratadas assumidas pela Administração Direta.

Público Alvo:

Prefeitura de Belo Horizonte.

Justificativa:

Obrigações financeiras contratuais geradas pela celebração de contratos

U.G. Responsável:

SECRETARIA MUNICIPAL DE FINANÇAS

Situação: Ativo

Natureza:

Contínua

Início:

01/01/2014

Termino:

31/12/2017

Tipologia:

Programa de Apoio Administrativo



Área de Resultado: Modernidade

Programa: 096 - Coordenação Superior Municipal

Objetivo:

1 - Produzir e facilitar análises de políticas públicas e temas de interesse do Prefeito; 2 - Planejar e monitorar a execução do Plano de Governo; 3 - Coordenar, planejar, monitorar, desenvolver, controlar e executar diversas ações institucionais; 4 - Coordenar a gestão orientada por resultados, através do Programa BH Metas e Resultados, consubstanciada no conjunto de ações funcionais e temáticas, integradas de forma multisetorial e estratégica; 5 - Coordenar o plano de desburocratização adotando as medidas necessárias a implementação nos órgãos e entidades da Administração Direta e Indireta do Município; 6 - Manter contato permanente com entidades de classe empresariais de Belo Horizonte e do estado de Minas Gerais, buscando subsídios para atuação do executivo na melhoria constante do ambiente de negócios com vistas ao desenvolvimento econômico do Município.

Público Alvo:

Prefeitura de Belo Horizonte e munícipes.

Justificativa:

1- Criação do Programa BH Metas e Resultados com o objetivo de pactuar as responsabilidades pelo alcance de resultados e respectivas metas de determinadas áreas de resultado e projetos sustentadores; 2 - Assistência e assessoramento direto e imediato ao Executivo Municipal, os órgãos da Administração Direta e as entidades da administração pública em matérias relativas a assuntos de comunicação de natureza institucional.

U.G. Responsável:

GABINETE DO PREFEITO

Situação: Ativo

Natureza:

Contínua

Início:

01/01/2014

Termino:

31/12/2017

Tipologia:

Programa de Apoio Administrativo



Área de Resultado: Modernidade

Programa: 097 - Serviço de Assistência Militar

Objetivo:

Buscar meios necessários para garantir, aperfeiçoar, modernizar as técnicas de atuação, objetivando a segurança do Prefeito, Vice-Prefeito e órgãos municipais, através de aquisição de equipamentos modernos de comunicação e celebração de convênios com a Polícia Militar viabilizando também, às atividades de fiscalização da PBH.

Público Alvo:

Prefeito e Vice-Prefeito da Administração Municipal.

Justificativa:

Torna-se necessário a permanência deste programa, tendo em vista que a Assessoria Policial Militar integra a Administração Direta do Poder Executivo - órgão de características específicas - que tem por finalidade manter a ordem pública e assessorar o Chefe do Executivo e Vice-Prefeito, nas relações institucionais entre a PBH, Polícia Militar, CBMMG, organizações militares, Polícia Federal e Polícia Civil, nos assuntos pertinentes a segurança e atividades afins.

U.G. Responsável:

ASSESSORIA POLICIAL-MILITAR

Situação: Ativo

Natureza:

Contínua

Início:

01/01/2014

Termino:

31/12/2017

Tipologia:

Programa de Apoio Administrativo



Área de Resultado: Modernidade

Programa: 105 - Gestão da Política Fiscal Municipal

Objetivo:

Dar suporte técnico às ações pertinentes à Secretaria Municipal de Finanças.

Público Alvo:

Prefeitura de Belo Horizonte.

Justificativa:

Viabilização das atividades meio da Secretaria Municipal de Finanças.

U.G. Responsável:

SECRETARIA MUNICIPAL DE FINANÇAS

Situação: Ativo

Natureza:

Contínua

Início:

01/01/2014

Termino:

31/12/2017

Tipologia:

Programa de Apoio Administrativo



Área de Resultado: Modernidade

Programa: 141 - Articulação do Planejamento do Desenvolvimento Socioeconômico

Objetivo:

Garantir condições adequadas às atividades de Monitoramento da Captação e Aplicação de Recursos, Fomento ao Desenvolvimento Sócio-Econômico, Apoio à Gestão Metropolitana e Gestão do Orçamento Participativo.

Público Alvo:

Prefeitura de Belo Horizonte.

Justificativa:

Garantir a eficiência e a eficácia das atividades de apoio ao planejamento e operacionalização das diversas políticas públicas municipais.

U.G. Responsável:

SECRETARIA MUNICIPAL ADJUNTA DE PLANEJAMENTO E GESTÃO

Situação: Ativo

Natureza:

Contínua

Início:

01/01/2014

Termino:

31/12/2017

Tipologia:

Programa Finalístico



Área de Resultado: Modernidade

Programa: 144 - Apoio ao Planejamento e Gestão

Objetivo:

Estabelecer a gestão dos programas, projetos e atividades previstos, de forma a adequar ações e dotações orçamentárias.

Público Alvo:

Prefeitura de Belo Horizonte.

Justificativa:

Acompanhar a programação e controle da execução físico-financeira dos programas, projetos e atividades previstos no Orçamento Anual da SMAPL.

U.G. Responsável:

SECRETARIA MUNICIPAL ADJUNTA DE PLANEJAMENTO E GESTÃO

Situação: Ativo

Natureza:

Contínua

Início:

01/01/2014

Termino:

31/12/2017

Tipologia:

Programa de Apoio Administrativo



Área de Resultado: Modernidade

Programa: 148 - Gestão do Planejamento, Orçamento e Informação

Objetivo:

Coordenar a elaboração e a execução das Políticas Públicas Municipais, visando a integração das políticas e das atividades dos órgãos e das entidades da Administração Pública.

Público Alvo:

Prefeitura de Belo Horizonte.

Justificativa:

Coordenar, planejar, monitorar e avaliar, conjuntamente com as demais secretarias, planos, programas e projetos relativos às políticas públicas.

U.G. Responsável:

SECRETARIA MUNICIPAL DE PLANEJAMENTO, ORÇAMENTO E INFORMAÇÃO

Situação: Ativo

Natureza:

Contínua

Início:

01/01/2014

Termino:

31/12/2017

Tipologia:

Programa de Apoio Administrativo



Área de Resultado: Modernidade

Programa: 161 - Programa Municipal de Parcerias Público-Privadas, Concessões e Operações Urbanas

Objetivo:

Disciplinar e promover a realização de Parcerias Público-Privadas, Concessões e Operações Urbanas no âmbito da Administração Pública, em áreas de atuação pública de interesse social ou econômico.

Público Alvo:

Empresas privadas, Prefeitura e população.

Justificativa:

Oferecer à Administração Pública Municipal alternativas de investimentos necessários ao atendimento das demandas urgentes que não têm como ser, exclusivamente, resolvidas com recursos do Orçamento do Município.

U.G. Responsável:

SECRETARIA MUNICIPAL DE DESENVOLVIMENTO

Situação: Ativo

Natureza:

Temporária

Início:

01/01/2014

Termino:

31/12/2017

Tipologia:

Programa de Apoio Administrativo



Área de Resultado: Modernidade

Programa: 220 - Gestão Estratégica de Pessoas - Projeto Sustentador

Objetivo:

Valorizar e aprimorar o desempenho profissional dos servidores e empregados públicos municipais, nas diversas funções da PBH, por meio de melhorias nas condições de trabalho, qualificação/capacitação e ampliação da Bonificação por Resultados com foco na gestão por competências.

Público Alvo:

Servidores e empregados públicos municipais da administração direta e indireta.

U.G. Responsável:

SECRETARIA MUNICIPAL ADJUNTA DE RECURSOS HUMANOS

Situação: Ativo

Natureza:

Contínua

Início:

01/01/2014

Termino:

31/12/2017

Tipologia:

Programa Finalístico

Indicadores:

Descrição	Tipo Índice	Índice Ref.	Data Apuração Índice	Índice Desejado	Fonte Dados
Programa de Bonificação por Resultados ampliado na administração direta, elevando o percentual de servidores contemplados de 19,38% para 60%	%	19,38	12/2012	60,00	UO:0610 - SECRETARIA MUNICIPAL ADJUNTA DE RECURSOS HUMANOS
Forma de Cálculo: Percentual de Servidores da Administração Direta com programa de bonificação.					
Observação:					
Três canais de atendimento ao servidor: presencial, telefônico e Web implantados	Un	,00	12/2012	3,00	UO:0610 - SECRETARIA MUNICIPAL ADJUNTA DE RECURSOS HUMANOS
Forma de Cálculo: Espaço implantado.					
Observação:					



Indicadores:

Descrição	Tipo Índice	Índice Ref.	Data Apuração Índice	Índice Desejado	Fonte Dados
Programa de Bonificação por Resultados ampliado na administração indireta, elevando o percentual de servidores contemplados de 15,89% (ref. 2012) para 22%	%	15,89	12/2012	22,00	UO:0610 - SECRETARIA MUNICIPAL ADJUNTA DE RECURSOS HUMANOS
Forma de Calculo: Percentual de Servidores da Administração Indireta com programa de bonificação.					
Observação:					
Política de educação para o servidor e empregado público, com foco na melhoria do atendimento ao cidadão implantada	Un	,00	12/2012	1,00	UO:0610 - SECRETARIA MUNICIPAL ADJUNTA DE RECURSOS HUMANOS
Forma de Calculo: Política implantada.					
Observação:					
Mecanismos de controle implantados nas unidades de saúde e educação, visando a garantia do atendimento ao cidadão	%	,00	12/2012	100,00	UO:0610 - SECRETARIA MUNICIPAL ADJUNTA DE RECURSOS HUMANOS
Forma de Calculo: Percentual de equipamentos públicos de saúde e educação com mecanismo de controle implantado.					
Observação:					



Área de Resultado: Modernidade

Programa: 221 - BH Digital - Projeto Sustentador

Objetivo:

Ampliar a disponibilização de acesso gratuito à Internet nas vilas, favelas e praças de Belo Horizonte e avançar na integração dos municípios conurbados à Capital por meio da conexão destes à rede de Internet da PBH.

Público Alvo:

População das classes C e D, moradores das áreas de vulnerabilidade social, jovens inseridos nos programas sociais do município e cidadãos que possuam equipamento com acesso à internet sem fio. Equipamentos públicos municipais (escolas, centros de saúde, bibliotecas, telecentros), equipamentos comunitários próximos das áreas cobertas pela Rede Municipal de Informática (RMI) e municípios conurbados.

U.G. Responsável:

EMPRESA DE INFORMÁTICA E INFORMAÇÃO DO MUNICÍPIO DE BELO HORIZONTE

Situação: Ativo

Natureza:

Temporária

Início:

01/01/2014

Termino:

31/12/2017

Tipologia:

Programa Finalístico

Indicadores:

Descrição	Tipo Índice	Índice Ref.	Data Apuração Índice	Índice Desejado	Fonte Dados
Internet em banda larga disponibilizada em 50 Vilas e Favelas	Un	23,00	12/2012	50,00	UO:0604 - EMPRESA DE INFORMÁTICA E INFORMAÇÃO DO MUNICÍPIO DE BELO HORIZONTE
Forma de Cálculo: Número de Vilas e Favelas com áreas disponibilizadas para acesso à Internet em Banda Larga.					
Observação:					
Programa "Uma Praça Digital em Cada Bairro" iniciado, disponibilizado sinal de internet em 70 bairros até 2016	Un	7,00	12/2012	70,00	UO:0604 - EMPRESA DE INFORMÁTICA E INFORMAÇÃO DO MUNICÍPIO DE BELO HORIZONTE
Forma de Cálculo: Número de Praças/Bairros com acesso disponibilizada à Internet em Banda larga.					
Observação:					



Área de Resultado: Modernidade

Programa: 222 - Desburocratização e Melhoria do Atendimento ao Cidadão - Projeto Sustentador

Objetivo:

Elevar a qualidade do atendimento aos cidadãos, aperfeiçoando o relacionamento com a população e aumentando seu nível de satisfação em relação aos serviços prestados pela Prefeitura de Belo Horizonte.

Público Alvo:

População usuária dos serviços públicos disponibilizados pela Prefeitura de Belo Horizonte nos diversos canais de relacionamento (presencial, internet e telefone).

U.G. Responsável:

SECRETARIA MUNICIPAL ADJUNTA DE MODERNIZAÇÃO

Situação: Ativo

Natureza:

Contínua

Início:

01/01/2014

Termino:

31/12/2017

Tipologia:

Programa Finalístico

Indicadores:

Descrição	Tipo Índice	Índice Ref.	Data Apuração Índice	Índice Desejado	Fonte Dados
Serviços públicos disponibilizados ao cidadão através dos canais de atendimento ampliados de 937 (Ref. 2012) para 987 até 2016	Un	937,00	12/2012	987,00	UO:2004 - SECRETARIA MUNICIPAL ADJUNTA DE MODERNIZAÇÃO
Forma de Cálculo: Número de serviços disponíveis.					
Observação:					
Central Presencial BH Resolve Barreiro implantada	Un	,00	12/2012	1,00	UO:2004 - SECRETARIA MUNICIPAL ADJUNTA DE MODERNIZAÇÃO
Forma de Cálculo: Central Presencial BH Resolve Barreiro implantada.					
Observação:					



Indicadores:

Descrição	Tipo Índice	Índice Ref.	Data Apuração Índice	Índice Desejado	Fonte Dados
Central Presencial BH Resolve Venda Nova implantada	Un	,00	12/2012	1,00	UO:2004 - SECRETARIA MUNICIPAL ADJUNTA DE MODERNIZAÇÃO
Forma de Cálculo: Central Presencial BH Resolve Venda Nova implantada.					
Observação:					
Balcões de Atendimento, nas Secretarias Regionais Leste, Oeste, Norte, Nordeste, Noroeste e Pampulha, com novos serviços disponibilizados	Un	,00	12/2012	6,00	UO:2004 - SECRETARIA MUNICIPAL ADJUNTA DE MODERNIZAÇÃO
Forma de Cálculo: Número de Balcões de Atendimento como novos serviços disponibilizados.					
Observação:					
Sistema de Gestão de Relacionamento com o Cidadão implantado	Un	,00	12/2012	1,00	UO:2004 - SECRETARIA MUNICIPAL ADJUNTA DE MODERNIZAÇÃO
Forma de Cálculo: Sistema implantado.					
Observação:					
Redução, até 2016, do prazo de execução de 10 serviços da Secretaria Municipal de Serviços Urbanos e suas adjuntas	Un	,00	12/2012	10,00	UO:2900 - SECRETARIA MUNICIPAL DE SERVIÇOS URBANOS
Forma de Cálculo: Número de serviços com prazos reduzidos.					
Observação:					



Área de Resultado: Modernidade

Programa: 224 - Modernização da Receita e Captação de Recursos - Projeto Sustentador

Objetivo:

Dar sustentabilidade financeira às políticas públicas da PBH, com aumento da arrecadação, por meio da busca da eficiência na cobrança dos tributos municipais, alienação de áreas remanescentes e de outros imóveis de propriedade do Município, bem como incremento da realização de operações financeiras.

Público Alvo:

População do Município de Belo Horizonte.

U.G. Responsável:

SECRETARIA MUNICIPAL DE FINANÇAS

Situação: Ativo

Natureza:

Contínua

Início:

01/01/2014

Termino:

31/12/2017

Tipologia:

Programa de Apoio Administrativo

Indicadores:

Descrição	Tipo Índice	Índice Ref.	Data Apuração Índice	Índice Desejado	Fonte Dados
Documentação de 850 propriedades municipais regularizadas até 2016	Un	,00	12/2012	850,00	UO:0800 - SECRETARIA MUNICIPAL DE FINANÇAS
Forma de Calculo: Número de propriedades com documentação regularizada.					
Observação:					
Certificação digital implantada	Un	,00	12/2012	1,00	UO:0800 - SECRETARIA MUNICIPAL DE FINANÇAS
Forma de Calculo: Certificação digital implantada.					
Observação:					



Área de Resultado: Modernidade

Programa: 999 - Reserva de Contingência

Objetivo:

Dotação global não especificamente destinada a determinado órgão, unidade orçamentária, programa ou categoria econômica, cujos recursos serão utilizados em caso de riscos e eventos fiscais imprevistos.

Público Alvo:

Prefeitura de Belo Horizonte.

Justificativa:

Atendimento de passivos contingentes e outros riscos e eventos fiscais imprevistos ao longo da execução do orçamento.

U.G. Responsável:

SECRETARIA MUNICIPAL ADJUNTA DE ORÇAMENTO

Situação: Ativo

Natureza:
Contínua

Início:
01/01/2014

Termino:
31/12/2017

Tipologia:
Programa de Apoio Administrativo



Área de Resultado: Cidade com Todas Vilas Vivas

Programa: 064 - Geração e Qualificação Habitacional em Áreas de Interesse Social

Objetivo:

Ampliar o acesso à moradia de qualidade por meio da urbanização de assentamentos precários, construção de unidades habitacionais e acompanhamento social das famílias beneficiárias, garantindo o direito à moradia por meio da regularização e titulação das unidades produzidas pelo município e dos assentamentos precários, promovendo assim o desenvolvimento socioeconômico de sua população.

Público Alvo:

Famílias de baixa renda residentes em Belo Horizonte, participantes do Orçamento Participativo da Habitação e/ou do Programa Bolsa Moradia.

Justificativa:

A emergência de ações que minimizem o déficit habitacional e assegurem o direito à cidade, requer um programa específico destinado a ampliar a oferta de moradias para a população de baixa renda.

U.G. Responsável:

FUNDO MUNICIPAL DE HABITAÇÃO POPULAR

Situação: Ativo

Natureza:

Contínua

Início:

01/01/2014

Termino:

31/12/2017

Tipologia:

Programa Finalístico



Área de Resultado: Cidade com Todas Vilas Vivas

Programa: 225 - Vila Viva - Projeto Sustentador

Objetivo:

Melhorar a qualidade de vida dos moradores dos locais contemplados pelo projeto, a partir da realização de ações de urbanização, com obras de saneamento, construção de unidades habitacionais, eliminação de risco geológico muito alto, reestruturação do sistema viário, urbanização de becos, implantação de parques e regularização de domicílios.

Público Alvo:

Moradores de vilas e aglomerados do município de Belo Horizonte.

Justificativa:

Considerando-se que o acesso à moradia digna e a participação popular na gestão municipal constituem-se em importantes dimensões do exercício pleno do direito à cidadania, o programa incorpora ações destinadas a produzir, nos assentamentos priorizados pela Política Municipal de Habitação, moradia adequada especialmente no que diz respeito à salubridade, segurança, acessibilidade, disponibilidade e acesso a infra-estrutura e serviços básicos, bem como ações destinadas a promover o acesso à propriedade dos imóveis produzidos e/ou regularizados e o desenvolvimento social da população beneficiada.

U.G. Responsável:

COMPANHIA URBANIZADORA E DE HABITAÇÃO DE BELO HORIZONTE

Situação: Ativo

Natureza:

Temporária

Início:

01/01/2014

Termo:

31/12/2017

Tipologia:

Programa Finalístico

Indicadores:

Descrição	Tipo Índice	Índice Ref.	Data Apuração Índice	Índice Desejado	Fonte Dados
3.811 moradias construídas através do Programa Vila Viva, OP, Nova Rodoviária e PAC Encostas até 2016	Un	,00	12/2012	3.811,00	UO:2702 - SUPERINTENDÊNCIA DE DESENVOLVIMENTO DA CAPITAL
Forma de Cálculo: Número de moradias.					
Observação: Fonte: URBEL e SUDECAP					
950 situações de risco geológico alto e muito alto eliminadas até 2016	Un	,00	12/2012	950,00	UO:2703 - COMPANHIA URBANIZADORA E DE HABITAÇÃO DE BELO HORIZONTE
Forma de Cálculo: Número de situações de risco geológico alto ou muito alto eliminados.					
Observação:					



Indicadores:

Descrição	Tipo Índice	Índice Ref.	Data Apuração Índice	Índice Desejado	Fonte Dados
13 novos Planos Globais Específicos (PGE) elaborados até 2016	Un	,00	12/2012	13,00	UO:2703 - COMPANHIA URBANIZADORA E DE HABITAÇÃO DE BELO HORIZONTE
Forma de Cálculo: Número de planos elaborados.					
Observação:					



Área de Resultado: Cidade com Todas Vilas Vivas

Programa: 226 - Habitação - Projeto Sustentador

Objetivo:

Ampliar o acesso e garantir o direito à moradia à população de baixa renda por meio da construção de unidades habitacionais, realizando o acompanhamento social das famílias beneficiárias.

Público Alvo:

Famílias de baixa renda residentes em Belo Horizonte, e do Programa Bolsa Moradia, oriundas de áreas de risco e selecionadas do Programa Minha Casa Minha Vida.

Justificativa:

Produção de unidades habitacionais para as famílias de baixa renda, visando ampliar a oferta de moradias e reduzir o déficit habitacional no Município.

U.G. Responsável:

COMPANHIA URBANIZADORA E DE HABITAÇÃO DE BELO HORIZONTE

Situação: Ativo

Natureza:

Temporária

Início:

01/01/2014

Termino:

31/12/2017

Tipologia:

Programa Finalístico

Indicadores:

Descrição	Tipo Índice	Índice Ref.	Data Apuração Índice	Índice Desejado	Fonte Dados
22.855 moradias entregues pelo Programa Minha Casa Minha Vida, até 2016	Un	,00	12/2012	22.855,00	UO:2703 - COMPANHIA URBANIZADORA E DE HABITAÇÃO DE BELO HORIZONTE
Forma de Cálculo: Número de moradias construídas/viabilizadas/contratadas.					
Observação:					
Deficit habitacional na cidade de Belo Horizonte reduzido de 62.523 (ref. 2010) para 41.618 até 2016	Un	62.523,00	12/2010	41.618,00	UO:2703 - COMPANHIA URBANIZADORA E DE HABITAÇÃO DE BELO HORIZONTE
Forma de Cálculo: Deficit habitacional menos as unidades habitacionais concluídas.					
Observação:					



Área de Resultado: Cidade Compartilhada

Programa: 093 - Articulação de Políticas

Objetivo:

1- Disponibilizar informações que subsidiem o relacionamento entre o Executivo Municipal e os Legislativos Municipal, Estadual e Federal; 2 - Acompanhar o andamento dos trabalhos legislativos e atuar como referência de interlocução junto à liderança do governo na Câmara Municipal; 3 - Encaminhar junto aos órgãos da Administração Municipal as demandas dos parlamentares. Sistematizar informações relativas às instâncias de participação direta do executivo; 4 - Sistematizar cadastro de entidades da sociedade civil, movimentos sociais e lideranças comunitárias; 5 - A consolidação de uma política pública voltada para os 450 mil jovens de Belo Horizonte motivou a criação, em 2005, da Coordenadoria da Juventude, órgão ligado a Secretaria Municipal de Governo da PBH.

Público Alvo:

Prefeitura de Belo Horizonte e municípios.

Justificativa:

Tem por finalidade planejar, acompanhar, avaliar e monitorar a gestão das diversas ações da Secretaria Municipal de Governo.

U.G. Responsável:

SECRETARIA MUNICIPAL DE GOVERNO

Situação: Ativo

Natureza:

Contínua

Início:

01/01/2014

Termino:

31/12/2017

Tipologia:

Programa de Apoio Administrativo



Área de Resultado: Cidade Compartilhada

Programa: 227 - Orçamento Participativo e Gestão Compartilhada - Projeto Sustentador

Objetivo:

Ampliar e aperfeiçoar a participação da sociedade civil na gestão da cidade, visando o fortalecimento dos segmentos que tradicionalmente participam e a incorporação de novos segmentos nas ações dos diversos processos e instâncias de participação cidadã, investindo em mobilização e capacitação da representação social.

Público Alvo:

Conselheiros municipais (sociedade e poder público);
Membros das Associações, Organizações, Entidades e Representações de Classes;
Integrantes das comissões municipais, regionais e locais das políticas públicas;
Representações dos setores empresariais;
Juventude;
Instituições de Ensino e Pesquisa;
Estudantes da Rede Municipal de Educação;
Moradores de Belo Horizonte participantes/contemplados por programas sociais das demais políticas públicas;
Moradores de Belo Horizonte interessados em participar da gestão da cidade.

U.G. Responsável:

SECRETARIA MUNICIPAL ADJUNTA DE GESTÃO COMPARTILHADA

Situação: Ativo

Natureza:

Contínua

Início:

01/01/2014

Termino:

31/12/2017

Tipologia:

Programa Finalístico

Indicadores:

Descrição	Tipo Índice	Índice Ref.	Data Apuração Índice	Índice Desejado	Fonte Dados
Número de participações da população maior de 16 anos, na gestão da cidade, ampliado anualmente, passando 4,4% em 2012, para 6,5% em 2016	%	4,40	12/2012	6,50	UO:2003 - SECRETARIA MUNICIPAL ADJUNTA DE GESTÃO COMPARTILHADA
Forma de Calculo: % da participação popular, considerando pop > = 16 anos = 1.889.579.					
Observação:					



Indicadores:

Descrição	Tipo Índice	Índice Ref.	Data Apuração Índice	Índice Desejado	Fonte Dados
Orçamento Participativo Regional realizado em 2014 e 2016	Un	,00	12/2012	2,00	UO:0612 - SECRETARIA MUNICIPAL ADJUNTA DE PLANEJAMENTO E GESTÃO
Forma de Cálculo: Orçamento Participativo Regional realizado.					
Observação:					
Empreendimentos aprovados nos Orçamentos Participativos Regional e Digital realizados até 2011, concluídos até dezembro de 2016	Un	,00	12/2012	284,00	UO:0612 - SECRETARIA MUNICIPAL ADJUNTA DE PLANEJAMENTO E GESTÃO
Forma de Cálculo: Número de empreendimentos concluídos.					
Observação:					
"Orçamento Participativo Criança e Adolescente" implantado na Rede Municipal de Educação, visando desenvolver a cidadania	Un	,00	12/2012	1,00	UO:2200 - SECRETARIA MUNICIPAL DE EDUCAÇÃO
Forma de Cálculo: Orçamento Participativo da Criança e do Adolescente implantado na Rede Municipal.					
Observação:					
Orçamento Participativo Digital realizado em 2013 e 2015	Un	,00	12/2013	2,00	UO:0612 - SECRETARIA MUNICIPAL ADJUNTA DE PLANEJAMENTO E GESTÃO
Forma de Cálculo: Orçamento Participativo Digital realizado.					
Observação:					
O programa "A Prefeitura Mais Perto de Você" implantado com a Prefeitura presente nos 40 territórios de gestão compartilhada, visando o aumento da participação cidadã na gestão da cidade	Un	,00	12/2012	80,00	UO:2003 - SECRETARIA MUNICIPAL ADJUNTA DE GESTÃO COMPARTILHADA
Forma de Cálculo: Reuniões realizadas.					
Observação:					
Portal Gestão Compartilhada disponibilizado como canal de interação da Prefeitura com a comunidade, para debates, fóruns de participação sobre políticas públicas, entre outros	Un	,00	12/2012	1,00	UO:2003 - SECRETARIA MUNICIPAL ADJUNTA DE GESTÃO COMPARTILHADA
Forma de Cálculo: Ferramenta de Interação implementada.					
Observação:					



Indicadores:

Descrição	Tipo Índice	Índice Ref.	Data Apuração Índice	Índice Desejado	Fonte Dados
Programa "Fiscal da Cidade" implantado	Un	,00	12/2012	1,00	UO:2003 - SECRETARIA MUNICIPAL ADJUNTA DE GESTÃO COMPARTILHADA
Forma de Cálculo: Programa.					
Observação:					

Área de Resultado: Cidade Sustentável

Programa: 046 - Operacionalização e Modernização da Limpeza Pública

Objetivo:

Otimizar e melhorar a prestação dos serviços de limpeza Urbana no Município de Belo Horizonte, visando a melhoria do meio ambiente e da saúde pública.

Público Alvo:

População do Município de Belo Horizonte.

Justificativa:

Garantir a universalização e qualidade da prestação de serviços de limpeza urbana, bem como o adequado tratamento dos resíduos e a redução de práticas incorretas de disposição de resíduos na área urbana, visando garantir a salubridade do meio urbano preservando a saúde pública.

U.G. Responsável:

SUPERINTENDÊNCIA DE LIMPEZA URBANA

Situação: Ativo

Natureza:

Contínua

Início:

01/01/2014

Termino:

31/12/2017

Tipologia:

Programa Finalístico



Área de Resultado: Cidade Sustentável

Programa: 057 - Gestão da Política Urbana

Objetivo:

Elaborar e implementar a política e a gestão de desenvolvimento urbano do Município, buscando igualdade no acesso à cidade, reduzindo as desigualdades socio-espaciais e respeitando as condições ambientais

Público Alvo:

Todos os munícipes de Belo Horizonte.

Justificativa:

Promover a distribuição mais justa e equilibrada da população no espaço da cidade, buscando compatibilizar o crescimento e o desenvolvimento urbanos com a produção de um espaço tecnicamente organizado e socialmente mais justo.

U.G. Responsável:

SECRETARIA MUNICIPAL DE OBRAS E INFRAESTRUTURA

Situação: Ativo

Natureza:

Contínua

Início:

01/01/2014

Termino:

31/12/2017

Tipologia:

Programa Finalístico



Área de Resultado: Cidade Sustentável

Programa: 059 - Gerenciamento do Controle Urbano

Objetivo:

Coordenar a elaboração e implementação da política de regulação e controle urbano do Município.

Público Alvo:

Todos os munícipes de Belo Horizonte.

Justificativa:

Aplicação das normas da política de regulação e controle urbano, visando ao pleno cumprimento da função social da propriedade e ao bem estar da população.

U.G. Responsável:

SECRETARIA MUNICIPAL ADJUNTA DE FISCALIZAÇÃO

Situação: Ativo

Natureza:

Contínua

Início:

01/01/2014

Termino:

31/12/2017

Tipologia:

Programa Finalístico



Área de Resultado: Cidade Sustentável

Programa: 066 - Saneamento e Tratamento de Fundos de Vale

Objetivo:

Promover o escoamento regular das águas com eliminação das enchentes;
Manter preventiva e corretivamente os sistemas estruturais das galerias;
Valorizar as águas através da despoluição dos seus cursos e controle da produção de sedimentos;
Implantação de vias sanitárias que integrarão a malha viária.

Público Alvo:

Todos os municípios de Belo Horizonte.

Justificativa:

Os diversos sistemas que compõem a infra-estrutura urbana interagem entre si e integram-se com o espaço urbano. O serviço de coleta de lixo, o esgotamento sanitário, o controle das erosões, a saúde coletiva, o planejamento da ocupação do solo e a estrutura viária interferem com o ciclo da água e impõem uma dinâmica de causa e efeito entre os elementos. A drenagem, portanto, só pode ser analisada e desenvolvida enquanto parte desse sistema complexo que é o sistema urbano, assim como deve ser planejada de forma integrada aos demais sistemas e serviços urbanos.

U.G. Responsável:

SUPERINTENDÊNCIA DE DESENVOLVIMENTO DA CAPITAL

Situação: Ativo

Natureza:

Contínua

Início:

01/01/2014

Termino:

31/12/2017

Tipologia:

Programa Finalístico



Área de Resultado: Cidade Sustentável

Programa: 069 - Gestão da Política Ambiental

Objetivo:

Promover a elaboração e a implementação da política ambiental do Município, visando a proteção, conservação e melhoria da qualidade de vida da população e o controle da qualidade ambiental do Município.

Público Alvo:

Todos os munícipes de Belo Horizonte.

Justificativa:

Para se garantir uma boa qualidade de vida da população, são necessárias políticas e ações que visem a proteção, preservação e aprimoramento da qualidade ambiental do Município.

U.G. Responsável:

SECRETARIA MUNICIPAL DE MEIO AMBIENTE

Situação: Ativo

Natureza:
Contínua

Início:
01/01/2014

Termino:
31/12/2017

Tipologia:
Programa Finalístico



Área de Resultado: Cidade Sustentável

Programa: 072 - Planejamento, Monitoramento e Gerenciamento dos Parques e Necrópoles

Objetivo:

Promover e implantar o Sistema Municipal de Áreas Protegidas, através do planejamento ambiental (manejo e caracterização), operacional (segurança, manutenção e administração) e de uso público (atividades culturais, contemplativas, turísticas, esportivas e educacionais nas unidades a partir do diagnósticos dos Parques existentes e nas Necrópoles visando garantir melhor organização e eficiência dos serviços prestados.

Público Alvo:

Usuários e visitantes dos Parques e Necrópoles, comunidades do entorno das unidades da Fundação de Parques Municipais - FPM, usuários específicos como grupos de estudantes, pesquisadores e parceiros a conveniados.

U.G. Responsável:

FUNDAÇÃO DE PARQUES MUNICIPAIS

Situação: Ativo

Natureza:

Contínua

Início:

01/01/2014

Termino:

31/12/2017

Tipologia:

Programa Finalístico



Área de Resultado: Cidade Sustentável

Programa: 073 - Preservação e Conservação da Fauna e Flora

Objetivo:

1- Atingir padrões elevados de qualidade na manutenção, exibição, conservação e ampliação de coleção diversificada de fauna silvestre, inclusive espécies aquáticas da bacia do rio São Francisco, em condições técnicas adequadas e segundo a legislação ambiental vigente e estímulo ao desenvolvimento de programas de pesquisa e conservação da fauna, em cativeiro; 2- Proporcionar ao público visitante oportunidade de conhecer novas espécies de animais em exposições que ofereçam ambientes adequados, educativos e mais seguros; 3- Ampliar conhecimento científico sobre a fauna silvestre, especialmente a brasileira, ampliar intercâmbio com universidades e divulgar resultados por meio de publicações e apresentações em eventos específicos.

Público Alvo:

Público visitante em geral e estudantes e docentes do Ensino Infantil, Fundamental, Médio e Superior de escolas públicas e privadas.

Justificativa:

O Jardim Zoológico tem um papel importante na conservação de espécies da fauna brasileira e exótica, por meio de suas atividades de manutenção, reprodução e pesquisa. Para cumprir seu papel precisa investir constantemente na melhoria das condições de manutenção e exibição dos animais, na infra-estrutura, no aperfeiçoamento profissional e em projetos de pesquisa, tanto em cativeiro, como na natureza. Sua contribuição para a educação e conscientização pública para a conservação da natureza como um todo é de extrema importância, especialmente para o público que vive em ambientes urbanos.

U.G. Responsável:

FUNDAÇÃO ZOO-BOTÂNICA DE BELO HORIZONTE

Situação: Ativo

Natureza:

Contínua

Início:

01/01/2014

Termino:

31/12/2017

Tipologia:

Programa Finalístico



Área de Resultado: Cidade Sustentável

Programa: 228 - Coleta, Destinação e Tratamento de Resíduos Sólidos - Projeto Sustentador

Objetivo:

Garantir serviços de limpeza urbana, elaborar o plano municipal de resíduos sólidos com ampla participação social em todas as regionais, expandir os serviços de coleta, incluindo-se coleta seletiva, expandir o número de galpões de triagem da coleta seletiva com a inclusão social dos catadores, fomentar a instalação de unidades empresariais para proceder ao tratamento e/ou ao beneficiamento sustentável dos resíduos sólidos de forma integrada com os Municípios da RMBH e do Estado de MG, otimizar a limpeza de córregos abertos e reduzir a deposição clandestina de resíduos, visando à melhoria do meio ambiente e da saúde pública.

Público Alvo:

População do município de Belo Horizonte, geradores de resíduos de construção civil e de resíduos de serviços de saúde e empreendedores da área de tratamento, beneficiamento e/ou reaproveitamento de resíduos sólidos.

Justificativa:

Garantir a universalização da prestação dos serviços de limpeza urbana com qualidade, a elaboração do plano municipal de resíduos sólidos, a redução da geração de resíduos na origem, a separação de resíduos para reciclagem com inclusão social e geração de renda, a ampliação dos galpões de triagem do material reciclável coletado, o tratamento e/ou beneficiamento do restante dos resíduos através de novas tecnologias e novas instalações empresariais da cadeia produtiva da reciclagem, bem como a redução de práticas inadequadas de disposição de resíduos na área urbana.

U.G. Responsável:

SUPERINTENDÊNCIA DE LIMPEZA URBANA

Situação: Ativo

Natureza:

Contínua

Início:

01/01/2014

Termino:

31/12/2017

Tipologia:

Programa Finalístico

Indicadores:

Descrição	Tipo Índice	Índice Ref.	Data Apuração Índice	Índice Desejado	Fonte Dados
Aumento da cobertura dos serviços de coleta de resíduos sólidos domiciliares, passando de 95,01 % para 97% de vias do Município, atendidas até 2016	%	95,01	12/2012	97,02	UO:2903 - SUPERINTENDÊNCIA DE LIMPEZA URBANA
Forma de Calculo: Percentual de Vias do Município atendidas por ano.					
Observação:					
Aumento da cobertura dos serviços de coleta seletiva porta a porta, passando de 30 para 60 bairros atendidos em toda a Cidade	Un	30,00	12/2012	60,00	UO:2903 - SUPERINTENDÊNCIA DE LIMPEZA URBANA
Forma de Calculo: Bairros atendidos por ano.					
Observação:					



Indicadores:

Descrição	Tipo índice	Índice Ref.	Data Apuração Índice	Índice Desejado	Fonte Dados
Aumento da cobertura dos serviços de coleta seletiva na modalidade ponto a ponto, passando de 95 para 200 Locais de Entrega Voluntária (LEVs) instalados em toda a Cidade	Un	95,00	12/2012	200,00	UO:2903 - SUPERINTENDÊNCIA DE LIMPEZA URBANA
Forma de Cálculo: Equipamentos instalados.					
Observação:					
Aumento da cobertura dos serviços de limpeza urbana em vilas e favelas, utilizando mão de obra residente nesses locais, passando de 161 para 200 km de vias atendidas por dia até 2016	km	161,00	12/2012	200,00	UO:2903 - SUPERINTENDÊNCIA DE LIMPEZA URBANA
Forma de Cálculo: Extensões de Vias atendidas em vilas e favelas.					
Observação:					
Aumento da frequência de limpeza continuada de 30,74km de córregos abertos / , que se localizam em vilas e aglomerados, passando de 2 para 4 vezes por ano até 2016	km	30,74	12/2012	122,97	UO:2903 - SUPERINTENDÊNCIA DE LIMPEZA URBANA
Forma de Cálculo: Extensões de Cursos D'Água em vilas e aglomerados limpos por ano.					
Observação:					
Expansão da Rede Física de Unidades de Recebimento de Pequenos Volumes, passando de 31 para 40 URPVs implantadas até 2016	Un	31,00	12/2012	40,00	UO:2903 - SUPERINTENDÊNCIA DE LIMPEZA URBANA
Forma de Cálculo: Unidades de Recebimento de Pequenos Volumes (URPVs).					
Observação:					
Plano Municipal de Gestão Integrada de Resíduos Sólidos, elaborado em consonância com a Política Nacional de Resíduos Sólidos	Un	,00	12/2012	1,00	UO:2903 - SUPERINTENDÊNCIA DE LIMPEZA URBANA
Forma de Cálculo: Plano elaborado.					
Observação:					



Área de Resultado: Cidade Sustentável

Programa: 230 - Planejamento e Estruturação Urbana - Projeto Sustentador

Objetivo:

Assegurar o desenvolvimento urbano ordenado, por meio do monitoramento e da avaliação da dinâmica urbana, e a consequente adequação da legislação urbanística, com a participação da população organizada em seus diversos segmentos, além de promover a melhoria das condições urbanísticas, ambientais e econômicas da cidade, por meio da revitalização de espaços urbanos de importância simbólica para Belo Horizonte.

Público Alvo:

População residente e flutuante do município de Belo Horizonte.

U.G. Responsável:

SECRETARIA MUNICIPAL DE DESENVOLVIMENTO

Situação: Ativo

Natureza:

Temporária

Início:

01/01/2014

Termino:

31/12/2017

Tipologia:

Programa Finalístico

Indicadores:

Descrição	Tipo Índice	Índice Ref.	Data Apuração Índice	Índice Desejado	Fonte Dados
IV Conferência Municipal de Política Urbana realizada com participação popular até dezembro de 2014	Un	3,00	12/2012	1,00	UO:2803 - SECRETARIA MUNICIPAL ADJUNTA DE PLANEJAMENTO URBANO
Forma de Calculo: Conferência realizada.					
Observação:					
15.000 famílias beneficiadas com a regularização de lotes e domicílios até 2016	Un	,00	12/2012	15.000,00	UO:2803 - SECRETARIA MUNICIPAL ADJUNTA DE PLANEJAMENTO URBANO
Forma de Calculo: Famílias beneficiadas pelas regularizações realizadas por URBEL e SMARU.					
Observação:					



Indicadores:

Descrição	Tipo Índice	Índice Ref.	Data Apuração Índice	Índice Desejado	Fonte Dados
8 Planos Diretores Regionais concluídos	Un	1,00	12/2012	8,00	UO:2800 - SECRETARIA MUNICIPAL DE DESENVOLVIMENTO
Forma de Cálculo: Planos concluídos.					
Observação:					
Operações Urbanas do Barreiro, Antônio Carlos/Pedro I e Via Leste-oeste iniciadas até 2016	Un	,00	12/2012	3,00	UO:2800 - SECRETARIA MUNICIPAL DE DESENVOLVIMENTO
Forma de Cálculo: 1ª Venda de Potencial Construtivo para cada uma das Operações Urbanas.					
Observação:					
Obra de requalificação do Polo de Moda do Barro Preto concluída	Un	,00	12/2012	1,00	UO:2700 - SECRETARIA MUNICIPAL DE OBRAS E INFRAESTRUTURA
Forma de Cálculo: Obra concluída.					
Observação:					
100% dos cruzamentos da cidade com pelo menos uma identificação dos logradouros até 2016	Un	9.293,00	12/2012	25.098,00	UO:2803 - SECRETARIA MUNICIPAL ADJUNTA DE PLANEJAMENTO URBANO
Forma de Cálculo: Cruzamentos, em vias na cidade formal, com pelo menos uma identificação implantados.					
Observação:					
04 espaços públicos degradados (baixios de viadutos) requalificados até 2016	Un	,00	12/2012	4,00	UO:2803 - SECRETARIA MUNICIPAL ADJUNTA DE PLANEJAMENTO URBANO
Forma de Cálculo: Espaços requalificados.					
Observação:					
Requalificação da Lagoinha contemplada na operação Urbana concluída	Un	,00	12/2012	1,00	UO:2803 - SECRETARIA MUNICIPAL ADJUNTA DE PLANEJAMENTO URBANO
Forma de Cálculo: Projeto de Requalificação.					
Observação:					



Área de Resultado: Cidade Sustentável

Programa: 231 - Parques e Áreas Verdes - Projeto Sustentador

Objetivo:

Melhorar a qualidade ambiental, da informação, da infraestrutura e do uso dos equipamentos públicos oferecidos pela prefeitura nos parques e necrópoles da cidade.

Público Alvo:

Usuários e visitantes dos parques e necrópoles, comunidades onde os parques se localizam e usuários e parceiros a serem conveniados.

U.G. Responsável:

FUNDAÇÃO DE PARQUES MUNICIPAIS

Situação: Ativo

Natureza:

Contínua

Início:

01/01/2014

Termino:

31/12/2017

Tipologia:

Programa Finalístico

Indicadores:

Descrição	Tipo Índice	Índice Ref.	Data Apuração Índice	Índice Desejado	Fonte Dados
32.253 árvores plantadas em logradouros públicos, concluindo o "Programa BH Mais Verde" até julho de 2014	Un	21.747,00	12/2012	32.253,00	UO:2500 - SECRETARIA MUNICIPAL DE MEIO AMBIENTE
Forma de Calculo: Número de árvores plantadas.					
Observação:					
Inventário das árvores de Belo Horizonte concluído até abril de 2015	Un	114.805,00	12/2012	350.195,00	UO:2500 - SECRETARIA MUNICIPAL DE MEIO AMBIENTE
Forma de Calculo: Número de árvores inventariadas.					
Observação:					
04 parques implantados, a partir das áreas verdes existentes	Un	3,00	12/2012	4,00	UO:2702 - SUPERINTENDÊNCIA DE DESENVOLVIMENTO DA CAPITAL
Forma de Calculo: Número de parques novos criados e implantados.					
Observação: Fonte: SUDECAP/URBEL.					



Indicadores:

Descrição	Tipo Índice	Índice Ref.	Data Apuração Índice	Índice Desejado	Fonte Dados
25 parques reformados até 2016	Un	,00	12/2012	25,00	UO:2502 - FUNDAÇÃO DE PARQUES MUNICIPAIS
Forma de Calculo: Número de parques reformados e adequados ao uso.					
Observação:					
"Plano Diretor de Arborização", visando à gestão da arborização do Município, concluído até março de 2016	Un	,00	12/2012	1,00	UO:2500 - SECRETARIA MUNICIPAL DE MEIO AMBIENTE
Forma de Calculo: Plano Diretor de Arborização elaborado.					
Observação:					
Cemitérios da Paz e da Saudade requalificados	Un	,00	12/2012	2,00	UO:2700 - SECRETARIA MUNICIPAL DE OBRAS E INFRAESTRUTURA
Forma de Calculo: Cemitérios requalificados e entregues.					
Observação:					



Área de Resultado: Cidade Sustentável

Programa: 232 - Movimento Respeito por BH - Projeto Sustentador

Objetivo:

Garantir o ordenamento e a correta utilização do espaço urbano, através do cumprimento e efetiva aplicação da legislação vigente, despertando a civilidade do cidadão belo-horizontino e fomentando a valorização e proteção da fauna urbana e silvestre por meio da gestão intersetorial da política municipal de proteção animal.

Público Alvo:

Todos os que transitam e utilizam os logradouros e espaços urbanos de Belo Horizonte.

U.G. Responsável:

SECRETARIA MUNICIPAL DE SERVIÇOS URBANOS

Situação: Ativo

Natureza:

Contínua

Início:

01/01/2014

Termino:

31/12/2017

Tipologia:

Programa Finalístico

Indicadores:

Descrição	Tipo Índice	Índice Ref.	Data Apuração Índice	Índice Desejado	Fonte Dados
Número de reclamações de poluição sonora cadastradas no Sistema SAC apuradas anualmente reduzidas gradativamente, ano a ano, atingindo em 2016 no máximo 50% em relação a quantidade apurada em 2012 (9.000 reclamações)	m2	9.000,00	12/2012	4.500,00	UO:2902 - SECRETARIA MUNICIPAL ADJUNTA DE FISCALIZAÇÃO
Forma de Cálculo: Número de reclamações de Poluição Sonora cadastradas no SAC no ano em curso.					
Observação:					
Número de veículos fiscalizados anualmente pelo Programa Operação Oxigênio - OPEROX, ampliado de 5.000 (ref. 2012) para 12.000 até 2016	Un	5.000,00	12/2012	12.000,00	UO:2902 - SECRETARIA MUNICIPAL ADJUNTA DE FISCALIZAÇÃO
Forma de Cálculo: Número de veículos fiscalizados por ano.					
Observação:					



Indicadores:

Descrição	Tipo índice	Índice Ref.	Data Apuração Índice	Índice Desejado	Fonte Dados
Coordenadoria de Defesa dos Animais constituída	Un	,00	12/2012	1,00	UO:2500 - SECRETARIA MUNICIPAL DE MEIO AMBIENTE
Forma de Cálculo: Lei Sancionada.					
Observação:					
Áreas de risco geológico, localizadas em ZEIS - Zonas de Especial Interesse Social, cadastradas pela URBEL, em Belo Horizonte, mantidas desocupadas em 100% dos casos	%	100,00	12/2012	100,00	UO:2703 - COMPANHIA URBANIZADORA E DE HABITAÇÃO DE BELO HORIZONTE
Forma de Cálculo: Percentual de Áreas de Risco Geológico desocupadas.					
Observação:					
Programa de Combate às Pichações implantado	Un	,00	12/2012	1,00	UO:2903 - SUPERINTENDÊNCIA DE LIMPEZA URBANA
Forma de Cálculo: Programa implantado.					
Observação:					
Número de serviços contemplados no Programa Cidadão Auditor ampliado até 2016	Un	5,00	12/2012	8,00	UO:2903 - SUPERINTENDÊNCIA DE LIMPEZA URBANA
Forma de Cálculo: Números de serviços contemplados.					
Observação:					



Área de Resultado: Cidade Sustentável

Programa: 233 - Manutenção da Cidade - Projeto Sustentador

Objetivo:

Revitalizar os principais corredores viários de Belo Horizonte no que diz respeito à manutenção e conservação de pavimentos, canteiros e calçadas visando a melhoria dos fatores estéticos, segurança e conforto para os usuários, e garantir os serviços de manutenção necessários aos espaços públicos da cidade.

Público Alvo:

População residente em Belo Horizonte.

Justificativa:

Garantir a universalização da prestação de serviços de limpeza urbana, bem como a redução de práticas inadequadas de disposição de resíduos na área urbana.

U.G. Responsável:

SUPERINTENDÊNCIA DE DESENVOLVIMENTO DA CAPITAL

Situação: Ativo

Natureza:

Contínua

Início:

01/01/2014

Termino:

31/12/2017

Tipologia:

Programa Finalístico

Indicadores:

Descrição	Tipo Índice	Índice Ref.	Data Apuração Índice	Índice Desejado	Fonte Dados
4.000.000 m² de pavimento asfáltico recomposto nas vias de BH até 2016	m2	,00	12/2012	3.998.135,00	UO:2702 - SUPERINTENDÊNCIA DE DESENVOLVIMENTO DA CAPITAL
Forma de Cálculo: M² de pavimento recomposto.					
Observação:					
42.389 m² de calçadas públicas recuperadas	m2	,00	12/2012	42.389,00	UO:2702 - SUPERINTENDÊNCIA DE DESENVOLVIMENTO DA CAPITAL
Forma de Cálculo: M² de calçada recuperada.					
Observação:					



Indicadores:

Descrição	Tipo Índice	Índice Ref.	Data Apuração Índice	Índice Desejado	Fonte Dados
150 milhões de reais investidos anualmente na manutenção da cidade até 2016	R\$,00	12/2012	150.000,00	UO:2702 - SUPERINTENDÊNCIA DE DESENVOLVIMENTO DA CAPITAL
Forma de Cálculo: Valor investido em manutenção no ano.					
Observação:					



Área de Resultado: Cidade Sustentável

Programa: 243 - Gestão Ambiental - Projeto Sustentador

Objetivo:

Promover a recuperação e preservação ambiental, notadamente através de ações voltadas para a despoluição dos cursos d'água, sua integração à paisagem urbana e redução dos riscos de inundações, assegurando a melhoria da qualidade de vida da população, bem como promover o aperfeiçoamento da gestão do saneamento básico e meio ambiente no município.

Público Alvo:

Toda a população residente e flutuante do município de Belo Horizonte, e principalmente a diretamente envolvida nas sub-bacias dos córregos Cachoeirinha (Regional Nordeste), Serra (Regional Centro-Sul), Leitão (Regional Centro-Sul), Pintos (Regional Oeste), Ressaca (Regional Pampulha), São Francisco (Regional Pampulha), ribeirão Pampulha (Regional Pampulha) e sub-bacias de contribuição direta ao ribeirão da Onça (Regionais Norte e Nordeste), com atendimento deficitário em drenagem urbana e sujeita a risco de inundações.

E ainda a população diretamente envolvida nas sub-bacias dos córregos Bonsucesso (Regional Barreiro), Olaria/Jatobá (Regional Barreiro), Túnel/Camarões (Regional Barreiro), Nado (Regional Venda Nova), Várzea da Palma (Regional Venda Nova) com atendimento deficitário em infraestrutura de esgotamento sanitário e drenagem urbana.

U.G. Responsável:

SECRETARIA MUNICIPAL DE OBRAS E INFRAESTRUTURA

Situação: Ativo

Natureza:

Contínua

Início:

01/01/2014

Termino:

31/12/2017

Tipologia:

Programa Finalístico

Indicadores:

Descrição	Tipo Índice	Índice Ref.	Data Apuração Índice	Índice Desejado	Fonte Dados
Melhora das condições de salubridade ambiental no município de Belo Horizonte, com ações prioritariamente voltadas à eliminação dos lançamentos de esgotos e controle de inundações, aumentando o índice de Salubridade Ambiental (ISA) de 0,89 (ref. 2012) para 0,91 até 2016	índice	,89	12/2012	,91	UO:2702 - SUPERINTENDÊNCIA DE DESENVOLVIMENTO DA CAPITAL
Forma de Calculo: dice de Salubridade Ambiental (ISA), apurado pela SMOBI					
Observação:					
96% da população do município de Belo Horizonte atendida por coleta de esgoto sanitário até 2016	%	94,00	12/2012	1,00	UO:2702 - SUPERINTENDÊNCIA DE DESENVOLVIMENTO DA CAPITAL
Forma de Calculo: Percentual da população do Município de Belo Horizonte atendida por coleta de esgoto sanitário.					
Observação:					



Indicadores:

Descrição	Tipo índice	Índice Ref.	Data Apuração Índice	Índice Desejado	Fonte Dados
Plano de Contingências do município de Belo Horizonte abrangendo inundações, ondas de calor e baixa umidade relativa do ar, riscos geológicos e desastres tecnológicos elaborados até 2015	Un	,00	12/2012	1,00	UO:2702 - SUPERINTENDÊNCIA DE DESENVOLVIMENTO DA CAPITAL
Forma de Cálculo: Plano elaborado.					
Observação:					
Viabilizar a construção de 06 novas bacias/reservatórios de detenção até 2016	Un	12,00	12/2012	6,00	UO:2702 - SUPERINTENDÊNCIA DE DESENVOLVIMENTO DA CAPITAL
Forma de Cálculo: Bacias construídas.					
Observação:					
Plano de Educação Ambiental para alunos da rede de escolas municipais elaborado e implantado até 2016	Un	,00	12/2012	1,00	UO:2500 - SECRETARIA MUNICIPAL DE MEIO AMBIENTE
Forma de Cálculo: Plano implantado.					
Observação:					
85% da população do município de Belo Horizonte atendida por tratamento de esgoto sanitário até 2016	%	67,00	12/2012	85,00	UO:2702 - SUPERINTENDÊNCIA DE DESENVOLVIMENTO DA CAPITAL
Forma de Cálculo: Percentual da população atendida por tratamento de esgoto sanitário.					
Observação:					



Área de Resultado: Cidade Sustentável

Programa: 244 - Pampulha Viva - Projeto Sustentador

Objetivo:

Resgatar e revitalizar o Complexo Arquitetônico, paisagístico, cultural e artístico da era JK, através de intervenções na orla, implantando equipamentos que possam dar melhores condições e apropriação dos espaços públicos, retornando a finalidade para que foi criada; Polo de Turismo e Lazer. Trabalhar e fazer gestão para o reconhecimento da Pampulha como Patrimônio da Humanidade.

Público Alvo:

População residente da cidade de Belo Horizonte, principalmente os moradores da região da Pampulha, e visitantes.

U.G. Responsável:

SECRETARIA DE ADMINISTRAÇÃO REGIONAL MUNICIPAL PAMPULHA

Situação: Ativo

Natureza:

Contínua

Início:

01/01/2014

Termino:

31/12/2017

Tipologia:

Programa Finalístico

Indicadores:

Descrição	Tipo Índice	Índice Ref.	Data Apuração Índice	Índice Desejado	Fonte Dados
Pampulha reconhecida como Patrimônio da Humanidade	Un	,00	12/2012	1,00	UO:0207 - FUNDAÇÃO MUNICIPAL DE CULTURA
Forma de Calculo: Importância do Patrimônio Arquitetônico de BH reconhecida pela UNESCO					
Observação:					
Lagoa da Pampulha desassoreada e despoluída	%	,00	12/2012	100,00	UO:2702 - SUPERINTENDÊNCIA DE DESENVOLVIMENTO DA CAPITAL
Forma de Calculo: Percentual de execução.					
Observação:					



Indicadores:

Descrição	Tipo Índice	Índice Ref.	Data Apuração Índice	Índice Desejado	Fonte Dados
Orla da Lagoa da Pampulha revitalizada e requalificada	%	,00	12/2012	100,00	UO:2702 - SUPERINTENDÊNCIA DE DESENVOLVIMENTO DA CAPITAL
Forma de Cálculo: Cronograma executado.					
Observação:					
Polo Cultural da Pampulha - Museu de Arte, Igreja da Pampulha, Casa JK, Casa do Baile - Restauração e revitalização, arquitetônica, paisagística e artística da era JK, implantado	Un	,00	12/2012	4,00	UO:0207 - FUNDAÇÃO MUNICIPAL DE CULTURA
Forma de Cálculo: Obras de restauração e revitalização concluídas.					
Observação:					

Área de Resultado: Cidade de Todos

Programa: 019 - Proteção Social Básica

Objetivo:

Prover serviços, programas, projetos e benefícios, em especial para famílias, indivíduos e grupos, que deles necessitarem, contribuindo com a inclusão dos usuários, ampliando o acesso aos bens e serviços socioassistenciais

Público Alvo:

Cidadãos e grupos em situação de vulnerabilidade e riscos.

Justificativa:

A proteção social básica garante o atendimento da população que vive em situação de vulnerabilidade social decorrente da pobreza, privação por ausência de renda, precário acesso aos serviços públicos, fragilização dos vínculos afetivos.

U.G. Responsável:

SECRETARIA MUNICIPAL ADJUNTA DE ASSISTÊNCIA SOCIAL

Situação: Ativo

Natureza:
Contínua

Início:
01/01/2014

Termino:
31/12/2017

Tipologia:
Programa Finalístico



Área de Resultado: Cidade de Todos

Programa: 020 - Proteção Social Especial

Objetivo:

Prover serviços, programas, projetos e benefícios, em especial para famílias, indivíduos e grupos, que se encontram em situação de risco pessoal e social, por ocorrência de abandono, maus tratos físicos, e ou, psíquicos, abuso sexual, uso de substância psicoativa, cumprimento de medida socioeducativa, situação de rua, situação de trabalho infantil, entre outras.

Público Alvo:

Cidadãos , grupos e famílias.

Justificativa:

A proteção social especial garante atendimento a famílias e indivíduos que se encontram em situação de risco, por ocorrência de abandono, maus tratos, abuso sexual, uso de substância psicoativa, cumprimento de medida socioeducativa, situação de rua, situação de trabalho infantil, entre outras.

U.G. Responsável:

SECRETARIA MUNICIPAL ADJUNTA DE ASSISTÊNCIA SOCIAL

Situação: Ativo

Natureza:

Contínua

Início:

01/01/2014

Termino:

31/12/2017

Tipologia:

Programa Finalístico



Área de Resultado: Cidade de Todos

Programa: 101 - Promoção e Democratização das Práticas de Esportes e Lazer

Objetivo:

Promover o esporte e o lazer como direitos constitucionais, contribuindo para a melhoria da qualidade de vida e para o desenvolvimento humano, nas dimensões do Esporte de Rendimento, Esporte de Participação e Esporte Educacional. Gerir a infra-estrutura necessária para o desenvolvimento do esporte e lazer através dos equipamentos esportivos municipais.

Público Alvo:

Todas as faixas etárias, priorizando o atendimento àqueles com maior vulnerabilidade social.

Justificativa:

O esporte e o lazer, em interface com a saúde, a educação, as ações sociais e a cultura são importantes instrumentos da melhoria da qualidade de vida das pessoas, possibilitando uma vida mais saudável e contribuindo para a socialização dos participantes. São ainda bens culturais historicamente construídos e que têm importância em si mesmos por expressarem a identidade de um povo. Por estes motivos, o esporte e o lazer são considerados como direitos do cidadão e dever do Estado. A demanda crescente por estas atividades tem levado ao surgimento de uma potente "indústria do lazer". Contudo, assegurar estes direitos a todos é contribuir sobretudo para a inclusão de pessoas em situação de vulnerabilidade social, possibilitando o acesso a equipamentos e serviços sem restrição de sexo, raça, credo, idade, classe social ou habilidade físico-desportiva.

U.G. Responsável:

SECRETARIA MUNICIPAL DE ESPORTE E LAZER

Situação: Ativo

Natureza:

Contínua

Início:

01/01/2014

Termino:

31/12/2017

Tipologia:

Programa Finalístico



Área de Resultado: Cidade de Todos

Programa: 113 - Gestão da Política de Assistência Social

Objetivo:

Planejar, gerir, monitorar e avaliar a Política de Assistência Social e o Sistema Único de Assistência Social - SUAS no Município, visando sua consolidação como estratégia organizada da Política de Assistência Social e ampliando seu acesso e conhecimento por parte da população.

Público Alvo:

Servidores, usuários e cidadãos.

Justificativa:

A Coordenação da Política de Assistência Social, cumpre o papel de planejar e coordenar as ações viabilizando a articulação entre programas, projetos, serviços e benefícios. Neste contexto, os instrumentos de gestão, tais como: Regulação (Normatização), Monitoramento e Avaliação, Publicização e Difusão de Ações, Supervisão Integrada, Estudo de Custos das Ações e outros são fundamentais na efetivação do SUAS.

U.G. Responsável:

SECRETARIA MUNICIPAL ADJUNTA DE ASSISTÊNCIA SOCIAL

Situação: Ativo

Natureza:

Contínua

Início:

01/01/2014

Termino:

31/12/2017

Tipologia:

Programa de Apoio Administrativo



Área de Resultado: Cidade de Todos

Programa: 120 - Transferência de Renda

Objetivo:

Colaborar com a inclusão social das famílias pobres e extremamente pobres por meio da transferência condicionada de renda e de ações intersetoriais complementares.

Público Alvo:

Famílias com renda mensal de até R\$ 137,00 por pessoa.

Justificativa:

É responsabilidade e dever do Estado assegurar à população os direitos sociais. Para isso, o Programa Bolsa Família - PBF atua com as famílias mais pobres do município por meio da transferência direta de renda e da articulação intersetorial, promovendo o acesso das mesmas à rede de serviços públicos do Município.

U.G. Responsável:

SECRETARIA MUNICIPAL DE POLÍTICAS SOCIAIS

Situação: Ativo

Natureza:

Contínua

Início:

01/01/2014

Termino:

31/12/2017

Tipologia:

Programa Finalístico



Área de Resultado: Cidade de Todos

Programa: 123 - Gestão da Política Social

Objetivo:

Garantir a eficiência e eficácia no planejamento e na operacionalização das políticas sociais do Município a partir de um trabalho sistematizado de gestão de recursos e finanças, do tratamento e difusão da informação e do monitoramento e avaliação das ações.

Público Alvo:

Órgãos da Gestão Pública.

Justificativa:

As políticas sociais executam centenas de ações. O planejamento destas ações pressupõe a manutenção de uma ampla base de informações sobre a realidade social do Município, exige a análise e divulgação destas informações. Uma vez executadas, se faz necessário o monitoramento e avaliação das mesmas e a devida gestão de recursos e finanças. Este apoio administrativo está na base de todas as políticas e é essencial para sua condução dentro dos preceitos da responsabilidade fiscal.

U.G. Responsável:

SECRETARIA MUNICIPAL DE POLÍTICAS SOCIAIS

Situação: Ativo

Natureza:

Contínua

Início:

01/01/2014

Termino:

31/12/2017

Tipologia:

Programa Finalístico



Área de Resultado: Cidade de Todos

Programa: 127 - Promoção e Defesa de Direitos Humanos e Cidadania

Objetivo:

Implementar um conjunto de ações estratégicas que visem ampliar o atendimento e a orientação jurídica e psicossocial às pessoas que tiveram seus direitos violados ou que tenham sido vítimas de discriminação, e ampliar a defesa de direitos, o conhecimento, a conscientização e a capacidade de organização da população em torno dos Direitos Humanos e de Cidadania.

Público Alvo:

Pessoas que tenham seus interesses e direitos violados (direitos individuais, coletivos e difuso) ou que tenham sido vítimas de discriminação de gênero, raça, etnia, orientação sexual, renda, deficiência, humanos e de relação de consumo.

Justificativa:

Cumprir ao Estado o papel de combater os atos de discriminação motivados por razões de ordem econômica, social, cultural, étnica, de gênero e por orientação sexual. Existe ainda, a necessidade de garantir o atendimento e a orientação jurídica e psicossocial às pessoas que tiveram seus direitos fundamentais violados.

Compete, também, ao Estado uma atuação no sentido de conscientizar a população sobre a importância do respeito aos Direitos Humanos e às relações de Cidadania na perspectiva de promover o equilíbrio e a justiça social.

U.G. Responsável:

SECRETARIA MUNICIPAL ADJUNTA DE DIREITOS DE CIDADANIA

Situação: Ativo

Natureza:

Contínua

Início:

01/01/2014

Termino:

31/12/2017

Tipologia:

Programa Finalístico



Área de Resultado: Cidade de Todos

Programa: 132 - Gestão da Política Municipal de Segurança Alimentar e Nutricional

Objetivo:

Aprimorar a Política de Segurança Alimentar e Nutricional sustentável do Município, buscando alcançar a eficiência e eficácia dos seus programas.

Público Alvo:

Usuários de creches, instituições de longa permanência para idosos, abrigos e albergues, entidades infanto-juvenis, entidades filantrópicas não conveniadas, rede municipal de ensino, alunos do Ensino de Jovens e Adultos - EJA, removidos do Programa Estrutural para Área de risco, manipuladores de alimentos da rede pública conveniada e não conveniada, produtores rurais e suas formas associativas, feirantes, permissionários dos programas de comercialização (Abastecer, Mercados, Comboio do Trabalhador, Central de Abastecimento Municipal), conselheiros do Conselho Municipal de Segurança Alimentar e Nutricional - COMUSAN-BH e Conselho Municipal de Alimentação Escolar - CAE, associações de moradores, cidadãos belo-horizontinos através dos programas de acesso universais tais como: restaurante popular, feiras, etc.

Justificativa:

A partir da 1993, com a criação da Secretaria Municipal de Abastecimento - SMAB, a política de abastecimento ganha um lugar de relevância e passa a trabalhar com o conceito de Segurança Alimentar e Nutricional. O poder público incorpora em sua programática a responsabilidade de desenvolver ações voltadas para assegurar o acesso a todos os cidadãos a uma alimentação saudável. Programas e projetos foram implementados na perspectiva de incentivar à produção de alimentos, de defender e promover o consumo alimentar e de regular os preços dos alimentos no mercado.

U.G. Responsável:

SECRETARIA MUNICIPAL ADJUNTA DE SEGURANÇA ALIMENTAR E NUTRICIONAL

Situação: Ativo

Natureza:

Contínua

Início:

01/01/2014

Termino:

31/12/2017

Tipologia:

Programa Finalístico



Área de Resultado: Cidade de Todos

Programa: 163 - Promoção e Proteção às Crianças e Adolescentes e suas Famílias

Objetivo:

Garantir os direitos das crianças e adolescentes por meio das políticas públicas setoriais, executadas conforme as diretrizes estabelecidas pelo Estatuto da Criança e do Adolescente - ECA e pelo CMDCA/BH.

Público Alvo:

Crianças e adolescentes residentes em Belo Horizonte, principalmente de áreas vulneráveis e aqueles já inseridos em grupos de atendimento socioassistencial.

Justificativa:

As crianças e adolescentes são público transversal para todas as políticas públicas, conforme no Orçamento da Criança e Adolescente - OCA. A inclusão deste programa garante e confere visibilidade a estas ações e está pertinente ao exercício das competências do CMDCA/BH.

U.G. Responsável:

SECRETARIA MUNICIPAL ADJUNTA DE ASSISTÊNCIA SOCIAL

Situação: Ativo

Natureza:

Contínua

Início:

01/01/2014

Termino:

31/12/2017

Tipologia:

Programa Finalístico



Área de Resultado: Cidade de Todos

Programa: 234 - BH Cidadania e o SUAS - Sistema Único de Assistência Social - Projeto Sustentador

Objetivo:

Garantir o acesso aos serviços básicos das políticas públicas municipais em todas as regiões de BH, visando a proteção social e a garantia de direitos.

Público Alvo:

População de territórios vulneráveis definidos no "Mapa da Exclusão Social" e população com direitos violados que necessitam de proteção especial do município de Belo Horizonte.

Justificativa:

O programa vem garantir a implantação dos equipamentos de referência da Assistência social, na Proteção Básica e na Proteção Especial.

U.G. Responsável:

SECRETARIA MUNICIPAL DE POLÍTICAS SOCIAIS

Situação: Ativo

Natureza:

Temporária

Início:

01/01/2014

Termino:

31/12/2017

Tipologia:

Programa Finalístico

Indicadores:

Descrição	Tipo Índice	Índice Ref.	Data Apuração Índice	Índice Desejado	Fonte Dados
Programa BH Cidadania: Famílias Referenciadas	Un	165.000,00	12/2012	270.000,00	UO:1000 - SECRETARIA MUNICIPAL DE POLÍTICAS SOCIAIS
Forma de Cálculo: Cinco mil famílias referenciadas por Núcleo implantado.					
Observação:					
Percentual da população situada abaixo da linha da pobreza reduzida de 6,5% para menor ou igual a 6% da população até 2016	%	6,50	12/2010	6,00	UO:1000 - SECRETARIA MUNICIPAL DE POLÍTICAS SOCIAIS
Forma de Cálculo: Conforme IBGE.					
Observação: Meta de 7% prevista para 2016.					



Indicadores:

Descrição	Tipo índice	Índice Ref.	Data Apuração Índice	Índice Desejado	Fonte Dados
21 novos Núcleos BH Cidadania implantados até 2016, totalizando 54 e referenciando 270.000 famílias no município	Un	33,00	12/2012	54,00	UO:1000 - SECRETARIA MUNICIPAL DE POLÍTICAS SOCIAIS
Forma de Cálculo: Número de Núcleos BH Cidadania em funcionamento.					
Observação:					
Duas novas unidades de acolhimento institucional para a população em situação de rua implantadas	Un	2,00	12/2012	2,00	UO:1006 - SECRETARIA MUNICIPAL ADJUNTA DE ASSISTÊNCIA SOCIAL
Forma de Cálculo: Novas unidades implantadas.					
Observação:					
Número de vagas em instituições conveniadas com a PBH para acolhimento institucional para pessoas com deficiência, ampliadas em 50, passando de 91 (ref. 2012) para 141 até 2016	Vagas	91,00	12/2012	141,00	UO:1006 - SECRETARIA MUNICIPAL ADJUNTA DE ASSISTÊNCIA SOCIAL
Forma de Cálculo: Número de vagas.					
Observação:					
Projeto "Família Cidadã: BH sem Miséria " ampliado de 700 famílias atendidas (Ref. 2012) para 3.000 famílias atendidas até 2016	Un	700,00	12/2012	3.000,00	UO:1000 - SECRETARIA MUNICIPAL DE POLÍTICAS SOCIAIS
Forma de Cálculo: Família atendida.					
Observação:					
Programa Cuidado Especial, para atendimento ao deficiente em territórios de maior vulnerabilidade, implantado	Pes.	,00	12/2012	1,00	UO:1006 - SECRETARIA MUNICIPAL ADJUNTA DE ASSISTÊNCIA SOCIAL
Forma de Cálculo: Programa implantado.					
Observação:					
Centro Dia - Centro de Referência para a Pessoa com Deficiência implantado	Un	,00	12/2012	1,00	UO:1006 - SECRETARIA MUNICIPAL ADJUNTA DE ASSISTÊNCIA SOCIAL
Forma de Cálculo: Centro implantado.					
Observação:					



Indicadores:

Descrição	Tipo Índice	Índice Ref.	Data Apuração Índice	Índice Desejado	Fonte Dados
41 unidades de acolhimento institucional para crianças e adolescentes, conveniadas com a PBH, revitalizadas até 2016	Un	,00	12/2012	41,00	UO:1006 - SECRETARIA MUNICIPAL ADJUNTA DE ASSISTÊNCIA SOCIAL
Forma de Cálculo: Unidade revitalizada.					
Observação:					



Área de Resultado: Cidade de Todos

Programa: 235 - Programa de Atendimento ao Idoso - Projeto Sustentador

Objetivo:

Ampliar as ações de promoção do envelhecimento ativo e as ações de cuidado à população idosa prioritária (dependentes, semidependentes, deficientes, vulnerabilizados ou com direitos violados), visando aumentar o número de pessoas idosas participantes do programa de promoção ao envelhecimento ativo e melhorar as condições de atendimento às pessoas idosas necessitadas.

Público Alvo:

População idosa (pessoas com mais de 60 anos) residente em Belo Horizonte que necessita de atenção das diversas políticas sociais e urbanas, priorizando as pessoas idosas de grupos e áreas vulneráveis.

Justificativa:

O programa tende à política do idoso oferecendo serviços que garantam a qualidade de vida.

U.G. Responsável:

SECRETARIA MUNICIPAL DE POLÍTICAS SOCIAIS

Situação: Ativo

Natureza:

Contínua

Início:

01/01/2014

Termino:

31/12/2017

Tipologia:

Programa Finalístico

Indicadores:

Descrição	Tipo Índice	Índice Ref.	Data Apuração Índice	Índice Desejado	Fonte Dados
Atendimento do Projeto Cuidador ampliado, passando de 444 (ref. 2012) para 800 pessoas idosas atendidas	Pes.	444,00	12/2012	800,00	UO:1006 - SECRETARIA MUNICIPAL ADJUNTA DE ASSISTÊNCIA SOCIAL
Forma de Cálculo: Número de pessoas idosas auxiliadas pelo Cuidador.					
Observação:					
Acolhimento institucional para a pessoa idosa semi-dependente e dependente ampliado, passando de 793 (Ref. 2012) para 993	Pes.	793,00	12/2012	993,00	UO:1006 - SECRETARIA MUNICIPAL ADJUNTA DE ASSISTÊNCIA SOCIAL
Forma de Cálculo: Número de vagas abertas.					
Observação:					



Indicadores:

Descrição	Tipo índice	Índice Ref.	Data Apuração Índice	Índice Desejado	Fonte Dados
Grupos de Convivência para Pessoa Idosa com atendimento ampliado, passando de 4.240 (ref. 2012) idosos atendidos por ano, para 7.000	Pes.	4.240,00	12/2012	7.000,00	UO:1006 - SECRETARIA MUNICIPAL ADJUNTA DE ASSISTÊNCIA SOCIAL
Forma de Cálculo: Número de pessoas atendidas.					
Observação:					
Novos núcleos do Projeto Vida Ativa implantados até 2016, passando de 30 (ref. 2012) para 40 núcleos	Un	30,00	12/2012	40,00	UO:3000 - SECRETARIA MUNICIPAL DE ESPORTE E LAZER
Forma de Cálculo: Número de Núcleos em funcionamento.					
Observação:					
Programa específico de alfabetização de pessoas idosas implantado até 2014	Un	,00	12/2012	1,00	UO:2200 - SECRETARIA MUNICIPAL DE EDUCAÇÃO
Forma de Cálculo: Programa implantado.					
Observação:					
Agenda Cultural e de passeios implantada para pessoa idosa institucionalizada em Instituições de Longa Permanência para Idosos (ILPI) conveniadas com a PBH	Un	,00	12/2012	40,00	UO:1008 - SECRETARIA MUNICIPAL ADJUNTA DE DIREITOS DE CIDADANIA
Forma de Cálculo: Número de passeios realizados no ano.					
Observação:					
Programa de reforma e adequações das Instituições de Longa Permanência para Idosos (ILPI) conveniadas com a PBH iniciado até 2014	Un	,00	12/2012	1,00	UO:1006 - SECRETARIA MUNICIPAL ADJUNTA DE ASSISTÊNCIA SOCIAL
Forma de Cálculo: Programa iniciado.					
Observação:					



Área de Resultado: Cidade de Todos

Programa: 236 - Direito de Todos - Projeto Sustentador

Objetivo:

Promover a inclusão produtiva, social e cultural dos segmentos sociais da população de Belo Horizonte, historicamente excluídos, com a finalidade de criar as condições para a reparação de direitos violados, bem como a garantia do respeito aos direitos humanos e o exercício pleno da cidadania.

Público Alvo:

1. Jovens com idade entre 15 e 29 anos residentes em Belo Horizonte;
2. Pessoas com deficiência residentes em Belo Horizonte;
3. Grupos étnicos que compõem a população de Belo Horizonte;
4. Mulheres, residentes em Belo Horizonte, vítimas de violência e violação de direitos;
5. Estudantes do Ensino Médio, Educação de Jovens e Adultos (EJA) e PROUNI de Belo Horizonte, cujas famílias são beneficiárias de programas sociais e que precisam de transporte coletivo para ter acesso à escola;
6. População de Belo Horizonte pertencente ao segmento de lésbicas, gays, bissexuais, transexuais e transgêneros - LGBT;
7. População residente em Belo Horizonte beneficiária dos programas de segurança alimentar e nutricional desenvolvidos pela PBH.

Justificativa:

Promover a inclusão de pessoas com deficiência na vida social da cidade, aumentando o número de deficientes atendidos. Garantir e valorizar as identidades sociais dos diferentes grupos étnico-raciais que compõem a população e aumentar o atendimento a mulheres em situação de violência nos serviços da Assistência social.

U.G. Responsável:

SECRETARIA MUNICIPAL ADJUNTA DE DIREITOS DE CIDADANIA

Situação: Ativo

Natureza:
Contínua

Início:
01/01/2014

Termino:
31/12/2017

Tipologia:
Programa Finalístico



Indicadores:

Descrição	Tipo Índice	Índice Ref.	Data Apuração Índice	Índice Desejado	Fonte Dados
Atendimento às mulheres vítimas de violência ampliado, por meio da implantação do funcionamento do Benvinda em regime de 24h	Un	,00	12/2012	1,00	UO:1000 - SECRETARIA MUNICIPAL DE POLÍTICAS SOCIAIS
Forma de Cálculo: Benvinda funcionando em regime de 24 horas.					
Observação:					
Centro de referência em Segurança Alimentar e Nutricional sustentável implantado até 2014	Un	,00	12/2012	1,00	UO:1021 - SECRETARIA MUNICIPAL ADJUNTA DE SEGURANÇA ALIMENTAR E NUTRICIONAL
Forma de Cálculo: Equipamento implantado.					
Observação:					
Restaurante Popular São Gabriel implantado até 2016	Un	,00	12/2012	1,00	UO:1021 - SECRETARIA MUNICIPAL ADJUNTA DE SEGURANÇA ALIMENTAR E NUTRICIONAL
Forma de Cálculo: Restaurante implantado.					
Observação:					
Programa "BH Cidadã Sem Homofobia" implantado, visando a sensibilização da sociedade geral no que se refere ao respeito dos direitos humanos da população LGBT	Un	,00	12/2012	1,00	UO:1008 - SECRETARIA MUNICIPAL ADJUNTA DE DIREITOS DE CIDADANIA
Forma de Cálculo: Programa implantado.					
Observação:					
Centro de Referência da Juventude implantado até 2014	Un	,00	12/2012	1,00	UO:2000 - SECRETARIA MUNICIPAL DE GOVERNO
Forma de Cálculo: Centro de Referência da Juventude implantado.					
Observação:					
Kit Literatura Afrobrasileira voltado para os alunos da educação infantil implantado até 2014	Un	,00	12/2012	1,00	UO:2200 - SECRETARIA MUNICIPAL DE EDUCAÇÃO
Forma de Cálculo: Kit de Literatura Afrobrasileira voltado para aos alunos da Educação Infantil implantado.					
Observação:					



Indicadores:

Descrição	Tipo Índice	Índice Ref.	Data Apuração Índice	Índice Desejado	Fonte Dados
Projeto "Educação para a Diversidade" desenvolvido, possibilitando a formação de 700 professores e gestores da rede municipal de educação até 2016. em relação de gênero questões etnico-raciais, enfrentamento de discriminação e racismo e educação sem homofobia	Un	,00	12/2012	1,00	UO:2200 - SECRETARIA MUNICIPAL DE EDUCAÇÃO
Forma de Cálculo: Número de profissionais formados.					
Observação:					
Programa Meio Passe Escolar ampliado para os estudantes municipais regularmente matriculados e frequentes, participantes de programas sociais, estendendo aos estudantes do EJA municipal e do PROUNI, até 2015	Un	1,00	12/2011	1,00	UO:1000 - SECRETARIA MUNICIPAL DE POLÍTICAS SOCIAIS
Forma de Cálculo: Programa ampliado.					
Observação:					
Viaduto Santa Tereza requalificado até 2014	Un	,00	12/2012	1,00	UO:2000 - SECRETARIA MUNICIPAL DE GOVERNO
Forma de Cálculo: Viaduto requalificado.					
Observação:					



Área de Resultado: Cidade de Todos

Programa: 238 - Promoção do Esporte e do Lazer - Projeto Sustentador

Objetivo:

Universalizar o acesso ao esporte e ao lazer através do desenvolvimento de políticas públicas inclusivas que garantam a participação de todos e promovam a qualidade de vida urbana, contribuindo para a consolidação de ambientes sociais saudáveis, educativos e seguros.

Público Alvo:

Municípios envolvidos com as práticas esportivas e de lazer, crianças e adolescentes, idosos, pessoas com deficiência e entidades esportivas e de lazer da cidade de Belo Horizonte.

Justificativa:

O esporte e o lazer são práticas culturalmente construídas e a sua vivência contribui para o desenvolvimento humano, sobretudo no que diz respeito à socialização e à melhoria da qualidade de vida por meio da aquisição de hábitos de vida saudáveis. O acesso a serviços e instalações para a vivência do esporte e lazer são direitos previstos constitucionalmente e comunidade e poder público devem garantir esses direitos.

U.G. Responsável:

SECRETARIA MUNICIPAL DE ESPORTE E LAZER

Situação: Ativo

Natureza:

Contínua

Início:

01/01/2014

Termino:

31/12/2017

Tipologia:

Programa Finalístico

Indicadores:

Descrição	Tipo Índice	Índice Ref.	Data Apuração Índice	Índice Desejado	Fonte Dados
Programa Superar ampliado, passando de 780 para 1.560 pessoas com deficiência inscritas até 2016	Pes.	780,00	12/2012	1.560,00	UO:3001 - SECRETARIA MUNICIPAL ADJUNTA DE ESPORTES
Forma de Cálculo: Média mês de alunos inscritos.					
Observação:					
Programa Academia a Céu Aberto ampliado, passando de 50 a 490 conjuntos instalados até 2016, atendendo a todos os bairros de Belo Horizonte	Un	50,00	12/2012	490,00	UO:3002 - SECRETARIA MUNICIPAL ADJUNTA DE LAZER
Forma de Cálculo: Número de Academias instaladas.					
Observação:					



Indicadores:

Descrição	Tipo índice	Índice Ref.	Data Apuração Índice	Índice Desejado	Fonte Dados
Jogos Escolares para toda a RME - Rede Municipal de Ensino da Prefeitura realizados, sendo uma edição por ano, a partir de 2014	Un	,00	12/2012	4,00	UO:3001 - SECRETARIA MUNICIPAL ADJUNTA DE ESPORTES
Forma de Cálculo: Edição Anual.					
Observação:					
Portal com informações do Esportes e do Lazer criado: ambiente virtual onde estará disponibilizado calendário oficial esportivo e de lazer de BH	Un	,00	12/2012	1,00	UO:3000 - SECRETARIA MUNICIPAL DE ESPORTE E LAZER
Forma de Cálculo: Portal disponibilizado.					
Observação:					
Fundo Municipal de Esporte e Lazer criado para financiar programas e ações na cidade	Un	,00	12/2012	1,00	UO:3000 - SECRETARIA MUNICIPAL DE ESPORTE E LAZER
Forma de Cálculo: Lei Sancionada.					
Observação:					
8 equipamentos esportivos revitalizados através de parcerias até 2016	Un	,00	12/2012	8,00	UO:3001 - SECRETARIA MUNICIPAL ADJUNTA DE ESPORTES
Forma de Cálculo: Equipamento revitalizado tipo "Baleião".					
Observação:					



Área de Resultado: Cultura

Programa: 146 - Gestão da Política Cultural

Objetivo:

1- Dirigir e supervisionar as ações desenvolvidas no âmbito da política cultural do município; 2- Coordenar a formulação, o planejamento e a avaliação de programas e políticas setoriais e territoriais; 3- Prestar suporte aos Conselhos e Comissões na área da cultura (Conselho Curador e Conselho Fiscal, Conselho Deliberativo do Patrimônio Cultural, Conselho Municipal de Cultura e Comissão Municipal de Incentivo à Cultura); 4- Garantir infraestrutura para a representação da Fundação em comissões, conselhos e em eventos locais, nacionais e internacionais; 5- Fomentar a constituição de canais de participação social, possibilitando a atuação efetiva de diferentes segmentos na gestão da política cultural do município; 6- Promover a qualificação da infraestrutura com a implantação de ações de manutenção dos espaços e capacitação de recursos humanos; 7- Gerenciar os recursos administrativos e financeiros da Fundação Municipal de Cultura - FMC.

Público Alvo:

Produtores e gestores culturais, artistas, técnicos, pesquisadores, estudantes, instituições públicas e privadas, entidades do terceiro setor no campo da arte e cultura, funcionários e gestores públicos, população em geral. □□□

Justificativa:

O Programa Gestão da Política Cultural reúne iniciativas de estudos, formulação e implementação de estratégias e mecanismos de integração e fortalecimento institucional, registro de informações e análises gerenciais com a finalidade de dar suporte ao processo decisório das políticas públicas na área da cultura no município, além de ações de acompanhamento e supervisão dos serviços nas áreas administrativa, contábil, financeira, orçamentária, operacional, patrimonial e de custos da Fundação. Neste programa, estão previstas ações voltadas para a melhoria da qualidade dos serviços prestados aos cidadãos, a implantação de ações de modernização tecnológica e das instalações e a capacitação de recursos humanos.

U.G. Responsável:

FUNDAÇÃO MUNICIPAL DE CULTURA

Situação: Ativo

Natureza:

Contínua

Início:

01/01/2014

Termo:

31/12/2017

Tipologia:

Programa Finalístico



Área de Resultado: Cultura

Programa: 154 - Fomento, Incentivo e Desenvolvimento Cultural

Objetivo:

1- Estimular o desenvolvimento cultural nas várias regiões da cidade, por meio de mecanismos de fomento e incentivo; 2- Incentivar o desenvolvimento e aprimoramento de redes produtivas em cultura, promovendo o fortalecimento, a dinamização e a qualificação da produção artístico-cultural em Belo Horizonte.

Público Alvo:

Produtores e gestores culturais, artistas, técnicos, pesquisadores, estudantes, instituições públicas e privadas, entidades do terceiro setor no campo da arte e cultura, funcionários e gestores públicos, população em geral.

Justificativa:

O Programa Fomento e Incentivo à Cultura reúne iniciativas de promoção da diversidade cultural de Belo Horizonte, por meio da implementação de mecanismos de fomento e incentivo, voltados à qualificação técnica, ao fortalecimento das manifestações culturais e à dinamização e ampliação da produção e circulação dos bens e serviços da cultura. □ □

U.G. Responsável:

FUNDAÇÃO MUNICIPAL DE CULTURA

Situação: Ativo

Natureza:

Contínua

Início:

01/01/2014

Termino:

31/12/2017

Tipologia:

Programa Finalístico



Área de Resultado: Cultura

Programa: 155 - História, Memória e Patrimônio Cultural de Belo Horizonte

Objetivo:

1- Promover a fruição e a valorização da história, da memória e do patrimônio cultural do Município, estimulando o desenvolvimento de iniciativas que promovam a sua sustentabilidade; 2- Desenvolver ações que ampliem o acesso da população aos produtos e bens culturais; 3- Garantir a execução da política municipal de arquivos, protegendo a documentação produzida pela administração pública e de interesse público.

Público Alvo:

Produtores e gestores culturais, artistas, técnicos, pesquisadores, estudantes, instituições públicas e privadas, entidades do terceiro setor no campo da arte e cultura, funcionários e gestores públicos, população em geral. □□

Justificativa:

A guarda, a preservação e a promoção dos bens culturais representativos da memória e história da cidade são diretrizes de fundamental importância na gestão pública da cultura. A Fundação Municipal de Cultura, ao promover ações que tratam da preservação, da produção de informações e conhecimento e da valorização do patrimônio e das identidades culturais, permite o acesso à memória e à história de comunidades, instituições e grupos variados. Sua ação tem ainda o objetivo de estimular o cidadão a refletir e participar ativamente na preservação dos bens culturais, que criam laços de pertencimento e identidade do homem com sua cidade.

U.G. Responsável:

FUNDAÇÃO MUNICIPAL DE CULTURA

Situação: Ativo

Natureza:

Contínua

Início:

01/01/2014

Termino:

31/12/2017

Tipologia:

Programa Finalístico



Área de Resultado: Cultura

Programa: 239 - Rede BH Cultural - Projeto Sustentador

Objetivo:

Formular e implementar a política cultural do município para a consolidação de uma rede qualificada e articulada de produtos e serviços com vistas a uma agenda setorial de arte e cultura tendo a economia criativa, a participação popular, a descentralização e as ações práticas derivadas como eixos delineadores.

Público Alvo:

Produtores culturais, gestores culturais, artistas técnicos, pesquisadores, trabalhadores das áreas da arte e cultura, estudantes das áreas da arte e cultura, entidades do terceiro setor de arte e cultura, funcionários da PM/BH, gestores públicos, população em geral.

Justificativa:

A Fundação Municipal de Cultura, para cumprir seus objetivos estratégicos de promover a vitalidade da cultura na cidade e garantir a participação cultural como elemento de fortalecimento da cidadania, instituiu, como ação sustentadora desta gestão, o programa Rede BH Cultural, que reúne iniciativas de organização e fortalecimento da cultura na cidade, buscando viabilizar mecanismos de planejamento e o desenvolvimento de políticas participativas, ampliação e qualificação de espaços e usos da cultura e incentivo à produção cinematográfica.

U.G. Responsável:

FUNDAÇÃO MUNICIPAL DE CULTURA

Situação: Ativo

Natureza:

Contínua

Início:

01/01/2014

Termino:

31/12/2017

Tipologia:

Programa Finalístico

Indicadores:

Descrição	Tipo Índice	Índice Ref.	Data Apuração Índice	Índice Desejado	Fonte Dados
Secretaria Municipal de Cultura criada	Un	,00	12/2012	1,00	UO:0207 - FUNDAÇÃO MUNICIPAL DE CULTURA
Forma de Cálculo: Secretaria implantada.					
Observação:					
Sistema Municipal de Cultura implantado	Un	,00	12/2012	1,00	UO:0207 - FUNDAÇÃO MUNICIPAL DE CULTURA
Forma de Cálculo: Sistema implantado.					
Observação:					



Indicadores:

Descrição	Tipo Índice	Índice Ref.	Data Apuração Índice	Índice Desejado	Fonte Dados
Museu da Imagem e do Som implantado	Un	,00	12/2012	1,00	UO:0207 - FUNDAÇÃO MUNICIPAL DE CULTURA
Forma de Cálculo: Museu implantado.					
Observação:					
10 Centros Culturais e/ou Bibliotecas Municipais qualificados, incluindo Biblioteca São Cristóvão e Centro Cultural Bairro das Indústrias	Un	,00	12/2012	10,00	UO:0207 - FUNDAÇÃO MUNICIPAL DE CULTURA
Forma de Cálculo: Equipamentos Culturais.					
Observação:					
Espaço Multiuso no Parque Municipal implantado	Un	,00	12/2012	1,00	UO:2702 - SUPERINTENDÊNCIA DE DESENVOLVIMENTO DA CAPITAL
Forma de Cálculo: Espaço Multiuso implantado.					
Observação:					
Dois Concursos de Literatura "João de Barro" realizados até 2016	Un	,00	12/2012	2,00	UO:0207 - FUNDAÇÃO MUNICIPAL DE CULTURA
Forma de Cálculo: Concurso realizado.					
Observação:					
Criação da Casa de Música	Un	,00	12/2012	1,00	UO:0207 - FUNDAÇÃO MUNICIPAL DE CULTURA
Forma de Cálculo: "Casa de Música" implantada.					
Observação:					
Concurso de Literatura "Cidade de Belo Horizonte" realizado anualmente	Un	1,00	12/2012	4,00	UO:0207 - FUNDAÇÃO MUNICIPAL DE CULTURA
Forma de Cálculo: Concurso realizado.					
Observação:					



Área de Resultado: Integração Metropolitana

Programa: 240 - Desenvolvimento Integrado da RMBH - Projeto Sustentador

Objetivo:

Fomentar a articulação entre Belo Horizonte e os municípios da RMBH, através de instrumentos diversos de parcerias, de forma a canalizar esforços e compartilhar recursos técnicos, políticos e financeiros para induzir o desenvolvimento integrado da região e para a melhoria das condições de vida da população metropolitana.

Público Alvo:

Municípios e população residente na Região Metropolitana de Belo Horizonte.

U.G. Responsável:

SECRETARIA MUNICIPAL DE PLANEJAMENTO, ORÇAMENTO E INFORMAÇÃO

Situação: Ativo

Natureza:

Contínua

Início:

01/01/2014

Termino:

31/12/2017

Tipologia:

Programa Finalístico

Indicadores:

Descrição	Tipo Índice	Índice Ref.	Data Apuração Índice	Índice Desejado	Fonte Dados
Estabelecer novas regras para os táxis do aeroporto de Confins, com praça integrada entre os municípios de Confins, Belo Horizonte e Lagoa Santa	Un	,00	12/2012	1,00	UO:2904 - EMPRESA DE TRANSPORTES E TRÂNSITO DE BELO HORIZONTE
Forma de Cálculo: Convênio.					
Observação:					
Plano de ocupação do solo que contemple as áreas limítrofes ao município de Belo Horizonte elaborado	Un	,00	12/2012	1,00	UO:2800 - SECRETARIA MUNICIPAL DE DESENVOLVIMENTO
Forma de Cálculo: Plano de Ocupação do Solo.					
Observação:					



Indicadores:

Descrição	Tipo Índice	Índice Ref.	Data Apuração Índice	Índice Desejado	Fonte Dados
Novas Centralidades na RMBH definidas e aprovadas pelo Conselho Metropolitano (vetores norte, sul e oeste)	Un	,00	12/2012	3,00	UO:2800 - SECRETARIA MUNICIPAL DE DESENVOLVIMENTO
Forma de Calculo: Novas Centralidades.					
Observação:					
Projeto de uso da malha ferroviária para transporte de passageiros concluído	Un	,00	12/2012	1,00	UO:2800 - SECRETARIA MUNICIPAL DE DESENVOLVIMENTO
Forma de Calculo: Projeto.					
Observação:					



2014-E

2015-O

2016-R

2017-R

ÁREA DE RESULTADO: 001 - Cidade Saudável
Total Financeiro Área de Resultado : R\$ 3.185.297.731,25 3.660.532.650,00 3.965.858.955,00 4.081.919.102,00
PROGRAMA: 028 - Vigilância em Saúde
Total Financeiro Programa : R\$ 47.083.879,13 52.182.000,00 71.042.400,00 71.442.400,00
AÇÃO :2829 - Vigilância em Saúde
Total Financeiro Ação: R\$ 47.083.879,13 52.182.000,00 71.042.400,00 71.442.400,00

Sub-Ações	Produto	Un. Medida				
0001 - Ações de Vigilância, Prevenção e Controle de Doenças e Agravos - Zoonoses	Vistoria realizada	Unidade				
		Quantidade de Meta Física:	4.926.893	186.240	66.000	66.000
U.O.: 2302 - FUNDO MUNICIPAL DE SAÚDE			4.926.893	186.240	66.000	66.000
0002 - Ações de Vigilância Sanitária e Saúde do Trabalhador	Vistoria realizada	Unidade				
		Quantidade de Meta Física:	49.208	50.750	45.820	45.820
U.O.: 2302 - FUNDO MUNICIPAL DE SAÚDE			49.208	50.750	45.820	45.820
0003 - Ações de Vigilância Epidemiológica	Investigação realizada	Percentual				
		Quantidade de Meta Física:	92	80	80	80
U.O.: 2302 - FUNDO MUNICIPAL DE SAÚDE			92	80	80	80
0005 - Gestão de Recursos Humanos	Serviços Administrativos	Metas administrativas				
U.O.: 2302 - FUNDO MUNICIPAL DE SAÚDE						
0006 - Fortalecimento das ações intersetoriais para o controle da Dengue e Leishmaniose Visceral - Implantação de Equipes	Equipe implantada	Unidade				
		Quantidade de Meta Física:	0	36	0	0
U.O.: 2302 - FUNDO MUNICIPAL DE SAÚDE			0	36	0	0
0007 - Campanha de Prevenção de Leishmaniose em Centros de Saúde	Centro com campanha implantada	Percentual de execução				
		Quantidade de Meta Física:	0	50	0	0
U.O.: 2302 - FUNDO MUNICIPAL DE SAÚDE			0	50	0	0
0008 - Ações de Vigilância da Dengue	Vistoria realizada	Unidade				
		Quantidade de Meta Física:	0	3.747.029	3.747.029	3.747.029
U.O.: 2302 - FUNDO MUNICIPAL DE SAÚDE			0	3.747.029	3.747.029	3.747.029
0009 - Ações de Atenção DST e AIDS - Prevenção, Assistência e Capacitação Turma Formada de multiplicadores.		Unidade				
		Quantidade de Meta Física:	0	60	60	60
U.O.: 2302 - FUNDO MUNICIPAL DE SAÚDE			0	60	60	60



2014-E

2015-O

2016-R

2017-R

ÁREA DE RESULTADO: 001 - Cidade Saudável
Total Financeiro Área de Resultado : R\$ 3.185.297.731,25 3.660.532.650,00 3.965.858.955,00 4.081.919.102,00
PROGRAMA: 030 - Atendimento Ambulatorial, Emergencial e Hospitalar
Total Financeiro Programa : R\$ 247.881.906,36 295.464.905,00 328.824.001,00 300.885.934,00
AÇÃO :2176 - Gestão do Trabalho, Ensino e Pesquisa
Total Financeiro Ação: R\$ 12.835.277,36 23.415.310,00 15.629.880,00 14.029.380,00
Sub-Ações

0001 - Gerenciamento do Sistema de Recursos Humanos

Produto

Serviços Administrativos

Un. Medida

Metas administrativas

U.O.: 2301 - HOSPITAL MUNICIPAL ODILON BEHRENS

AÇÃO :2616 - Gestão da Assistência Hospitalar e Ambulatorial
Total Financeiro Ação: R\$ 59.754.308,17 64.709.991,00 81.771.737,00 67.071.737,00
Sub-Ações

0001 - Assistência Hospitalar e Ambulatorial

Produto

Atendimento realizado

Un. Medida

Unidade

U.O.: 2301 - HOSPITAL MUNICIPAL ODILON BEHRENS

Quantidade de Meta Física:

111.955

107.785

107.785

107.785

111.955

107.785

107.785

107.785

0002 - Unidade Materno Infantil

Parto realizado

Unidade

U.O.: 2301 - HOSPITAL MUNICIPAL ODILON BEHRENS

Quantidade de Meta Física:

2.917

2.728

2.728

2.728

2.917

2.728

2.728

2.728

AÇÃO :2620 - Gestão Técnico-Hospitalar
Total Financeiro Ação: R\$ 44.252.480,67 53.575.156,00 49.459.054,00 45.279.054,00
Sub-Ações

0001 - Gestão Técnico-Hospitalar

Produto

Serviços Administrativos

Un. Medida

Metas administrativas

U.O.: 2301 - HOSPITAL MUNICIPAL ODILON BEHRENS

0002 - Gerenciamento da Assistência Alimentar e Nutricional

Refeição e dieta fornecida

Unidade

U.O.: 2301 - HOSPITAL MUNICIPAL ODILON BEHRENS

Quantidade de Meta Física:

1.105.952

1.159.277

0

0

1.105.952

1.159.277

0

0

0003 - Diagnóstico por Imagem do HOB

Exame de imagem realizado

Unidade

U.O.: 2301 - HOSPITAL MUNICIPAL ODILON BEHRENS

Quantidade de Meta Física:

117.834

105.268

0

0

117.834

105.268

0

0

0004 - Laboratório e Hemoterapia do HOB

Exame laboratorial realizado

Unidade

U.O.: 2301 - HOSPITAL MUNICIPAL ODILON BEHRENS

Quantidade de Meta Física:

902.902

861.810

0

0

902.902

861.810

0

0



2014-E

2015-O

2016-R

2017-R

ÁREA DE RESULTADO: 001 - Cidade Saudável
Total Financeiro Área de Resultado : R\$ 3.185.297.731,25 3.660.532.650,00 3.965.858.955,00 4.081.919.102,00
PROGRAMA: 030 - Atendimento Ambulatorial, Emergencial e Hospitalar
Total Financeiro Programa : R\$ 247.881.906,36 295.464.905,00 328.824.001,00 300.885.934,00
AÇÃO :2620 - Gestão Técnico-Hospitalar
Total Financeiro Ação: R\$ 44.252.480,67 53.575.156,00 49.459.054,00 45.279.054,00
Sub-Ações
Produto
Un. Medida

0005 - Assistência Farmacêutica e Materiais Especiais

Serviços Administrativos

Metas administrativas

U.O.: 2301 - HOSPITAL MUNICIPAL ODILON BEHRENS

AÇÃO :2875 - Gestão da Atenção à Urgência
Total Financeiro Ação: R\$ 104.890.468,48 120.831.525,00 147.395.054,00 139.937.487,00
Sub-Ações
Produto
Un. Medida

0001 - Pronto Socorro do HOB

Paciente atendido

Pessoa

U.O.: 2301 - HOSPITAL MUNICIPAL ODILON BEHRENS

Quantidade de Meta Física: 156.190 164.627 49.388 49.388

156.190 164.627 49.388 49.388

0002 - Unidade Nossa Senhora Aparecida

Atendimento realizado

Unidade

U.O.: 2301 - HOSPITAL MUNICIPAL ODILON BEHRENS

Quantidade de Meta Física: 111.248 119.002 119.002 119.002

111.248 119.002 119.002 119.002

0003 - Hospital Dia

Atendimento realizado

Unidade

U.O.: 2301 - HOSPITAL MUNICIPAL ODILON BEHRENS

Quantidade de Meta Física: 51.979 45.512 45.512 45.512

51.979 45.512 45.512 45.512

0004 - UPA HOB

Atendimento realizado

Unidade

U.O.: 2301 - HOSPITAL MUNICIPAL ODILON BEHRENS

Quantidade de Meta Física: 0 0 115.240 115.240

0 0 115.240 115.240

AÇÃO :2900 - Serviços Administrativos e Financeiros
Total Financeiro Ação: R\$ 26.149.371,68 32.932.923,00 34.568.276,00 34.568.276,00
Sub-Ações
Produto
Un. Medida

0001 - Serviços Administrativos e Financeiros

Serviços Administrativos

Metas administrativas

U.O.: 2301 - HOSPITAL MUNICIPAL ODILON BEHRENS



2014-E

2015-O

2016-R

2017-R

ÁREA DE RESULTADO: 001 - Cidade Saudável
Total Financeiro Área de Resultado : R\$ 3.185.297.731,25 3.660.532.650,00 3.965.858.955,00 4.081.919.102,00
PROGRAMA: 114 - Rede de Cuidados Especializados Complementares à Saúde
Total Financeiro Programa : R\$ 499.174.515,01 598.115.000,00 560.692.200,00 568.701.800,00
AÇÃO :2891 - Rede Própria de Cuidados Especializados Complementares à Saúde - Ambulatorial
Total Financeiro Ação: R\$ 99.466.124,06 130.891.600,00 132.521.800,00 138.129.500,00

Sub-Ações	Produto	Un. Medida				
0001 - Atendimento da População na Rede Complementar Própria do SUS-BH	Consulta especializada realizada	Unidade				
U.O.: 2302 - FUNDO MUNICIPAL DE SAÚDE		Quantidade de Meta Física:	385.019	385.000	390.000	395.000
			385.019	385.000	390.000	395.000
0002 - Procedimentos Ambulatoriais Processados na Rede Complementar Própria do SUS-BH	Procedimento realizado	Unidade				
U.O.: 2302 - FUNDO MUNICIPAL DE SAÚDE		Quantidade de Meta Física:	475.162	500.000	545.000	550.000
			475.162	500.000	545.000	550.000
0005 - Manutenção dos Centros de Reabilitação (CREAB)	Equipamento existente	Unidade				
U.O.: 2302 - FUNDO MUNICIPAL DE SAÚDE		Quantidade de Meta Física:	3	5	5	5
			3	5	5	5
0006 - Gestão de Recursos Humanos	Serviços Administrativos	Metas administrativas				
U.O.: 2302 - FUNDO MUNICIPAL DE SAÚDE						
0009 - Hospital Odilon Behrens	Serviços Administrativos	Metas administrativas				
U.O.: 2302 - FUNDO MUNICIPAL DE SAÚDE						
0010 - atendimentos em Saúde Mental	Atendimento realizado	Unidade				
U.O.: 2302 - FUNDO MUNICIPAL DE SAÚDE		Quantidade de Meta Física:	0	0	260.000	260.000
			0	0	260.000	260.000

AÇÃO :2892 - Rede Contratada de Cuidados Especializados Complementares à Saúde - Ambulatorial
Total Financeiro Ação: R\$ 365.390.447,40 404.165.500,00 356.803.000,00 356.803.000,00

Sub-Ações	Produto	Un. Medida				
0001 - Atendimento da População na Rede Complementar Contratada do SUS-BH	Consulta especializada realizada	Unidade				
U.O.: 2302 - FUNDO MUNICIPAL DE SAÚDE		Quantidade de Meta Física:	1.159.854	1.100.000	1.150.000	1.200.000
			1.159.854	1.100.000	1.150.000	1.200.000
0002 - Procedimentos Ambulatoriais Processados na Rede Complementar Contratada do SUS-BH	Procedimento realizado	Unidade				
U.O.: 2302 - FUNDO MUNICIPAL DE SAÚDE		Quantidade de Meta Física:	10.808.477	9.300.000	9.350.000	9.400.000
			10.808.477	9.300.000	9.350.000	9.400.000



2014-E

2015-O

2016-R

2017-R

ÁREA DE RESULTADO: 001 - Cidade Saudável
Total Financeiro Área de Resultado : R\$ 3.185.297.731,25 3.660.532.650,00 3.965.858.955,00 4.081.919.102,00
PROGRAMA: 114 - Rede de Cuidados Especializados Complementares à Saúde
Total Financeiro Programa : R\$ 499.174.515,01 598.115.000,00 560.692.200,00 568.701.800,00
AÇÃO :2892 - Rede Contratada de Cuidados Especializados Complementares à Saúde - Ambulatorial
Total Financeiro Ação: R\$ 365.390.447,40 404.165.500,00 356.803.000,00 356.803.000,00

Sub-Ações	Produto	Un. Medida				
0003 - Cirurgias Eletivas SUS-BH	Cirurgia realizada	Unidade				
		Quantidade de Meta Física:	0	70.300	70.332	70.332
U.O.: 2302 - FUNDO MUNICIPAL DE SAÚDE			0	70.300	70.332	70.332
0004 - Ações de Saúde Mental	Serviços Administrativos	Metas administrativas				
U.O.: 2302 - FUNDO MUNICIPAL DE SAÚDE						

AÇÃO :2893 - Rede de Urgência
Total Financeiro Ação: R\$ 34.317.943,55 63.057.900,00 71.367.400,00 73.769.300,00

Sub-Ações	Produto	Un. Medida				
0001 - Atendimento da População na Rede de Urgência do SUS-BH	Atendimento realizado	Unidade				
		Quantidade de Meta Física:	998.832	1.050.000	1.100.000	1.150.000
U.O.: 2302 - FUNDO MUNICIPAL DE SAÚDE			998.832	1.050.000	1.100.000	1.150.000
0003 - Ações de Apoio à Copa 2014 e Olimpíada 2016	Serviços Administrativos	Metas administrativas				
U.O.: 2302 - FUNDO MUNICIPAL DE SAÚDE						



2014-E

2015-O

2016-R

2017-R

ÁREA DE RESULTADO: 001 - Cidade Saudável
Total Financeiro Área de Resultado : R\$ 3.185.297.731,25 3.660.532.650,00 3.965.858.955,00 4.081.919.102,00
PROGRAMA: 117 - Gestão do SUS-BH
Total Financeiro Programa : R\$ 467.107.253,53 402.930.714,00 462.447.095,00 466.881.095,00
AÇÃO :2662 - Gestão do SUS-BH
Total Financeiro Ação: R\$ 1.853.644,00 32.559.940,00 20.518.693,00 17.449.693,00

Sub-Ações	Produto	Un. Medida				
0001 - Manutenção e Modernização dos Sistemas de Informação em Saúde na PBH	Serviços Administrativos	Metas administrativas				
U.O.: 2302 - FUNDO MUNICIPAL DE SAÚDE						
0005 - Incorporação de Tecnologia de Informação e Comunicação para Área de Urgência da SMSA-PMAT IV.	Projeto executado	Percentual de execução				
U.O.: 2302 - FUNDO MUNICIPAL DE SAÚDE						
		Quantidade de Meta Física:	0	40	30	30
			0	40	30	30
0006 - Sistema de Gestão da Regulação - PMAT IV	Projeto executado	Percentual de execução				
U.O.: 2302 - FUNDO MUNICIPAL DE SAÚDE						
		Quantidade de Meta Física:	0	100	30	40
			0	100	30	40
0007 - Evolução Tecnológica do SISREDE - PMAT IV.	Projeto executado	Percentual de execução				
U.O.: 2302 - FUNDO MUNICIPAL DE SAÚDE						
		Quantidade de Meta Física:	0	50	30	50
			0	50	30	50
0008 - Coleta Móvel de Dados pelos ACS's - PMAT IV.	Projeto executado	Percentual de execução				
U.O.: 2302 - FUNDO MUNICIPAL DE SAÚDE						
		Quantidade de Meta Física:	0	100	40	40
			0	100	40	40
0009 - Infraestrutura de Tecnologia de Informação e Comunicação do Hospital Metropolitano.	Projeto executado	Percentual de execução				
U.O.: 2302 - FUNDO MUNICIPAL DE SAÚDE						
		Quantidade de Meta Física:	0	100	15	15
			0	100	15	15

AÇÃO :2895 - Suporte Logístico
Total Financeiro Ação: R\$ 465.253.609,53 370.370.774,00 441.928.402,00 449.431.402,00

Sub-Ações	Produto	Un. Medida				
0001 - Assistência Farmacêutica	Dispensação Realizada	Unidade				
U.O.: 2302 - FUNDO MUNICIPAL DE SAÚDE						
			0	0	0	0
0003 - Serviços de Apoio à Rede Própria do SUS-BH	Serviços Administrativos	Metas administrativas				
U.O.: 2302 - FUNDO MUNICIPAL DE SAÚDE						



2014-E

2015-O

2016-R

2017-R

ÁREA DE RESULTADO: 001 - Cidade Saudável
Total Financeiro Área de Resultado : R\$ 3.185.297.731,25 3.660.532.650,00 3.965.858.955,00 4.081.919.102,00
PROGRAMA: 117 - Gestão do SUS-BH
Total Financeiro Programa : R\$ 467.107.253,53 402.930.714,00 462.447.095,00 466.881.095,00
AÇÃO :2895 - Suporte Logístico
Total Financeiro Ação: R\$ 465.253.609,53 370.370.774,00 441.928.402,00 449.431.402,00
Sub-Ações

0004 - Manutenção dos Equipamentos, Mobiliários e Prediais

Produto

Serviços Administrativos

Un. Medida

Metas administrativas

U.O.: 2302 - FUNDO MUNICIPAL DE SAÚDE

0005 - Gestão dos Recursos Humanos

Serviços Administrativos

Metas administrativas

U.O.: 2302 - FUNDO MUNICIPAL DE SAÚDE

0006 - Ações de Saúde do Trabalhador - Média Complexidade.

Serviços Administrativos

Metas administrativas

U.O.: 2302 - FUNDO MUNICIPAL DE SAÚDE



2014-E

2015-O

2016-R

2017-R

ÁREA DE RESULTADO: 001 - Cidade Saudável
Total Financeiro Área de Resultado : R\$ 3.185.297.731,25 3.660.532.650,00 3.965.858.955,00 4.081.919.102,00
PROGRAMA: 157 - Atenção Primária à Saúde (APS)
Total Financeiro Programa : R\$ 558.750.419,29 670.589.100,00 778.249.850,00 806.823.350,00
AÇÃO :2690 - Saúde da Família
Total Financeiro Ação: R\$ 558.750.419,29 670.589.100,00 778.249.850,00 806.823.350,00
Sub-Ações

Sub-Ações	Produto	Un. Medida				
0001 - Atendimento da População na Atenção Primária à Saúde do SUS-BH	Consulta realizada	Unidade				
		Quantidade de Meta Física:	1.824.930	2.500.000	3.200.000	3.500.000
U.O.: 2302 - FUNDO MUNICIPAL DE SAÚDE			1.824.930	2.500.000	3.200.000	3.500.000
0010 - Gestão de Recursos Humanos	Serviços Administrativos	Metas administrativas				
U.O.: 2302 - FUNDO MUNICIPAL DE SAÚDE						



2014-E

2015-O

2016-R

2017-R

ÁREA DE RESULTADO: 001 - Cidade Saudável
Total Financeiro Área de Resultado : R\$ 3.185.297.731,25 3.660.532.650,00 3.965.858.955,00 4.081.919.102,00
PROGRAMA: 201 - Hospital Metropolitano - Projeto Sustentador
Total Financeiro Programa : R\$ 10.322.958,35 125.545.903,00 250.764.543,00 261.533.840,00
AÇÃO :1336 - Construção do Hospital Metropolitano
Total Financeiro Ação: R\$ 0,00 2.867.046,00 0,00 0,00
Sub-Ações

0001 - Hospital Metropolitano

Produto

Hospital construído

Un. Medida

Unidade

Quantidade de Meta Física:

0	1	0	0
---	---	---	---

U.O.: 2302 - FUNDO MUNICIPAL DE SAÚDE

0	1	0	0
---	---	---	---

AÇÃO :1371 - Parcerias Público Privadas, Concessões e Operações Urbanas
Total Financeiro Ação: R\$ 10.322.958,35 50.836.435,00 0,00 0,00
Sub-Ações

0004 - Parceria Público-Privada do Hospital Metropolitano

Produto

Serviços Administrativos

Un. Medida

Metas administrativas

U.O.: 2302 - FUNDO MUNICIPAL DE SAÚDE

AÇÃO :2896 - Operacionalização do Hospital Metropolitano
Total Financeiro Ação: R\$ 0,00 71.842.422,00 153.015.543,00 153.015.543,00
Sub-Ações

0001 - Operacionalização do Hospital Metropolitano

Produto

Serviços Administrativos

Un. Medida

Metas administrativas

U.O.: 2302 - FUNDO MUNICIPAL DE SAÚDE

AÇÃO :2902 - Gestão das Parcerias Público Privadas
Total Financeiro Ação: R\$ 0,00 0,00 97.749.000,00 108.518.297,00
Sub-Ações

0002 - Hospital Metropolitano Célio de Castro

Produto

Serviços Administrativos

Un. Medida

Metas administrativas

U.O.: 2302 - FUNDO MUNICIPAL DE SAÚDE



2014-E

2015-O

2016-R

2017-R

ÁREA DE RESULTADO: 001 - Cidade Saudável
Total Financeiro Área de Resultado : R\$ 3.185.297.731,25 3.660.532.650,00 3.965.858.955,00 4.081.919.102,00
PROGRAMA: 202 - Saúde da Família - Projeto Sustentador
Total Financeiro Programa : R\$ 0,00 90.613.100,00 50.799.900,00 50.799.900,00
AÇÃO :1371 - Parcerias Público Privadas, Concessões e Operações Urbanas
Total Financeiro Ação: R\$ 0,00 90.613.100,00 50.787.900,00 50.787.900,00

Sub-Ações	Produto	Un. Medida				
0006 - Centros de Saúde/Unidades Básicas de Saúde em Funcionamento - Qualificação da infraestrutura	Unidades com serviço disponível	Unidade				
		Quantidade de Meta Física:	0	40	40	40
U.O.: 2302 - FUNDO MUNICIPAL DE SAÚDE			0	40	40	40

AÇÃO :2690 - Saúde da Família
Total Financeiro Ação: R\$ 0,00 0,00 0,00 0,00

Sub-Ações	Produto	Un. Medida				
0002 - Equipes de Saúde Bucal	Equipe Saúde Bucal	Unidade				
		Quantidade de Meta Física:	300	363	385	385
U.O.: 2302 - FUNDO MUNICIPAL DE SAÚDE			300	363	385	385
0006 - Academias da Cidade	Academias da Cidade em funcionamento	Unidade				
		Quantidade de Meta Física:	63	78	100	100
U.O.: 2302 - FUNDO MUNICIPAL DE SAÚDE			63	78	100	100
0007 - Expansão do Tratamento de Combate ao Tabagismo	Centro de Saúde com tratamento disponível	Unidade				
		Quantidade de Meta Física:	99	147	166	166
U.O.: 2302 - FUNDO MUNICIPAL DE SAÚDE			99	147	166	166
0008 - Implantação do Disque Saúde da Criança	Atividade implantada	Unidade				
		Quantidade de Meta Física:	0	0	1	0
U.O.: 2302 - FUNDO MUNICIPAL DE SAÚDE			0	0	1	0
0009 - Rede de Atenção à mulher e a criança - Qualificação do Transporte para a gestante e o bebê	Rede implantada	Unidade				
		Quantidade de Meta Física:	0	1	0	0
U.O.: 2302 - FUNDO MUNICIPAL DE SAÚDE			0	1	0	0
0011 - Ampliar a rede de CREABs - Centro de Referência em Reabilitação	CREAB implantado	Unidade				
		Quantidade de Meta Física:	0	1	0	0
U.O.: 2302 - FUNDO MUNICIPAL DE SAÚDE			0	1	0	0
0012 - Ampliação das ações educativas em relação à saúde sexual e reprodutiva dos adolescentes	Encontro realizado	Unidade				
		Quantidade de Meta Física:	182	338	338	338
U.O.: 2302 - FUNDO MUNICIPAL DE SAÚDE			182	338	338	338



2014-E

2015-O

2016-R

2017-R

ÁREA DE RESULTADO: 001 - Cidade Saudável
Total Financeiro Área de Resultado : R\$ 3.185.297.731,25 3.660.532.650,00 3.965.858.955,00 4.081.919.102,00
PROGRAMA: 202 - Saúde da Família - Projeto Sustentador
Total Financeiro Programa : R\$ 0,00 90.613.100,00 50.799.900,00 50.799.900,00
AÇÃO :2895 - Suporte Logístico
Total Financeiro Ação: R\$ 0,00 0,00 0,00 0,00
Sub-Ações

0002 - Transporte em Saúde

Produto

Pessoa beneficiada

Un. Medida

Pessoa

Quantidade de Meta Física: 76.116 67.000 67.000 67.000

U.O.: 2302 - FUNDO MUNICIPAL DE SAÚDE 76.116 67.000 67.000 67.000

AÇÃO :2902 - Gestão das Parcerias Público Privadas
Total Financeiro Ação: R\$ 0,00 0,00 12.000,00 12.000,00
Sub-Ações

0003 - Unidades Municipais de Saúde

Produto

Serviços Administrativos

Un. Medida

Metas administrativas

U.O.: 2302 - FUNDO MUNICIPAL DE SAÚDE



2014-E

2015-O

2016-R

2017-R

ÁREA DE RESULTADO: 001 - Cidade Saudável
Total Financeiro Área de Resultado : R\$ 3.185.297.731,25 3.660.532.650,00 3.965.858.955,00 4.081.919.102,00
PROGRAMA: 203 - Melhoria do Atendimento Hospitalar e Especializado - Projeto Sustentador
Total Financeiro Programa : R\$ 1.272.162.696,17 1.315.404.200,00 1.359.628.435,00 1.446.630.703,00
AÇÃO :2893 - Rede de Urgência
Total Financeiro Ação: R\$ 78.119.868,40 0,00 0,00 0,00
Sub-Ações

Sub-Ações	Produto	Un. Medida	2014-E	2015-O	2016-R	2017-R
0002 - Ampliação do Serviço de Atenção Domiciliar (SAD)	Equipe existente	Unidade				
		Quantidade de Meta Física:	14	0	0	0
U.O.: 2302 - FUNDO MUNICIPAL DE SAÚDE			14	0	0	0
0004 - Consórcio intermunicipal Aliança para a Saúde	Serviços Administrativos	Metas administrativas				
U.O.: 2302 - FUNDO MUNICIPAL DE SAÚDE						
0005 - Gestão de Recursos Humanos	Serviços Administrativos	Metas administrativas				
U.O.: 2302 - FUNDO MUNICIPAL DE SAÚDE						

AÇÃO :2894 - Rede Hospitalar
Total Financeiro Ação: R\$ 1.194.042.827,77 1.315.404.200,00 1.359.628.435,00 1.446.630.703,00
Sub-Ações

Sub-Ações	Produto	Un. Medida	2014-E	2015-O	2016-R	2017-R
0001 - Atendimento da População na Rede Hospitalar do SUS-BH	Internação realizada	Unidade				
		Quantidade de Meta Física:	223.246	222.000	223.000	224.000
U.O.: 2302 - FUNDO MUNICIPAL DE SAÚDE			223.246	222.000	223.000	224.000
0002 - Cirurgias Eletivas no SUS-BH	Cirurgia realizada	Unidade				
		Quantidade de Meta Física:	42.267	41.000	41.000	41.500
U.O.: 2302 - FUNDO MUNICIPAL DE SAÚDE			42.267	41.000	41.000	41.500
0003 - Hospital Odilon Behrens	Serviços Administrativos	Metas administrativas				
U.O.: 2302 - FUNDO MUNICIPAL DE SAÚDE						
0005 - Construção de Novas Maternidades	Maternidade construída	Unidade				
		Quantidade de Meta Física:	0	0	2	0
U.O.: 2302 - FUNDO MUNICIPAL DE SAÚDE			0	0	2	0
0006 - Ampliação de Leitos SUS	Leito ampliado	Unidade				
		Quantidade de Meta Física:	59	200	400	0
U.O.: 2302 - FUNDO MUNICIPAL DE SAÚDE			59	200	400	0



2014-E

2015-O

2016-R

2017-R

ÁREA DE RESULTADO: 001 - Cidade Saudável
Total Financeiro Área de Resultado : R\$ 3.185.297.731,25 3.660.532.650,00 3.965.858.955,00 4.081.919.102,00
PROGRAMA: 203 - Melhoria do Atendimento Hospitalar e Especializado - Projeto Sustentador
Total Financeiro Programa : R\$ 1.272.162.696,17 1.315.404.200,00 1.359.628.435,00 1.446.630.703,00
AÇÃO :2894 - Rede Hospitalar
Total Financeiro Ação: R\$ 1.194.042.827,77 1.315.404.200,00 1.359.628.435,00 1.446.630.703,00

Sub-Ações	Produto	Un. Medida				
0007 - Ampliação de UPAs - Unidades de Pronto Atendimento	UPA construída	Unidade				
		Quantidade de Meta Física:	0	6	2	0
U.O.: 2302 - FUNDO MUNICIPAL DE SAÚDE			0	6	2	0
0009 - Implantação de agendamento eletrônico das consultas especializadas	Atividade implantada	Unidade				
		Quantidade de Meta Física:	0	1	0	0
U.O.: 2302 - FUNDO MUNICIPAL DE SAÚDE			0	1	0	0
0010 - Ampliação do Serviço de Atenção Domiciliar (SAD)	Equipe existente	Unidade				
		Quantidade de Meta Física:	0	24	15	15
U.O.: 2302 - FUNDO MUNICIPAL DE SAÚDE			0	24	15	15
0012 - Consórcio Intermunicipal Aliança para a Saúde	Serviços Administrativos	Metas administrativas				
U.O.: 2302 - FUNDO MUNICIPAL DE SAÚDE						
0013 - Gestão de Recursos Humanos	Serviços Administrativos	Metas administrativas				
U.O.: 2302 - FUNDO MUNICIPAL DE SAÚDE						
0014 - Parto Humanizado com participação de doulas	Parto realizado	Unidade				
		Quantidade de Meta Física:	0	300	0	0
U.O.: 2302 - FUNDO MUNICIPAL DE SAÚDE			0	300	0	0



2014-E

2015-O

2016-R

2017-R

ÁREA DE RESULTADO: 001 - Cidade Saudável
Total Financeiro Área de Resultado : R\$ 3.185.297.731,25 3.660.532.650,00 3.965.858.955,00 4.081.919.102,00
PROGRAMA: 204 - Gestão e Regionalização da Saúde - Projeto Sustentador
Total Financeiro Programa : R\$ 82.334.899,65 107.067.287,00 102.351.481,00 107.185.030,00
AÇÃO :1216 - Construção, Ampliação e Reforma de Unidades de Saúde
Total Financeiro Ação: R\$ 38.345.262,12 65.251.425,00 72.734.100,00 75.940.214,00

Sub-Ações	Produto	Un. Medida				
0001 - Construção, Ampliação e Reforma de Unidades de Saúde	Obra executada	Unidade				
		Quantidade de Meta Física:	5	6	10	10
U.O.: 2302 - FUNDO MUNICIPAL DE SAÚDE			5	6	10	10

AÇÃO :2334 - Gestão Compartilhada e Participação Social
Total Financeiro Ação: R\$ 478.009,13 2.525.562,00 1.617.381,00 2.467.381,00

Sub-Ações	Produto	Un. Medida				
0002 - Apoio aos Conselhos Municipais	Serviços Administrativos	Metas administrativas				
U.O.: 2302 - FUNDO MUNICIPAL DE SAÚDE						
0003 - Realização de Conferências	Evento realizado	Unidade				
		Quantidade de Meta Física:	0	1	0	1
U.O.: 2302 - FUNDO MUNICIPAL DE SAÚDE			0	1	0	1
0024 - Capacitação de Conselheiros	Pessoa capacitada	Pessoa				
		Quantidade de Meta Física:	118	500	400	435
U.O.: 2302 - FUNDO MUNICIPAL DE SAÚDE			118	500	400	435

AÇÃO :2662 - Gestão do SUS-BH
Total Financeiro Ação: R\$ 0,00 0,00 0,00 0,00

Sub-Ações	Produto	Un. Medida				
0002 - Implantação do Plano de Educação permanente para os trabalhadores do SUS-BH	Plano implantado	Unidade				
		Quantidade de Meta Física:	1	1	1	0
U.O.: 2302 - FUNDO MUNICIPAL DE SAÚDE			1	1	1	0
0003 - Risco Saúde Setor Produtivo - disponibilização de material técnico para redução de risco em saúde no setor produtivo	Cartilha distribuída por tipo	Unidade				
		Quantidade de Meta Física:	6	2	6	6
U.O.: 2302 - FUNDO MUNICIPAL DE SAÚDE			6	2	6	6



2014-E

2015-O

2016-R

2017-R

ÁREA DE RESULTADO: 001 - Cidade Saudável
Total Financeiro Área de Resultado : R\$ 3.185.297.731,25 3.660.532.650,00 3.965.858.955,00 4.081.919.102,00
PROGRAMA: 204 - Gestão e Regionalização da Saúde - Projeto Sustentador
Total Financeiro Programa : R\$ 82.334.899,65 107.067.287,00 102.351.481,00 107.185.030,00
AÇÃO :2829 - Vigilância em Saúde
Total Financeiro Ação: R\$ 0,00 0,00 0,00 0,00
Sub-Ações

Sub-Ações	Produto	Un. Medida	2014-E	2015-O	2016-R	2017-R
0007 - Campanha de Prevenção de Leishmaniose em Centros de Saúde	Centro com campanha implantada	Percentual de execução				
		Quantidade de Meta Física:	11	0	0	0
U.O.: 2302 - FUNDO MUNICIPAL DE SAÚDE			11	0	0	0

AÇÃO :2895 - Suporte Logístico
Total Financeiro Ação: R\$ 43.511.628,40 39.290.300,00 28.000.000,00 28.777.435,00
Sub-Ações

Sub-Ações	Produto	Un. Medida	2014-E	2015-O	2016-R	2017-R
0001 - Assistência Farmacêutica	Dispensação Realizada	Unidade				
		Quantidade de Meta Física:	4.046.056	3.680.000	3.680.000	3.680.000
U.O.: 2302 - FUNDO MUNICIPAL DE SAÚDE			4.046.056	3.680.000	3.680.000	3.680.000



2014-E

2015-O

2016-R

2017-R

ÁREA DE RESULTADO: 001 - Cidade Saudável
Total Financeiro Área de Resultado : R\$ 3.185.297.731,25 3.660.532.650,00 3.965.858.955,00 4.081.919.102,00
PROGRAMA: 241 - Recomeço - Projeto Sustentador
Total Financeiro Programa : R\$ 479.203,76 2.620.441,00 1.059.050,00 1.035.050,00
AÇÃO :2403 - Serviço de Proteção Social Especial de Alta Complexidade
Total Financeiro Ação: R\$ 0,00 594.000,00 498.300,00 498.300,00

Sub-Ações	Produto	Un. Medida				
0019 - Implantação de Unidade de Acolhimento Institucional de Bebês de Mães Usuárias de Drogas	Unidade Implantada	Unidade				
		Quantidade de Meta Física:	0	1	1	0
U.O.: 1011 - FUNDO MUNICIPAL DE ASSISTÊNCIA SOCIAL			0	1	1	0
0024 - Acolhimento Institucional de Bebês de Mães Usuárias de Drogas	Vaga disponibilizada	Unidade				
		Quantidade de Meta Física:	0	12	12	12
U.O.: 1011 - FUNDO MUNICIPAL DE ASSISTÊNCIA SOCIAL			0	12	12	12

AÇÃO :2690 - Saúde da Família
Total Financeiro Ação: R\$ 0,00 0,00 0,00 0,00

Sub-Ações	Produto	Un. Medida				
0004 - Ampliação de Consultórios de Rua	Consultório implantado	Unidade				
		Quantidade de Meta Física:	4	10	11	11
U.O.: 2302 - FUNDO MUNICIPAL DE SAÚDE			4	10	11	11

AÇÃO :2873 - Apoio às Ações de Políticas sobre Drogas
Total Financeiro Ação: R\$ 436.497,20 590.500,00 450.500,00 426.500,00

Sub-Ações	Produto	Un. Medida				
0001 - Apoio as Ações de Políticas sobre Drogas	Serviços Administrativos	Metas administrativas				
U.O.: 2000 - SECRETARIA MUNICIPAL DE GOVERNO						
U.O.: 2005 - FUNDO MUNICIPAL SOBRE DROGAS						
0002 - Implantação do Sistema de Informação Compartilhada sobre Usuários de Alcool e Outras Drogas	Sistema implantado	Unidade				
		Quantidade de Meta Física:	0	1	1	1
U.O.: 2000 - SECRETARIA MUNICIPAL DE GOVERNO			0	1	1	1
0003 - Conferência Municipal de Políticas sobre Drogas de Belo Horizonte	Conferência realizada	Unidade				
		Quantidade de Meta Física:	0	1	1	1
U.O.: 2000 - SECRETARIA MUNICIPAL DE GOVERNO			0	1	1	1



2014-E

2015-O

2016-R

2017-R

ÁREA DE RESULTADO: 001 - Cidade Saudável
Total Financeiro Área de Resultado : R\$ 3.185.297.731,25 3.660.532.650,00 3.965.858.955,00 4.081.919.102,00
PROGRAMA: 241 - Recomeço - Projeto Sustentador
Total Financeiro Programa : R\$ 479.203,76 2.620.441,00 1.059.050,00 1.035.050,00
AÇÃO :2873 - Apoio às Ações de Políticas sobre Drogas
Total Financeiro Ação: R\$ 436.497,20 590.500,00 450.500,00 426.500,00

Sub-Ações	Produto	Un. Medida				
0004 - Elaboração do Plano Municipal de Políticas sobre Drogas	Plano municipal de política sobre drogas	Unidade				
		Quantidade de Meta Física:	1	0	0	0
U.O.: 2000 - SECRETARIA MUNICIPAL DE GOVERNO			1	0	0	0
0005 - Suporte Técnico e Administrativo ao Conselho Municipal de Políticas sobre Drogas	Serviços Administrativos	Metas administrativas				
U.O.: 2000 - SECRETARIA MUNICIPAL DE GOVERNO						

AÇÃO :2878 - Serviço de Proteção Especial de Média Complexidade
Total Financeiro Ação: R\$ 42.706,56 1.330.941,00 0,00 0,00

Sub-Ações	Produto	Un. Medida				
0009 - Centro de Referência Especializado de Assistência Social / CREAS Móvel	Pessoa atendida	Pessoa				
		Quantidade de Meta Física:	0	200	100	100
U.O.: 1011 - FUNDO MUNICIPAL DE ASSISTÊNCIA SOCIAL			0	200	100	100
0010 - Implantação do Centro de Referência Especializado de Assistência Social / CREAS Móvel	Unidade Implantada	Unidade				
		Quantidade de Meta Física:	0	2	1	1
U.O.: 1011 - FUNDO MUNICIPAL DE ASSISTÊNCIA SOCIAL			0	2	1	1

AÇÃO :2886 - Gestão da Melhoria da Qualidade da Educação
Total Financeiro Ação: R\$ 0,00 105.000,00 110.250,00 110.250,00

Sub-Ações	Produto	Un. Medida				
0006 - Publicação de Material de Prevenção ao Uso de Drogas	Publicação realizada	Unidade				
		Quantidade de Meta Física:	0	1	1	1
U.O.: 2200 - SECRETARIA MUNICIPAL DE EDUCAÇÃO			0	1	1	1

AÇÃO :2891 - Rede Própria de Cuidados Especializados Complementares à Saúde - Ambulatorial
Total Financeiro Ação: R\$ 0,00 0,00 0,00 0,00

Sub-Ações	Produto	Un. Medida				
0003 - Implantação de novos CERSAMS - AD para Adultos	Equipamento implantado	Unidade				
		Quantidade de Meta Física:	0	1	0	0
U.O.: 2302 - FUNDO MUNICIPAL DE SAÚDE			0	1	0	0



2014-E

2015-O

2016-R

2017-R

ÁREA DE RESULTADO: 001 - Cidade Saudável
Total Financeiro Área de Resultado : R\$ 3.185.297.731,25 3.660.532.650,00 3.965.858.955,00 4.081.919.102,00
PROGRAMA: 241 - Recomeço - Projeto Sustentador
Total Financeiro Programa : R\$ 479.203,76 2.620.441,00 1.059.050,00 1.035.050,00
AÇÃO :2891 - Rede Própria de Cuidados Especializados Complementares à Saúde - Ambulatorial
Total Financeiro Ação: R\$ 0,00 0,00 0,00 0,00

Sub-Ações	Produto	Un. Medida				
0004 - Implantação de novos CERSAMs - AD para Adolescentes	Equipamento implantado	Unidade				
		Quantidade de Meta Física:	0	1	0	0
U.O.: 2302 - FUNDO MUNICIPAL DE SAÚDE			0	1	0	0
0008 - Criação do Programa de Atenção Domiciliar para usuário de drogas	Programa implantado	Unidade				
		Quantidade de Meta Física:	0	1	1	0
U.O.: 2302 - FUNDO MUNICIPAL DE SAÚDE			0	1	1	0

ÁREA DE RESULTADO: 002 - Educação
Total Financeiro Área de Resultado : R\$ 1.457.266.718,89 1.944.351.531,00 1.852.283.531,00 1.900.446.817,00
PROGRAMA: 140 - Gestão e Operacionalização da Política Educacional
Total Financeiro Programa : R\$ 1.286.616.941,11 1.604.657.649,00 1.714.575.736,00 1.756.954.180,00
AÇÃO :2041 - Formação para Profissionais da Educação
Total Financeiro Ação: R\$ 325.812,45 1.064.000,00 79.600,00 88.600,00

Sub-Ações	Produto	Un. Medida				
0002 - Formação de Professores da Educação Infantil	Pessoa capacitada	Pessoa				
		Quantidade de Meta Física:	15.098	4.680	4.680	4.680
U.O.: 2200 - SECRETARIA MUNICIPAL DE EDUCAÇÃO			15.098	4.680	4.680	4.680
0004 - Formação de Professores da Educação de Jovens e Adultos	Pessoa capacitada	Pessoa				
		Quantidade de Meta Física:	1.904	500	500	500
U.O.: 2200 - SECRETARIA MUNICIPAL DE EDUCAÇÃO			1.904	500	500	500
0007 - Elaboração e Implantação do Plano de Formação Continuada dos Profissionais da RME	Plano Elaborado	Unidade				
		Quantidade de Meta Física:	1	1	1	1
U.O.: 2200 - SECRETARIA MUNICIPAL DE EDUCAÇÃO			1	1	1	1
0010 - Formação de Professores do Ensino Fundamental em Cursos de Pós-graduação Lato Sensu e Stricto Sensu	Professor contemplado	Pessoa				
		Quantidade de Meta Física:	260	240	10	0
U.O.: 2200 - SECRETARIA MUNICIPAL DE EDUCAÇÃO			260	240	10	0



2014-E

2015-O

2016-R

2017-R

ÁREA DE RESULTADO: 002 - Educação
Total Financeiro Área de Resultado : R\$ 1.457.266.718,89 1.944.351.531,00 1.852.283.531,00 1.900.446.817,00
PROGRAMA: 140 - Gestão e Operacionalização da Política Educacional
Total Financeiro Programa : R\$ 1.286.616.941,11 1.604.657.649,00 1.714.575.736,00 1.756.954.180,00
AÇÃO :2046 - Gestão Descentralizada da Educação
Total Financeiro Ação: R\$ 177.665.500,00 225.346.857,00 278.107.951,00 284.728.103,00

Sub-Ações	Produto	Un. Medida				
0001 - Subvenção Regular de Unidades Escolares da Educação Infantil	Escola contemplada	Unidade				
		Quantidade de Meta Física:	114	139	129	129
U.O.: 2200 - SECRETARIA MUNICIPAL DE EDUCAÇÃO			114	139	129	129
0002 - Subvenção Regular de Unidades Escolares do Ensino Fundamental	Escola contemplada	Unidade				
		Quantidade de Meta Física:	177	178	191	191
U.O.: 2200 - SECRETARIA MUNICIPAL DE EDUCAÇÃO			177	178	191	191
0003 - Subvenção Regular de Unidades Escolares da Educação de Jovens e Adultos	Escola contemplada	Unidade				
		Quantidade de Meta Física:	103	106	128	128
U.O.: 2200 - SECRETARIA MUNICIPAL DE EDUCAÇÃO			103	106	128	128
0004 - PAP - Projeto de Ação Pedagógica - Educação Infantil	Escola contemplada	escola				
		Quantidade de Meta Física:	129	139	129	129
U.O.: 2200 - SECRETARIA MUNICIPAL DE EDUCAÇÃO			129	139	129	129
0005 - PAP - Projeto de Ação Pedagógica - Ensino Fundamental	Escola contemplada	Unidade				
		Quantidade de Meta Física:	180	178	191	191
U.O.: 2200 - SECRETARIA MUNICIPAL DE EDUCAÇÃO			180	178	191	191
0006 - PAP - Projeto de Ação Pedagógica - EJA	Escola contemplada	Unidade				
		Quantidade de Meta Física:	103	106	128	128
U.O.: 2200 - SECRETARIA MUNICIPAL DE EDUCAÇÃO			103	106	128	128
0009 - Adequação dos Espaços Escolares da Educação Infantil	Escola contemplada	Unidade				
		Quantidade de Meta Física:	129	139	129	129
U.O.: 2200 - SECRETARIA MUNICIPAL DE EDUCAÇÃO			129	139	129	129
0010 - Adequação dos Espaços Escolares do Ensino Fundamental	Escola contemplada	Unidade				
		Quantidade de Meta Física:	180	178	191	191
U.O.: 2200 - SECRETARIA MUNICIPAL DE EDUCAÇÃO			180	178	191	191
0012 - Contratação de Apoio Administrativo - Educação Infantil	Escola contemplada	Unidade				
		Quantidade de Meta Física:	0	0	129	129
U.O.: 2200 - SECRETARIA MUNICIPAL DE EDUCAÇÃO			0	0	129	129



2014-E

2015-O

2016-R

2017-R

ÁREA DE RESULTADO: 002 - Educação
Total Financeiro Área de Resultado : R\$ 1.457.266.718,89 1.944.351.531,00 1.852.283.531,00 1.900.446.817,00
PROGRAMA: 140 - Gestão e Operacionalização da Política Educacional
Total Financeiro Programa : R\$ 1.286.616.941,11 1.604.657.649,00 1.714.575.736,00 1.756.954.180,00
AÇÃO :2046 - Gestão Descentralizada da Educação
Total Financeiro Ação: R\$ 177.665.500,00 225.346.857,00 278.107.951,00 284.728.103,00

Sub-Ações	Produto	Un. Medida	Total Financeiro Ação: R\$			
0013 - Contratação de Apoio Administrativo - Ensino Fundamental	Escola contemplada	Unidade				
		Quantidade de Meta Física:	0	0	191	191
U.O.: 2200 - SECRETARIA MUNICIPAL DE EDUCAÇÃO			0	0	191	191
0014 - Orçamento Participativo da Criança e do Adolescente - OPCA	Escola contemplada	Unidade				
		Quantidade de Meta Física:	0	0	27	27
U.O.: 2200 - SECRETARIA MUNICIPAL DE EDUCAÇÃO			0	0	27	27

AÇÃO :2080 - Administração do Ensino Fundamental
Total Financeiro Ação: R\$ 720.907.925,38 818.969.549,00 768.568.503,00 792.230.603,00

Sub-Ações	Produto	Un. Medida	Total Financeiro Ação: R\$			
0001 - Administração do Ensino Fundamental	Aluno matriculado	Pessoa				
		Quantidade de Meta Física:	146.106	151.546	146.171	148.323
U.O.: 2200 - SECRETARIA MUNICIPAL DE EDUCAÇÃO			146.106	151.546	146.171	148.323
0002 - Pré-Conferência Municipal de Educação	Evento realizado	Unidade				
		Quantidade de Meta Física:	0	9	0	9
U.O.: 2200 - SECRETARIA MUNICIPAL DE EDUCAÇÃO			0	9	0	9
0003 - Cadastro Escolar	Serviços Administrativos	Metas administrativas				
U.O.: 2200 - SECRETARIA MUNICIPAL DE EDUCAÇÃO						

AÇÃO :2150 - Administração do Ensino Médio
Total Financeiro Ação: R\$ 386.023,40 0,00 0,00 0,00

Sub-Ações	Produto	Un. Medida	Total Financeiro Ação: R\$			
0001 - Administração do Ensino Médio	Aluno matriculado	Pessoa				
		Quantidade de Meta Física:	288	0	0	0
U.O.: 2200 - SECRETARIA MUNICIPAL DE EDUCAÇÃO			288	0	0	0



2014-E

2015-O

2016-R

2017-R

ÁREA DE RESULTADO: 002 - Educação
Total Financeiro Área de Resultado : R\$ 1.457.266.718,89 1.944.351.531,00 1.852.283.531,00 1.900.446.817,00
PROGRAMA: 140 - Gestão e Operacionalização da Política Educacional
Total Financeiro Programa : R\$ 1.286.616.941,11 1.604.657.649,00 1.714.575.736,00 1.756.954.180,00
AÇÃO :2317 - Gestão Administrativa e Pedagógica
Total Financeiro Ação: R\$ 73.066.398,39 87.943.818,00 111.529.438,00 117.653.664,00
Sub-Ações

0001 - Gestão Administrativa

Produto

Serviços Administrativos

Un. Medida

Metas administrativas

U.O.: 2200 - SECRETARIA MUNICIPAL DE EDUCAÇÃO

0002 - Gestão Pedagógica

Serviços Administrativos

Metas administrativas

U.O.: 2200 - SECRETARIA MUNICIPAL DE EDUCAÇÃO

AÇÃO :2334 - Gestão Compartilhada e Participação Social
Total Financeiro Ação: R\$ 9.862,00 75.000,00 61.000,00 80.000,00
Sub-Ações

0001 - Coordenação e Participação em Fóruns Governamentais e GTs

Produto

Serviços Administrativos

Un. Medida

Metas administrativas

U.O.: 2200 - SECRETARIA MUNICIPAL DE EDUCAÇÃO

0002 - Apoio aos Conselhos Municipais

Serviços Administrativos

Metas administrativas

U.O.: 2200 - SECRETARIA MUNICIPAL DE EDUCAÇÃO

0003 - Realização de Conferências

Evento realizado

Unidade

Quantidade de Meta Física:

0	1	0	1
---	---	---	---

U.O.: 2200 - SECRETARIA MUNICIPAL DE EDUCAÇÃO

0	1	0	1
---	---	---	---

AÇÃO :2503 - Gestão do Programa Bolsa Escola
Total Financeiro Ação: R\$ 3.002.955,59 3.797.000,00 3.601.112,00 3.891.700,00
Sub-Ações

0001 - Gestão do Programa Bolsa Escola

Produto

Serviços Administrativos

Un. Medida

Metas administrativas

U.O.: 2200 - SECRETARIA MUNICIPAL DE EDUCAÇÃO

0002 - Manutenção das Atividades do Bolsa Escola Municipal

Família beneficiada

Família

Quantidade de Meta Física:

1.003	693	595	595
-------	-----	-----	-----

U.O.: 2200 - SECRETARIA MUNICIPAL DE EDUCAÇÃO

1.003	693	595	595
-------	-----	-----	-----



2014-E

2015-O

2016-R

2017-R

ÁREA DE RESULTADO: 002 - Educação
Total Financeiro Área de Resultado : R\$ 1.457.266.718,89 1.944.351.531,00 1.852.283.531,00 1.900.446.817,00
PROGRAMA: 140 - Gestão e Operacionalização da Política Educacional
Total Financeiro Programa : R\$ 1.286.616.941,11 1.604.657.649,00 1.714.575.736,00 1.756.954.180,00
AÇÃO :2542 - Administração da Educação Infantil
Total Financeiro Ação: R\$ 168.043.061,94 245.698.401,00 287.452.107,00 292.283.299,00

Sub-Ações	Produto	Un. Medida	Total Financeiro Ação: R\$			
0001 - Administração da Educação Infantil	Aluno matriculado	Pessoa				
		Quantidade de Meta Física:	33.028	42.954	45.292	45.698
U.O.: 2200 - SECRETARIA MUNICIPAL DE EDUCAÇÃO			33.028	42.954	45.292	45.698
0002 - Atendimento ampliado em horário integral para crianças de quatro a cinco anos na rede própria	Aluno matriculado	Pessoa				
		Quantidade de Meta Física:	2.440	0	0	0
U.O.: 2200 - SECRETARIA MUNICIPAL DE EDUCAÇÃO			2.440	0	0	0

AÇÃO :2700 - Operação e Manutenção da Educação
Total Financeiro Ação: R\$ 33.594.076,89 98.578.533,00 68.818.451,00 74.387.478,00

Sub-Ações	Produto	Un. Medida	Total Financeiro Ação: R\$			
0001 - Fornecimento de Kits Escolares - Educação Infantil	Aluno beneficiado	Pessoa				
		Quantidade de Meta Física:	61.342	56.599	72.148	72.148
U.O.: 2200 - SECRETARIA MUNICIPAL DE EDUCAÇÃO			61.342	56.599	72.148	72.148
0002 - Fornecimento de Kits Escolares - Ensino Fundamental	Aluno beneficiado	Pessoa				
		Quantidade de Meta Física:	138.383	131.521	117.598	117.598
U.O.: 2200 - SECRETARIA MUNICIPAL DE EDUCAÇÃO			138.383	131.521	117.598	117.598
0003 - Fornecimento de Kits Escolares - EJA	Aluno beneficiado	Pessoa				
		Quantidade de Meta Física:	17.000	17.021	17.571	17.571
U.O.: 2200 - SECRETARIA MUNICIPAL DE EDUCAÇÃO			17.000	17.021	17.571	17.571
0008 - Operação e Manutenção da Educação - Educação Infantil	Aluno beneficiado	Pessoa				
		Quantidade de Meta Física:	43.086	32.265	47.418	47.418
U.O.: 2200 - SECRETARIA MUNICIPAL DE EDUCAÇÃO			43.086	32.265	47.418	47.418
0009 - Operação e Manutenção da Educação - Educação de Jovens e Adultos	Aluno beneficiado	Pessoa				
		Quantidade de Meta Física:	17.952	17.021	17.571	17.571
U.O.: 2200 - SECRETARIA MUNICIPAL DE EDUCAÇÃO			17.952	17.021	17.571	17.571
0010 - Operação e Manutenção da Educação - Ensino Fundamental	Aluno beneficiado	Pessoa				
		Quantidade de Meta Física:	127.623	133.251	119.598	119.598
U.O.: 2200 - SECRETARIA MUNICIPAL DE EDUCAÇÃO			127.623	133.251	119.598	119.598



2014-E

2015-O

2016-R

2017-R

ÁREA DE RESULTADO: 002 - Educação
Total Financeiro Área de Resultado : R\$ 1.457.266.718,89 1.944.351.531,00 1.852.283.531,00 1.900.446.817,00
PROGRAMA: 140 - Gestão e Operacionalização da Política Educacional
Total Financeiro Programa : R\$ 1.286.616.941,11 1.604.657.649,00 1.714.575.736,00 1.756.954.180,00
AÇÃO :2700 - Operação e Manutenção da Educação
Total Financeiro Ação: R\$ 33.594.076,89 98.578.533,00 68.818.451,00 74.387.478,00

Sub-Ações	Produto	Un. Medida				
0011 - Manutenção do Programa Brasil Alfabetizado	Aluno matriculado	Pessoa				
		Quantidade de Meta Física:	105	300	0	0
U.O.: 2200 - SECRETARIA MUNICIPAL DE EDUCAÇÃO			105	300	0	0
0013 - Manutenção do PROJOVEM	Aluno matriculado	Pessoa				
U.O.: 2200 - SECRETARIA MUNICIPAL DE EDUCAÇÃO			0	0	0	0
0016 - Fórum de Educação Integral	Evento realizado	Unidade				
		Quantidade de Meta Física:	1	1	3	3
U.O.: 2200 - SECRETARIA MUNICIPAL DE EDUCAÇÃO			1	1	3	3

AÇÃO :2701 - Apoio a inclusão de alunos com deficiência no cotidiano escolar
Total Financeiro Ação: R\$ 616.119,35 840.000,00 2.507.385,00 2.507.385,00

Sub-Ações	Produto	Un. Medida				
0001 - Atendimento Educacional Especializado na Rede Privada	Aluno matriculado	Pessoa				
		Quantidade de Meta Física:	79	110	60	60
U.O.: 2200 - SECRETARIA MUNICIPAL DE EDUCAÇÃO			79	110	60	60
0005 - Administração e Manutenção de Frota de Ônibus Acessíveis	Aluno beneficiado	Pessoa				
		Quantidade de Meta Física:	0	0	352	352
U.O.: 2200 - SECRETARIA MUNICIPAL DE EDUCAÇÃO			0	0	352	352

AÇÃO :2706 - Melhoria da Aprendizagem e Avaliação de Desempenho Escolar
Total Financeiro Ação: R\$ 0,00 0,00 0,00 0,00

Sub-Ações	Produto	Un. Medida				
0004 - Avaliação da Gestão Escolar	Avaliação realizada	Unidade				
		Quantidade de Meta Física:	180	181	191	191
U.O.: 2200 - SECRETARIA MUNICIPAL DE EDUCAÇÃO			180	181	191	191



2014-E

2015-O

2016-R

2017-R

ÁREA DE RESULTADO: 002 - Educação
Total Financeiro Área de Resultado : R\$ 1.457.266.718,89 1.944.351.531,00 1.852.283.531,00 1.900.446.817,00
PROGRAMA: 140 - Gestão e Operacionalização da Política Educacional
Total Financeiro Programa : R\$ 1.286.616.941,11 1.604.657.649,00 1.714.575.736,00 1.756.954.180,00
AÇÃO :2850 - Encargos com Pessoal Ativo e Inativo do Município
Total Financeiro Ação: R\$ 18.607.640,46 20.450.000,00 25.870.000,00 18.044.075,00
Sub-Ações

0001 - Encargos com Pessoal Ativo e Inativo do Município

Produto

Serviços Administrativos

Un. Medida

Metas administrativas

U.O.: 4002 - ENCARGOS GERAIS DO MUNICÍPIO DA SECRETARIA MUNICIPAL DE PLANEJAMENTO, ORÇAMENTO E INFOF

AÇÃO :2885 - Transporte Escolar
Total Financeiro Ação: R\$ 11.632.407,76 13.159.182,00 13.273.387,00 13.819.555,00
Sub-Ações

0001 - Transporte Escolar

Produto

Aluno beneficiado

Un. Medida

Pessoa

Quantidade de Meta Física:

65.933

6.462

7.210

7.210

U.O.: 2200 - SECRETARIA MUNICIPAL DE EDUCAÇÃO

65.933

6.462

7.210

7.210

AÇÃO :2886 - Gestão da Melhoria da Qualidade da Educação
Total Financeiro Ação: R\$ 356.000,00 751.000,00 6.000,00 6.000,00
Sub-Ações

0011 - Ações Intersetoriais da Educação

Produto

Serviços Administrativos

Un. Medida

Metas administrativas

U.O.: 2200 - SECRETARIA MUNICIPAL DE EDUCAÇÃO

0013 - Eventos Curriculares

Evento realizado

Unidade

Quantidade de Meta Física:

2

2

0

0

U.O.: 2200 - SECRETARIA MUNICIPAL DE EDUCAÇÃO

2

2

0

0

AÇÃO :2888 - Conveniamento com Instituições de Educação Infantil
Total Financeiro Ação: R\$ 78.403.157,50 87.984.309,00 92.859.452,00 95.392.368,00
Sub-Ações

0002 - Gestão de Convênio com Instituições de Educação Infantil

Produto

Aluno beneficiado

Un. Medida

Pessoa

Quantidade de Meta Física:

23.947

23.781

24.730

24.730

U.O.: 2200 - SECRETARIA MUNICIPAL DE EDUCAÇÃO

23.947

23.781

24.730

24.730

0003 - Aquisição de Materiais para Creches Conveniadas - Termos de Compromisso

Serviços Administrativos

Metas administrativas

U.O.: 2200 - SECRETARIA MUNICIPAL DE EDUCAÇÃO



2014-E

2015-O

2016-R

2017-R

ÁREA DE RESULTADO: 002 - Educação
Total Financeiro Área de Resultado : R\$ 1.457.266.718,89 1.944.351.531,00 1.852.283.531,00 1.900.446.817,00
PROGRAMA: 140 - Gestão e Operacionalização da Política Educacional
Total Financeiro Programa : R\$ 1.286.616.941,11 1.604.657.649,00 1.714.575.736,00 1.756.954.180,00
AÇÃO :2902 - Gestão das Parcerias Público Privadas
Total Financeiro Ação: R\$ 0,00 0,00 61.841.350,00 61.841.350,00
Sub-Ações

0001 - Unidades Municipais de Ensino

Produto

Serviços Administrativos

Un. Medida

Metas administrativas

U.O.: 2200 - SECRETARIA MUNICIPAL DE EDUCAÇÃO



2014-E

2015-O

2016-R

2017-R

ÁREA DE RESULTADO: 002 - Educação
Total Financeiro Área de Resultado : R\$ 1.457.266.718,89 1.944.351.531,00 1.852.283.531,00 1.900.446.817,00
PROGRAMA: 205 - Expansão da Educação Infantil - Projeto Sustentador
Total Financeiro Programa : R\$ 77.675.698,94 127.809.527,00 19.714.778,00 19.998.190,00
AÇÃO :1211 - Construção, Ampliação e Reforma de Unidades de Ensino
Total Financeiro Ação: R\$ 19.728.942,62 51.007.864,00 10.064.243,00 10.347.655,00

Sub-Ações	Produto	Un. Medida				
0001 - Construção, Ampliação e Reforma de Unidades de Ensino	UMEI / Escola Infantil reformada/implantada	Unidade				
		Quantidade de Meta Física:	11	11	12	12
U.O.: 2700 - SECRETARIA MUNICIPAL DE OBRAS E INFRAESTRUTURA			0	0	12	12
U.O.: 2702 - SUPERINTENDÊNCIA DE DESENVOLVIMENTO DA CAPITAL			11	11	0	0

AÇÃO :2707 - Aquisição e Instalação de Equipamentos
Total Financeiro Ação: R\$ 0,00 174.000,00 2.417.350,00 2.417.350,00

Sub-Ações	Produto	Un. Medida				
0001 - Aquisição e Instalação de Equipamentos	Escola Equipada	Unidade				
		Quantidade de Meta Física:	11	25	26	26
U.O.: 2200 - SECRETARIA MUNICIPAL DE EDUCAÇÃO			11	25	26	26
0002 - Implantação de Sistemas de Rede de Informática	Escola Informatizada	Unidade				
		Quantidade de Meta Física:	30	25	25	25
U.O.: 2200 - SECRETARIA MUNICIPAL DE EDUCAÇÃO			30	25	25	25

AÇÃO :2858 - Expansão de Unidades Municipais de Educação - Parceria Público-Privada
Total Financeiro Ação: R\$ 57.690.271,65 66.271.174,00 0,00 0,00

Sub-Ações	Produto	Un. Medida				
0001 - Expansão de Unidades Municipais de Educação Infantil - Parceria Público-Privada	UMEI / Escola Infantil reformada/implantada	Unidade				
		Quantidade de Meta Física:	17	25	0	0
U.O.: 2200 - SECRETARIA MUNICIPAL DE EDUCAÇÃO			17	25	0	0

AÇÃO :2888 - Conveniamento com Instituições de Educação Infantil
Total Financeiro Ação: R\$ 256.484,67 10.356.489,00 7.230.185,00 7.230.185,00

Sub-Ações	Produto	Un. Medida				
0001 - Reforma/ Aquisição de Equipamentos de Creches da Rede Conveniada	Creche Reformada/Equipada	Unidade				
		Quantidade de Meta Física:	3	3	0	0
U.O.: 2200 - SECRETARIA MUNICIPAL DE EDUCAÇÃO			3	3	0	0



2014-E

2015-O

2016-R

2017-R

ÁREA DE RESULTADO: 002 - Educação
Total Financeiro Área de Resultado : R\$ 1.457.266.718,89 1.944.351.531,00 1.852.283.531,00 1.900.446.817,00
PROGRAMA: 205 - Expansão da Educação Infantil - Projeto Sustentador
Total Financeiro Programa : R\$ 77.675.698,94 127.809.527,00 19.714.778,00 19.998.190,00
AÇÃO :2888 - Conveniamento com Instituições de Educação Infantil
Total Financeiro Ação: R\$ 256.484,67 10.356.489,00 7.230.185,00 7.230.185,00
Sub-Ações

0002 - Gestão de Convênio com Instituições de Educação Infantil

Produto

Aluno beneficiado

Un. Medida

Pessoa

U.O.: 2200 - SECRETARIA MUNICIPAL DE EDUCAÇÃO

0

0

0

0

0003 - Aquisição de Materiais para Creches Conveniadas - Termos de Compromisso

Serviços Administrativos

Metas administrativas

U.O.: 2200 - SECRETARIA MUNICIPAL DE EDUCAÇÃO

AÇÃO :2902 - Gestão das Parcerias Público Privadas
Total Financeiro Ação: R\$ 0,00 0,00 3.000,00 3.000,00
Sub-Ações

0001 - Unidades Municipais de Ensino

Produto

Serviços Administrativos

Un. Medida

Metas administrativas

U.O.: 2200 - SECRETARIA MUNICIPAL DE EDUCAÇÃO



2014-E

2015-O

2016-R

2017-R

ÁREA DE RESULTADO: 002 - Educação
Total Financeiro Área de Resultado : R\$ 1.457.266.718,89 1.944.351.531,00 1.852.283.531,00 1.900.446.817,00
PROGRAMA: 206 - Expansão da Escola Integrada - Projeto Sustentador
Total Financeiro Programa : R\$ 79.006.689,50 198.571.703,00 105.587.867,00 110.222.762,00
AÇÃO :1211 - Construção, Ampliação e Reforma de Unidades de Ensino
Total Financeiro Ação: R\$ 8.205.608,11 109.437.340,00 28.108.212,00 28.742.107,00

Sub-Ações	Produto	Un. Medida				
0004 - Construção, Ampliação e Reforma de Unidades de Ensino	Escola Ensino Fundamental construída/reformada	Unidade				
		Quantidade de Meta Física:	6	48	33	33
U.O.: 2700 - SECRETARIA MUNICIPAL DE OBRAS E INFRAESTRUTURA			0	0	33	33
U.O.: 2702 - SUPERINTENDÊNCIA DE DESENVOLVIMENTO DA CAPITAL			6	48	0	0

AÇÃO :2702 - Gestão do Programa Escola Integrada
Total Financeiro Ação: R\$ 38.661.081,39 79.049.963,00 77.479.655,00 81.480.655,00

Sub-Ações	Produto	Un. Medida				
0002 - Atendimento do Programa Escola Integrada	vaga ofertada	Unidade				
		Quantidade de Meta Física:	67.227	65.355	65.355	90.000
U.O.: 2200 - SECRETARIA MUNICIPAL DE EDUCAÇÃO			67.227	65.355	65.355	90.000
0003 - Publicações de Cadernos sobre o Programa	Caderno publicado	Unidade				
		Quantidade de Meta Física:	0	1	1	1
U.O.: 2200 - SECRETARIA MUNICIPAL DE EDUCAÇÃO			0	1	1	1
0004 - Manutenção de Convênios com Instituições - Ensino Fundamental	Aluno beneficiado	Pessoa				
		Quantidade de Meta Física:	7.957	8.660	7.262	7.262
U.O.: 2200 - SECRETARIA MUNICIPAL DE EDUCAÇÃO			7.957	8.660	7.262	7.262
0005 - Programa Escola Aberta - Ampliação do Atendimento	Participações	Unidade				
		Quantidade de Meta Física:	2.877.841	1.608.200	1.688.638	1.688.638
U.O.: 2200 - SECRETARIA MUNICIPAL DE EDUCAÇÃO			2.877.841	1.608.200	1.688.638	1.688.638
0006 - Programa Escola nas Férias	Participações	Unidade				
		Quantidade de Meta Física:	108.557	95.000	100.000	100.000
U.O.: 2200 - SECRETARIA MUNICIPAL DE EDUCAÇÃO			108.557	95.000	100.000	100.000
0007 - Consolidação e Ampliação de Parcerias	convênio ampliado/renovado	Unidade				
		Quantidade de Meta Física:	11	11	11	11
U.O.: 2200 - SECRETARIA MUNICIPAL DE EDUCAÇÃO			11	11	11	11



2014-E

2015-O

2016-R

2017-R

ÁREA DE RESULTADO: 002 - Educação
Total Financeiro Área de Resultado : R\$ 1.457.266.718,89 1.944.351.531,00 1.852.283.531,00 1.900.446.817,00
PROGRAMA: 206 - Expansão da Escola Integrada - Projeto Sustentador
Total Financeiro Programa : R\$ 79.006.689,50 198.571.703,00 105.587.867,00 110.222.762,00
AÇÃO :2702 - Gestão do Programa Escola Integrada
Total Financeiro Ação: R\$ 38.661.081,39 79.049.963,00 77.479.655,00 81.480.655,00

Sub-Ações	Produto	Un. Medida				
0012 - Projeto BH para Crianças	Participações	Unidade				
		Quantidade de Meta Física:	115.803	180.000	240.800	240.800
U.O.: 2200 - SECRETARIA MUNICIPAL DE EDUCAÇÃO			115.803	180.000	240.800	240.800
0014 - Disponibilização de Vagas para o Ensino de Música em Escolas de Música	Vaga disponibilizada	Unidade				
		Quantidade de Meta Física:	2.117	2.000	2.000	2.000
U.O.: 2200 - SECRETARIA MUNICIPAL DE EDUCAÇÃO			2.117	2.000	2.000	2.000
0015 - Oficinas de Musicalização	Oficina realizada	Unidade				
		Quantidade de Meta Física:	932	615	675	675
U.O.: 2200 - SECRETARIA MUNICIPAL DE EDUCAÇÃO			932	615	675	675
0016 - Coordenação de rede Física de Ensino Fundamental	Serviços Administrativos	Metas administrativas				
U.O.: 2200 - SECRETARIA MUNICIPAL DE EDUCAÇÃO						
0017 - Programa Escola Aberta - Bibliotecas abertas nos finais de semana	Biblioteca aberta	Unidade				
		Quantidade de Meta Física:	1	20	18	18
U.O.: 2200 - SECRETARIA MUNICIPAL DE EDUCAÇÃO			1	20	18	18
0019 - Elaboração do Plano Diretor da Rede Física da Escola Integrada	Plano Diretor elaborado	Unidade				
		Quantidade de Meta Física:	1	0	0	0
U.O.: 2200 - SECRETARIA MUNICIPAL DE EDUCAÇÃO			1	0	0	0

AÇÃO :2707 - Aquisição e Instalação de Equipamentos
Total Financeiro Ação: R\$ 0,00 0,00 0,00 0,00

Sub-Ações	Produto	Un. Medida				
0002 - Implantação de Sistemas de Rede de Informática	Escola Informatizada	Unidade				
		Quantidade de Meta Física:	3	0	0	0
U.O.: 2200 - SECRETARIA MUNICIPAL DE EDUCAÇÃO			3	0	0	0



2014-E

2015-O

2016-R

2017-R

ÁREA DE RESULTADO: 002 - Educação
Total Financeiro Área de Resultado : R\$ 1.457.266.718,89 1.944.351.531,00 1.852.283.531,00 1.900.446.817,00
PROGRAMA: 206 - Expansão da Escola Integrada - Projeto Sustentador
Total Financeiro Programa : R\$ 79.006.689,50 198.571.703,00 105.587.867,00 110.222.762,00
AÇÃO :2858 - Expansão de Unidades Municipais de Educação - Parceria Público-Privada
Total Financeiro Ação: R\$ 32.140.000,00 10.084.400,00 0,00 0,00
Sub-Ações

Sub-Ações	Produto	Un. Medida	2014-E	2015-O	2016-R	2017-R
0002 - Expansão de Unidades Municipais de Ensino Fundamental - Parceria Público-Privada	Escola Municipal construída/reformada	Unidade				
		Quantidade de Meta Física:	4	1	0	0
U.O.: 2200 - SECRETARIA MUNICIPAL DE EDUCAÇÃO			4	1	0	0



2014-E

2015-O

2016-R

2017-R

ÁREA DE RESULTADO: 002 - Educação
Total Financeiro Área de Resultado : R\$ 1.457.266.718,89 1.944.351.531,00 1.852.283.531,00 1.900.446.817,00
PROGRAMA: 207 - Melhoria da Qualidade da Educação - Projeto Sustentador
Total Financeiro Programa : R\$ 13.967.389,34 13.312.652,00 12.405.150,00 13.271.685,00
AÇÃO :2041 - Formação para Profissionais da Educação
Total Financeiro Ação: R\$ 2.364.360,98 850.000,00 368.400,00 393.400,00

Sub-Ações	Produto	Un. Medida				
0001 - Formação de Gestores das Escolas Municipais	Oficina realizada	Unidade				
		Quantidade de Meta Física:	72	72	72	72
U.O.: 2200 - SECRETARIA MUNICIPAL DE EDUCAÇÃO			72	72	72	72
0003 - Formação dos Professores do Ensino Fundamental em Cursos/Oficinas Específicas para Alfabetização e Matemática	Participações	Unidade				
		Quantidade de Meta Física:	1.984	3.000	3.000	3.000
U.O.: 2200 - SECRETARIA MUNICIPAL DE EDUCAÇÃO			1.984	3.000	3.000	3.000

AÇÃO :2701 - Apoio a inclusão de alunos com deficiência no cotidiano escolar
Total Financeiro Ação: R\$ 900,00 553.000,00 129.100,00 129.100,00

Sub-Ações	Produto	Un. Medida				
0004 - Formação de Professores de Educação Especial	Formação Realizada	Unidade				
		Quantidade de Meta Física:	28	27	27	27
U.O.: 2200 - SECRETARIA MUNICIPAL DE EDUCAÇÃO			28	27	27	27

AÇÃO :2703 - Programa Saúde na Escola
Total Financeiro Ação: R\$ 0,00 0,00 0,00 0,00

Sub-Ações	Produto	Un. Medida				
0001 - Programa Saúde na Escola	aluno atendido	Pessoa				
		Quantidade de Meta Física:	98.853	98.000	98.000	98.000
U.O.: 2200 - SECRETARIA MUNICIPAL DE EDUCAÇÃO			98.853	98.000	98.000	98.000

AÇÃO :2705 - Mobilização da Comunidade Escolar
Total Financeiro Ação: R\$ 29.972,85 909.000,00 360.000,00 360.000,00

Sub-Ações	Produto	Un. Medida				
0001 - Formação e Mobilização da Comunidade Escolar	Encontro realizado	Unidade				
		Quantidade de Meta Física:	1	2	2	2
U.O.: 2200 - SECRETARIA MUNICIPAL DE EDUCAÇÃO			1	2	2	2
0002 - Realização do Fórum Família Escola	Evento realizado	Unidade				
		Quantidade de Meta Física:	2	5	5	5
U.O.: 2200 - SECRETARIA MUNICIPAL DE EDUCAÇÃO			2	5	5	5



2014-E

2015-O

2016-R

2017-R

ÁREA DE RESULTADO: 002 - Educação
Total Financeiro Área de Resultado : R\$ 1.457.266.718,89 1.944.351.531,00 1.852.283.531,00 1.900.446.817,00
PROGRAMA: 207 - Melhoria da Qualidade da Educação - Projeto Sustentador
Total Financeiro Programa : R\$ 13.967.389,34 13.312.652,00 12.405.150,00 13.271.685,00
AÇÃO :2705 - Mobilização da Comunidade Escolar
Total Financeiro Ação: R\$ 29.972,85 909.000,00 360.000,00 360.000,00

Sub-Ações	Produto	Un. Medida				
0003 - Publicação de Jornal Família Escola da Educação Infantil	Edições	Unidade				
		Quantidade de Meta Física:	0	3	3	3
U.O.: 2200 - SECRETARIA MUNICIPAL DE EDUCAÇÃO			0	3	3	3
0004 - Publicação de Jornal Família Escola do Ensino Fundamental	Edições	Unidade				
		Quantidade de Meta Física:	0	3	3	3
U.O.: 2200 - SECRETARIA MUNICIPAL DE EDUCAÇÃO			0	3	3	3
0005 - Ações Educativas Preventivas da Obesidade	Encontro realizado	Unidade				
		Quantidade de Meta Física:	0	36	36	36
U.O.: 2200 - SECRETARIA MUNICIPAL DE EDUCAÇÃO			0	36	36	36

AÇÃO :2706 - Melhoria da Aprendizagem e Avaliação de Desempenho Escolar
Total Financeiro Ação: R\$ 3.168.538,85 4.252.070,00 4.500.000,00 4.555.125,00

Sub-Ações	Produto	Un. Medida				
0001 - Laboratórios de Aprendizagem constituídos	Laboratório implantado	Unidade				
		Quantidade de Meta Física:	0	36	36	36
U.O.: 2200 - SECRETARIA MUNICIPAL DE EDUCAÇÃO			0	36	36	36
0002 - Reforço Escolar em Português e Matemática	Percentual da demanda atendida	Percentual de execução				
		Quantidade de Meta Física:	100	100	100	100
U.O.: 2200 - SECRETARIA MUNICIPAL DE EDUCAÇÃO			100	100	100	100
0003 - Avaliação de Aprendizagem dos Alunos - Avalia BH e Avalia EJA	Avaliação realizada	Unidade				
		Quantidade de Meta Física:	2	2	2	2
U.O.: 2200 - SECRETARIA MUNICIPAL DE EDUCAÇÃO			2	2	2	2
0005 - Realização de Concursos e Prêmios	Serviços Administrativos	Metas administrativas				
U.O.: 2200 - SECRETARIA MUNICIPAL DE EDUCAÇÃO						
0006 - Ação de incentivo à Educação Especializada complementar para Garantia da Aprendizagem da Pessoa com Deficiência	Ação realizada	Unidade				
		Quantidade de Meta Física:	0	30	30	30
U.O.: 2200 - SECRETARIA MUNICIPAL DE EDUCAÇÃO			0	30	30	30



2014-E

2015-O

2016-R

2017-R

ÁREA DE RESULTADO: 002 - Educação
Total Financeiro Área de Resultado : R\$ 1.457.266.718,89 1.944.351.531,00 1.852.283.531,00 1.900.446.817,00
PROGRAMA: 207 - Melhoria da Qualidade da Educação - Projeto Sustentador
Total Financeiro Programa : R\$ 13.967.389,34 13.312.652,00 12.405.150,00 13.271.685,00
AÇÃO :2761 - Gestão da Assistência Alimentar e Nutricional à Rede Municipal de Ensino
Total Financeiro Ação: R\$ 0,00 10.000,00 30.000,00 30.000,00

Sub-Ações	Produto	Un. Medida				
0006 - Atendimento das Demandas de Dietas Especiais	Percentual da demanda atendida	Percentual de execução				
		Quantidade de Meta Física:	100	100	100	100
U.O.: 1014 - FUNDO MUNICIPAL DE MERENDA ESCOLAR			100	100	100	100

AÇÃO :2885 - Transporte Escolar
Total Financeiro Ação: R\$ 6.003.616,66 6.045.498,00 6.453.883,00 7.240.293,00

Sub-Ações	Produto	Un. Medida				
0002 - Transporte Acessível	Aluno beneficiado	Pessoa				
		Quantidade de Meta Física:	460	587	587	587
U.O.: 2200 - SECRETARIA MUNICIPAL DE EDUCAÇÃO			460	587	587	587

AÇÃO :2886 - Gestão da Melhoria da Qualidade da Educação
Total Financeiro Ação: R\$ 2.400.000,00 693.084,00 563.767,00 563.767,00

Sub-Ações	Produto	Un. Medida				
0001 - Projeto Trajetórias Adolescentes	vaga ofertada	Unidade				
		Quantidade de Meta Física:	100	200	200	200
U.O.: 2200 - SECRETARIA MUNICIPAL DE EDUCAÇÃO			100	200	200	200
0002 - Elaboração do Plano Municipal de Segurança Escolar	Plano Elaborado	Unidade				
		Quantidade de Meta Física:	1	0	0	0
U.O.: 2200 - SECRETARIA MUNICIPAL DE EDUCAÇÃO			1	0	0	0
0003 - Elaboração do Plano Municipal de Educação	Plano Elaborado	Unidade				
		Quantidade de Meta Física:	0	1	0	0
U.O.: 2200 - SECRETARIA MUNICIPAL DE EDUCAÇÃO			0	1	0	0
0004 - Implantação do Observatório do Clima Escolar	Observatório implantado	Unidade				
		Quantidade de Meta Física:	0	1	1	1
U.O.: 2200 - SECRETARIA MUNICIPAL DE EDUCAÇÃO			0	1	1	1
0005 - Implementação da Política de Alfabetização	% de crianças com 8 anos lendo	Percentual de execução				
		Quantidade de Meta Física:	84	100	100	100
U.O.: 2200 - SECRETARIA MUNICIPAL DE EDUCAÇÃO			84	100	100	100



2014-E

2015-O

2016-R

2017-R

ÁREA DE RESULTADO: 002 - Educação
Total Financeiro Área de Resultado : R\$ 1.457.266.718,89 1.944.351.531,00 1.852.283.531,00 1.900.446.817,00
PROGRAMA: 207 - Melhoria da Qualidade da Educação - Projeto Sustentador
Total Financeiro Programa : R\$ 13.967.389,34 13.312.652,00 12.405.150,00 13.271.685,00
AÇÃO :2886 - Gestão da Melhoria da Qualidade da Educação
Total Financeiro Ação: R\$ 2.400.000,00 693.084,00 563.767,00 563.767,00

Sub-Ações	Produto	Un. Medida				
0007 - Implementação do Projeto Arte na Escola	Escola contemplada	Unidade				
		Quantidade de Meta Física:	72	193	191	191
U.O.: 2200 - SECRETARIA MUNICIPAL DE EDUCAÇÃO			72	193	191	191
0008 - Publicação da Revista "Pensar Educação"	Revista publicada	Unidade				
		Quantidade de Meta Física:	1	1	1	1
U.O.: 2200 - SECRETARIA MUNICIPAL DE EDUCAÇÃO			1	1	1	1
0009 - Ampliação de Alunos no Atendimento Educacional Especializado - AEE aluno atendido		Aluno				
		Quantidade de Meta Física:	1.380	1.400	1.400	1.400
U.O.: 2200 - SECRETARIA MUNICIPAL DE EDUCAÇÃO			1.380	1.400	1.400	1.400
0010 - Cidades Educadoras	Serviços Administrativos	Metas administrativas				
U.O.: 2200 - SECRETARIA MUNICIPAL DE EDUCAÇÃO						
0014 - Realização da Mostra Literatura Afro-Brasileira	Evento realizado	Unidade				
		Quantidade de Meta Física:	1	0	0	0
U.O.: 2200 - SECRETARIA MUNICIPAL DE EDUCAÇÃO			1	0	0	0
0015 - Territórios Educativos	Parceria realizada	Unidade				
		Quantidade de Meta Física:	1	1	1	1
U.O.: 2200 - SECRETARIA MUNICIPAL DE EDUCAÇÃO			1	1	1	1
0016 - Ampliação do Ensino de Língua Inglesa por meio de oficinas	aluno atendido	Pessoa				
		Quantidade de Meta Física:	0	2.500	2.500	2.500
U.O.: 2200 - SECRETARIA MUNICIPAL DE EDUCAÇÃO			0	2.500	2.500	2.500
0018 - Atendimento Educacional Hospitalar	Professor disponibilizado	Pessoa				
		Quantidade de Meta Física:	0	0	5	5
U.O.: 2200 - SECRETARIA MUNICIPAL DE EDUCAÇÃO			0	0	5	5



2014-E

2015-O

2016-R

2017-R

ÁREA DE RESULTADO: 003 - Cidade com Mobilidade
Total Financeiro Área de Resultado : R\$ 600.017.689,22 921.792.814,00 866.117.379,00 895.729.409,00
PROGRAMA: 060 - Gestão da Mobilidade Urbana
Total Financeiro Programa : R\$ 256.966.879,88 288.628.668,00 281.767.771,00 274.107.782,00
AÇÃO :2567 - Gestão da Política de Transporte Urbano e Trânsito
Total Financeiro Ação: R\$ 178.122.946,89 175.222.235,00 171.634.971,00 172.231.409,00
Sub-Ações
Produto
Un. Medida

0001 - Gestão da Política de Transporte Urbano e Trânsito Serviços Administrativos Metas administrativas

U.O.: 2904 - EMPRESA DE TRANSPORTES E TRÂNSITO DE BELO HORIZONTE

0002 - Operação, Manutenção e Administração Serviços Administrativos Metas administrativas

U.O.: 2904 - EMPRESA DE TRANSPORTES E TRÂNSITO DE BELO HORIZONTE

AÇÃO :2837 - Gerenciamento da Mobilidade Urbana Municipal
Total Financeiro Ação: R\$ 78.843.932,99 112.636.433,00 108.872.300,00 100.561.681,00
Sub-Ações
Produto
Un. Medida

 0001 - Gerenciamento do Trânsito Municipal e Transporte Urbano População atendida Pessoa
Quantidade de Meta Física: 2.500.000 2.500.000 2.500.000 2.500.000
 U.O.: 2905 - FUNDO MUNICIPAL DE TRANSPORTES URBANOS 2.500.000 2.500.000 2.500.000 2.500.000

0002 - Manutenção das Estações do BRT/Move Serviços Administrativos Metas administrativas

U.O.: 2905 - FUNDO MUNICIPAL DE TRANSPORTES URBANOS

AÇÃO :2897 - Gerenciamento do Centro de Operações do Município - COP
Total Financeiro Ação: R\$ 0,00 770.000,00 1.260.500,00 1.314.692,00
Sub-Ações
Produto
Un. Medida

 0001 - Gerenciamento do Centro de Operações do Município - COP Solução Integrada atendida Unidade
Quantidade de Meta Física: 0 2.000 3.500 3.500
 U.O.: 2000 - SECRETARIA MUNICIPAL DE GOVERNO 0 2.000 3.500 3.500



2014-E

2015-O

2016-R

2017-R

ÁREA DE RESULTADO: 003 - Cidade com Mobilidade
Total Financeiro Área de Resultado : R\$ 600.017.689,22 921.792.814,00 866.117.379,00 895.729.409,00
PROGRAMA: 062 - Gestão do Sistema Viário Municipal
Total Financeiro Programa : R\$ 27.852.427,12 107.300.229,00 103.471.565,00 116.843.680,00
AÇÃO :1230 - Implantação e Reconstrução de Vias Públicas
Total Financeiro Ação: R\$ 27.852.427,12 107.300.229,00 103.471.565,00 116.843.680,00

Sub-Ações	Produto	Un. Medida				
0001 - Serviço de Implantação, Pavimentação, requalificação e Manutenção de Vias Públicas	Obra executada	Unidade				
		Quantidade de Meta Física:	14	13	71	71
U.O.: 2700 - SECRETARIA MUNICIPAL DE OBRAS E INFRAESTRUTURA			0	0	71	71
U.O.: 2702 - SUPERINTENDÊNCIA DE DESENVOLVIMENTO DA CAPITAL			14	13	0	0
0002 - Serviços de Consultoria	Serviços Administrativos	Metas administrativas				
U.O.: 2702 - SUPERINTENDÊNCIA DE DESENVOLVIMENTO DA CAPITAL						
0003 - Obras do PAC II	Obra executada	Unidade				
		Quantidade de Meta Física:	0	1	0	0
U.O.: 2702 - SUPERINTENDÊNCIA DE DESENVOLVIMENTO DA CAPITAL			0	1	0	0
0008 - Elaboração de Projetos	Serviços Administrativos	Metas administrativas				
U.O.: 2700 - SECRETARIA MUNICIPAL DE OBRAS E INFRAESTRUTURA						
U.O.: 2702 - SUPERINTENDÊNCIA DE DESENVOLVIMENTO DA CAPITAL						
0009 - Acessibilidade em vias públicas	Obra executada	Unidade				
		Quantidade de Meta Física:	0	1	1	1
U.O.: 2700 - SECRETARIA MUNICIPAL DE OBRAS E INFRAESTRUTURA			0	0	1	1
U.O.: 2702 - SUPERINTENDÊNCIA DE DESENVOLVIMENTO DA CAPITAL			0	1	0	0
0010 - Implantação e Reconstrução de Vias Públicas - custeios gerais	Serviços Administrativos	Metas administrativas				
U.O.: 2702 - SUPERINTENDÊNCIA DE DESENVOLVIMENTO DA CAPITAL						



2014-E

2015-O

2016-R

2017-R

ÁREA DE RESULTADO: 003 - Cidade com Mobilidade
Total Financeiro Área de Resultado : R\$ 600.017.689,22 921.792.814,00 866.117.379,00 895.729.409,00
PROGRAMA: 208 - Expansão do Metrô - Projeto Sustentador
Total Financeiro Programa : R\$ 0,00 200.110.000,00 200.261.231,00 200.261.231,00
AÇÃO :1270 - Expansão do Metrô
Total Financeiro Ação: R\$ 0,00 200.110.000,00 200.261.231,00 200.261.231,00
Sub-Ações

0001 - Expansão do Metrô - Obra

Produto

Obra realizada

Un. Medida

Percentual de execução

Quantidade de Meta Física:

	2014-E	2015-O	2016-R	2017-R
Quantidade de Meta Física:	0	22	50	50

U.O.: 2700 - SECRETARIA MUNICIPAL DE OBRAS E INFRAESTRUTURA

	2014-E	2015-O	2016-R	2017-R
Quantidade de Meta Física:	0	22	50	50



2014-E

2015-O

2016-R

2017-R

ÁREA DE RESULTADO: 003 - Cidade com Mobilidade
Total Financeiro Área de Resultado : R\$ 600.017.689,22 921.792.814,00 866.117.379,00 895.729.409,00
PROGRAMA: 209 - Implantação do Corta Caminho - Projeto Sustentador
Total Financeiro Programa : R\$ 100.566.169,44 269.703.944,00 207.119.190,00 228.664.210,00
AÇÃO :1330 - Implantação do Corta Caminho
Total Financeiro Ação: R\$ 100.566.169,44 269.703.944,00 207.119.190,00 228.664.210,00

Sub-Ações	Produto	Un. Medida				
0001 - Ações Sociais	Atendimento realizado	Unidade				
		Quantidade de Meta Física:	173	150	185	90
U.O.: 2704 - FUNDO MUNICIPAL DE HABITAÇÃO POPULAR			173	150	185	90
0002 - Construção de Unidades Habitacionais - Anel Rodoviário	Empreendimento Executado	Percentual de execução				
		Quantidade de Meta Física:	0	0	30	75
U.O.: 2700 - SECRETARIA MUNICIPAL DE OBRAS E INFRAESTRUTURA			0	0	14	14
U.O.: 2704 - FUNDO MUNICIPAL DE HABITAÇÃO POPULAR			0	0	16	61
0003 - Via 710 - Reassentamento/Indenizações	Atendimento realizado	Unidade				
		Quantidade de Meta Física:	45	81	76	15
U.O.: 2704 - FUNDO MUNICIPAL DE HABITAÇÃO POPULAR			45	81	76	15
0006 - Consultoria e Serviços Técnicos	Serviços Administrativos	Metas administrativas				
U.O.: 2702 - SUPERINTENDÊNCIA DE DESENVOLVIMENTO DA CAPITAL						
U.O.: 2704 - FUNDO MUNICIPAL DE HABITAÇÃO POPULAR						
0008 - Revitalização Anel Rodoviário - Recuperação Assentamentos Precários Obra executada		Percentual de execução				
		Quantidade de Meta Física:	0	1	1	1
U.O.: 2704 - FUNDO MUNICIPAL DE HABITAÇÃO POPULAR			0	1	1	1
0009 - Implantação da Via 710	Via implantada	Percentual de execução				
		Quantidade de Meta Física:	10	0	0	0
U.O.: 2702 - SUPERINTENDÊNCIA DE DESENVOLVIMENTO DA CAPITAL			10	0	0	0
0013 - Obras diversas de implantação do Corta Caminho	Obra executada	Percentual de execução				
		Quantidade de Meta Física:	16	25	35	35
U.O.: 2700 - SECRETARIA MUNICIPAL DE OBRAS E INFRAESTRUTURA			0	0	35	35
U.O.: 2702 - SUPERINTENDÊNCIA DE DESENVOLVIMENTO DA CAPITAL			16	25	0	0



2014-E

2015-O

2016-R

2017-R

ÁREA DE RESULTADO: 003 - Cidade com Mobilidade
Total Financeiro Área de Resultado : R\$ 600.017.689,22 921.792.814,00 866.117.379,00 895.729.409,00
PROGRAMA: 209 - Implantação do Corta Caminho - Projeto Sustentador
Total Financeiro Programa : R\$ 100.566.169,44 269.703.944,00 207.119.190,00 228.664.210,00
AÇÃO :1330 - Implantação do Corta Caminho
Total Financeiro Ação: R\$ 100.566.169,44 269.703.944,00 207.119.190,00 228.664.210,00

Sub-Ações	Produto	Un. Medida				
0018 - Projeto das Interseções da Av. Cristiano Machado - Waldomiro Lobo, Sebestião de Brito e Vilarinho	Projeto concluído	Percentual de execução				
		Quantidade de Meta Física:	6	0	0	0
U.O.: 2702 - SUPERINTENDÊNCIA DE DESENVOLVIMENTO DA CAPITAL			6	0	0	0
0019 - Reassentamento / Indenizações	Atendimento realizado	Família				
		Quantidade de Meta Física:	0	0	2	0
U.O.: 2704 - FUNDO MUNICIPAL DE HABITAÇÃO POPULAR			0	0	2	0



2014-E

2015-O

2016-R

2017-R

ÁREA DE RESULTADO: 003 - Cidade com Mobilidade
Total Financeiro Área de Resultado : R\$ 600.017.689,22 921.792.814,00 866.117.379,00 895.729.409,00
PROGRAMA: 210 - Conclusão da Duplicação da Avenida Pedro I - Projeto Sustentador
Total Financeiro Programa : R\$ 63.300.530,01 12.110.000,00 17.506,00 17.506,00
AÇÃO :1230 - Implantação e Reconstrução de Vias Públicas
Total Financeiro Ação: R\$ 63.300.530,01 12.110.000,00 17.506,00 17.506,00

Sub-Ações	Produto	Un. Medida				
0001 - Serviço de Implantação, Pavimentação, requalificação e Manutenção de Vias Públicas	Obra executada	Unidade				
		Quantidade de Meta Física:	0	1	0	0
U.O.: 2702 - SUPERINTENDÊNCIA DE DESENVOLVIMENTO DA CAPITAL			0	1	0	0
0008 - Elaboração de Projetos	Serviços Administrativos	Metas administrativas				
U.O.: 2700 - SECRETARIA MUNICIPAL DE OBRAS E INFRAESTRUTURA						
0011 - Conclusão da Duplicação da Av. Pedro I	Obra executada	Percentual de execução				
		Quantidade de Meta Física:	74	0	0	0
U.O.: 2702 - SUPERINTENDÊNCIA DE DESENVOLVIMENTO DA CAPITAL			74	0	0	0



2014-E

2015-O

2016-R

2017-R

ÁREA DE RESULTADO: 003 - Cidade com Mobilidade
Total Financeiro Área de Resultado : R\$ 600.017.689,22 921.792.814,00 866.117.379,00 895.729.409,00
PROGRAMA: 211 - Prioridade ao Transporte Coletivo - Projeto Sustentador
Total Financeiro Programa : R\$ 140.297.217,07 22.138.000,00 55.623.116,00 58.417.000,00
AÇÃO :1271 - Implantação de Corredores de Transporte Rápido por Ônibus
Total Financeiro Ação: R\$ 134.836.979,60 11.403.000,00 37.433.215,00 40.517.639,00

Sub-Ações	Produto	Un. Medida				
0001 - Elaboração de Projetos de Transportes para Corredores - BRT's	Projeto desenvolvido	Unidade				
		Quantidade de Meta Física:	0	1	1	0
U.O.: 2905 - FUNDO MUNICIPAL DE TRANSPORTES URBANOS			0	1	1	0
0002 - Implantação de Corredor Rápido de ônibus Pedro II	Obra executada	Percentual de execução				
		Quantidade de Meta Física:	100	0	0	0
U.O.: 2702 - SUPERINTENDÊNCIA DE DESENVOLVIMENTO DA CAPITAL			100	0	0	0
0003 - Implantação do Corredor Rápido de Ônibus Cristiano Machado	Obra executada	Percentual de execução				
		Quantidade de Meta Física:	100	0	0	0
U.O.: 2702 - SUPERINTENDÊNCIA DE DESENVOLVIMENTO DA CAPITAL			100	0	0	0
0004 - Implantação do Corredor Rápido de Ônibus Antônio Carlos e Pedro I	Obra executada	Percentual de execução				
		Quantidade de Meta Física:	100	0	0	0
U.O.: 2702 - SUPERINTENDÊNCIA DE DESENVOLVIMENTO DA CAPITAL			100	0	0	0
0005 - Implantação do Corredor Rápido de Ônibus Área Central	Obra executada	Percentual de execução				
		Quantidade de Meta Física:	100	0	0	0
U.O.: 2702 - SUPERINTENDÊNCIA DE DESENVOLVIMENTO DA CAPITAL			100	0	0	0
0006 - Estação de Integração São Gabriel	Estação implantada	Percentual de execução				
		Quantidade de Meta Física:	100	1	0	0
U.O.: 2702 - SUPERINTENDÊNCIA DE DESENVOLVIMENTO DA CAPITAL			100	1	0	0
0007 - Estação de Integração Pampulha	Estação implantada	Percentual de execução				
		Quantidade de Meta Física:	100	10	0	0
U.O.: 2702 - SUPERINTENDÊNCIA DE DESENVOLVIMENTO DA CAPITAL			100	10	0	0
0008 - Implantação de Corredor Rápido de Ônibus Av. Amazonas	Obra executada	Unidade				
		Quantidade de Meta Física:	0	40	1	1
U.O.: 2700 - SECRETARIA MUNICIPAL DE OBRAS E INFRAESTRUTURA			0	0	1	1
U.O.: 2702 - SUPERINTENDÊNCIA DE DESENVOLVIMENTO DA CAPITAL			0	40	0	0



2014-E

2015-O

2016-R

2017-R

ÁREA DE RESULTADO: 003 - Cidade com Mobilidade
Total Financeiro Área de Resultado : R\$ 600.017.689,22 921.792.814,00 866.117.379,00 895.729.409,00
PROGRAMA: 211 - Prioridade ao Transporte Coletivo - Projeto Sustentador
Total Financeiro Programa : R\$ 140.297.217,07 22.138.000,00 55.623.116,00 58.417.000,00
AÇÃO :1271 - Implantação de Corredores de Transporte Rápido por Ônibus
Total Financeiro Ação: R\$ 134.836.979,60 11.403.000,00 37.433.215,00 40.517.639,00

Sub-Ações	Produto	Un. Medida				
0009 - Implantação do Programa Visual das Estações	Programa implantado	Percentual de execução				
		Quantidade de Meta Física:	100	0	0	0
U.O.: 2702 - SUPERINTENDÊNCIA DE DESENVOLVIMENTO DA CAPITAL			100	0	0	0
0010 - Implantação de Corredores de Transporte Rápido por Ônibus	Serviços Administrativos	Metas administrativas				
U.O.: 2700 - SECRETARIA MUNICIPAL DE OBRAS E INFRAESTRUTURA						

AÇÃO :1272 - Implantação de Novos Terminais Rodoviários
Total Financeiro Ação: R\$ 5.460.237,47 79.000,00 18.085.901,00 17.894.361,00

Sub-Ações	Produto	Un. Medida				
0001 - Implantação do Novo Terminal Rodoviário	Atividade realizada	Unidade				
		Quantidade de Meta Física:	0	1	2	1
U.O.: 2700 - SECRETARIA MUNICIPAL DE OBRAS E INFRAESTRUTURA			0	0	1	1
U.O.: 2905 - FUNDO MUNICIPAL DE TRANSPORTES URBANOS			0	1	1	0
0003 - Elaboração dos Estudos Técnicos	Serviços Administrativos	Metas administrativas				
U.O.: 2702 - SUPERINTENDÊNCIA DE DESENVOLVIMENTO DA CAPITAL						
0005 - Ações Sociais	Atendimento realizado	Unidade				
		Quantidade de Meta Física:	395	144	0	0
U.O.: 2704 - FUNDO MUNICIPAL DE HABITAÇÃO POPULAR			395	144	0	0
0006 - Reassentamentos / Indenizações / Demolições	Família beneficiada	Família				
		Quantidade de Meta Física:	0	2	0	0
U.O.: 2704 - FUNDO MUNICIPAL DE HABITAÇÃO POPULAR			0	2	0	0



2014-E

2015-O

2016-R

2017-R

ÁREA DE RESULTADO: 003 - Cidade com Mobilidade
Total Financeiro Área de Resultado : R\$ 600.017.689,22 921.792.814,00 866.117.379,00 895.729.409,00
PROGRAMA: 211 - Prioridade ao Transporte Coletivo - Projeto Sustentador
Total Financeiro Programa : R\$ 140.297.217,07 22.138.000,00 55.623.116,00 58.417.000,00
AÇÃO :1392 - Implantação de Intervenções para Priorização do Transporte Coletivo
Total Financeiro Ação: R\$ 0,00 10.656.000,00 104.000,00 5.000,00
Sub-Ações
Produto
Un. Medida

0001 - Projetar 80 Km de Intervenções Viárias para Priorização do Transporte Coletivo Km projetado

Unidade

Quantidade de Meta Física: 16 40 29 29

U.O.: 2905 - FUNDO MUNICIPAL DE TRANSPORTES URBANOS

16 40 29 29



2014-E

2015-O

2016-R

2017-R

ÁREA DE RESULTADO: 003 - Cidade com Mobilidade
Total Financeiro Área de Resultado : R\$ 600.017.689,22 921.792.814,00 866.117.379,00 895.729.409,00
PROGRAMA: 212 - Gestão Inteligente da Mobilidade - Projeto Sustentador
Total Financeiro Programa : R\$ 9.132.470,70 203.000,00 0,00 0,00
AÇÃO :2844 - Gestão Inteligente da Mobilidade
Total Financeiro Ação: R\$ 9.132.470,70 203.000,00 0,00 0,00

Sub-Ações	Produto	Un. Medida				
0001 - Implantação do SITBus - Sistema Inteligente no Transporte por Ônibus	Projeto implantado	Unidade				
		Quantidade de Meta Física:	1	0	0	0
U.O.: 2905 - FUNDO MUNICIPAL DE TRANSPORTES URBANOS			1	0	0	0
0002 - Implantação do Centro de Operações da Prefeitura - COP	COP em operação	Unidade				
		Quantidade de Meta Física:	1	0	0	0
U.O.: 2905 - FUNDO MUNICIPAL DE TRANSPORTES URBANOS			1	0	0	0
0003 - Plano Diretor de Logística Urbana Instituído	Plano Elaborado	Percentual de execução				
		Quantidade de Meta Física:	0	100	40	0
U.O.: 2905 - FUNDO MUNICIPAL DE TRANSPORTES URBANOS			0	100	40	0
0004 - Implantação do Cartão Metropolitano de Transporte Coletivo	Projeto implantado	Unidade				
		Quantidade de Meta Física:	0	1	0	0
U.O.: 2905 - FUNDO MUNICIPAL DE TRANSPORTES URBANOS			0	1	0	0



2014-E

2015-O

2016-R

2017-R

ÁREA DE RESULTADO: 003 - Cidade com Mobilidade
Total Financeiro Área de Resultado : R\$ 600.017.689,22 921.792.814,00 866.117.379,00 895.729.409,00
PROGRAMA: 245 - Transporte Seguro e Sustentável - Projeto Sustentador
Total Financeiro Programa : R\$ 1.901.995,00 21.598.973,00 17.857.000,00 17.418.000,00
AÇÃO :1393 - Transporte Seguro e Sustentável
Total Financeiro Ação: R\$ 1.901.995,00 21.598.973,00 17.857.000,00 17.418.000,00

Sub-Ações	Produto	Un. Medida				
0001 - Implantação do Projeto Pedala BH	Ciclovía implantada	Kilômetro				
		Quantidade de Meta Física:	11	59	60	60
U.O.: 2905 - FUNDO MUNICIPAL DE TRANSPORTES URBANOS			11	59	60	60
0003 - Implantação do Projeto Mobicentro	Eixo implantado	Unidade				
		Quantidade de Meta Física:	2	1	1	1
U.O.: 2905 - FUNDO MUNICIPAL DE TRANSPORTES URBANOS			2	1	1	1
0004 - Programa de segurança para motociclistas	Campanha realizada	Unidade				
		Quantidade de Meta Física:	1	1	1	1
U.O.: 2905 - FUNDO MUNICIPAL DE TRANSPORTES URBANOS			1	1	1	1
0005 - Implantação de Sistema de aluguel de bicicletas	Sistema implantado	Unidade				
		Quantidade de Meta Física:	1	0	0	0
U.O.: 2905 - FUNDO MUNICIPAL DE TRANSPORTES URBANOS			1	0	0	0
0006 - Implantação de bicicletários/paraciclos	Bicicletário/paraciclo implantado	Unidade				
		Quantidade de Meta Física:	69	25	25	25
U.O.: 2905 - FUNDO MUNICIPAL DE TRANSPORTES URBANOS			69	25	25	25
0007 - Implantação de Estacionamentos Subterrâneos	Vaga disponibilizada	Unidade				
		Quantidade de Meta Física:	0	1.520	2.280	0
U.O.: 2800 - SECRETARIA MUNICIPAL DE DESENVOLVIMENTO			0	1.520	2.280	0
0008 - Realização de Campanhas Educativas para Mobilidade Urbana por Bicicletas	Campanha realizada	Unidade				
		Quantidade de Meta Física:	0	2	1	1
U.O.: 2905 - FUNDO MUNICIPAL DE TRANSPORTES URBANOS			0	2	1	1



2014-E

2015-O

2016-R

2017-R

ÁREA DE RESULTADO: 004 - Cidade Segura
Total Financeiro Área de Resultado : R\$ 173.039.887,20 215.331.345,00 288.223.841,00 297.407.243,00
PROGRAMA: 084 - Serviços de Iluminação Pública
Total Financeiro Programa : R\$ 48.684.762,75 83.891.000,00 126.388.000,00 126.388.000,00
AÇÃO :2035 - Controle das Operações de Iluminação Pública
Total Financeiro Ação: R\$ 48.684.762,75 83.891.000,00 126.388.000,00 126.388.000,00
Sub-Ações

0001 - Controle das Operações de Iluminação Pública

Produto

Serviços Administrativos

Un. Medida

Metas administrativas

U.O.: 2702 - SUPERINTENDÊNCIA DE DESENVOLVIMENTO DA CAPITAL

0002 - Ampliação de Redes de Iluminação Pública

Serviços Administrativos

Metas administrativas

U.O.: 2702 - SUPERINTENDÊNCIA DE DESENVOLVIMENTO DA CAPITAL



2014-E

2015-O

2016-R

2017-R

ÁREA DE RESULTADO: 004 - Cidade Segura
Total Financeiro Área de Resultado : R\$ 173.039.887,20 215.331.345,00 288.223.841,00 297.407.243,00
PROGRAMA: 109 - Gestão da Segurança Pública e Patrimonial
Total Financeiro Programa : R\$ 107.574.526,19 120.110.700,00 153.307.681,00 162.384.233,00
AÇÃO :2791 - Capacitação e Reciclagem da Guarda Municipal de Belo Horizonte
Total Financeiro Ação: R\$ 0,00 2.484.200,00 596.100,00 596.100,00

Sub-Ações	Produto	Un. Medida				
0001 - Capacitação e Reciclagem da Guarda Municipal de Belo Horizonte	Servidor capacitado	Pessoa				
		Quantidade de Meta Física:	973	2.250	2.120	2.120
U.O.: 2100 - SECRETARIA MUNICIPAL DE SEGURANÇA URBANA E PATRIMONIAL			973	2.250	2.120	2.120
0002 - Reciclagem de Instrução de Armamento e Tiro	Servidor capacitado	Pessoa				
		Quantidade de Meta Física:	0	2.250	2.120	2.120
U.O.: 2100 - SECRETARIA MUNICIPAL DE SEGURANÇA URBANA E PATRIMONIAL			0	2.250	2.120	2.120

AÇÃO :2802 - Articulação da Política de Segurança Urbana
Total Financeiro Ação: R\$ 4.527.238,28 4.891.300,00 5.537.092,00 5.750.899,00

Sub-Ações	Produto	Un. Medida				
0001 - Articulação da Política de Segurança Urbana	Serviços Administrativos	Metas administrativas				
U.O.: 2100 - SECRETARIA MUNICIPAL DE SEGURANÇA URBANA E PATRIMONIAL						
0002 - Escotismo na GMBH	Criança/adolescente atendido	Pessoa				
		Quantidade de Meta Física:	379	432	432	432
U.O.: 2100 - SECRETARIA MUNICIPAL DE SEGURANÇA URBANA E PATRIMONIAL			379	432	432	432
0003 - Ampliação das ações do Gabinete de Gestão Integrada Municipal	Serviços Administrativos	Metas administrativas				
U.O.: 2100 - SECRETARIA MUNICIPAL DE SEGURANÇA URBANA E PATRIMONIAL						

AÇÃO :2803 - Operacionalização da Guarda Municipal de Belo Horizonte
Total Financeiro Ação: R\$ 83.639.878,23 91.861.000,00 120.046.296,00 127.659.181,00

Sub-Ações	Produto	Un. Medida				
0001 - Operacionalização da Guarda Municipal de Belo Horizonte	Equipamento público atendido	Unidade				
		Quantidade de Meta Física:	667	750	750	750
U.O.: 2100 - SECRETARIA MUNICIPAL DE SEGURANÇA URBANA E PATRIMONIAL			667	750	750	750
0002 - Controle, Fiscalização e Orientação do Trânsito	Via atendida	Unidade				
		Quantidade de Meta Física:	93	82	82	82
U.O.: 2100 - SECRETARIA MUNICIPAL DE SEGURANÇA URBANA E PATRIMONIAL			93	82	82	82



2014-E

2015-O

2016-R

2017-R

ÁREA DE RESULTADO: 004 - Cidade Segura
Total Financeiro Área de Resultado : R\$ 173.039.887,20 215.331.345,00 288.223.841,00 297.407.243,00
PROGRAMA: 109 - Gestão da Segurança Pública e Patrimonial
Total Financeiro Programa : R\$ 107.574.526,19 120.110.700,00 153.307.681,00 162.384.233,00
AÇÃO :2820 - Operacionalização da Guarda Municipal de Belo Horizonte na área da Saúde
Total Financeiro Ação: R\$ 9.150.678,27 9.934.900,00 12.718.556,00 13.324.034,00

Sub-Ações	Produto	Un. Medida
0001 - Operacionalização da Guarda Municipal de Belo Horizonte na Área da Saúde	Serviços Administrativos	Metas administrativas

U.O.: 2100 - SECRETARIA MUNICIPAL DE SEGURANÇA URBANA E PATRIMONIAL

AÇÃO :2821 - Operacionalização da Guarda Municipal de Belo Horizonte na área da Educação
Total Financeiro Ação: R\$ 10.256.731,41 10.939.300,00 14.409.637,00 15.054.019,00

Sub-Ações	Produto	Un. Medida
0001 - Operacionalização da Guarda Municipal de Belo Horizonte na Área da Educação	Serviços Administrativos	Metas administrativas

U.O.: 2100 - SECRETARIA MUNICIPAL DE SEGURANÇA URBANA E PATRIMONIAL



	2014-E	2015-O	2016-R	2017-R
--	--------	--------	--------	--------

ÁREA DE RESULTADO: 004 - Cidade Segura
Total Financeiro Área de Resultado : R\$ 173.039.887,20 215.331.345,00 288.223.841,00 297.407.243,00
PROGRAMA: 164 - Ações de Defesa Civil
Total Financeiro Programa : R\$ 2.851.852,40 4.041.916,00 3.895.000,00 4.001.850,00
AÇÃO :2541 - Ações de Defesa Civil Preventivas e Emergenciais
Total Financeiro Ação: R\$ 2.851.852,40 4.041.916,00 3.895.000,00 4.001.850,00

Sub-Ações	Produto	Un. Medida				
0001 - Ações de Prevenção a Desastres	Edificações em áreas de risco monitoradas	Unidade				
		Quantidade de Meta Física:	45	120	120	120
U.O.: 2101 - COORDENADORIA MUNICIPAL DE DEFESA CIVIL			45	120	120	120
0002 - Ações de Resposta a Desastres	Solicitação atendida	Unidade				
		Quantidade de Meta Física:	3.055	4.170	4.000	4.000
U.O.: 2101 - COORDENADORIA MUNICIPAL DE DEFESA CIVIL			3.055	4.170	4.000	4.000
0003 - Manutenção e Modernização do Centro de Monitoramento e Alerta de Riscos	Alerta emitido a 100% dos núcleos mobilizados	Unidade				
		Quantidade de Meta Física:	103	89	89	89
U.O.: 2101 - COORDENADORIA MUNICIPAL DE DEFESA CIVIL			103	89	89	89
0004 - Mobilização Comunitária - Treinamento em Prevenção e Resposta a Desastres	Núcleo comunitário/comunidade escolar treinado	Unidade				
		Quantidade de Meta Física:	0	42	0	0
U.O.: 2101 - COORDENADORIA MUNICIPAL DE DEFESA CIVIL			0	42	0	0
0005 - Mobilização Institucional - Ações de Redução de Risco	Parceria realizada	Unidade				
		Quantidade de Meta Física:	1	2	0	0
U.O.: 2101 - COORDENADORIA MUNICIPAL DE DEFESA CIVIL			1	2	0	0
0006 - Preparação para os Desastres - Capacitação dos Integrantes do Sistema Municipal de Defesa Civil	Pessoa capacitada	Pessoa				
		Quantidade de Meta Física:	1.130	300	300	300
U.O.: 2101 - COORDENADORIA MUNICIPAL DE DEFESA CIVIL			1.130	300	300	300
0007 - Ações Especializadas de Avaliações de Riscos - Demandas da PBH, Ministério Público e Poder Judiciário	Vistoria técnica realizada em 100% das demandas	Unidade				
		Quantidade de Meta Física:	97	60	60	60
U.O.: 2101 - COORDENADORIA MUNICIPAL DE DEFESA CIVIL			97	60	60	60
0008 - Operação e Manutenção do GEAR - Grupo Executivo de Área de Risco	Atividade realizada	Unidade				
		Quantidade de Meta Física:	5	20	20	20
U.O.: 2101 - COORDENADORIA MUNICIPAL DE DEFESA CIVIL			5	20	20	20
0009 - Modernização da COMDEC	Criação do sistema informatizado de proteção civil	Percentual de execução				
		Quantidade de Meta Física:	0	50	0	0
U.O.: 2101 - COORDENADORIA MUNICIPAL DE DEFESA CIVIL			0	50	0	0



2014-E

2015-O

2016-R

2017-R

ÁREA DE RESULTADO: 004 - Cidade Segura
Total Financeiro Área de Resultado : R\$ 173.039.887,20 215.331.345,00 288.223.841,00 297.407.243,00
PROGRAMA: 164 - Ações de Defesa Civil
Total Financeiro Programa : R\$ 2.851.852,40 4.041.916,00 3.895.000,00 4.001.850,00
AÇÃO :2541 - Ações de Defesa Civil Preventivas e Emergenciais
Total Financeiro Ação: R\$ 2.851.852,40 4.041.916,00 3.895.000,00 4.001.850,00
Sub-Ações

0010 - Serviços Administrativos e Financeiros

Produto

Serviços Administrativos

Un. Medida

Metas administrativas

U.O.: 2101 - COORDENADORIA MUNICIPAL DE DEFESA CIVIL

0011 - Ações de Defesa Civil Preventivas e Emergenciais

Serviços Administrativos

Metas administrativas

U.O.: 2102 - FUNDO MUNICIPAL DE CALAMIDADE PÚBLICA



2014-E

2015-O

2016-R

2017-R

ÁREA DE RESULTADO: 004 - Cidade Segura
Total Financeiro Área de Resultado : R\$ 173.039.887,20 215.331.345,00 288.223.841,00 297.407.243,00
PROGRAMA: 242 - Prevenção da Violência - Projeto Sustentador
Total Financeiro Programa : R\$ 13.928.745,86 7.287.729,00 4.633.160,00 4.633.160,00
AÇÃO :1334 - Ampliação de Câmeras de Videomonitoramento em Equipamentos Públicos
Total Financeiro Ação: R\$ 0,00 40.000,00 3.000.000,00 3.000.000,00

Sub-Ações	Produto	Un. Medida				
0001 - Instalar Sistema de CFTV nas Escolas Municipais	Escola Municipal com sistema instalado	Unidade				
		Quantidade de Meta Física:	1	100	70	70
U.O.: 2100 - SECRETARIA MUNICIPAL DE SEGURANÇA URBANA E PATRIMONIAL			1	100	70	70
0002 - Instalar Sistema de CFTV em Equipamentos de Saúde	Equipamento de Saúde com sistema instalado	Unidade				
		Quantidade de Meta Física:	0	100	69	69
U.O.: 2100 - SECRETARIA MUNICIPAL DE SEGURANÇA URBANA E PATRIMONIAL			0	100	69	69

AÇÃO :1355 - Implantação da Central de Operações da Cidade
Total Financeiro Ação: R\$ 0,00 0,00 0,00 0,00

Sub-Ações	Produto	Un. Medida				
0001 - Manutenção da Central de Operações da Cidade	Central mantida	Unidade				
		Quantidade de Meta Física:	1	1	0	0
U.O.: 2100 - SECRETARIA MUNICIPAL DE SEGURANÇA URBANA E PATRIMONIAL			1	1	0	0

AÇÃO :1391 - Instalação de Câmeras de Videomonitoramento em Vias Públicas
Total Financeiro Ação: R\$ 13.924.745,86 6.977.235,00 1.633.160,00 1.633.160,00

Sub-Ações	Produto	Un. Medida				
0001 - Ampliação do Videomonitoramento da Cidade	Ponto com videomonitoramento	Unidade				
		Quantidade de Meta Física:	578	123	120	120
U.O.: 2100 - SECRETARIA MUNICIPAL DE SEGURANÇA URBANA E PATRIMONIAL			578	123	120	120
0002 - Identificação de situação de maus-tratos contra animais	Relatório Mensal	Unidade				
		Quantidade de Meta Física:	0	12	12	12
U.O.: 2100 - SECRETARIA MUNICIPAL DE SEGURANÇA URBANA E PATRIMONIAL			0	12	12	12

AÇÃO :2881 - Ações de Prevenção à Violência
Total Financeiro Ação: R\$ 4.000,00 270.494,00 0,00 0,00

Sub-Ações	Produto	Un. Medida				
0001 - Programa Rede pela Paz	Profissional qualificado	Pessoa				
		Quantidade de Meta Física:	70	0	0	0
U.O.: 2100 - SECRETARIA MUNICIPAL DE SEGURANÇA URBANA E PATRIMONIAL			70	0	0	0



2014-E

2015-O

2016-R

2017-R

ÁREA DE RESULTADO: 004 - Cidade Segura
Total Financeiro Área de Resultado : R\$ 173.039.887,20 215.331.345,00 288.223.841,00 297.407.243,00
PROGRAMA: 242 - Prevenção da Violência - Projeto Sustentador
Total Financeiro Programa : R\$ 13.928.745,86 7.287.729,00 4.633.160,00 4.633.160,00
AÇÃO :2881 - Ações de Prevenção à Violência
Total Financeiro Ação: R\$ 4.000,00 270.494,00 0,00 0,00

Sub-Ações	Produto	Un. Medida				
0002 - Ações Educativas de Prevenção ao Envolvimento com Gangues	Campanha desenvolvida	Unidade				
		Quantidade de Meta Física:	1	2	2	2
U.O.: 2100 - SECRETARIA MUNICIPAL DE SEGURANÇA URBANA E PATRIMONIAL			1	2	2	2
0003 - Programa Construindo o Futuro de Nossos Jovens	Jovem atendido	Pessoa				
		Quantidade de Meta Física:	2.352	1.750	2.500	2.500
U.O.: 2100 - SECRETARIA MUNICIPAL DE SEGURANÇA URBANA E PATRIMONIAL			2.352	1.750	2.500	2.500
0004 - Projeto Conselheiros Comunitários - Monitoramento de Jovens em Situação de Risco Social	Campanha desenvolvida	Unidade				
		Quantidade de Meta Física:	1	4	0	0
U.O.: 2100 - SECRETARIA MUNICIPAL DE SEGURANÇA URBANA E PATRIMONIAL			1	4	0	0
0005 - Projeto Agentes de Suporte Familiar	Jovem atendido	Pessoa				
		Quantidade de Meta Física:	0	450	0	0
U.O.: 2100 - SECRETARIA MUNICIPAL DE SEGURANÇA URBANA E PATRIMONIAL			0	450	0	0
0006 - Observatório de Prevenção Social	Observatório implantado	Unidade				
		Quantidade de Meta Física:	1	1	1	1
U.O.: 2100 - SECRETARIA MUNICIPAL DE SEGURANÇA URBANA E PATRIMONIAL			1	1	1	1
0007 - Implantação de Sistema de Videomonitoramento Móvel	Kit implantado	Unidade				
		Quantidade de Meta Física:	0	20	0	0
U.O.: 2100 - SECRETARIA MUNICIPAL DE SEGURANÇA URBANA E PATRIMONIAL			0	20	0	0
0008 - Implantação de Programa de Dissuasão da Participação de Jovens em Gangues	Agente treinado	Pessoa				
		Quantidade de Meta Física:	0	25	0	0
U.O.: 2100 - SECRETARIA MUNICIPAL DE SEGURANÇA URBANA E PATRIMONIAL			0	25	0	0
0009 - Campanhas de Integração das Atividades de Ação Comunitária e Intervenção Familiar ao Programa Fica Vivo	Campanha desenvolvida	Unidade				
		Quantidade de Meta Física:	2	2	2	2
U.O.: 2100 - SECRETARIA MUNICIPAL DE SEGURANÇA URBANA E PATRIMONIAL			2	2	2	2
0010 - Programa de Educação para a Cidadania	Programa implantado	Unidade				
		Quantidade de Meta Física:	1	0	0	0
U.O.: 2100 - SECRETARIA MUNICIPAL DE SEGURANÇA URBANA E PATRIMONIAL			1	0	0	0



2014-E

2015-O

2016-R

2017-R

ÁREA DE RESULTADO: 004 - Cidade Segura
Total Financeiro Área de Resultado : R\$ 173.039.887,20 215.331.345,00 288.223.841,00 297.407.243,00
PROGRAMA: 242 - Prevenção da Violência - Projeto Sustentador
Total Financeiro Programa : R\$ 13.928.745,86 7.287.729,00 4.633.160,00 4.633.160,00
AÇÃO :2881 - Ações de Prevenção à Violência
Total Financeiro Ação: R\$ 4.000,00 270.494,00 0,00 0,00

Sub-Ações	Produto	Un. Medida				
0011 - Revitalização de Áreas Públicas Degradadas pelo uso e venda de Drogas	Área pública revitalizada	Unidade				
		Quantidade de Meta Física:	17	1	25	25
U.O.: 2100 - SECRETARIA MUNICIPAL DE SEGURANÇA URBANA E PATRIMONIAL			17	1	25	25
0012 - Implementação da Cultura de Paz e da Não-violência nas Escolas Municipais	Oficina realizada	Unidade				
		Quantidade de Meta Física:	149	0	0	0
U.O.: 2100 - SECRETARIA MUNICIPAL DE SEGURANÇA URBANA E PATRIMONIAL			149	0	0	0
0013 - Criação de Câmaras Temáticas nas Regionais, vinculadas ao Gabinete Câmara implantada de Gestão Integrada	Câmara implantada	Unidade				
		Quantidade de Meta Física:	1	9	9	0
U.O.: 2100 - SECRETARIA MUNICIPAL DE SEGURANÇA URBANA E PATRIMONIAL			1	9	9	0
0014 - Elaboração do Plano Municipal de Prevenção Social da Violência e Segurança	Plano elaborado	Unidade				
		Quantidade de Meta Física:	1	0	0	0
U.O.: 2100 - SECRETARIA MUNICIPAL DE SEGURANÇA URBANA E PATRIMONIAL			1	0	0	0
0015 - Reativação do Fórum Metropolitano de Segurança	Fórum reativado	Unidade				
		Quantidade de Meta Física:	1	0	0	0
U.O.: 2100 - SECRETARIA MUNICIPAL DE SEGURANÇA URBANA E PATRIMONIAL			1	0	0	0

ÁREA DE RESULTADO: 005 - Prosperidade
Total Financeiro Área de Resultado : R\$ 59.345.694,25 49.344.147,00 50.695.424,00 50.436.574,00
PROGRAMA: 005 - Relações Internacionais
Total Financeiro Programa : R\$ 636.477,96 826.100,00 893.000,00 743.750,00
AÇÃO :2758 - Ações de Internacionalização da Cidade
Total Financeiro Ação: R\$ 627.477,96 757.100,00 787.000,00 740.750,00

Sub-Ações	Produto	Un. Medida				
0001 - Ações de Internacionalização da Cidade	Serviços Administrativos	Metas administrativas				
U.O.: 2804 - SECRETARIA MUNICIPAL ADJUNTA DE RELAÇÕES INTERNACIONAIS						



2014-E

2015-O

2016-R

2017-R

ÁREA DE RESULTADO: 005 - Prosperidade
Total Financeiro Área de Resultado : R\$ 59.345.694,25 49.344.147,00 50.695.424,00 50.436.574,00
PROGRAMA: 005 - Relações Internacionais
Total Financeiro Programa : R\$ 636.477,96 826.100,00 893.000,00 743.750,00
AÇÃO :2758 - Ações de Internacionalização da Cidade
Total Financeiro Ação: R\$ 627.477,96 757.100,00 787.000,00 740.750,00

Sub-Ações	Produto	Un. Medida				
0002 - Marketing e Projeção Internacional de Belo Horizonte	Ação realizada	Unidade				
		Quantidade de Meta Física:	12	12	12	12
U.O.: 2804 - SECRETARIA MUNICIPAL ADJUNTA DE RELAÇÕES INTERNACIONAIS			12	12	12	12
0003 - Voluntariado Internacional	Voluntário inserido	Pessoa				
		Quantidade de Meta Física:	28	30	30	30
U.O.: 2804 - SECRETARIA MUNICIPAL ADJUNTA DE RELAÇÕES INTERNACIONAIS			28	30	30	30
0006 - Fomento ao Bilinguismo e à Vivência Internacional	Professor/Aluno capacitado	Pessoa				
		Quantidade de Meta Física:	0	10	130	130
U.O.: 2804 - SECRETARIA MUNICIPAL ADJUNTA DE RELAÇÕES INTERNACIONAIS			0	10	130	130

AÇÃO :2887 - Cooperação Internacional para o Desenvolvimento
Total Financeiro Ação: R\$ 9.000,00 69.000,00 106.000,00 3.000,00

Sub-Ações	Produto	Un. Medida				
0002 - Gestão de Parcerias Estratégicas Internacional	Número de convênios	Unidade				
		Quantidade de Meta Física:	3	3	3	3
U.O.: 2804 - SECRETARIA MUNICIPAL ADJUNTA DE RELAÇÕES INTERNACIONAIS			3	3	3	3
0003 - Gestão da Participação de BH em Redes e Associações Internacionais	Participação em Associações Internacionais	Unidade				
		Quantidade de Meta Física:	5	8	8	8
U.O.: 2804 - SECRETARIA MUNICIPAL ADJUNTA DE RELAÇÕES INTERNACIONAIS			5	8	8	8



	2014-E	2015-O	2016-R	2017-R
--	--------	--------	--------	--------

ÁREA DE RESULTADO: 005 - Prosperidade

Total Financeiro Área de Resultado : R\$	59.345.694,25	49.344.147,00	50.695.424,00	50.436.574,00
--	---------------	---------------	---------------	---------------

PROGRAMA: 086 - Fomento ao Turismo de Lazer, Eventos e Negócios

Total Financeiro Programa : R\$	19.829.350,79	20.156.160,00	18.638.620,00	18.674.014,00
---------------------------------	---------------	---------------	---------------	---------------

AÇÃO :2629 - Promoção e Desenvolvimento do Turismo de Negócios e Apoio à Eventos Culturais e Econômicos

Total Financeiro Ação: R\$	3.294.094,95	3.881.300,00	2.824.000,00	2.837.800,00
----------------------------	--------------	--------------	--------------	--------------

Sub-Ações	Produto	Un. Medida				
0004 - Observatório do Turismo	Observatório implantado	Unidade				
		Quantidade de Meta Física:	0	1	1	1
U.O.: 2805 - EMPRESA MUNICIPAL DE TURISMO DE BELO HORIZONTE S/A			0	1	1	1
0005 - Criação e Implantação de Sistemas e Novas Tecnologias da Informação	Calendário disponibilizado	Unidade				
		Quantidade de Meta Física:	0	1	1	1
U.O.: 2805 - EMPRESA MUNICIPAL DE TURISMO DE BELO HORIZONTE S/A			0	1	1	1
0006 - Polos Econômicos e Economia Criativa de Belo Horizonte	Programa estruturado	Unidade				
		Quantidade de Meta Física:	0	1	1	1
U.O.: 2805 - EMPRESA MUNICIPAL DE TURISMO DE BELO HORIZONTE S/A			0	1	1	1
0008 - Estudos Econômicos sobre os Polos Turísticos de Belo Horizonte	Pesquisa realizada	Unidade				
		Quantidade de Meta Física:	0	1	0	0
U.O.: 2805 - EMPRESA MUNICIPAL DE TURISMO DE BELO HORIZONTE S/A			0	1	0	0
0009 - Realização de Eventos pela Belotur e Apoio à Eventos Culturais e de Lazer	Evento realizado	Unidade				
		Quantidade de Meta Física:	2	10	5	5
U.O.: 2805 - EMPRESA MUNICIPAL DE TURISMO DE BELO HORIZONTE S/A			2	10	5	5
0011 - Participação em Feiras, Congressos, workshops, para atração de negócios/eventos e turistas	Participação efetivada	Unidade				
		Quantidade de Meta Física:	122	50	50	50
U.O.: 2805 - EMPRESA MUNICIPAL DE TURISMO DE BELO HORIZONTE S/A			122	50	50	50
0012 - Concessão de Subvenção para Eventos de Potencial Turístico	Evento subvencionado	Unidade				
		Quantidade de Meta Física:	68	156	80	80
U.O.: 2805 - EMPRESA MUNICIPAL DE TURISMO DE BELO HORIZONTE S/A			68	156	80	80
0013 - Incentivo para Investimento e Fomento à Criação de Novos Produtos e Projetos Empresariais	Projeto incentivado	Unidade				
		Quantidade de Meta Física:	0	1	1	1
U.O.: 2805 - EMPRESA MUNICIPAL DE TURISMO DE BELO HORIZONTE S/A			0	1	1	1
0015 - Apoio a Eventos de Interesse Público	Evento Apoiado	Unidade				
		Quantidade de Meta Física:	55	250	100	250
U.O.: 2805 - EMPRESA MUNICIPAL DE TURISMO DE BELO HORIZONTE S/A			55	250	100	250



2014-E

2015-O

2016-R

2017-R

ÁREA DE RESULTADO: 005 - Prosperidade
Total Financeiro Área de Resultado : R\$ 59.345.694,25 49.344.147,00 50.695.424,00 50.436.574,00
PROGRAMA: 086 - Fomento ao Turismo de Lazer, Eventos e Negócios
Total Financeiro Programa : R\$ 19.829.350,79 20.156.160,00 18.638.620,00 18.674.014,00
AÇÃO :2629 - Promoção e Desenvolvimento do Turismo de Negócios e Apoio à Eventos Culturais e Econômicos
Total Financeiro Ação: R\$ 3.294.094,95 3.881.300,00 2.824.000,00 2.837.800,00

Sub-Ações	Produto	Un. Medida				
0016 - Eventos PBH	Evento Apoiado	Unidade				
		Quantidade de Meta Física:	73	60	60	60
U.O.: 2805 - EMPRESA MUNICIPAL DE TURISMO DE BELO HORIZONTE S/A			73	60	60	60
0017 - Ações de Marketing para potencializar a participação da Belotur em Feiras e Eventos	Evento realizado	Unidade				
		Quantidade de Meta Física:	5	20	17	17
U.O.: 2805 - EMPRESA MUNICIPAL DE TURISMO DE BELO HORIZONTE S/A			5	20	17	17
0018 - Fortalecimento da Política Nacional do Turismo e Consolidação da Gestão Turística	Programa viabilizado	Unidade				
		Quantidade de Meta Física:	0	1	1	1
U.O.: 2805 - EMPRESA MUNICIPAL DE TURISMO DE BELO HORIZONTE S/A			0	1	1	1
0019 - Projetos de Investimento em Infraestrutura, equipamentos e atrativos turísticos	Projeto elaborado	Unidade				
		Quantidade de Meta Física:	0	2	2	2
U.O.: 2805 - EMPRESA MUNICIPAL DE TURISMO DE BELO HORIZONTE S/A			0	2	2	2
0021 - Capacitação Profissional	Pessoa capacitada	Pessoa				
		Quantidade de Meta Física:	12	50	50	50
U.O.: 2805 - EMPRESA MUNICIPAL DE TURISMO DE BELO HORIZONTE S/A			12	50	50	50

AÇÃO :2630 - Fomento à Informação, Promoção Turística e Relacionamento Internacional
Total Financeiro Ação: R\$ 1.358.068,98 618.339,00 513.800,00 526.370,00

Sub-Ações	Produto	Un. Medida				
0001 - Confeção e Distribuição do Guia Turístico de BH	Material distribuído	Unidade				
		Quantidade de Meta Física:	350.000	300.000	240.000	240.000
U.O.: 2805 - EMPRESA MUNICIPAL DE TURISMO DE BELO HORIZONTE S/A			350.000	300.000	240.000	240.000
0002 - Ação de Comercialização e Marketing Turístico	Ação realizada	Unidade				
		Quantidade de Meta Física:	10	10	20	20
U.O.: 2805 - EMPRESA MUNICIPAL DE TURISMO DE BELO HORIZONTE S/A			10	10	20	20



2014-E

2015-O

2016-R

2017-R

ÁREA DE RESULTADO: 005 - Prosperidade
Total Financeiro Área de Resultado : R\$ 59.345.694,25 49.344.147,00 50.695.424,00 50.436.574,00
PROGRAMA: 086 - Fomento ao Turismo de Lazer, Eventos e Negócios
Total Financeiro Programa : R\$ 19.829.350,79 20.156.160,00 18.638.620,00 18.674.014,00
AÇÃO :2900 - Serviços Administrativos e Financeiros
Total Financeiro Ação: R\$ 15.177.186,86 15.656.521,00 15.200.820,00 15.209.844,00
Sub-Ações

0001 - Serviços Administrativos e Financeiros

Produto

Serviços Administrativos

Un. Medida

Metas administrativas

U.O.: 2805 - EMPRESA MUNICIPAL DE TURISMO DE BELO HORIZONTE S/A

AÇÃO :2901 - Fomento das Atividades Relacionadas ao Turismo no Município
Total Financeiro Ação: R\$ 0,00 0,00 100.000,00 100.000,00
Sub-Ações

0001 - Fomento das Atividades Relacionadas ao Turismo no Município

Produto

Serviços Administrativos

Un. Medida

Metas administrativas

U.O.: 2808 - FUNDO MUNICIPAL DE TURISMO



2014-E

2015-O

2016-R

2017-R

ÁREA DE RESULTADO: 005 - Prosperidade
Total Financeiro Área de Resultado : R\$ 59.345.694,25 49.344.147,00 50.695.424,00 50.436.574,00
PROGRAMA: 216 - Desburocratização e Melhoria do Ambiente de Negócios - Projeto Sustentador
Total Financeiro Programa : R\$ 0,00 517.250,00 494.631,00 0,00
AÇÃO :1359 - Melhoria dos Processos de Licenciamento Urbanístico
Total Financeiro Ação: R\$ 0,00 497.250,00 494.631,00 0,00

Sub-Ações	Produto	Un. Medida				
0001 - Disponibilização online das diretrizes para construção de edificações conforme a legislação	Diretrizes disponibilizadas	Unidade				
		Quantidade de Meta Física:	0	1	1	1
U.O.: 2901 - SECRETARIA MUNICIPAL ADJUNTA DE REGULACÃO URBANA			0	1	1	1

AÇÃO :2052 - Administração Tributária Municipal
Total Financeiro Ação: R\$ 0,00 20.000,00 0,00 0,00

Sub-Ações	Produto	Un. Medida				
0010 - Implantação da Rede Nacional para Simplificação do Registro e da Legalização de Empresas e Negócios-REDESIM (Redução do prazo para baixa de empresas)	Redução de prazo	Dia				
		Quantidade de Meta Física:	0	10	10	10
U.O.: 801 - SECRETARIA MUNICIPAL ADJUNTA DE ARRECADAÇÕES			0	10	10	10



2014-E

2015-O

2016-R

2017-R

ÁREA DE RESULTADO: 005 - Prosperidade
Total Financeiro Área de Resultado : R\$ 59.345.694,25 49.344.147,00 50.695.424,00 50.436.574,00
PROGRAMA: 217 - Promoção e Atração de Investimentos - Projeto Sustentador
Total Financeiro Programa : R\$ 2.032.980,26 2.763.200,00 2.578.413,00 2.841.013,00
AÇÃO :2334 - Gestão Compartilhada e Participação Social
Total Financeiro Ação: R\$ 490,00 62.200,00 7.900,00 7.900,00
Sub-Ações

0002 - Apoio aos Conselhos Municipais

Produto

Serviços Administrativos

Un. Medida

Metas administrativas

U.O.: 2801 - SECRETARIA MUNICIPAL ADJUNTA DE DESENVOLVIMENTO ECONÔMICO

AÇÃO :2758 - Ações de Internacionalização da Cidade
Total Financeiro Ação: R\$ 53.308,09 122.000,00 103.000,00 3.000,00
Sub-Ações

0004 - Atração de Investimento Internacional

Produto
Empresa internacional
atraída
Un. Medida

Unidade

Quantidade de Meta Física:
2 2 2 2

U.O.: 2804 - SECRETARIA MUNICIPAL ADJUNTA DE RELAÇÕES INTERNACIONAIS

2 2 2 2

0007 - Promoção Comercial e Atração de Investimento Internacional

Volume de investimentos
e negócios gerados

Milhões de reais

Quantidade de Meta Física:
0 50 50 50

U.O.: 2804 - SECRETARIA MUNICIPAL ADJUNTA DE RELAÇÕES INTERNACIONAIS

0 50 50 50
AÇÃO :2759 - Fomento ao Desenvolvimento Sócio-Econômico
Total Financeiro Ação: R\$ 0,00 510.000,00 510.000,00 510.000,00
Sub-Ações

0001 - Fomento ao Desenvolvimento Sócio-Econômico

Produto

Serviços Administrativos

Un. Medida

Metas administrativas

U.O.: 2806 - FUNDO MUNICIPAL DE DESENVOLVIMENTO ECONÔMICO

AÇÃO :2853 - Fomento ao Desenvolvimento Econômico
Total Financeiro Ação: R\$ 1.979.182,17 1.469.000,00 1.742.100,00 2.104.700,00
Sub-Ações

0001 - Fomento ao Desenvolvimento Econômico

Produto

Serviços Administrativos

Un. Medida

Metas administrativas

U.O.: 2801 - SECRETARIA MUNICIPAL ADJUNTA DE DESENVOLVIMENTO ECONÔMICO

0003 - Apoio ao Setor de Tecnologia da Informação

Serviços Administrativos

Metas administrativas

U.O.: 2801 - SECRETARIA MUNICIPAL ADJUNTA DE DESENVOLVIMENTO ECONÔMICO



2014-E

2015-O

2016-R

2017-R

ÁREA DE RESULTADO: 005 - Prosperidade
Total Financeiro Área de Resultado : R\$ 59.345.694,25 49.344.147,00 50.695.424,00 50.436.574,00
PROGRAMA: 217 - Promoção e Atração de Investimentos - Projeto Sustentador
Total Financeiro Programa : R\$ 2.032.980,26 2.763.200,00 2.578.413,00 2.841.013,00
AÇÃO :2853 - Fomento ao Desenvolvimento Econômico
Total Financeiro Ação: R\$ 1.979.182,17 1.469.000,00 1.742.100,00 2.104.700,00

Sub-Ações	Produto	Un. Medida				
0004 - Plano de Promoção e Atração de Investimento	Plano executado	Unidade				
		Quantidade de Meta Física:	0	1	1	1
U.O.: 2801 - SECRETARIA MUNICIPAL ADJUNTA DE DESENVOLVIMENTO ECONÔMICO			0	1	1	1
0005 - Integração de BH com a Política Metropolitana de Atração de Investimento	Empresa instalada	Unidade				
		Quantidade de Meta Física:	0	2	2	2
U.O.: 2801 - SECRETARIA MUNICIPAL ADJUNTA DE DESENVOLVIMENTO ECONÔMICO			0	2	2	2
0006 - Apoio e Incentivo ao Cooperativismo	Plano elaborado	Unidade				
		Quantidade de Meta Física:	1	1	1	1
U.O.: 2801 - SECRETARIA MUNICIPAL ADJUNTA DE DESENVOLVIMENTO ECONÔMICO			1	1	1	1
0007 - Implantação do Parque de Base Tecnológica - BHTEC	Atividade realizada	Unidade				
		Quantidade de Meta Física:	1	0	0	0
U.O.: 2801 - SECRETARIA MUNICIPAL ADJUNTA DE DESENVOLVIMENTO ECONÔMICO			1	0	0	0
0008 - BH Negócios - Apoio ao Empreendedorismo e Fortalecimento de Empresas	Empresa atendida	Unidade				
		Quantidade de Meta Física:	102	45	45	15
U.O.: 2801 - SECRETARIA MUNICIPAL ADJUNTA DE DESENVOLVIMENTO ECONÔMICO			102	45	45	15
0009 - BH Negócios - Capacitação de empreendedores	Empreendedor capacitado	Unidade				
		Quantidade de Meta Física:	661	1.000	2.000	3.000
U.O.: 2801 - SECRETARIA MUNICIPAL ADJUNTA DE DESENVOLVIMENTO ECONÔMICO			661	1.000	2.000	3.000
0011 - BH Negócios - Novos postos de trabalho gerados com o Programa	Novos postos de trabalho gerados	Unidade				
		Quantidade de Meta Física:	0	100	150	50
U.O.: 2801 - SECRETARIA MUNICIPAL ADJUNTA DE DESENVOLVIMENTO ECONÔMICO			0	100	150	50
0013 - Apoio ao Setor de Tecnologia da Informação	Empresa atendida	Unidade				
		Quantidade de Meta Física:	0	540	540	540
U.O.: 2801 - SECRETARIA MUNICIPAL ADJUNTA DE DESENVOLVIMENTO ECONÔMICO			0	540	540	540



2014-E

2015-O

2016-R

2017-R

ÁREA DE RESULTADO: 005 - Prosperidade
Total Financeiro Área de Resultado : R\$ 59.345.694,25 49.344.147,00 50.695.424,00 50.436.574,00
PROGRAMA: 217 - Promoção e Atração de Investimentos - Projeto Sustentador
Total Financeiro Programa : R\$ 2.032.980,26 2.763.200,00 2.578.413,00 2.841.013,00
AÇÃO :2854 - Coordenação das Políticas e Execução de Serviços Urbanos
Total Financeiro Ação: R\$ 0,00 600.000,00 215.413,00 215.413,00
Sub-Ações

0008 - Implantação e Regularização de Feiras

Produto

Feira implantada

Un. Medida

Unidade

Quantidade de Meta Física:
0 35 35 35

U.O.: 2900 - SECRETARIA MUNICIPAL DE SERVIÇOS URBANOS

0 35 35 35



2014-E

2015-O

2016-R

2017-R

ÁREA DE RESULTADO: 005 - Prosperidade
Total Financeiro Área de Resultado : R\$ 59.345.694,25 49.344.147,00 50.695.424,00 50.436.574,00
PROGRAMA: 218 - Turismo em BH - Projeto Sustentador
Total Financeiro Programa : R\$ 5.812.144,22 4.240.886,00 7.694.017,00 8.491.786,00
AÇÃO :1202 - Construção e Ampliação de Praças, Parques e Canteiros
Total Financeiro Ação: R\$ 0,00 0,00 962.083,00 933.521,00

Sub-Ações	Produto	Un. Medida				
0001 - Construção e Ampliação de Praças, Parques e Canteiros	Obra executada	Unidade				
		Quantidade de Meta Física:	0	0	1	1
U.O.: 2700 - SECRETARIA MUNICIPAL DE OBRAS E INFRAESTRUTURA			0	0	1	1

AÇÃO :1219 - Aquisição, Construção e Readaptação de Imóveis
Total Financeiro Ação: R\$ 65.846,40 574.886,00 1.742.934,00 1.569.265,00

Sub-Ações	Produto	Un. Medida				
0004 - Requalificação de Centros de Atendimento ao Turista	Obra executada	Unidade				
		Quantidade de Meta Física:	2	2	2	2
U.O.: 2700 - SECRETARIA MUNICIPAL DE OBRAS E INFRAESTRUTURA			0	0	2	2
U.O.: 2702 - SUPERINTENDÊNCIA DE DESENVOLVIMENTO DA CAPITAL			2	2	0	0

AÇÃO :1371 - Parcerias Público Privadas, Concessões e Operações Urbanas
Total Financeiro Ação: R\$ 0,00 0,00 0,00 0,00

Sub-Ações	Produto	Un. Medida				
0002 - Implantação de um novo Centro de Convenções em Belo Horizonte	Centro implantado	Unidade				
		Quantidade de Meta Física:	0	0	1	0
U.O.: 2801 - SECRETARIA MUNICIPAL ADJUNTA DE DESENVOLVIMENTO ECONÔMICO			0	0	1	0

AÇÃO :2629 - Promoção e Desenvolvimento do Turismo de Negócios e Apoio à Eventos Culturais e Econômicos
Total Financeiro Ação: R\$ 5.746.297,82 3.666.000,00 4.989.000,00 5.989.000,00

Sub-Ações	Produto	Un. Medida				
0001 - Celebração de Convênios com o "Convention Bureau" de BH para Captação de Eventos	Convênio celebrado	Unidade				
		Quantidade de Meta Física:	0	1	0	0
U.O.: 2805 - EMPRESA MUNICIPAL DE TURISMO DE BELO HORIZONTE S/A			0	1	0	0
0002 - Circuitos e Roteiros Turísticos	Circuito e/ou roteiro criado	Unidade				
		Quantidade de Meta Física:	6	1	6	6
U.O.: 2805 - EMPRESA MUNICIPAL DE TURISMO DE BELO HORIZONTE S/A			6	1	6	6



2014-E

2015-O

2016-R

2017-R

ÁREA DE RESULTADO: 005 - Prosperidade
Total Financeiro Área de Resultado : R\$ 59.345.694,25 49.344.147,00 50.695.424,00 50.436.574,00
PROGRAMA: 218 - Turismo em BH - Projeto Sustentador
Total Financeiro Programa : R\$ 5.812.144,22 4.240.886,00 7.694.017,00 8.491.786,00
AÇÃO :2629 - Promoção e Desenvolvimento do Turismo de Negócios e Apoio à Eventos Culturais e Econômicos
Total Financeiro Ação: R\$ 5.746.297,82 3.666.000,00 4.989.000,00 5.989.000,00

Sub-Ações	Produto	Un. Medida				
0003 - Implantação de Linha de Ônibus Turística	Linha implantada	Unidade				
		Quantidade de Meta Física:	1	0	0	0
U.O.: 2805 - EMPRESA MUNICIPAL DE TURISMO DE BELO HORIZONTE S/A			1	0	0	0
0004 - Observatório do Turismo	Observatório implantado	Unidade				
		Quantidade de Meta Física:	1	0	0	0
U.O.: 2805 - EMPRESA MUNICIPAL DE TURISMO DE BELO HORIZONTE S/A			1	0	0	0
0007 - Rede de Turismo de Negócios e Eventos	Ação realizada	Unidade				
		Quantidade de Meta Física:	1	1	1	1
U.O.: 2805 - EMPRESA MUNICIPAL DE TURISMO DE BELO HORIZONTE S/A			1	1	1	1
0010 - Arraial de Belô	Evento realizado	Unidade				
		Quantidade de Meta Física:	10	10	10	10
U.O.: 2805 - EMPRESA MUNICIPAL DE TURISMO DE BELO HORIZONTE S/A			10	10	10	10
0014 - Carnaval de Belo Horizonte	Evento realizado	Unidade				
		Quantidade de Meta Física:	10	10	10	10
U.O.: 2805 - EMPRESA MUNICIPAL DE TURISMO DE BELO HORIZONTE S/A			10	10	10	10
0022 - Central de Informação Turística Integrada - CITI	Central implantada	Unidade				
		Quantidade de Meta Física:	1	0	0	0
U.O.: 2805 - EMPRESA MUNICIPAL DE TURISMO DE BELO HORIZONTE S/A			1	0	0	0
0024 - Implantação do Mirante Aglomerado da Serra	Mirante implantado	Unidade				
		Quantidade de Meta Física:	0	1	0	0
U.O.: 2805 - EMPRESA MUNICIPAL DE TURISMO DE BELO HORIZONTE S/A			0	1	0	0
0025 - Apoio aos Blocos Carnavalescos de Belo Horizonte	Evento realizado	Unidade				
		Quantidade de Meta Física:	0	9	9	9
U.O.: 2805 - EMPRESA MUNICIPAL DE TURISMO DE BELO HORIZONTE S/A			0	9	9	9



2014-E

2015-O

2016-R

2017-R

ÁREA DE RESULTADO: 005 - Prosperidade
Total Financeiro Área de Resultado : R\$ 59.345.694,25 49.344.147,00 50.695.424,00 50.436.574,00
PROGRAMA: 218 - Turismo em BH - Projeto Sustentador
Total Financeiro Programa : R\$ 5.812.144,22 4.240.886,00 7.694.017,00 8.491.786,00
AÇÃO :2844 - Gestão Inteligente da Mobilidade
Total Financeiro Ação: R\$ 0,00 0,00 0,00 0,00
Sub-Ações

0005 - Implementação da Sinalização Turística indicativa

Produto

Sinalização Implantada

Un. Medida

Percentual de execução

Quantidade de Meta Física:
100 0 0 0

U.O.: 2905 - FUNDO MUNICIPAL DE TRANSPORTES URBANOS

100 0 0 0



2014-E

2015-O

2016-R

2017-R

ÁREA DE RESULTADO: 005 - Prosperidade
Total Financeiro Área de Resultado : R\$ 59.345.694,25 49.344.147,00 50.695.424,00 50.436.574,00
PROGRAMA: 219 - Copa 2014 e Olimpíadas 2016 - Projeto Sustentador
Total Financeiro Programa : R\$ 17.561.313,22 0,00 1.501.000,00 831.000,00
AÇÃO :1380 - Ações de Apoio à Copa 2014 e Olimpíadas 2016
Total Financeiro Ação: R\$ 17.561.313,22 0,00 1.501.000,00 831.000,00
Sub-Ações

0001 - Ações de Apoio a Copa 2014 e Olimpíadas 2016

Produto

Serviços Administrativos

Un. Medida

Metas administrativas

U.O.: 2000 - SECRETARIA MUNICIPAL DE GOVERNO

U.O.: 2800 - SECRETARIA MUNICIPAL DE DESENVOLVIMENTO

U.O.: 2805 - EMPRESA MUNICIPAL DE TURISMO DE BELO HORIZONTE S/A

U.O.: 2902 - SECRETARIA MUNICIPAL ADJUNTA DE FISCALIZAÇÃO

U.O.: 2905 - FUNDO MUNICIPAL DE TRANSPORTES URBANOS

0006 - Realização de Eventos Relacionados às Copas - PVA e Fan Fest

Evento realizado

Unidade

Quantidade de Meta Física:
1 0 0 0

U.O.: 2000 - SECRETARIA MUNICIPAL DE GOVERNO

1 0 0 0

0009 - Plano de Voluntariado

Plano implementado

Unidade

Quantidade de Meta Física:
1 0 1 0

U.O.: 3000 - SECRETARIA MUNICIPAL DE ESPORTE E LAZER

1 0 1 0

0010 - Voluntariado da Cidade

Serviços Administrativos

Metas administrativas

U.O.: 2000 - SECRETARIA MUNICIPAL DE GOVERNO

U.O.: 2800 - SECRETARIA MUNICIPAL DE DESENVOLVIMENTO

0011 - Realização de Eventos Relacionados às Olimpíadas 2016

Evento realizado

Unidade

Quantidade de Meta Física:
0 0 1 0

U.O.: 2800 - SECRETARIA MUNICIPAL DE DESENVOLVIMENTO

0 0 1 0



2014-E

2015-O

2016-R

2017-R

ÁREA DE RESULTADO: 005 - Prosperidade
Total Financeiro Área de Resultado : R\$ 59.345.694,25 49.344.147,00 50.695.424,00 50.436.574,00
PROGRAMA: 219 - Copa 2014 e Olimpíadas 2016 - Projeto Sustentador
Total Financeiro Programa : R\$ 17.561.313,22 0,00 1.501.000,00 831.000,00
AÇÃO :2884 - Programa BH: Crianças e Adolescentes Protegidos
Total Financeiro Ação: R\$ 0,00 0,00 0,00 0,00

Sub-Ações	Produto	Un. Medida				
0004 - Capacitação da Rede de Turismo, Segurança Pública e Transporte Público para a Prevenção da Exploração Sexual para a Copa 2014	Pessoa capacitada	Pessoa				
U.O.: 1000 - SECRETARIA MUNICIPAL DE POLÍTICAS SOCIAIS			Quantidade de Meta Física:	3.063	0	0
				3.063	0	0
0005 - Realização de Campanhas para Mobilização da Rede de Turismo	Campanha realizada	Unidade				
U.O.: 1000 - SECRETARIA MUNICIPAL DE POLÍTICAS SOCIAIS			Quantidade de Meta Física:	21	0	0
				21	0	0



2014-E

2015-O

2016-R

2017-R

ÁREA DE RESULTADO: 005 - Prosperidade
Total Financeiro Área de Resultado : R\$ 59.345.694,25 49.344.147,00 50.695.424,00 50.436.574,00
PROGRAMA: 237 - Qualificação, Profissionalização e Emprego - Projeto Sustentador
Total Financeiro Programa : R\$ 13.473.427,80 20.840.551,00 18.895.743,00 18.855.011,00
AÇÃO :1219 - Aquisição, Construção e Readaptação de Imóveis
Total Financeiro Ação: R\$ 0,00 0,00 0,00 0,00

Sub-Ações	Produto	Un. Medida				
0003 - Implantação da Escola Polo Profissionalizante na Área Central	Obra executada	Percentual de execução				
		Quantidade de Meta Física:	0	31	0	0
U.O.: 2702 - SUPERINTENDÊNCIA DE DESENVOLVIMENTO DA CAPITAL			0	31	0	0

AÇÃO :2041 - Formação para Profissionais da Educação
Total Financeiro Ação: R\$ 0,00 0,00 0,00 0,00

Sub-Ações	Produto	Un. Medida				
0009 - Qualificação de monitores voluntários do Programa Escola Aberta	Pessoa capacitada	Pessoa				
		Quantidade de Meta Física:	52	40	50	50
U.O.: 2200 - SECRETARIA MUNICIPAL DE EDUCAÇÃO			52	40	50	50

AÇÃO :2404 - Ações de Qualificação, Profissionalização e Emprego
Total Financeiro Ação: R\$ 8.905.063,80 13.901.035,00 11.460.743,00 11.198.566,00

Sub-Ações	Produto	Un. Medida				
0001 - Disponibilização de Vagas para o Programa Municipal de Qualificação, Vaga disponibilizada Emprego e Renda		Unidade				
		Quantidade de Meta Física:	34.154	14.285	14.585	14.585
U.O.: 604 - EMPRESA DE INFORMÁTICA E INFORMAÇÃO DO MUNICÍPIO DE BELO HORIZONTE			783	485	485	485
U.O.: 1008 - SECRETARIA MUNICIPAL ADJUNTA DE DIREITOS DE CIDADANIA			0	600	800	800
U.O.: 1011 - FUNDO MUNICIPAL DE ASSISTÊNCIA SOCIAL			3.328	2.000	2.000	2.000
U.O.: 1021 - SECRETARIA MUNICIPAL ADJUNTA DE SEGURANÇA ALIMENTAR E NUTRICIONAL			1.775	1.200	1.300	1.300
U.O.: 2802 - SECRETARIA MUNICIPAL ADJUNTA DE TRABALHO E EMPREGO			28.268	10.000	10.000	10.000
0002 - Requalificação do Centro de Qualificação e Profissionalização em Produção em Alimentação	Equipamento público requalificado	Unidade				
		Quantidade de Meta Física:	0	1	0	0
U.O.: 1021 - SECRETARIA MUNICIPAL ADJUNTA DE SEGURANÇA ALIMENTAR E NUTRICIONAL			0	1	0	0
0005 - Criação de Unidades de Atendimentos	Equipamento público implantado	Unidade				
U.O.: 2802 - SECRETARIA MUNICIPAL ADJUNTA DE TRABALHO E EMPREGO			0	0	0	0



2014-E

2015-O

2016-R

2017-R

ÁREA DE RESULTADO: 005 - Prosperidade
Total Financeiro Área de Resultado : R\$ 59.345.694,25 49.344.147,00 50.695.424,00 50.436.574,00
PROGRAMA: 237 - Qualificação, Profissionalização e Emprego - Projeto Sustentador
Total Financeiro Programa : R\$ 13.473.427,80 20.840.551,00 18.895.743,00 18.855.011,00
AÇÃO :2404 - Ações de Qualificação, Profissionalização e Emprego
Total Financeiro Ação: R\$ 8.905.063,80 13.901.035,00 11.460.743,00 11.198.566,00

Sub-Ações	Produto	Un. Medida				
0010 - Apoio ao Programa Geração de Emprego, Renda e Qualificação	Serviços Administrativos	Metas administrativas				
U.O.: 2802 - SECRETARIA MUNICIPAL ADJUNTA DE TRABALHO E EMPREGO						
0011 - Economia Solidária - Apoio aos Grupos Produtivos e Trabalhadores Autônomos	Grupo produtivo apoiado	Unidade				
			Quantidade de Meta Física:	162	160	160
U.O.: 2802 - SECRETARIA MUNICIPAL ADJUNTA DE TRABALHO E EMPREGO				162	160	160
0012 - Manutenção dos Serviços de Intermediação ao Trabalho - Atendimento ao Trabalhador nos SINES	Atendimento realizado	Unidade				
			Quantidade de Meta Física:	263.028	190.000	195.000
U.O.: 2802 - SECRETARIA MUNICIPAL ADJUNTA DE TRABALHO E EMPREGO				263.028	190.000	195.000
0013 - Disponibilização de Vagas para o Programa Municipal de Qualificação - Vaga disponibilizada EDUCAÇÃO		Unidade				
			Quantidade de Meta Física:	0	3.000	3.000
U.O.: 2200 - SECRETARIA MUNICIPAL DE EDUCAÇÃO				0	3.000	3.000
0014 - Abertura de Turmas para a Educação de Jovens e Adultos - Modalidade EJA BH	Turma aberta	Unidade				
			Quantidade de Meta Física:	24	10	70
U.O.: 2200 - SECRETARIA MUNICIPAL DE EDUCAÇÃO				24	10	70
0016 - Voluntários da Cidadania - Disponibilização de Vagas	Vaga disponibilizada	Unidade				
			Quantidade de Meta Física:	168	250	250
U.O.: 2802 - SECRETARIA MUNICIPAL ADJUNTA DE TRABALHO E EMPREGO				168	250	250
0019 - Modernização dos Laboratórios da Escola Raimunda da Silva Soares	Escola Equipada	Unidade				
			Quantidade de Meta Física:	0	30	1
U.O.: 1008 - SECRETARIA MUNICIPAL ADJUNTA DE DIREITOS DE CIDADANIA				0	30	0
U.O.: 2802 - SECRETARIA MUNICIPAL ADJUNTA DE TRABALHO E EMPREGO				0	0	1
0021 - Formação Inicial Continuada pelo Programa Nacional de Acesso ao Ensino Técnico e Emprego - PRONATEC	Vaga disponibilizada	Unidade				
			Quantidade de Meta Física:	6.602	10.000	10.000
U.O.: 2802 - SECRETARIA MUNICIPAL ADJUNTA DE TRABALHO E EMPREGO				6.602	10.000	10.000



2014-E

2015-O

2016-R

2017-R

ÁREA DE RESULTADO: 005 - Prosperidade
Total Financeiro Área de Resultado : R\$ 59.345.694,25 49.344.147,00 50.695.424,00 50.436.574,00
PROGRAMA: 237 - Qualificação, Profissionalização e Emprego - Projeto Sustentador
Total Financeiro Programa : R\$ 13.473.427,80 20.840.551,00 18.895.743,00 18.855.011,00
AÇÃO :2647 - Inserção Social e Produtiva
Total Financeiro Ação: R\$ 4.568.364,00 6.889.516,00 7.385.000,00 7.606.445,00

Sub-Ações	Produto	Un. Medida				
0001 - Programa de Intermediação de Mão de Obra para Pessoa com Deficiência - PROMETI	Vagas abertas	Unidade				
		Quantidade de Meta Física:	3.289	3.200	3.200	3.200
U.O.: 1011 - FUNDO MUNICIPAL DE ASSISTÊNCIA SOCIAL			3.289	3.200	3.200	3.200
0002 - Programa de Promoção ao Adolescente Trabalhador	Vagas abertas	Unidade				
		Quantidade de Meta Física:	240	300	300	300
U.O.: 1011 - FUNDO MUNICIPAL DE ASSISTÊNCIA SOCIAL			240	300	300	300

AÇÃO :2702 - Gestão do Programa Escola Integrada
Total Financeiro Ação: R\$ 0,00 50.000,00 50.000,00 50.000,00

Sub-Ações	Produto	Un. Medida				
0010 - Formação de Educadores do Programa	Encontro realizado	Unidade				
		Quantidade de Meta Física:	0	3.000	3.000	3.000
U.O.: 2200 - SECRETARIA MUNICIPAL DE EDUCAÇÃO			0	3.000	3.000	3.000

ÁREA DE RESULTADO: 006 - Modernidade
Total Financeiro Área de Resultado : R\$ 2.034.269.028,74 2.372.028.500,00 2.816.276.736,00 2.889.392.567,00
PROGRAMA: 001 - Atuação Legislativa da Câmara Municipal
Total Financeiro Programa : R\$ 164.754.814,42 207.900.000,00 228.175.100,00 250.382.610,00
AÇÃO :2001 - Legislação e Controle da Administração
Total Financeiro Ação: R\$ 164.711.659,41 207.850.000,00 228.075.100,00 250.272.610,00

Sub-Ações	Produto	Un. Medida				
0001 - Legislação e Controle da Administração	Serviços Administrativos	Metas administrativas				
U.O.: 101 - CÂMARA MUNICIPAL						



2014-E

2015-O

2016-R

2017-R

ÁREA DE RESULTADO: 006 - Modernidade
Total Financeiro Área de Resultado : R\$ 2.034.269.028,74 2.372.028.500,00 2.816.276.736,00 2.889.392.567,00
PROGRAMA: 001 - Atuação Legislativa da Câmara Municipal
Total Financeiro Programa : R\$ 164.754.814,42 207.900.000,00 228.175.100,00 250.382.610,00
AÇÃO :2002 - Divulgação de Interesse Público e Oficial
Total Financeiro Ação: R\$ 43.155,01 50.000,00 100.000,00 110.000,00
Sub-Ações

0001 - Divulgação de Interesse Público e Oficial

Produto

Serviços Administrativos

Un. Medida

Metas administrativas

U.O.: 101 - CÂMARA MUNICIPAL



2014-E

2015-O

2016-R

2017-R

ÁREA DE RESULTADO: 006 - Modernidade

Total Financeiro Área de Resultado : R\$ 2.034.269.028,74 2.372.028.500,00 2.816.276.736,00 2.889.392.567,00

PROGRAMA: 003 - Prestação de Serviços Jurídicos

Total Financeiro Programa : R\$ 53.705.929,81 51.288.200,00 65.943.714,00 69.433.203,00

AÇÃO :2010 - Gestão Processual dos Assuntos Jurídicos

Total Financeiro Ação: R\$ 13.361.599,33 6.944.500,00 18.552.554,00 19.684.993,00

Sub-Ações

0001 . Gestão Processual dos Assuntos Jurídicos

Produto

Serviços Administrativos

Un. Medida

Metas administrativas

U.O.: 500 - PROCURADORIA-GERAL DO MUNICÍPIO

AÇÃO :2011 - Indenizações Administrativas e Sentenças Judiciais

Total Financeiro Ação: R\$ 470.851,45 730.000,00 200.000,00 200.000,00

Sub-Ações

0001 . Indenizações Administrativas e Sentenças Judiciais

Produto

Serviços Administrativos

Un. Medida

Metas administrativas

U.O.: 500 - PROCURADORIA-GERAL DO MUNICÍPIO

AÇÃO :2012 - Gerenciamento do Sistema Processual de Cobrança da Dívida Ativa

Total Financeiro Ação: R\$ 1.100.980,00 1.100.000,00 1.200.000,00 1.200.000,00

Sub-Ações

0001 . Gerenciamento do Sistema Processual de Cobrança da Dívida Ativa

Produto

Serviços Administrativos

Un. Medida

Metas administrativas

U.O.: 500 - PROCURADORIA-GERAL DO MUNICÍPIO

AÇÃO :2028 - Gerenciamento de Atividades Contenciosas

Total Financeiro Ação: R\$ 34.614.681,56 37.375.500,00 40.547.000,00 42.524.050,00

Sub-Ações

0001 . Gerenciamento de Atividades Contenciosas

Produto

Serviços Administrativos

Un. Medida

Metas administrativas

U.O.: 500 - PROCURADORIA-GERAL DO MUNICÍPIO

AÇÃO :2830 - Operação do Fundo da Procuradoria-Geral do Município

Total Financeiro Ação: R\$ 4.157.817,47 5.138.200,00 5.444.160,00 5.824.160,00

Sub-Ações

0001 . Operação do Fundo da Procuradoria-Geral do Município

Produto

Serviços Administrativos

Un. Medida

Metas administrativas

U.O.: 501 - FUNDO DA PROCURADORIA-GERAL DO MUNICÍPIO



2014-E

2015-O

2016-R

2017-R

ÁREA DE RESULTADO: 006 - Modernidade
Total Financeiro Área de Resultado : R\$ 2.034.269.028,74 2.372.028.500,00 2.816.276.736,00 2.889.392.567,00
PROGRAMA: 003 - Prestação de Serviços Jurídicos
Total Financeiro Programa : R\$ 53.705.929,81 51.288.200,00 65.943.714,00 69.433.203,00
AÇÃO :2830 - Operação do Fundo da Procuradoria-Geral do Município
Total Financeiro Ação: R\$ 4.157.817,47 5.138.200,00 5.444.160,00 5.824.160,00
Sub-Ações

0002 - Fomento à Capacitação, Formação, Aperfeiçoamento, Treinamento e Participação em Eventos

Produto

Pessoa capacitada

Un. Medida

Pessoa

Quantidade de Meta Física:
22 84 68 68

U.O.: 501 - FUNDO DA PROCURADORIA-GERAL DO MUNICÍPIO

22 84 68 68



2014-E

2015-O

2016-R

2017-R

ÁREA DE RESULTADO: 006 - Modernidade
Total Financeiro Área de Resultado : R\$ 2.034.269.028,74 2.372.028.500,00 2.816.276.736,00 2.889.392.567,00
PROGRAMA: 004 - Planejamento Orçamentário
Total Financeiro Programa : R\$ 2.010.735,02 2.286.880,00 8.393.500,00 2.515.951,00
AÇÃO :2518 - Gestão do Processo Orçamentário
Total Financeiro Ação: R\$ 2.010.735,02 2.286.880,00 8.393.500,00 2.515.951,00

Sub-Ações	Produto	Un. Medida				
0001 - Gestão do Processo Orçamentário	Serviços Administrativos	Metas administrativas				
U.O.: 607 - SECRETARIA MUNICIPAL ADJUNTA DE ORÇAMENTO						
0002 - Coordenação do Orçamento Municipal	Orçamento Municipal elaborado/monitorado	Unidade				
		Quantidade de Meta Física:	1	1	1	1
U.O.: 607 - SECRETARIA MUNICIPAL ADJUNTA DE ORÇAMENTO						
			1	1	1	1
0003 - Planejamento e Monitoramento das Ações Governamentais	Plano Plurianual elaborado/monitorado	Unidade				
		Quantidade de Meta Física:	1	1	1	1
U.O.: 607 - SECRETARIA MUNICIPAL ADJUNTA DE ORÇAMENTO						
			1	1	1	1
0004 - Implantação do Sistema Integrado de Gestão das Áreas Administrativas e Financeiras - SIG	Serviços Administrativos	Metas administrativas				
U.O.: 607 - SECRETARIA MUNICIPAL ADJUNTA DE ORÇAMENTO						



2014-E

2015-O

2016-R

2017-R

ÁREA DE RESULTADO: 006 - Modernidade
Total Financeiro Área de Resultado : R\$ 2.034.269.028,74 2.372.028.500,00 2.816.276.736,00 2.889.392.567,00
PROGRAMA: 007 - Apoio Administrativo e Financeiro
Total Financeiro Programa : R\$ 160.321.354,95 182.322.217,00 201.449.688,00 211.846.833,00
AÇÃO :2019 - Gestão do Sistema de Licitações, Suprimentos e Contratos
Total Financeiro Ação: R\$ 3.446.252,12 4.082.300,00 4.360.300,00 4.572.050,00
Sub-Ações

0001 - Gestão de Contratos e Suprimentos

Produto

Serviços Administrativos

Un. Medida

Metas administrativas

U.O.: 803 - SECRETARIA MUNICIPAL ADJUNTA DE GESTÃO ADMINISTRATIVA

0002 - Gestão de Licitações

Serviços Administrativos

Metas administrativas

U.O.: 803 - SECRETARIA MUNICIPAL ADJUNTA DE GESTÃO ADMINISTRATIVA

AÇÃO :2024 - Serviços de Transportes Oficiais
Total Financeiro Ação: R\$ 1.892.416,85 2.118.300,00 2.309.000,00 2.370.650,00
Sub-Ações

0001 - Serviços de Transportes Oficiais

Produto

Serviços Administrativos

Un. Medida

Metas administrativas

U.O.: 803 - SECRETARIA MUNICIPAL ADJUNTA DE GESTÃO ADMINISTRATIVA

AÇÃO :2069 - Contribuições a Entidades de Assistência ao Município
Total Financeiro Ação: R\$ 341.199,35 350.000,00 460.000,00 460.000,00
Sub-Ações

0001 - Contribuições a Entidades de Assistência ao Município

Produto

Serviços Administrativos

Un. Medida

Metas administrativas

U.O.: 4001 - ENCARGOS GERAIS DO MUNICÍPIO DA SECRETARIA MUNICIPAL DE FINANÇAS

AÇÃO :2110 - Administração do Patrimônio Municipal
Total Financeiro Ação: R\$ 1.316.631,90 2.204.500,00 1.504.235,00 1.569.235,00
Sub-Ações

0001 - Administração do Patrimônio Municipal

Produto

Serviços Administrativos

Un. Medida

Metas administrativas

U.O.: 803 - SECRETARIA MUNICIPAL ADJUNTA DE GESTÃO ADMINISTRATIVA



2014-E

2015-O

2016-R

2017-R

ÁREA DE RESULTADO: 006 - Modernidade
Total Financeiro Área de Resultado : R\$ 2.034.269.028,74 2.372.028.500,00 2.816.276.736,00 2.889.392.567,00
PROGRAMA: 007 - Apoio Administrativo e Financeiro
Total Financeiro Programa : R\$ 160.321.354,95 182.322.217,00 201.449.688,00 211.846.833,00
AÇÃO :2124 - Gestão Administrativa e Patrimonial
Total Financeiro Ação: R\$ 10.352.636,34 7.906.540,00 10.829.759,00 10.684.490,00

Sub-Ações	Produto	Un. Medida
0001 - Encargos com Gestão Administrativa e Patrimonial	Serviços Administrativos	Metas administrativas
U.O.: 4001 - ENCARGOS GERAIS DO MUNICÍPIO DA SECRETARIA MUNICIPAL DE FINANÇAS		
0002 - Operação e Manutenção dos Edifícios Municipais	Serviços Administrativos	Metas administrativas
U.O.: 4001 - ENCARGOS GERAIS DO MUNICÍPIO DA SECRETARIA MUNICIPAL DE FINANÇAS		
0003 - Gestão da Frota de Veículos	Serviços Administrativos	Metas administrativas
U.O.: 4001 - ENCARGOS GERAIS DO MUNICÍPIO DA SECRETARIA MUNICIPAL DE FINANÇAS		
0004 - Gestão de Serviços Gráficos	Serviços Administrativos	Metas administrativas
U.O.: 4001 - ENCARGOS GERAIS DO MUNICÍPIO DA SECRETARIA MUNICIPAL DE FINANÇAS		

AÇÃO :2321 - Gestão dos Centros de Comércio Popular
Total Financeiro Ação: R\$ 847.362,83 1.713.938,00 1.025.200,00 1.025.200,00

Sub-Ações	Produto	Un. Medida
0001 - Gestão dos Centros de Comércio Popular - Centro Sul	Frequentedores	Pessoa
Quantidade de Meta Física:		
		162.150 188.100 197.000 200.000
U.O.: 1200 - SECRETARIA DE ADMINISTRAÇÃO REGIONAL MUNICIPAL CENTRO-SUL		
		162.150 188.100 197.000 200.000

AÇÃO :2507 - Gestão de Recursos Humanos
Total Financeiro Ação: R\$ 2.246.822,37 2.300.000,00 1.215.000,00 1.245.750,00

Sub-Ações	Produto	Un. Medida
0001 - Encargos com Pessoal em Disponibilidade	Serviços Administrativos	Metas administrativas
U.O.: 4002 - ENCARGOS GERAIS DO MUNICÍPIO DA SECRETARIA MUNICIPAL DE PLANEJAMENTO, ORÇAMENTO E INFOF		
0002 - Encargos com viagens e diárias	Serviços Administrativos	Metas administrativas
U.O.: 4002 - ENCARGOS GERAIS DO MUNICÍPIO DA SECRETARIA MUNICIPAL DE PLANEJAMENTO, ORÇAMENTO E INFOF		



2014-E

2015-O

2016-R

2017-R

ÁREA DE RESULTADO: 006 - Modernidade
Total Financeiro Área de Resultado : R\$ 2.034.269.028,74 2.372.028.500,00 2.816.276.736,00 2.889.392.567,00
PROGRAMA: 007 - Apoio Administrativo e Financeiro
Total Financeiro Programa : R\$ 160.321.354,95 182.322.217,00 201.449.688,00 211.846.833,00
AÇÃO :2783 - Gerenciamento do Terminal Rodoviário Israel Pinheiro - Centro Sul
Total Financeiro Ação: R\$ 16.237.874,66 19.904.362,00 15.895.000,00 21.803.900,00

Sub-Ações	Produto	Un. Medida				
0001 - Gestão do Terminal Rodoviário Israel Pinheiro	Usuário atendido	Pessoa				
		Quantidade de Meta Física:	16.166.100	15.700.000	14.000.000	14.000.000
U.O.: 1200 - SECRETARIA DE ADMINISTRAÇÃO REGIONAL MUNICIPAL CENTRO-SUL			16.166.100	15.700.000	14.000.000	14.000.000
0002 - Transferências de Receitas do Terminal Rodoviário - TERGIP/SARMU-CS para DER/MG	Serviços Administrativos	Metas administrativas				
U.O.: 1200 - SECRETARIA DE ADMINISTRAÇÃO REGIONAL MUNICIPAL CENTRO-SUL						

AÇÃO :2808 - Gestão do Sistema Logístico e de Serviços
Total Financeiro Ação: R\$ 5.792.569,33 5.390.464,00 7.246.330,00 7.388.030,00

Sub-Ações	Produto	Un. Medida				
0001 - Gestão de Serviços de Apoio Logístico	Serviços Administrativos	Metas administrativas				
U.O.: 803 - SECRETARIA MUNICIPAL ADJUNTA DE GESTÃO ADMINISTRATIVA						

AÇÃO :2900 - Serviços Administrativos e Financeiros
Total Financeiro Ação: R\$ 110.238.854,20 126.759.813,00 143.704.864,00 147.182.528,00

Sub-Ações	Produto	Un. Medida				
0001 - Serviços Administrativos e Financeiros	Serviços Administrativos	Metas administrativas				
U.O.: 803 - SECRETARIA MUNICIPAL ADJUNTA DE GESTÃO ADMINISTRATIVA						
U.O.: 1100 - SECRETARIA DE ADMINISTRAÇÃO REGIONAL MUNICIPAL BARREIRO						
U.O.: 1200 - SECRETARIA DE ADMINISTRAÇÃO REGIONAL MUNICIPAL CENTRO-SUL						
U.O.: 1300 - SECRETARIA DE ADMINISTRAÇÃO REGIONAL MUNICIPAL LESTE						
U.O.: 1400 - SECRETARIA DE ADMINISTRAÇÃO REGIONAL MUNICIPAL NORDESTE						
U.O.: 1500 - SECRETARIA DE ADMINISTRAÇÃO REGIONAL MUNICIPAL NOROESTE						
U.O.: 1600 - SECRETARIA DE ADMINISTRAÇÃO REGIONAL MUNICIPAL NORTE						



2014-E

2015-O

2016-R

2017-R

ÁREA DE RESULTADO: 006 - Modernidade

Total Financeiro Área de Resultado : R\$ 2.034.269.028,74 2.372.028.500,00 2.816.276.736,00 2.889.392.567,00

PROGRAMA: 007 - Apoio Administrativo e Financeiro

Total Financeiro Programa : R\$ 160.321.354,95 182.322.217,00 201.449.688,00 211.846.833,00

AÇÃO :2900 - Serviços Administrativos e Financeiros

Total Financeiro Ação: R\$ 110.238.854,20 126.759.813,00 143.704.864,00 147.182.528,00

Sub-Ações

Produto

Un. Medida

0001 - Serviços Administrativos e Financeiros

Serviços Administrativos

Metas administrativas

U.O.: 1700 - SECRETARIA DE ADMINISTRAÇÃO REGIONAL MUNICIPAL OESTE

U.O.: 1800 - SECRETARIA DE ADMINISTRAÇÃO REGIONAL MUNICIPAL PAMPULHA

U.O.: 1900 - SECRETARIA DE ADMINISTRAÇÃO REGIONAL MUNICIPAL VENDA NOVA

U.O.: 2703 - COMPANHIA URBANIZADORA E DE HABITAÇÃO DE BELO HORIZONTE

0006 - Manutenção dos Centros de Apoio Comunitário - CAC Regional

Serviços Administrativos

Metas administrativas

U.O.: 1100 - SECRETARIA DE ADMINISTRAÇÃO REGIONAL MUNICIPAL BARREIRO

U.O.: 1400 - SECRETARIA DE ADMINISTRAÇÃO REGIONAL MUNICIPAL NORDESTE

U.O.: 1700 - SECRETARIA DE ADMINISTRAÇÃO REGIONAL MUNICIPAL OESTE

U.O.: 1800 - SECRETARIA DE ADMINISTRAÇÃO REGIONAL MUNICIPAL PAMPULHA

U.O.: 1900 - SECRETARIA DE ADMINISTRAÇÃO REGIONAL MUNICIPAL VENDA NOVA

0007 - Manutenção de Bens Próprios e de Infraestrutura

Serviços Administrativos

Metas administrativas

U.O.: 1100 - SECRETARIA DE ADMINISTRAÇÃO REGIONAL MUNICIPAL BARREIRO

U.O.: 1200 - SECRETARIA DE ADMINISTRAÇÃO REGIONAL MUNICIPAL CENTRO-SUL

U.O.: 1300 - SECRETARIA DE ADMINISTRAÇÃO REGIONAL MUNICIPAL LESTE

U.O.: 1400 - SECRETARIA DE ADMINISTRAÇÃO REGIONAL MUNICIPAL NORDESTE

U.O.: 1500 - SECRETARIA DE ADMINISTRAÇÃO REGIONAL MUNICIPAL NOROESTE

U.O.: 1600 - SECRETARIA DE ADMINISTRAÇÃO REGIONAL MUNICIPAL NORTE

U.O.: 1700 - SECRETARIA DE ADMINISTRAÇÃO REGIONAL MUNICIPAL OESTE



2014-E

2015-O

2016-R

2017-R

ÁREA DE RESULTADO: 006 - Modernidade
Total Financeiro Área de Resultado : R\$ 2.034.269.028,74 2.372.028.500,00 2.816.276.736,00 2.889.392.567,00
PROGRAMA: 007 - Apoio Administrativo e Financeiro
Total Financeiro Programa : R\$ 160.321.354,95 182.322.217,00 201.449.688,00 211.846.833,00
AÇÃO :2900 - Serviços Administrativos e Financeiros
Total Financeiro Ação: R\$ 110.238.854,20 126.759.813,00 143.704.864,00 147.182.528,00
Sub-Ações

0007 - Manutenção de Bens Próprios e de Infraestrutura

Produto

Serviços Administrativos

Un. Medida

Metas administrativas

U.O.: 1800 - SECRETARIA DE ADMINISTRAÇÃO REGIONAL MUNICIPAL PAMPULHA

U.O.: 1900 - SECRETARIA DE ADMINISTRAÇÃO REGIONAL MUNICIPAL VENDA NOVA

0008 - Feiras Permanentes de Artes, Artesanato e Produtores de Variedades de Belo Horizonte Feira realizada

Unidade

Quantidade de Meta Física:

155

156

157

156

U.O.: 1200 - SECRETARIA DE ADMINISTRAÇÃO REGIONAL MUNICIPAL CENTRO-SUL

155

156

157

156

AÇÃO :3010 - Encargos com o Programa de Incentivo a Aposentadoria
Total Financeiro Ação: R\$ 7.608.735,00 9.592.000,00 12.900.000,00 13.545.000,00
Sub-Ações

0001 - Encargos com o Programa de Incentivo a Aposentadoria

Produto

Serviços Administrativos

Un. Medida

Metas administrativas

U.O.: 4002 - ENCARGOS GERAIS DO MUNICÍPIO DA SECRETARIA MUNICIPAL DE PLANEJAMENTO, ORÇAMENTO E INFOF



2014-E

2015-O

2016-R

2017-R

ÁREA DE RESULTADO: 006 - Modernidade
Total Financeiro Área de Resultado : R\$ 2.034.269.028,74 2.372.028.500,00 2.816.276.736,00 2.889.392.567,00
PROGRAMA: 009 - Gestão da Modernização Administrativa e Ações de Atendimento ao Cidadão
Total Financeiro Programa : R\$ 24.862.262,76 58.227.832,00 49.771.600,00 39.646.272,00
AÇÃO :1323 - Aperfeiçoamento da Infra-Estrutura Tecnológica da PBH
Total Financeiro Ação: R\$ 0,00 500.000,00 665.000,00 0,00

Sub-Ações	Produto	Un. Medida				
0001 - Capacitação em Segurança de Rede e da Informação da PBH	Curso realizado	Unidade				
		Quantidade de Meta Física:	0	8	12	7
U.O.: 2004 - SECRETARIA MUNICIPAL ADJUNTA DE MODERNIZAÇÃO			0	8	12	7

AÇÃO :2023 - Gestão e Modernização de Processos e Promoção da Eficiência Administrativa
Total Financeiro Ação: R\$ 4.270.663,13 32.026.912,00 22.472.000,00 11.525.000,00

Sub-Ações	Produto	Un. Medida				
0001 - Implantação do Sistema Integrado de Gestão das Áreas Administrativas e Financeiras - SIG	Sistema implantado	Percentual de execução				
		Quantidade de Meta Física:	0	38	31	31
U.O.: 2004 - SECRETARIA MUNICIPAL ADJUNTA DE MODERNIZAÇÃO			0	38	31	31
0002 - Modernização do Sistema de Estrutura Organizacional da PBH	Sistema modernizado	Percentual de execução				
		Quantidade de Meta Física:	25	100	35	15
U.O.: 2004 - SECRETARIA MUNICIPAL ADJUNTA DE MODERNIZAÇÃO			25	100	35	15
0003 - Estrutura e Implantação do Escritório de Gerenciamento de Processos	Escritório implantado	Percentual de execução				
		Quantidade de Meta Física:	30	100	40	20
U.O.: 2004 - SECRETARIA MUNICIPAL ADJUNTA DE MODERNIZAÇÃO			30	100	40	20
0004 - Suporte a Implementação dos Projetos Estratégicos	Atividade realizada	Unidade				
		Quantidade de Meta Física:	2.117	2.000	1.000	500
U.O.: 2004 - SECRETARIA MUNICIPAL ADJUNTA DE MODERNIZAÇÃO			2.117	2.000	1.000	500
0006 - Implantação Geoprocessamento Corporativo	Sistema implantado	Percentual de execução				
		Quantidade de Meta Física:	30	85	15	15
U.O.: 2004 - SECRETARIA MUNICIPAL ADJUNTA DE MODERNIZAÇÃO			30	85	15	15
0007 - Expansão do Portal da Gestão - Treinamento e Novos Fluxos - PMAT IV	Fluxo customizado	Unidade				
		Quantidade de Meta Física:	0	3.000	1.000	500
U.O.: 2004 - SECRETARIA MUNICIPAL ADJUNTA DE MODERNIZAÇÃO			0	3.000	1.000	500
0008 - Modernização da Gestão de Documentos da PBH e Sistema de Temporalidade de Documentos - PMAT IV	Arquivo público modernizado	Percentual de execução				
		Quantidade de Meta Física:	0	100	50	20
U.O.: 2004 - SECRETARIA MUNICIPAL ADJUNTA DE MODERNIZAÇÃO			0	100	50	20



2014-E

2015-O

2016-R

2017-R

ÁREA DE RESULTADO: 006 - Modernidade
Total Financeiro Área de Resultado : R\$ 2.034.269.028,74 2.372.028.500,00 2.816.276.736,00 2.889.392.567,00
PROGRAMA: 009 - Gestão da Modernização Administrativa e Ações de Atendimento ao Cidadão
Total Financeiro Programa : R\$ 24.862.262,76 58.227.832,00 49.771.600,00 39.646.272,00
AÇÃO :2023 - Gestão e Modernização de Processos e Promoção da Eficiência Administrativa
Total Financeiro Ação: R\$ 4.270.663,13 32.026.912,00 22.472.000,00 11.525.000,00

Sub-Ações	Produto	Un. Medida				
0009 - Modernização dos Processos de Administração dos Cemitérios Municipais - PMAT IV	Processo modernizado	Percentual de execução				
		Quantidade de Meta Física:	0	100	50	10
U.O.: 2004 - SECRETARIA MUNICIPAL ADJUNTA DE MODERNIZAÇÃO			0	100	50	10
0010 - Programa de Capacitação dos Servidores Públicos Municipais - PMAT IV	Servidor capacitado	Pessoa				
		Quantidade de Meta Física:	0	489	200	200
U.O.: 2004 - SECRETARIA MUNICIPAL ADJUNTA DE MODERNIZAÇÃO			0	489	200	200

AÇÃO :2365 - Ações de Atendimento ao Cidadão
Total Financeiro Ação: R\$ 16.627.297,50 21.249.120,00 21.941.600,00 23.214.272,00

Sub-Ações	Produto	Un. Medida				
0001 - Gestão de Call Center Único - Serviço 156	Atendimento realizado	Unidade				
		Quantidade de Meta Física:	1.158.481	1.000.000	1.000.000	1.000.000
U.O.: 2004 - SECRETARIA MUNICIPAL ADJUNTA DE MODERNIZAÇÃO			1.158.481	1.000.000	1.000.000	1.000.000
0002 - Implantação de novas funcionalidades no SIGESP - Sistema de Gestão de Serviços e Processos	Funcionalidade implantanda	Percentual de execução				
		Quantidade de Meta Física:	45	100	40	10
U.O.: 2004 - SECRETARIA MUNICIPAL ADJUNTA DE MODERNIZAÇÃO			45	100	40	10
0007 - Operação Central de Relacionamento Presencial - BH Resolve	Atendimento realizado	Unidade				
		Quantidade de Meta Física:	734.376	1.000.000	800.000	800.000
U.O.: 2004 - SECRETARIA MUNICIPAL ADJUNTA DE MODERNIZAÇÃO			734.376	1.000.000	800.000	800.000
0008 - Implantação do Sistema da Base Única do Cidadão (BUC)	Sistema implantado	Percentual de execução				
		Quantidade de Meta Física:	30	100	35	15
U.O.: 2004 - SECRETARIA MUNICIPAL ADJUNTA DE MODERNIZAÇÃO			30	100	35	15

AÇÃO :2900 - Serviços Administrativos e Financeiros
Total Financeiro Ação: R\$ 3.964.302,13 4.451.800,00 4.693.000,00 4.907.000,00

Sub-Ações	Produto	Un. Medida				
0001 - Serviços Administrativos e Financeiros	Serviços Administrativos	Metas administrativas				
U.O.: 2004 - SECRETARIA MUNICIPAL ADJUNTA DE MODERNIZAÇÃO						



2014-E

2015-O

2016-R

2017-R

ÁREA DE RESULTADO: 006 - Modernidade
Total Financeiro Área de Resultado : R\$ 2.034.269.028,74 2.372.028.500,00 2.816.276.736,00 2.889.392.567,00
PROGRAMA: 012 - Gestão do Sistema de Controle Interno
Total Financeiro Programa : R\$ 17.362.979,84 18.566.723,00 20.528.844,00 21.414.794,00
AÇÃO :2366 - Coordenação dos Serviços de Controladoria do Município
Total Financeiro Ação: R\$ 1.536.210,54 1.639.300,00 1.699.500,00 1.768.950,00

Sub-Ações	Produto	Un. Medida				
0001 - Coordenação dos Serviços de Controladoria do Município	Instrumento de controle gerado	Unidade				
		Quantidade de Meta Física:	182	154	170	170
U.O.: 2400 - CONTROLADORIA-GERAL DO MUNICÍPIO			182	154	170	170
0002 - Monitoramento dos Convênios	Relatório emitido	Unidade				
		Quantidade de Meta Física:	12	12	12	12
U.O.: 2400 - CONTROLADORIA-GERAL DO MUNICÍPIO			12	12	12	12
0003 - Consulta e Monitoramento de Informações aos Tribunais de Contas	Relatório emitido	Unidade				
		Quantidade de Meta Física:	12	12	12	12
U.O.: 2400 - CONTROLADORIA-GERAL DO MUNICÍPIO			12	12	12	12
0004 - Programa Controladoria Itinerante	Ação realizada	Unidade				
		Quantidade de Meta Física:	5	10	6	6
U.O.: 2400 - CONTROLADORIA-GERAL DO MUNICÍPIO			5	10	6	6

AÇÃO :2367 - Serviços de Ouvidoria do Município
Total Financeiro Ação: R\$ 2.148.822,63 2.383.943,00 2.433.844,00 2.539.694,00

Sub-Ações	Produto	Un. Medida				
0001 - Serviços de Ouvidoria do Município	Serviços Administrativos	Metas administrativas				
U.O.: 2404 - OUVIDORIA DO MUNICÍPIO						
0002 - Retorno ao Requerimento Efetuado pelo Cidadão no Prazo Estabelecido	Relatório emitido	Unidade				
		Quantidade de Meta Física:	12	12	12	12
U.O.: 2404 - OUVIDORIA DO MUNICÍPIO			12	12	12	12
0003 - Ouvidoria Itinerante	Ação realizada	Unidade				
		Quantidade de Meta Física:	22	9	9	9
U.O.: 2404 - OUVIDORIA DO MUNICÍPIO			22	9	9	9
0004 - Produção de Informações Estratégicas	Relatório emitido	Unidade				
		Quantidade de Meta Física:	12	12	12	12
U.O.: 2404 - OUVIDORIA DO MUNICÍPIO			12	12	12	12



2014-E

2015-O

2016-R

2017-R

ÁREA DE RESULTADO: 006 - Modernidade
Total Financeiro Área de Resultado : R\$ 2.034.269.028,74 2.372.028.500,00 2.816.276.736,00 2.889.392.567,00
PROGRAMA: 012 - Gestão do Sistema de Controle Interno
Total Financeiro Programa : R\$ 17.362.979,84 18.566.723,00 20.528.844,00 21.414.794,00
AÇÃO :2367 - Serviços de Ouvidoria do Município
Total Financeiro Ação: R\$ 2.148.822,63 2.383.943,00 2.433.844,00 2.539.694,00

Sub-Ações	Produto	Un. Medida				
0005 - Ouvidor Jovem - Ações Participantes nas Escolas da Rede Municipal de Ensino	Relatório emitido	Unidade				
		Quantidade de Meta Física:	0	12	12	12
U.O.: 2404 - OUVIDORIA DO MUNICÍPIO			0	12	12	12
0006 - Programa Fiscal da Cidade - Projeto Boa Ideia	Ação realizada	Unidade				
		Quantidade de Meta Física:	0	0	1	1
U.O.: 2404 - OUVIDORIA DO MUNICÍPIO			0	0	1	1

AÇÃO :2523 - Serviço de Auditoria
Total Financeiro Ação: R\$ 8.773.572,87 9.307.740,00 11.026.000,00 11.522.250,00

Sub-Ações	Produto	Un. Medida				
0001 - Auditoria de Obras e Serviços de Engenharia e Tecnologia da Informação	Relatório expedido	Unidade				
		Quantidade de Meta Física:	124	100	130	130
U.O.: 2401 - AUDITORIA-GERAL DO MUNICÍPIO			124	100	130	130
0002 - Referência de Controle Interno	Parecer de Referência de Controle emitido	Unidade				
		Quantidade de Meta Física:	62	40	10	10
U.O.: 2401 - AUDITORIA-GERAL DO MUNICÍPIO			62	40	10	10
0003 - Auditoria de Controle e Contratualização	Relatório expedido	Unidade				
		Quantidade de Meta Física:	247	150	170	170
U.O.: 2401 - AUDITORIA-GERAL DO MUNICÍPIO			247	150	170	170
0004 - Auditoria de Controle e Função Pública	Relatório expedido	Unidade				
		Quantidade de Meta Física:	0	80	100	100
U.O.: 2401 - AUDITORIA-GERAL DO MUNICÍPIO			0	80	100	100

AÇÃO :2548 - Serviços de Controles Disciplinares
Total Financeiro Ação: R\$ 3.940.848,93 4.182.760,00 4.379.000,00 4.542.900,00

Sub-Ações	Produto	Un. Medida				
0001 - Serviços de Controles Disciplinares	Serviços Administrativos	Metas administrativas				
U.O.: 2403 - CORREGEDORIA-GERAL DO MUNICÍPIO						



2014-E

2015-O

2016-R

2017-R

ÁREA DE RESULTADO: 006 - Modernidade
Total Financeiro Área de Resultado : R\$ 2.034.269.028,74 2.372.028.500,00 2.816.276.736,00 2.889.392.567,00
PROGRAMA: 012 - Gestão do Sistema de Controle Interno
Total Financeiro Programa : R\$ 17.362.979,84 18.566.723,00 20.528.844,00 21.414.794,00
AÇÃO :2548 - Serviços de Controles Disciplinares
Total Financeiro Ação: R\$ 3.940.848,93 4.182.760,00 4.379.000,00 4.542.900,00

Sub-Ações	Produto	Un. Medida				
0002 - Corregedoria Itinerante - Realização de Palestras	Encontro realizado	Unidade				
		Quantidade de Meta Física:	12	12	12	12
U.O.: 2403 - CORREGEDORIA-GERAL DO MUNICÍPIO			12	12	12	12
0003 - Análise da Denúncia para Instauração de Processos	Relatório emitido	Unidade				
		Quantidade de Meta Física:	12	12	12	12
U.O.: 2403 - CORREGEDORIA-GERAL DO MUNICÍPIO			12	12	12	12
0004 - Gerenciamento da Execução das Diligências Externas	Relatório emitido	Unidade				
		Quantidade de Meta Física:	12	12	12	12
U.O.: 2403 - CORREGEDORIA-GERAL DO MUNICÍPIO			12	12	12	12
0005 - Monitoramento das Demandas Oriundas da Ouvidoria e do Gabinete do Prefeito	Relatório emitido	Unidade				
		Quantidade de Meta Física:	12	12	12	12
U.O.: 2403 - CORREGEDORIA-GERAL DO MUNICÍPIO			12	12	12	12
0006 - Coordenação Geral das Turmas Recursais	Relatório emitido	Unidade				
		Quantidade de Meta Física:	12	12	12	12
U.O.: 2403 - CORREGEDORIA-GERAL DO MUNICÍPIO			12	12	12	12
0007 - Elaboração de Pareceres em Matéria Disciplinar	Relatório emitido	Unidade				
		Quantidade de Meta Física:	12	12	12	12
U.O.: 2403 - CORREGEDORIA-GERAL DO MUNICÍPIO			12	12	12	12
0008 - Comunicação dos Atos dos Procedimentos Disciplinares	Relatório emitido	Unidade				
		Quantidade de Meta Física:	12	12	12	12
U.O.: 2403 - CORREGEDORIA-GERAL DO MUNICÍPIO			12	12	12	12
0009 - Apoio às Atividades Correicionais	Ação realizada	Unidade				
		Quantidade de Meta Física:	12	12	12	12
U.O.: 2403 - CORREGEDORIA-GERAL DO MUNICÍPIO			12	12	12	12
0010 - Gerenciamento da Suspensão do Processo Disciplinar	Relatório emitido	Unidade				
		Quantidade de Meta Física:	12	12	12	12
U.O.: 2403 - CORREGEDORIA-GERAL DO MUNICÍPIO			12	12	12	12



2014-E

2015-O

2016-R

2017-R

ÁREA DE RESULTADO: 006 - Modernidade
Total Financeiro Área de Resultado : R\$ 2.034.269.028,74 2.372.028.500,00 2.816.276.736,00 2.889.392.567,00
PROGRAMA: 012 - Gestão do Sistema de Controle Interno
Total Financeiro Programa : R\$ 17.362.979,84 18.566.723,00 20.528.844,00 21.414.794,00
AÇÃO :2548 - Serviços de Controles Disciplinares
Total Financeiro Ação: R\$ 3.940.848,93 4.182.760,00 4.379.000,00 4.542.900,00

Sub-Ações	Produto	Un. Medida				
0011 - Defesa Técnica do Servidor no Processo Disciplinar	Relatório emitido	Unidade				
		Quantidade de Meta Física:	24	24	24	24
U.O.: 2403 - CORREGEDORIA-GERAL DO MUNICÍPIO			24	24	24	24
0012 - Atendimento e Orientação ao Servidor acerca do Serviço de Controle Disciplinar	Relatório emitido	Unidade				
		Quantidade de Meta Física:	24	24	24	24
U.O.: 2403 - CORREGEDORIA-GERAL DO MUNICÍPIO			24	24	24	24
0013 - Análise de Boletim de Funções e Atividades para Posse do Servidor	Relatório emitido	Unidade				
		Quantidade de Meta Física:	48	48	48	48
U.O.: 2403 - CORREGEDORIA-GERAL DO MUNICÍPIO			48	48	48	48
0014 - Instrução e Julgamento de Procedimentos Disciplinares	Relatório emitido	Unidade				
		Quantidade de Meta Física:	48	48	48	48
U.O.: 2403 - CORREGEDORIA-GERAL DO MUNICÍPIO			48	48	48	48
0015 - Análise de Recursos e Revisão em Processos Administrativos Disciplinares	Relatório emitido	Unidade				
		Quantidade de Meta Física:	48	48	48	48
U.O.: 2403 - CORREGEDORIA-GERAL DO MUNICÍPIO			48	48	48	48
0016 - Análise das Informações sobre Bens Municipais Furtados/Roubados/Extraviados/Danificados	Relatório emitido	Unidade				
		Quantidade de Meta Física:	48	48	48	48
U.O.: 2403 - CORREGEDORIA-GERAL DO MUNICÍPIO			48	48	48	48

AÇÃO :2874 - Serviço de Prevenção da Corrupção e Informações Estratégicas
Total Financeiro Ação: R\$ 963.524,87 1.052.980,00 990.500,00 1.041.000,00

Sub-Ações	Produto	Un. Medida				
0001 - Portal Transparência e Acesso à Informação	Atividade realizada	Unidade				
		Quantidade de Meta Física:	12	12	12	12
U.O.: 2405 - SECRETARIA ESPECIAL PREVENÇÃO CORRUPÇÃO E INFORMAÇÕES ESTRATÉGICAS			12	12	12	12
0002 - Prevenção da Corrupção	Atividade realizada	Unidade				
		Quantidade de Meta Física:	12	12	12	12
U.O.: 2405 - SECRETARIA ESPECIAL PREVENÇÃO CORRUPÇÃO E INFORMAÇÕES ESTRATÉGICAS			12	12	12	12



2014-E

2015-O

2016-R

2017-R

ÁREA DE RESULTADO: 006 - Modernidade
Total Financeiro Área de Resultado : R\$ 2.034.269.028,74 2.372.028.500,00 2.816.276.736,00 2.889.392.567,00
PROGRAMA: 012 - Gestão do Sistema de Controle Interno
Total Financeiro Programa : R\$ 17.362.979,84 18.566.723,00 20.528.844,00 21.414.794,00
AÇÃO :2874 - Serviço de Prevenção da Corrupção e Informações Estratégicas
Total Financeiro Ação: R\$ 963.524,87 1.052.980,00 990.500,00 1.041.000,00

Sub-Ações	Produto	Un. Medida				
0003 - Portal Transparência Copa 2014	Atividade realizada	Unidade				
		Quantidade de Meta Física:	8	0	0	0
	U.O.: 2405 - SECRETARIA ESPECIAL PREVENÇÃO CORRUPÇÃO E INFORMAÇÕES ESTRATÉGICAS		8	0	0	0
0004 - Produção de Informações Estratégicas	Relatório emitido	Unidade				
		Quantidade de Meta Física:	12	0	0	0
	U.O.: 2405 - SECRETARIA ESPECIAL PREVENÇÃO CORRUPÇÃO E INFORMAÇÕES ESTRATÉGICAS		12	0	0	0
0005 - Acompanhamento da Evolução Patrimonial de Agentes Públicos	Relatório emitido	Unidade				
		Quantidade de Meta Física:	12	0	0	0
	U.O.: 2405 - SECRETARIA ESPECIAL PREVENÇÃO CORRUPÇÃO E INFORMAÇÕES ESTRATÉGICAS		12	0	0	0
0006 - Programa Prevenção da Corrupção Itinerante	Atividade realizada	Unidade				
		Quantidade de Meta Física:	0	12	12	12
	U.O.: 2405 - SECRETARIA ESPECIAL PREVENÇÃO CORRUPÇÃO E INFORMAÇÕES ESTRATÉGICAS		0	12	12	12
0007 - Implementação de Investigações Decorrentes da Matriz de Inteligência, Atividade realizada de Denúncias e de Solicitações	Atividade realizada	Unidade				
		Quantidade de Meta Física:	0	12	12	12
	U.O.: 2405 - SECRETARIA ESPECIAL PREVENÇÃO CORRUPÇÃO E INFORMAÇÕES ESTRATÉGICAS		0	12	12	12
0008 - Produção de Informações Estratégicas	Atividade realizada	Unidade				
		Quantidade de Meta Física:	0	12	12	12
	U.O.: 2405 - SECRETARIA ESPECIAL PREVENÇÃO CORRUPÇÃO E INFORMAÇÕES ESTRATÉGICAS		0	12	12	12
0009 - Acompanhamento da Evolução Patrimonial de Agentes Públicos	Atividade realizada	Unidade				
		Quantidade de Meta Física:	0	12	12	12
	U.O.: 2405 - SECRETARIA ESPECIAL PREVENÇÃO CORRUPÇÃO E INFORMAÇÕES ESTRATÉGICAS		0	12	12	12
0010 - Elaboração de Parecer/Relatório Técnico das Atividades de Inteligência Parecer/relatório emitido	Parecer/relatório emitido	Unidade				
		Quantidade de Meta Física:	0	12	12	12
	U.O.: 2405 - SECRETARIA ESPECIAL PREVENÇÃO CORRUPÇÃO E INFORMAÇÕES ESTRATÉGICAS		0	12	12	12



2014-E

2015-O

2016-R

2017-R

ÁREA DE RESULTADO: 006 - Modernidade
Total Financeiro Área de Resultado : R\$ 2.034.269.028,74 2.372.028.500,00 2.816.276.736,00 2.889.392.567,00
PROGRAMA: 013 - Gestão do Sistema Tributário Municipal
Total Financeiro Programa : R\$ 99.169.369,74 113.304.361,00 116.579.919,00 119.780.342,00
AÇÃO :2052 - Administração Tributária Municipal
Total Financeiro Ação: R\$ 99.169.369,74 113.304.361,00 116.579.919,00 119.780.342,00

Sub-Ações	Produto	Un. Medida				
0001 - Serviço da Dívida Ativa e Legislação Tributária	Serviços Administrativos	Metas administrativas				
U.O.: 801 - SECRETARIA MUNICIPAL ADJUNTA DE ARRECADAÇÕES						
0003 - Gestão do Sistema Tributário Imobiliário	Serviços Administrativos	Metas administrativas				
U.O.: 801 - SECRETARIA MUNICIPAL ADJUNTA DE ARRECADAÇÕES						
0005 - Gestão do Sistema Tributário Mobiliário	Serviços Administrativos	Metas administrativas				
U.O.: 801 - SECRETARIA MUNICIPAL ADJUNTA DE ARRECADAÇÕES						
0006 - Serviços Disponíveis para Pessoa Física, via WEB	Serviço disponibilizado	Unidade				
			Quantidade de Meta Física:	0	5	0
U.O.: 801 - SECRETARIA MUNICIPAL ADJUNTA DE ARRECADAÇÕES				0	5	0
0008 - Modernização dos Processos Tributários do Imposto sobre Serviços de Qualquer Natureza - ISSQN (Aumento real na arrecadação)	Aumento real na arrecadação	Milhões de reais				
U.O.: 801 - SECRETARIA MUNICIPAL ADJUNTA DE ARRECADAÇÕES				0	0	0
0011 - Serviços Administrativos e Financeiros	Serviços Administrativos	Metas administrativas				
U.O.: 801 - SECRETARIA MUNICIPAL ADJUNTA DE ARRECADAÇÕES						
0012 - Sistema de Integração, Gestão e Inteligência do ISSQN - SIGISS - PMAT IV	Serviços Administrativos	Metas administrativas				
U.O.: 801 - SECRETARIA MUNICIPAL ADJUNTA DE ARRECADAÇÕES						
0013 - Blac Eletrônico - PMAT IV	Incremento da receita	Milhões de reais				
			Quantidade de Meta Física:	0	0	20
U.O.: 801 - SECRETARIA MUNICIPAL ADJUNTA DE ARRECADAÇÕES				0	0	20



2014-E

2015-O

2016-R

2017-R

ÁREA DE RESULTADO: 006 - Modernidade
Total Financeiro Área de Resultado : R\$ 2.034.269.028,74 2.372.028.500,00 2.816.276.736,00 2.889.392.567,00
PROGRAMA: 014 - Gestão dos Recursos Humanos
Total Financeiro Programa : R\$ 171.616.058,66 208.466.009,00 189.644.000,00 184.642.530,00
AÇÃO :2021 - Programa de Atenção Integral à Saúde e Segurança do Servidor - Saúde Mais
Total Financeiro Ação: R\$ 2.081,30 5.000,00 0,00 0,00

Sub-Ações	Produto	Un. Medida				
0005 - Modernização da Perícia Médica	Sistema Implantado	Unidade				
		Quantidade de Meta Física:	1	1	0	0
U.O.: 610 - SECRETARIA MUNICIPAL ADJUNTA DE RECURSOS HUMANOS			1	1	0	0

AÇÃO :2710 - Benefícios Profissionais e Plano de Saúde ao Servidor
Total Financeiro Ação: R\$ 100.646.953,74 137.300.000,00 127.220.000,00 128.231.000,00

Sub-Ações	Produto	Un. Medida				
0001 - Benefícios Profissionais e Plano de Saúde ao Servidor	Serviços Administrativos	Metas administrativas				
U.O.: 4002 - ENCARGOS GERAIS DO MUNICÍPIO DA SECRETARIA MUNICIPAL DE PLANEJAMENTO, ORÇAMENTO E INFOF						

AÇÃO :2809 - Gerenciamento do Sistema de Recursos Humanos
Total Financeiro Ação: R\$ 48.889.984,23 57.861.009,00 56.275.000,00 50.239.261,00

Sub-Ações	Produto	Un. Medida				
0001 - Plano de Reestruturação Organizacional da SMARH	Serviços Administrativos	Metas administrativas				
U.O.: 610 - SECRETARIA MUNICIPAL ADJUNTA DE RECURSOS HUMANOS						
0002 - Processamento da Folha de Pagamento de Pessoal	Serviços Administrativos	Metas administrativas				
U.O.: 610 - SECRETARIA MUNICIPAL ADJUNTA DE RECURSOS HUMANOS						
0003 - Qualificação Profissional	Pessoa capacitada	Pessoa				
		Quantidade de Meta Física:	2.649	1.110	1.100	1.100
U.O.: 610 - SECRETARIA MUNICIPAL ADJUNTA DE RECURSOS HUMANOS			2.649	1.110	1.100	1.100
0004 - Implantação e Revisão de Processos Organizacionais	Processo implantado	Unidade				
U.O.: 610 - SECRETARIA MUNICIPAL ADJUNTA DE RECURSOS HUMANOS			0	0	0	0
0005 - Sistema Informatizado de Avaliação de Desempenho	Sistema Implantado	Unidade				
		Quantidade de Meta Física:	0	1	1	1
U.O.: 610 - SECRETARIA MUNICIPAL ADJUNTA DE RECURSOS HUMANOS			0	1	1	1



2014-E

2015-O

2016-R

2017-R

ÁREA DE RESULTADO: 006 - Modernidade
Total Financeiro Área de Resultado : R\$ 2.034.269.028,74 2.372.028.500,00 2.816.276.736,00 2.889.392.567,00
PROGRAMA: 014 - Gestão dos Recursos Humanos
Total Financeiro Programa : R\$ 171.616.058,66 208.466.009,00 189.644.000,00 184.642.530,00
AÇÃO :2809 - Gerenciamento do Sistema de Recursos Humanos
Total Financeiro Ação: R\$ 48.889.984,23 57.861.009,00 56.275.000,00 50.239.261,00

Sub-Ações	Produto	Un. Medida				
0006 - Planejamento e Acompanhamento de Recursos Humanos	Processo Seletivo realizado	Unidade				
		Quantidade de Meta Física:	0	9	8	8
U.O.: 610 - SECRETARIA MUNICIPAL ADJUNTA DE RECURSOS HUMANOS			0	9	8	8
0007 - Padronização de Procedimentos em Recursos Humanos	Norma e procedimento elaborado	Unidade				
		Quantidade de Meta Física:	1	0	0	0
U.O.: 610 - SECRETARIA MUNICIPAL ADJUNTA DE RECURSOS HUMANOS			1	0	0	0
0008 - Reestruturação das Gerências de Recursos Humanos Regionais	Gerência Regional estruturada	Unidade				
		Quantidade de Meta Física:	0	9	9	9
U.O.: 610 - SECRETARIA MUNICIPAL ADJUNTA DE RECURSOS HUMANOS			0	9	9	9
0009 - Adequação do Sistema ARTE-RH	Sistema adequado	Unidade				
		Quantidade de Meta Física:	0	1	0	0
U.O.: 610 - SECRETARIA MUNICIPAL ADJUNTA DE RECURSOS HUMANOS			0	1	0	0
0010 - Implantação de Modelo de Gestão de Pessoas	Modelo implantado	Unidade				
		Quantidade de Meta Física:	0	1	0	0
U.O.: 610 - SECRETARIA MUNICIPAL ADJUNTA DE RECURSOS HUMANOS			0	1	0	0
0011 - Serviços Administrativos e Financeiros	Serviços Administrativos	Metas administrativas				
U.O.: 610 - SECRETARIA MUNICIPAL ADJUNTA DE RECURSOS HUMANOS						
0012 - Qualificação do processo de Readaptação	Instrução normativa publicada	Unidade				
		Quantidade de Meta Física:	0	1	1	1
U.O.: 610 - SECRETARIA MUNICIPAL ADJUNTA DE RECURSOS HUMANOS			0	1	1	1
0013 - Recrutamento e Seleção de Recursos Humanos para o SUAS - Sistema Único de Assistência Social	Equipe implantada	Unidade				
		Quantidade de Meta Física:	0	1	0	0
U.O.: 610 - SECRETARIA MUNICIPAL ADJUNTA DE RECURSOS HUMANOS			0	1	0	0
0014 - Implantação do Sistema Integrado de Gestão das Áreas Administrativas e Financeiras - SIG	Serviços Administrativos	Metas administrativas				
U.O.: 610 - SECRETARIA MUNICIPAL ADJUNTA DE RECURSOS HUMANOS						



2014-E

2015-O

2016-R

2017-R

ÁREA DE RESULTADO: 006 - Modernidade

Total Financeiro Área de Resultado : R\$ 2.034.269.028,74 2.372.028.500,00 2.816.276.736,00 2.889.392.567,00

PROGRAMA: 014 - Gestão dos Recursos Humanos

Total Financeiro Programa : R\$ 171.616.058,66 208.466.009,00 189.644.000,00 184.642.530,00

AÇÃO :2809 - Gerenciamento do Sistema de Recursos Humanos

Total Financeiro Ação: R\$ 48.889.984,23 57.861.009,00 56.275.000,00 50.239.261,00

Sub-Ações

0015 - Modernização da Gestão de Documentos da PBH e Sistema de
Temporalidade de Documentos - PMAT IV

Produto

Serviços Administrativos

Un. Medida

Metas administrativas

U.O.: 610 - SECRETARIA MUNICIPAL ADJUNTA DE RECURSOS HUMANOS

AÇÃO :2850 - Encargos com Pessoal Ativo e Inativo do Município

Total Financeiro Ação: R\$ 22.077.039,39 13.300.000,00 6.149.000,00 6.172.269,00

Sub-Ações

0001 - Encargos com Pessoal Ativo e Inativo do Município

Produto

Serviços Administrativos

Un. Medida

Metas administrativas

U.O.: 4002 - ENCARGOS GERAIS DO MUNICÍPIO DA SECRETARIA MUNICIPAL DE PLANEJAMENTO, ORÇAMENTO E INFOF

AÇÃO :2889 - Implementação de Ações e Atividades de Suporte ao Projeto Gestão Estratégica de Pessoas

Total Financeiro Ação: R\$ 0,00 0,00 0,00 0,00

Sub-Ações

0003 - Implantação do Módulo de Gestão de Pessoas no Âmbito do GRP -
Government Resource Planning

Produto

Módulo implantado

Un. Medida

Unidade

Quantidade de Meta Física: 0 1 1 1

U.O.: 610 - SECRETARIA MUNICIPAL ADJUNTA DE RECURSOS HUMANOS

0 1 1 1



2014-E

2015-O

2016-R

2017-R

ÁREA DE RESULTADO: 006 - Modernidade
Total Financeiro Área de Resultado : R\$ 2.034.269.028,74 2.372.028.500,00 2.816.276.736,00 2.889.392.567,00
PROGRAMA: 015 - Divulgação Institucional do Município
Total Financeiro Programa : R\$ 42.186.872,46 7.883.690,00 8.937.073,00 9.866.281,00
AÇÃO :2007 - Serviços de Divulgação Institucional do Município
Total Financeiro Ação: R\$ 41.062.646,25 6.701.990,00 7.609.000,00 8.415.640,00
Sub-Ações

 0001 - Apoio às Atividades de Divulgação Institucional do Município

Produto	Un. Medida
Serviços Administrativos	Metas administrativas

U.O.: 300 - ASSESSORIA DE COMUNICAÇÃO SOCIAL DO MUNICÍPIO

 0002 - Campanha de Divulgação Institucional do Município

Produto	Unidade
Campanha realizada	

U.O.: 300 - ASSESSORIA DE COMUNICAÇÃO SOCIAL DO MUNICÍPIO

Quantidade de Meta Física: 42 40 40 40

42 40 40 40

AÇÃO :2779 - Serviços de Comunicação Social e Cerimonial do Município
Total Financeiro Ação: R\$ 1.124.226,21 1.181.700,00 1.328.073,00 1.450.641,00
Sub-Ações

 0001 - Serviços de Comunicação Social e Cerimonial do Município

Produto	Un. Medida
Serviços Administrativos	Metas administrativas

U.O.: 203 - ASSESSORIA DE CERIMONIAL E MOBILIZAÇÃO



2014-E

2015-O

2016-R

2017-R

ÁREA DE RESULTADO: 006 - Modernidade
Total Financeiro Área de Resultado : R\$ 2.034.269.028,74 2.372.028.500,00 2.816.276.736,00 2.889.392.567,00
PROGRAMA: 026 - Gestão Previdenciária Municipal
Total Financeiro Programa : R\$ 671.025.047,97 710.298.181,00 852.643.517,00 919.835.220,00
AÇÃO :2174 - Gerenciamento do Sistema de Previdência
Total Financeiro Ação: R\$ 3.427.266,65 3.631.600,00 11.787.000,00 3.913.613,00

Sub-Ações	Produto	Un. Medida
0001 - Gerenciamento do Sistema de Previdência	Serviços Administrativos	Metas administrativas
U.O.: 611 - SECRETARIA MUNICIPAL ADJUNTA DE GESTÃO PREVIDENCIÁRIA		
0002 - Implantação do Sistema Integrado de Gestão das Áreas Administrativas e Financeiras - SIG	Serviços Administrativos	Metas administrativas
U.O.: 611 - SECRETARIA MUNICIPAL ADJUNTA DE GESTÃO PREVIDENCIÁRIA		
0003 - Modernização da Gestão de Documentos da PBH e Sistema de Temporalidade de Documentos - PMAT IV	Serviços Administrativos	Metas administrativas
U.O.: 611 - SECRETARIA MUNICIPAL ADJUNTA DE GESTÃO PREVIDENCIÁRIA		

AÇÃO :2871 - Gerenciamento da Taxa de Administração para RPPS
Total Financeiro Ação: R\$ 1.855.077,59 4.034.914,00 6.928.302,00 3.079.084,00

Sub-Ações	Produto	Un. Medida
0001 - Gerenciamento da Taxa de Administração para RPPS	Serviços Administrativos	Metas administrativas
U.O.: 614 - FUNDO PREVIDENCIÁRIO - BHPREV		
0002 - Operação e Manutenção dos Bens e Equipamentos do RPPS	Serviços Administrativos	Metas administrativas
U.O.: 614 - FUNDO PREVIDENCIÁRIO - BHPREV		
0003 - Implantação do Sistema Integrado de Gestão das Áreas Administrativas e Financeiras - SIG	Serviços Administrativos	Metas administrativas
U.O.: 614 - FUNDO PREVIDENCIÁRIO - BHPREV		
0004 - Modernização da Gestão de Documentos da PBH e Sistema de Temporalidade de Documentos - PMAT IV	Serviços Administrativos	Metas administrativas
U.O.: 614 - FUNDO PREVIDENCIÁRIO - BHPREV		



2014-E

2015-O

2016-R

2017-R

ÁREA DE RESULTADO: 006 - Modernidade
Total Financeiro Área de Resultado : R\$ 2.034.269.028,74 2.372.028.500,00 2.816.276.736,00 2.889.392.567,00
PROGRAMA: 026 - Gestão Previdenciária Municipal
Total Financeiro Programa : R\$ 671.025.047,97 710.298.181,00 852.643.517,00 919.835.220,00
AÇÃO :3004 - Benefícios Previdenciários - PBH
Total Financeiro Ação: R\$ 660.414.279,92 699.895.686,00 421.061.952,00 457.128.691,00
Sub-Ações

0001 - Encargos com Inativos e Pensionistas - PBH

Produto

Serviços Administrativos

Un. Medida

Metas administrativas

U.O.: 613 - FUNDO FINANCEIRO

U.O.: 614 - FUNDO PREVIDENCIÁRIO - BHPREV

0002 - Benefícios Previdenciários - PBH

Serviços Administrativos

Metas administrativas

U.O.: 613 - FUNDO FINANCEIRO

U.O.: 614 - FUNDO PREVIDENCIÁRIO - BHPREV

0003 - Encargos com Inativos e Pensionistas da Educação

Serviços Administrativos

Metas administrativas

U.O.: 613 - FUNDO FINANCEIRO

0004 - Benefícios Previdenciários da Educação

Serviços Administrativos

Metas administrativas

U.O.: 613 - FUNDO FINANCEIRO

U.O.: 614 - FUNDO PREVIDENCIÁRIO - BHPREV

AÇÃO :3005 - Benefícios Previdenciários - Educação
Total Financeiro Ação: R\$ 0,00 0,00 410.737.920,00 453.376.653,00
Sub-Ações

0001 - Encargos com Inativos e Pensionistas - Educação

Produto

Serviços Administrativos

Un. Medida

Metas administrativas

U.O.: 613 - FUNDO FINANCEIRO

U.O.: 614 - FUNDO PREVIDENCIÁRIO - BHPREV

0002 - Benefícios Previdenciários - Educação

Serviços Administrativos

Metas administrativas

U.O.: 613 - FUNDO FINANCEIRO



2014-E

2015-O

2016-R

2017-R

ÁREA DE RESULTADO: 006 - Modernidade
Total Financeiro Área de Resultado : R\$ 2.034.269.028,74 2.372.028.500,00 2.816.276.736,00 2.889.392.567,00
PROGRAMA: 026 - Gestão Previdenciária Municipal
Total Financeiro Programa : R\$ 671.025.047,97 710.298.181,00 852.643.517,00 919.835.220,00
AÇÃO :3005 - Benefícios Previdenciários - Educação
Total Financeiro Ação: R\$ 0,00 0,00 410.737.920,00 453.376.653,00
Sub-Ações

0002 - Benefícios Previdenciários - Educação

Produto

Serviços Administrativos

Un. Medida

Metas administrativas

U.O.: 614 - FUNDO PREVIDENCIÁRIO - BHPREV

AÇÃO :3006 - Benefícios Previdenciários - Autarquias e Fundações
Total Financeiro Ação: R\$ 1.192.155,60 1.956.212,00 1.787.250,00 1.967.466,00
Sub-Ações

0001 - Encargos com Inativos e Pensionistas - FZB

Produto

Serviços Administrativos

Un. Medida

Metas administrativas

U.O.: 613 - FUNDO FINANCEIRO

U.O.: 614 - FUNDO PREVIDENCIÁRIO - BHPREV

0002 - Encargos com Inativos e Pensionistas - FMP

Serviços Administrativos

Metas administrativas

U.O.: 613 - FUNDO FINANCEIRO

U.O.: 614 - FUNDO PREVIDENCIÁRIO - BHPREV

0003 - Encargos com Inativos e Pensionistas - FMC

Serviços Administrativos

Metas administrativas

U.O.: 613 - FUNDO FINANCEIRO

U.O.: 614 - FUNDO PREVIDENCIÁRIO - BHPREV

0004 - Encargos com Inativos e Pensionistas - HOB

Serviços Administrativos

Metas administrativas

U.O.: 613 - FUNDO FINANCEIRO

U.O.: 614 - FUNDO PREVIDENCIÁRIO - BHPREV



2014-E

2015-O

2016-R

2017-R

ÁREA DE RESULTADO: 006 - Modernidade
Total Financeiro Área de Resultado : R\$ 2.034.269.028,74 2.372.028.500,00 2.816.276.736,00 2.889.392.567,00
PROGRAMA: 026 - Gestão Previdenciária Municipal
Total Financeiro Programa : R\$ 671.025.047,97 710.298.181,00 852.643.517,00 919.835.220,00
AÇÃO :3007 - Benefícios Previdenciários - Câmara
Total Financeiro Ação: R\$ 4.136.268,21 779.769,00 341.093,00 369.713,00
Sub-Ações

0001 - Encargos com Inativos e Pensionistas - Câmara

Produto

Serviços Administrativos

Un. Medida

Metas administrativas

U.O.: 613 - FUNDO FINANCEIRO

U.O.: 614 - FUNDO PREVIDENCIÁRIO - BHPREV



2014-E

2015-O

2016-R

2017-R

ÁREA DE RESULTADO: 006 - Modernidade
Total Financeiro Área de Resultado : R\$ 2.034.269.028,74 2.372.028.500,00 2.816.276.736,00 2.889.392.567,00
PROGRAMA: 033 - Encargos com Inativos do Legislativo
Total Financeiro Programa : R\$ 10.848.387,73 12.205.000,00 12.600.000,00 13.830.000,00
AÇÃO :3003 - Encargos com Inativos do Legislativo
Total Financeiro Ação: R\$ 10.331.191,00 11.633.000,00 12.000.000,00 13.200.000,00
Sub-Ações

0001 - Encargos com Inativos do Legislativo

Produto

Serviços Administrativos

Un. Medida

Metas administrativas

U.O.: 101 - CÂMARA MUNICIPAL

AÇÃO :3009 - Encargos com Inativos e Pensionistas do Legislativo
Total Financeiro Ação: R\$ 517.196,73 572.000,00 600.000,00 630.000,00
Sub-Ações

0001 - Encargos com Inativos e Pensionistas do Legislativo

Produto

Serviços Administrativos

Un. Medida

Metas administrativas

U.O.: 4002 - ENCARGOS GERAIS DO MUNICÍPIO DA SECRETARIA MUNICIPAL DE PLANEJAMENTO, ORÇAMENTO E INFOF



2014-E

2015-O

2016-R

2017-R

ÁREA DE RESULTADO: 006 - Modernidade
Total Financeiro Área de Resultado : R\$ 2.034.269.028,74 2.372.028.500,00 2.816.276.736,00 2.889.392.567,00
PROGRAMA: 044 - Qualificação dos Próprios Municipais
Total Financeiro Programa : R\$ 3.807.887,51 9.548.892,00 3.901.160,00 3.983.394,00
AÇÃO :1219 - Aquisição, Construção e Readaptação de Imóveis
Total Financeiro Ação: R\$ 3.807.887,51 9.548.892,00 3.901.160,00 3.983.394,00

Sub-Ações	Produto	Un. Medida				
0001 - Aquisição, Construção e Readaptação de Imóveis	Obra executada	Unidade				
		Quantidade de Meta Física:	0	4	3	3
U.O.: 2700 - SECRETARIA MUNICIPAL DE OBRAS E INFRAESTRUTURA			0	0	3	3
U.O.: 2702 - SUPERINTENDÊNCIA DE DESENVOLVIMENTO DA CAPITAL			0	4	0	0
0005 - Aquisição, Construção e Readaptação de Imóveis	Serviços Administrativos	Metas administrativas				
U.O.: 2702 - SUPERINTENDÊNCIA DE DESENVOLVIMENTO DA CAPITAL						



2014-E

2015-O

2016-R

2017-R

ÁREA DE RESULTADO: 006 - Modernidade
Total Financeiro Área de Resultado : R\$ 2.034.269.028,74 2.372.028.500,00 2.816.276.736,00 2.889.392.567,00
PROGRAMA: 085 - Gestão da Política de Tecnologia da Informação e Comunicação
Total Financeiro Programa : R\$ 98.534.526,20 119.987.387,00 121.562.153,00 131.728.991,00
AÇÃO :2602 - Gerenciamento, Implantação e Atendimento de Serviços na RMI
Total Financeiro Ação: R\$ 26.596.502,93 29.571.571,00 32.084.501,00 34.449.032,00

Sub-Ações	Produto	Un. Medida				
0001 - Melhoria dos Processos de Suporte e Entrega a Serviços de TIC	Processo implantado	Percentual de execução				
		Quantidade de Meta Física:	0	75	100	85
U.O.: 604 - EMPRESA DE INFORMÁTICA E INFORMAÇÃO DO MUNICÍPIO DE BELO HORIZONTE			0	75	100	85
0002 - Adequação do Datacenter às Demandas de Serviços de TIC da PBH	Data center adequado	Percentual de execução				
		Quantidade de Meta Física:	12	50	85	20
U.O.: 604 - EMPRESA DE INFORMÁTICA E INFORMAÇÃO DO MUNICÍPIO DE BELO HORIZONTE			12	50	85	20
0004 - Implantação de Processo de Gestão da Continuidade de Negócios dos Serviços de TI	Processo implantado	Percentual de execução				
		Quantidade de Meta Física:	0	40	40	60
U.O.: 604 - EMPRESA DE INFORMÁTICA E INFORMAÇÃO DO MUNICÍPIO DE BELO HORIZONTE			0	40	40	60
0005 - Atualização dos Equipamentos de TIC - Microinformática	Parque computacional de desktop da PBH atualizado	Percentual				
		Quantidade de Meta Física:	15	25	25	25
U.O.: 604 - EMPRESA DE INFORMÁTICA E INFORMAÇÃO DO MUNICÍPIO DE BELO HORIZONTE			15	25	25	25
0006 - Revisão das Políticas de Backup e Descarte de Informações Geradas pelos Sistemas Críticos de Informação da PBH	Redução da quantidade de dados mantidos em backup	Percentual				
		Quantidade de Meta Física:	0	25	75	25
U.O.: 604 - EMPRESA DE INFORMÁTICA E INFORMAÇÃO DO MUNICÍPIO DE BELO HORIZONTE			0	25	75	25

AÇÃO :2603 - Implantação de Soluções e Modernização de Sistemas
Total Financeiro Ação: R\$ 24.248.321,12 28.495.538,00 37.525.000,00 41.493.916,00

Sub-Ações	Produto	Un. Medida				
0002 - Certificação da Melhoria do Processo de Software na PBH	Certificação concluída	Percentual				
		Quantidade de Meta Física:	5	0	0	0
U.O.: 604 - EMPRESA DE INFORMÁTICA E INFORMAÇÃO DO MUNICÍPIO DE BELO HORIZONTE			5	0	0	0
0003 - Estruturação da Qualidade de Software na PBH	Área e processos implantados	Percentual				
		Quantidade de Meta Física:	91	0	0	0
U.O.: 604 - EMPRESA DE INFORMÁTICA E INFORMAÇÃO DO MUNICÍPIO DE BELO HORIZONTE			91	0	0	0
0004 - Estruturação de Ambientes para Desenvolvimento de Software	Serviços Administrativos	Metas administrativas				
U.O.: 604 - EMPRESA DE INFORMÁTICA E INFORMAÇÃO DO MUNICÍPIO DE BELO HORIZONTE						



2014-E

2015-O

2016-R

2017-R

ÁREA DE RESULTADO: 006 - Modernidade
Total Financeiro Área de Resultado : R\$ 2.034.269.028,74 2.372.028.500,00 2.816.276.736,00 2.889.392.567,00
PROGRAMA: 085 - Gestão da Política de Tecnologia da Informação e Comunicação
Total Financeiro Programa : R\$ 98.534.526,20 119.987.387,00 121.562.153,00 131.728.991,00
AÇÃO :2603 - Implantação de Soluções e Modernização de Sistemas
Total Financeiro Ação: R\$ 24.248.321,12 28.495.538,00 37.525.000,00 41.493.916,00

Sub-Ações	Produto	Un. Medida				
0005 - Processo de Software da PBH	Processo de Software executado	Percentual de execução				
		Quantidade de Meta Física:	0	25	25	50
U.O.: 604 - EMPRESA DE INFORMÁTICA E INFORMAÇÃO DO MUNICÍPIO DE BELO HORIZONTE			0	25	25	50
0006 - Melhoria do Processo de Implantação de Sistemas	Processo revisto e implantado	Percentual de execução				
		Quantidade de Meta Física:	0	30	0	0
U.O.: 604 - EMPRESA DE INFORMÁTICA E INFORMAÇÃO DO MUNICÍPIO DE BELO HORIZONTE			0	30	0	0

AÇÃO :2604 - Centro de Recondicionamento de Computadores
Total Financeiro Ação: R\$ 1.894.919,14 4.727.160,00 4.450.009,00 5.231.725,00

Sub-Ações	Produto	Un. Medida				
0001 - Manutenção dos Centros de Inclusão Digital	Centro de Inclusão digital ativo	Unidade				
		Quantidade de Meta Física:	388	370	252	252
U.O.: 604 - EMPRESA DE INFORMÁTICA E INFORMAÇÃO DO MUNICÍPIO DE BELO HORIZONTE			388	370	252	252
0002 - Recondicionamento de Computadores	Equipamento recondicionado	Unidade				
		Quantidade de Meta Física:	1.178	1.200	500	500
U.O.: 604 - EMPRESA DE INFORMÁTICA E INFORMAÇÃO DO MUNICÍPIO DE BELO HORIZONTE			1.178	1.200	500	500
0003 - Qualificação em TIC - Tecnologia da Informação e Comunicação	Serviços Administrativos	Metas administrativas				
U.O.: 604 - EMPRESA DE INFORMÁTICA E INFORMAÇÃO DO MUNICÍPIO DE BELO HORIZONTE						
0004 - Manutenção de Bolsistas nos Centros de Inclusão Digital	Bolsista contratado	Pessoa				
		Quantidade de Meta Física:	232	0	0	0
U.O.: 604 - EMPRESA DE INFORMÁTICA E INFORMAÇÃO DO MUNICÍPIO DE BELO HORIZONTE			232	0	0	0

AÇÃO :2605 - Evolução da Rede de Telecomunicações da PBH
Total Financeiro Ação: R\$ 14.160.904,46 21.407.755,00 14.769.121,00 16.656.290,00

Sub-Ações	Produto	Un. Medida				
0001 - Serviços de Informática - Educação	Serviços Administrativos	Metas administrativas				
U.O.: 604 - EMPRESA DE INFORMÁTICA E INFORMAÇÃO DO MUNICÍPIO DE BELO HORIZONTE						



2014-E

2015-O

2016-R

2017-R

ÁREA DE RESULTADO: 006 - Modernidade
Total Financeiro Área de Resultado : R\$ 2.034.269.028,74 2.372.028.500,00 2.816.276.736,00 2.889.392.567,00
PROGRAMA: 085 - Gestão da Política de Tecnologia da Informação e Comunicação
Total Financeiro Programa : R\$ 98.534.526,20 119.987.387,00 121.562.153,00 131.728.991,00
AÇÃO :2605 - Evolução da Rede de Telecomunicações da PBH
Total Financeiro Ação: R\$ 14.160.904,46 21.407.755,00 14.769.121,00 16.656.290,00

Sub-Ações	Produto	Un. Medida				
0002 - Serviços de Informática - Saúde	Serviços Administrativos	Metas administrativas				
U.O.: 604 - EMPRESA DE INFORMÁTICA E INFORMAÇÃO DO MUNICÍPIO DE BELO HORIZONTE						
0003 - Implantação do Centro Integrado de Monitoramento - Serviços	Serviço monitorado	Unidade				
			Quantidade de Meta Física:	50	10	15
				50	10	15
U.O.: 604 - EMPRESA DE INFORMÁTICA E INFORMAÇÃO DO MUNICÍPIO DE BELO HORIZONTE						
0004 - Centro Integrado de Monitoramento - Hosts	Host monitorado	Unidade				
			Quantidade de Meta Física:	2.410	1.000	1.000
				2.410	1.000	1.000
U.O.: 604 - EMPRESA DE INFORMÁTICA E INFORMAÇÃO DO MUNICÍPIO DE BELO HORIZONTE						
0005 - Expansão da Rede Metro	Núcleo implantado	Unidade				
			Quantidade de Meta Física:	0	1	10
				0	1	10
U.O.: 604 - EMPRESA DE INFORMÁTICA E INFORMAÇÃO DO MUNICÍPIO DE BELO HORIZONTE						
0006 - Expansão da Rede Óptica da PBH	Fibra óptica instalada	Kilômetro				
			Quantidade de Meta Física:	0	251	101
				0	251	101
U.O.: 604 - EMPRESA DE INFORMÁTICA E INFORMAÇÃO DO MUNICÍPIO DE BELO HORIZONTE						
0007 - Evolução da Rede de Telecomunicação da PBH - Expansão, Modernização, Substituição	Ponto conetado com ativos de rede	Unidade				
			Quantidade de Meta Física:	122	138	138
				122	138	138
U.O.: 604 - EMPRESA DE INFORMÁTICA E INFORMAÇÃO DO MUNICÍPIO DE BELO HORIZONTE						
0008 - Implantação do Planejamento Estratégico de Segurança da Informação Plano implantado		Percentual de execução				
			Quantidade de Meta Física:	13	60	30
				13	60	30
U.O.: 604 - EMPRESA DE INFORMÁTICA E INFORMAÇÃO DO MUNICÍPIO DE BELO HORIZONTE						

AÇÃO :2882 - Serviços Multimídia
Total Financeiro Ação: R\$ 2.035.575,52 2.694.408,00 318.000,00 316.000,00

Sub-Ações	Produto	Un. Medida				
0001 - Implantação e Expansão de Sistema de Distribuição de Conteúdos do Conecta BH	Ponto de acesso implantado	Unidade				
			Quantidade de Meta Física:	0	28	0
				0	28	0
U.O.: 604 - EMPRESA DE INFORMÁTICA E INFORMAÇÃO DO MUNICÍPIO DE BELO HORIZONTE						



2014-E

2015-O

2016-R

2017-R

ÁREA DE RESULTADO: 006 - Modernidade
Total Financeiro Área de Resultado : R\$ 2.034.269.028,74 2.372.028.500,00 2.816.276.736,00 2.889.392.567,00
PROGRAMA: 085 - Gestão da Política de Tecnologia da Informação e Comunicação
Total Financeiro Programa : R\$ 98.534.526,20 119.987.387,00 121.562.153,00 131.728.991,00
AÇÃO :2882 - Serviços Multimídia
Total Financeiro Ação: R\$ 2.035.575,52 2.694.408,00 318.000,00 316.000,00

Sub-Ações	Produto	Un. Medida				
0002 - Atualização do Sistema de Circuito Fechado de Televisão - CFTV da Prodabel	Sistema atualizado	Percentual				
		Quantidade de Meta Física:	0	60	60	40
U.O.: 604 - EMPRESA DE INFORMÁTICA E INFORMAÇÃO DO MUNICÍPIO DE BELO HORIZONTE			0	60	60	40
0003 - Gerenciamento da Planta de Equipamentos de Videomonitoramento e Alarmes da PBH	Câmera instalada	Unidade				
		Quantidade de Meta Física:	574	1.546	183	183
U.O.: 604 - EMPRESA DE INFORMÁTICA E INFORMAÇÃO DO MUNICÍPIO DE BELO HORIZONTE			574	1.546	183	183
0004 - Implantação de Sala de Videoconferência	Videoconferência implantada	Unidade				
		Quantidade de Meta Física:	1	1	1	0
U.O.: 604 - EMPRESA DE INFORMÁTICA E INFORMAÇÃO DO MUNICÍPIO DE BELO HORIZONTE			1	1	1	0

AÇÃO :2900 - Serviços Administrativos e Financeiros
Total Financeiro Ação: R\$ 29.598.303,03 33.090.955,00 32.415.522,00 33.582.028,00

Sub-Ações	Produto	Un. Medida				
0001 - Serviços Administrativos e Financeiros	Serviços Administrativos	Metas administrativas				
U.O.: 604 - EMPRESA DE INFORMÁTICA E INFORMAÇÃO DO MUNICÍPIO DE BELO HORIZONTE						
0004 - Formação e Capacitação em Tecnologia da Informação	Pessoa capacitada	Pessoa				
		Quantidade de Meta Física:	2.793	2.000	2.000	2.000
U.O.: 604 - EMPRESA DE INFORMÁTICA E INFORMAÇÃO DO MUNICÍPIO DE BELO HORIZONTE			2.793	2.000	2.000	2.000



2014-E

2015-O

2016-R

2017-R

ÁREA DE RESULTADO: 006 - Modernidade
Total Financeiro Área de Resultado : R\$ 2.034.269.028,74 2.372.028.500,00 2.816.276.736,00 2.889.392.567,00
PROGRAMA: 088 - Encargos Financeiros Municipais
Total Financeiro Programa : R\$ 77.283.040,16 94.988.741,00 117.810.000,00 125.810.000,00
AÇÃO :2500 - Encargos com Despesas de Exercícios Anteriores
Total Financeiro Ação: R\$ 3.395.838,41 8.255.000,00 5.200.000,00 5.200.000,00
Sub-Ações
Produto
Un. Medida

0001 - Encargos com Despesas de Exercícios Anteriores Serviços Administrativos Metas administrativas

U.O.: 4001 - ENCARGOS GERAIS DO MUNICÍPIO DA SECRETARIA MUNICIPAL DE FINANÇAS

AÇÃO :3011 - Indenizações Administrativas e Sentenças Judiciais
Total Financeiro Ação: R\$ 27.621,20 300.000,00 10.000,00 10.000,00
Sub-Ações
Produto
Un. Medida

0001 - Apoio aos Serviços de Indenizações Administrativas e Sentenças Judiciais Serviços Administrativos Metas administrativas

U.O.: 2702 - SUPERINTENDÊNCIA DE DESENVOLVIMENTO DA CAPITAL

AÇÃO :3090 - Encargos com PASEP
Total Financeiro Ação: R\$ 61.656.201,06 65.000.000,00 72.000.000,00 80.000.000,00
Sub-Ações
Produto
Un. Medida

0001 - Encargos com o PASEP Serviços Administrativos Metas administrativas

U.O.: 4001 - ENCARGOS GERAIS DO MUNICÍPIO DA SECRETARIA MUNICIPAL DE FINANÇAS

AÇÃO :3091 - Encargos e Restituições Administrativas
Total Financeiro Ação: R\$ 9.013.460,03 17.000.000,00 35.600.000,00 35.600.000,00
Sub-Ações
Produto
Un. Medida

0001 - Encargos e Restituições Administrativas Serviços Administrativos Metas administrativas

U.O.: 4001 - ENCARGOS GERAIS DO MUNICÍPIO DA SECRETARIA MUNICIPAL DE FINANÇAS

AÇÃO :3107 - Encargos Financeiros e Restituições Fiscais
Total Financeiro Ação: R\$ 3.189.919,46 4.433.741,00 5.000.000,00 5.000.000,00
Sub-Ações
Produto
Un. Medida

0001 - Encargos Financeiros e Restituições Fiscais Serviços Administrativos Metas administrativas

U.O.: 4001 - ENCARGOS GERAIS DO MUNICÍPIO DA SECRETARIA MUNICIPAL DE FINANÇAS



2014-E

2015-O

2016-R

2017-R

ÁREA DE RESULTADO: 006 - Modernidade
Total Financeiro Área de Resultado : R\$ 2.034.269.028,74 2.372.028.500,00 2.816.276.736,00 2.889.392.567,00
PROGRAMA: 089 - Sentenças Judiciais
Total Financeiro Programa : R\$ 62.980.454,91 81.901.301,00 158.503.787,00 158.503.787,00
AÇÃO :3137 - Encargos com Precatórios Judiciais
Total Financeiro Ação: R\$ 62.980.454,91 81.901.301,00 158.503.787,00 158.503.787,00
Sub-Ações

0001 - Encargos com Precatórios Judiciais

Produto

Serviços Administrativos

Un. Medida

Metas administrativas

U.O.: 4001 - ENCARGOS GERAIS DO MUNICÍPIO DA SECRETARIA MUNICIPAL DE FINANÇAS



2014-E

2015-O

2016-R

2017-R

ÁREA DE RESULTADO: 006 - Modernidade
Total Financeiro Área de Resultado : R\$ 2.034.269.028,74 2.372.028.500,00 2.816.276.736,00 2.889.392.567,00
PROGRAMA: 090 - Aporte de Recursos a Entidades Societárias
Total Financeiro Programa : R\$ 5.743.634,66 2.000.000,00 912.691,00 950.000,00
AÇÃO :3027 - Participações Societárias
Total Financeiro Ação: R\$ 5.743.634,66 2.000.000,00 912.691,00 950.000,00
Sub-Ações

0001 - Participações Societárias

Produto

Serviços Administrativos

Un. Medida

Metas administrativas

U.O.: 4001 - ENCARGOS GERAIS DO MUNICÍPIO DA SECRETARIA MUNICIPAL DE FINANÇAS



2014-E

2015-O

2016-R

2017-R

ÁREA DE RESULTADO: 006 - Modernidade
Total Financeiro Área de Resultado : R\$ 2.034.269.028,74 2.372.028.500,00 2.816.276.736,00 2.889.392.567,00
PROGRAMA: 091 - Gestão da Dívida Pública Contratada
Total Financeiro Programa : R\$ 322.128.583,01 335.000.000,00 436.081.300,00 412.609.985,00
AÇÃO :3089 - Amortização e Encargos de Financiamentos Externos
Total Financeiro Ação: R\$ 19.885.391,31 26.000.000,00 50.200.500,00 59.109.985,00
Sub-Ações

0001 - Amortização e Encargos de Financiamentos Externos

Produto

Serviços Administrativos

Un. Medida

Metas administrativas

U.O.: 4001 - ENCARGOS GERAIS DO MUNICÍPIO DA SECRETARIA MUNICIPAL DE FINANÇAS

AÇÃO :3501 - Amortização e Encargos de Financiamentos Internos
Total Financeiro Ação: R\$ 302.243.191,70 309.000.000,00 385.880.800,00 353.500.000,00
Sub-Ações

0001 - Amortização e Encargos de Financiamentos Internos

Produto

Serviços Administrativos

Un. Medida

Metas administrativas

U.O.: 4001 - ENCARGOS GERAIS DO MUNICÍPIO DA SECRETARIA MUNICIPAL DE FINANÇAS



2014-E

2015-O

2016-R

2017-R

ÁREA DE RESULTADO: 006 - Modernidade
Total Financeiro Área de Resultado : R\$ 2.034.269.028,74 2.372.028.500,00 2.816.276.736,00 2.889.392.567,00
PROGRAMA: 096 - Coordenação Superior Municipal
Total Financeiro Programa : R\$ 9.933.105,95 11.139.820,00 10.600.450,00 11.109.988,00
AÇÃO :2004 - Direção Superior da Política Municipal
Total Financeiro Ação: R\$ 6.501.495,60 7.406.920,00 6.420.000,00 6.708.722,00
Sub-Ações

0001 - Direção Superior da Política Municipal

Produto

Serviços Administrativos

Un. Medida

Metas administrativas

U.O.: 201 - GABINETE DO PREFEITO

AÇÃO :2005 - Apoio à Coordenação Executiva do Programa BH Metas e Resultados
Total Financeiro Ação: R\$ 1.103.127,57 1.258.300,00 1.266.500,00 1.326.420,00
Sub-Ações

0001 - Apoio à Coordenação Executiva do Programa BH Metas e Resultados

Produto

Serviços Administrativos

Un. Medida

Metas administrativas

U.O.: 209 - COORDENAÇÃO EXECUTIVA DO PROGRAMA BH METAS E RESULTADOS

AÇÃO :2006 - Apoio à Coordenação das Políticas Institucionais
Total Financeiro Ação: R\$ 1.368.876,40 1.444.500,00 1.792.000,00 1.899.690,00
Sub-Ações

0001 - Apoio à Coordenação das Políticas Institucionais

Produto

Serviços Administrativos

Un. Medida

Metas administrativas

U.O.: 2600 - SECRETARIA MUNICIPAL DE ASSUNTOS INSTITUCIONAIS

AÇÃO :2801 - Manutenção do Gabinete do Vice-Prefeito
Total Financeiro Ação: R\$ 959.606,38 1.030.100,00 1.121.950,00 1.175.156,00
Sub-Ações

0001 - Manutenção do Gabinete do Vice-Prefeito

Produto

Serviços Administrativos

Un. Medida

Metas administrativas

U.O.: 202 - GABINETE DO VICE-PREFEITO



2014-E

2015-O

2016-R

2017-R

ÁREA DE RESULTADO: 006 - Modernidade
Total Financeiro Área de Resultado : R\$ 2.034.269.028,74 2.372.028.500,00 2.816.276.736,00 2.889.392.567,00
PROGRAMA: 097 - Serviço de Assistência Militar
Total Financeiro Programa : R\$ 510.863,99 509.400,00 533.000,00 562.300,00
AÇÃO :2553 - Assistência Militar ao Executivo Municipal
Total Financeiro Ação: R\$ 510.863,99 509.400,00 533.000,00 562.300,00
Sub-Ações

0001 - Assistência Militar ao Executivo Municipal

Produto

Serviços Administrativos

Un. Medida

Metas administrativas

U.O.: 204 - ASSESSORIA POLICIAL-MILITAR



2014-E

2015-O

2016-R

2017-R

ÁREA DE RESULTADO: 006 - Modernidade
Total Financeiro Área de Resultado : R\$ 2.034.269.028,74 2.372.028.500,00 2.816.276.736,00 2.889.392.567,00
PROGRAMA: 105 - Gestão da Política Fiscal Municipal
Total Financeiro Programa : R\$ 20.510.908,72 26.004.946,00 28.621.117,00 29.664.617,00
AÇÃO :2528 - Gestão do Controle do Tesouro Municipal
Total Financeiro Ação: R\$ 7.995.651,60 8.367.620,00 10.298.687,00 10.773.237,00
Sub-Ações

Sub-Ações	Produto	Un. Medida
0001 - Administração do Controle Interno	Serviços Administrativos	Metas administrativas
U.O.: 802 - SECRETARIA MUNICIPAL ADJUNTA DO TESOIRO		
0002 - Gestão do Controle do Tesouro Municipal	Serviços Administrativos	Metas administrativas
U.O.: 802 - SECRETARIA MUNICIPAL ADJUNTA DO TESOIRO		
0003 - Serviços Administrativos e Financeiros	Serviços Administrativos	Metas administrativas
U.O.: 802 - SECRETARIA MUNICIPAL ADJUNTA DO TESOIRO		

AÇÃO :2652 - Coordenação Superior das Finanças
Total Financeiro Ação: R\$ 8.689.233,76 12.624.926,00 12.683.678,00 13.027.728,00
Sub-Ações

Sub-Ações	Produto	Un. Medida	2014-E	2015-O	2016-R	2017-R	
0001 - Serviços Administrativos e Financeiros	Serviços Administrativos	Metas administrativas					
U.O.: 800 - SECRETARIA MUNICIPAL DE FINANÇAS							
0002 - Modernização e Aprimoramento da Administração Fazendária - Metas Tributárias	Serviços Administrativos	Metas administrativas					
U.O.: 800 - SECRETARIA MUNICIPAL DE FINANÇAS							
U.O.: 805 - FUNDO MODERNIZAÇÃO E APRIMORAMENTO ADM. TRIBUTÁRIA DO MUNICÍPIO							
0003 - Manutenção de Órgão de Deliberação Coletiva	Serviços Administrativos	Metas administrativas					
U.O.: 800 - SECRETARIA MUNICIPAL DE FINANÇAS							
0005 - Capacitação e Aperfeiçoamento dos Servidores da Administração Tributária	Servidor capacitado	Pessoa					
			Quantidade de Meta Física:	0	124	124	124
U.O.: 805 - FUNDO MODERNIZAÇÃO E APRIMORAMENTO ADM. TRIBUTÁRIA DO MUNICÍPIO				0	124	124	124



2014-E

2015-O

2016-R

2017-R

ÁREA DE RESULTADO: 006 - Modernidade
Total Financeiro Área de Resultado : R\$ 2.034.269.028,74 2.372.028.500,00 2.816.276.736,00 2.889.392.567,00
PROGRAMA: 105 - Gestão da Política Fiscal Municipal
Total Financeiro Programa : R\$ 20.510.908,72 26.004.946,00 28.621.117,00 29.664.617,00
AÇÃO :2771 - Gestão Contábil Municipal
Total Financeiro Ação: R\$ 3.826.023,36 5.012.400,00 5.638.752,00 5.863.652,00
Sub-Ações

0001 - Gestão Contábil Municipal

Produto

Serviços Administrativos

Un. Medida

Metas administrativas

U.O.: 804 - CONTADORIA-GERAL DO MUNICÍPIO

0002 - Implantação de Sistema para a Contabilidade Aplicada ao Setor Público - CASP / PMAT

Serviços Administrativos

Metas administrativas

U.O.: 804 - CONTADORIA-GERAL DO MUNICÍPIO



2014-E

2015-O

2016-R

2017-R

ÁREA DE RESULTADO: 006 - Modernidade
Total Financeiro Área de Resultado : R\$ 2.034.269.028,74 2.372.028.500,00 2.816.276.736,00 2.889.392.567,00
PROGRAMA: 141 - Articulação do Planejamento do Desenvolvimento Socioeconômico
Total Financeiro Programa : R\$ 3.229.863,96 3.570.400,00 4.689.000,00 4.702.600,00
AÇÃO :2852 - Coordenação da Política de Desenvolvimento Econômico e Social
Total Financeiro Ação: R\$ 3.229.863,96 3.570.400,00 4.689.000,00 4.702.600,00
Sub-Ações

Sub-Ações	Produto	Un. Medida
0001 - Coordenação da Política de Desenvolvimento Econômico e Social	Serviços Administrativos	Metas administrativas

 U.O.: 2800 - SECRETARIA MUNICIPAL DE DESENVOLVIMENTO



2014-E

2015-O

2016-R

2017-R

ÁREA DE RESULTADO: 006 - Modernidade
Total Financeiro Área de Resultado : R\$ 2.034.269.028,74 2.372.028.500,00 2.816.276.736,00 2.889.392.567,00
PROGRAMA: 144 - Apoio ao Planejamento e Gestão
Total Financeiro Programa : R\$ 3.651.431,69 4.024.900,00 4.073.000,00 4.397.892,00
AÇÃO :2876 - Apoio ao Planejamento e Gestão
Total Financeiro Ação: R\$ 3.651.431,69 4.024.900,00 4.073.000,00 4.397.892,00

Sub-Ações	Produto	Un. Medida				
0001 - Apoio ao Planejamento e Gestão	Serviços Administrativos	Metas administrativas				
U.O.: 612 - SECRETARIA MUNICIPAL ADJUNTA DE PLANEJAMENTO E GESTÃO						
0002 - Coordenação e Controle da Capacitação e Aplicação de Recursos	Serviços Administrativos	Metas administrativas				
U.O.: 612 - SECRETARIA MUNICIPAL ADJUNTA DE PLANEJAMENTO E GESTÃO						
0003 - Monitoramento dos Objetivos do Milênio	Relatório publicado	Unidade				
		Quantidade de Meta Física:	0	1	1	1
U.O.: 612 - SECRETARIA MUNICIPAL ADJUNTA DE PLANEJAMENTO E GESTÃO						
			0	1	1	1
0004 - Produção e Sistematização de Indicadores Sociais	Serviços Administrativos	Metas administrativas				
U.O.: 612 - SECRETARIA MUNICIPAL ADJUNTA DE PLANEJAMENTO E GESTÃO						
0005 - Mapeamento das Realizações Municipais	Mapa das realizações municipais elaborado	Unidade				
		Quantidade de Meta Física:	0	1	0	0
U.O.: 612 - SECRETARIA MUNICIPAL ADJUNTA DE PLANEJAMENTO E GESTÃO						
			0	1	0	0
0006 - Implantação do Projeto Monitora BH	Plataforma virtual implementada	Unidade				
		Quantidade de Meta Física:	0	1	1	1
U.O.: 612 - SECRETARIA MUNICIPAL ADJUNTA DE PLANEJAMENTO E GESTÃO						
			0	1	1	1
0007 - Estudos para Implantação do Centro Administrativo Municipal	Plano de Operação elaborado	Unidade				
		Quantidade de Meta Física:	0	1	0	0
U.O.: 612 - SECRETARIA MUNICIPAL ADJUNTA DE PLANEJAMENTO E GESTÃO						
			0	1	0	0



2014-E

2015-O

2016-R

2017-R

ÁREA DE RESULTADO: 006 - Modernidade
Total Financeiro Área de Resultado : R\$ 2.034.269.028,74 2.372.028.500,00 2.816.276.736,00 2.889.392.567,00
PROGRAMA: 148 - Gestão do Planejamento, Orçamento e Informação
Total Financeiro Programa : R\$ 6.912.739,52 13.982.200,00 14.034.000,00 15.601.643,00
AÇÃO :1373 - Gestão do Plano Diretor de Informática
Total Financeiro Ação: R\$ 685.232,82 7.000.000,00 1.700.000,00 1.805.000,00
Sub-Ações

 0001 - Gestão do Plano Diretor de Informática **Produto** Serviços Administrativos **Un. Medida** Metas administrativas

U.O.: 600 - SECRETARIA MUNICIPAL DE PLANEJAMENTO, ORÇAMENTO E INFORMAÇÃO

 0009 - Implantação, Operação e Manutenção de Rede Wi-fi / Secopa **Produto** Serviços Administrativos **Un. Medida** Metas administrativas

U.O.: 600 - SECRETARIA MUNICIPAL DE PLANEJAMENTO, ORÇAMENTO E INFORMAÇÃO

AÇÃO :2900 - Serviços Administrativos e Financeiros
Total Financeiro Ação: R\$ 6.227.506,70 6.982.200,00 12.334.000,00 13.796.643,00
Sub-Ações

 0001 - Serviços Administrativos e Financeiros **Produto** Serviços Administrativos **Un. Medida** Metas administrativas

U.O.: 600 - SECRETARIA MUNICIPAL DE PLANEJAMENTO, ORÇAMENTO E INFORMAÇÃO

 0011 - Revisão do Plano Estratégico BH 2030 **Produto** Plano Elaborado **Unidade**
Quantidade de Meta Física: 0 0 1 0

U.O.: 600 - SECRETARIA MUNICIPAL DE PLANEJAMENTO, ORÇAMENTO E INFORMAÇÃO

0 0 1 0



2014-E

2015-O

2016-R

2017-R

ÁREA DE RESULTADO: 006 - Modernidade
Total Financeiro Área de Resultado : R\$ 2.034.269.028,74 2.372.028.500,00 2.816.276.736,00 2.889.392.567,00
PROGRAMA: 220 - Gestão Estratégica de Pessoas - Projeto Sustentador
Total Financeiro Programa : R\$ 447.872,85 3.347.468,00 7.388.000,00 10.850.921,00
AÇÃO :2021 - Programa de Atenção Integral à Saúde e Segurança do Servidor - Saúde Mais
Total Financeiro Ação: R\$ 437.450,85 545.000,00 5.134.000,00 6.464.626,00

Sub-Ações	Produto	Un. Medida				
0001 - Programa de Prevenção de Riscos Ambientais - PPRA em unidades da Unidade Implantada PBH		Unidade				
		Quantidade de Meta Física:	60	277	60	60
U.O.: 610 - SECRETARIA MUNICIPAL ADJUNTA DE RECURSOS HUMANOS			60	277	60	60
0002 - Prevenção e Promoção da Saúde	Pessoa imunizada	Pessoa				
		Quantidade de Meta Física:	12.791	25.000	25.000	25.000
U.O.: 610 - SECRETARIA MUNICIPAL ADJUNTA DE RECURSOS HUMANOS			12.791	25.000	25.000	25.000
0003 - Exames Médicos Periódicos	Servidor examinado	Unidade				
		Quantidade de Meta Física:	4.004	13.000	5.500	5.500
U.O.: 610 - SECRETARIA MUNICIPAL ADJUNTA DE RECURSOS HUMANOS			4.004	13.000	5.500	5.500
0004 - Assistência à Saúde do Servidor	Beneficiário aderido	Pessoa				
		Quantidade de Meta Física:	5.394	3.600	3.600	3.600
U.O.: 610 - SECRETARIA MUNICIPAL ADJUNTA DE RECURSOS HUMANOS			5.394	3.600	3.600	3.600

AÇÃO :2889 - Implementação de Ações e Atividades de Suporte ao Projeto Gestão Estratégica de Pessoas
Total Financeiro Ação: R\$ 10.422,00 2.802.468,00 2.254.000,00 4.386.295,00

Sub-Ações	Produto	Un. Medida				
0001 - Dimensionamento da Força de Trabalho - DFT	Dimensionamento elaborado	Percentual de execução				
		Quantidade de Meta Física:	0	100	0	0
U.O.: 610 - SECRETARIA MUNICIPAL ADJUNTA DE RECURSOS HUMANOS			0	100	0	0
0002 - Implantação de três Canais de Atendimento ao Servidor - Presencial, Telefônico e Web	Canal de atendimento implantado	Unidade				
		Quantidade de Meta Física:	0	1	1	1
U.O.: 610 - SECRETARIA MUNICIPAL ADJUNTA DE RECURSOS HUMANOS			0	1	1	1
0004 - Ampliação da Implantação Gradual da Bonificação por Cumprimento de Metas e Indicadores - BCMRI	Plano implantado	Unidade				
		Quantidade de Meta Física:	0	1	0	0
U.O.: 610 - SECRETARIA MUNICIPAL ADJUNTA DE RECURSOS HUMANOS			0	1	0	0
0005 - Implantação do projeto para criação do cargo de Especialista em Políticas Públicas e Gestão Municipal - EPPGM	Projeto implantado	Unidade				
		Quantidade de Meta Física:	0	0	1	1
U.O.: 610 - SECRETARIA MUNICIPAL ADJUNTA DE RECURSOS HUMANOS			0	0	1	1



2014-E

2015-O

2016-R

2017-R

ÁREA DE RESULTADO: 006 - Modernidade
Total Financeiro Área de Resultado : R\$ 2.034.269.028,74 2.372.028.500,00 2.816.276.736,00 2.889.392.567,00
PROGRAMA: 220 - Gestão Estratégica de Pessoas - Projeto Sustentador
Total Financeiro Programa : R\$ 447.872,85 3.347.468,00 7.388.000,00 10.850.921,00
AÇÃO :2889 - Implementação de Ações e Atividades de Suporte ao Projeto Gestão Estratégica de Pessoas
Total Financeiro Ação: R\$ 10.422,00 2.802.468,00 2.254.000,00 4.386.295,00

Sub-Ações	Produto	Un. Medida				
0007 - Implantação de Mecanismos de Controle nos Equipamentos Públicos que prestam Atendimento ao Cidadão	Ponto eletrônico implantado	Unidade				
		Quantidade de Meta Física:	0	539	622	622
U.O.: 610 - SECRETARIA MUNICIPAL ADJUNTA DE RECURSOS HUMANOS			0	539	622	622
0008 - Avaliação do Plano de Carreira da Saúde	Plano avaliado	Unidade				
		Quantidade de Meta Física:	0	1	0	0
U.O.: 610 - SECRETARIA MUNICIPAL ADJUNTA DE RECURSOS HUMANOS			0	1	0	0
0009 - Implementação da Mesa de Negociação Permanente	Mesa de negociação implantada	Unidade				
		Quantidade de Meta Física:	1	0	0	0
U.O.: 610 - SECRETARIA MUNICIPAL ADJUNTA DE RECURSOS HUMANOS			1	0	0	0
0010 - Implantação de novo modelo de atendimento ao servidor municipal - espaço de preparação para a aposentadoria	Projeto implantado	Unidade				
		Quantidade de Meta Física:	0	1	0	0
U.O.: 610 - SECRETARIA MUNICIPAL ADJUNTA DE RECURSOS HUMANOS			0	1	0	0



2014-E

2015-O

2016-R

2017-R

ÁREA DE RESULTADO: 006 - Modernidade
Total Financeiro Área de Resultado : R\$ 2.034.269.028,74 2.372.028.500,00 2.816.276.736,00 2.889.392.567,00
PROGRAMA: 221 - BH Digital - Projeto Sustentador
Total Financeiro Programa : R\$ 0,00 11.638.549,00 8.659.084,00 2.391.545,00
AÇÃO :1373 - Gestão do Plano Diretor de Informática
Total Financeiro Ação: R\$ 0,00 11.638.549,00 8.659.084,00 2.391.545,00

Sub-Ações	Produto	Un. Medida				
0005 - Internet Banda Larga Disponibilizada em Áreas de Vilas e Favelas	Vilas e Favelas com áreas de Internet disponibilizada	Unidade				
		Quantidade de Meta Física:	23	43	50	50
U.O.: 600 - SECRETARIA MUNICIPAL DE PLANEJAMENTO, ORÇAMENTO E INFORMAÇÃO			23	43	50	50
0006 - Instalação de Enlace Rádio nas Estações Rádio Base - ERB's para o Projeto Rede 10	Enlace rádio instalado	Unidade				
		Quantidade de Meta Física:	0	3	9	9
U.O.: 600 - SECRETARIA MUNICIPAL DE PLANEJAMENTO, ORÇAMENTO E INFORMAÇÃO			0	3	9	9
0007 - Disponibilização de Sinal de Internet em Bairros da Cidade através do Programa "Uma Praça em cada Bairro"	Praça com Internet disponibilizada	Unidade				
		Quantidade de Meta Física:	8	47	70	70
U.O.: 600 - SECRETARIA MUNICIPAL DE PLANEJAMENTO, ORÇAMENTO E INFORMAÇÃO			8	47	70	70
0008 - Implantação do Programa Saber em Primeiro Lugar - Atração de Voluntários nos Telecentros	Telecentro com programa implantado	Unidade				
		Quantidade de Meta Física:	0	320	409	409
U.O.: 600 - SECRETARIA MUNICIPAL DE PLANEJAMENTO, ORÇAMENTO E INFORMAÇÃO			0	320	409	409



2014-E

2015-O

2016-R

2017-R

ÁREA DE RESULTADO: 006 - Modernidade
Total Financeiro Área de Resultado : R\$ 2.034.269.028,74 2.372.028.500,00 2.816.276.736,00 2.889.392.567,00
PROGRAMA: 222 - Desburocratização e Melhoria do Atendimento ao Cidadão - Projeto Sustentador
Total Financeiro Programa : R\$ 552.500,00 9.117.469,00 10.204.550,00 1.880.000,00
AÇÃO :1326 - Aperfeiçoamento do Sistema de Regularização e Informações Urbanísticas
Total Financeiro Ação: R\$ 0,00 1.575.359,00 889.850,00 0,00

Sub-Ações	Produto	Un. Medida				
0001 - Manutenção Evolutiva dos Sistemas SIATU-SIURBE com Integração aos Sistemas da PBH	Sistema integrado	Unidade				
		Quantidade de Meta Física:	1	1	1	0
U.O.: 2901 - SECRETARIA MUNICIPAL ADJUNTA DE REGULAÇÃO URBANA			1	1	1	0
0003 - Implantação do Módulo de Parcelamento do Solo e Obras em Logradouros Públicos em sistemas SIATU-SIURBE	Sistema implantado	Percentual de execução				
		Quantidade de Meta Física:	0	40	100	0
U.O.: 2901 - SECRETARIA MUNICIPAL ADJUNTA DE REGULAÇÃO URBANA			0	40	100	0

AÇÃO :1338 - Desburocratização e Melhoria dos Serviços de Atendimento ao Cidadão
Total Financeiro Ação: R\$ 0,00 1.100.000,00 2.000.000,00 1.180.000,00

Sub-Ações	Produto	Un. Medida				
0001 - Implantação das Centrais BH Resolve Barreiro e Venda Nova	Central implantada	Percentual de execução				
		Quantidade de Meta Física:	0	30	70	30
U.O.: 2700 - SECRETARIA MUNICIPAL DE OBRAS E INFRAESTRUTURA			0	30	70	30

AÇÃO :1341 - Implantação do Sistema de Gestão de Processos - SIGEP
Total Financeiro Ação: R\$ 552.500,00 1.929.700,00 1.889.700,00 0,00

Sub-Ações	Produto	Un. Medida				
0001 - Redução do tempo de execução dos serviços ofertados ao cidadão através da implantação de sistema na SMARU	Sistema implantado	Percentual de execução				
		Quantidade de Meta Física:	0	20	100	0
U.O.: 2901 - SECRETARIA MUNICIPAL ADJUNTA DE REGULAÇÃO URBANA			0	20	100	0
0002 - Implantação do Sistema de Gestão Documental (BPMS)	Sistema implantado	Percentual de execução				
		Quantidade de Meta Física:	0	60	100	0
U.O.: 2901 - SECRETARIA MUNICIPAL ADJUNTA DE REGULAÇÃO URBANA			0	60	100	0

AÇÃO :1344 - Simplificação e Melhoria de Performance de Processos de Aprovação de Projetos Urbanísticos
Total Financeiro Ação: R\$ 0,00 21.050,00 0,00 200.000,00

Sub-Ações	Produto	Un. Medida				
0001 - Simplificação e Melhoria de Performance de Processos de Aprovação de Projetos Urbanísticos em 100 dias	Projeto aprovado	Percentual de execução				
		Quantidade de Meta Física:	23	80	90	100
U.O.: 2901 - SECRETARIA MUNICIPAL ADJUNTA DE REGULAÇÃO URBANA			23	80	90	100



2014-E

2015-O

2016-R

2017-R

ÁREA DE RESULTADO: 006 - Modernidade
Total Financeiro Área de Resultado : R\$ 2.034.269.028,74 2.372.028.500,00 2.816.276.736,00 2.889.392.567,00
PROGRAMA: 222 - Desburocratização e Melhoria do Atendimento ao Cidadão - Projeto Sustentador
Total Financeiro Programa : R\$ 552.500,00 9.117.469,00 10.204.550,00 1.880.000,00
AÇÃO :2365 - Ações de Atendimento ao Cidadão
Total Financeiro Ação: R\$ 0,00 4.491.360,00 5.425.000,00 500.000,00

Sub-Ações	Produto	Un. Medida				
0003 - Implantação de Sistema de Gestão de Relacionamento com o Cidadão	Sistema implantado	Percentual de execução				
		Quantidade de Meta Física:	0	25	50	25
U.O.: 2004 - SECRETARIA MUNICIPAL ADJUNTA DE MODERNIZAÇÃO			0	25	50	25
0004 - Implantação da Central Presencial BH Resolve Barreiro	Central implantada	Percentual de execução				
		Quantidade de Meta Física:	0	30	70	0
U.O.: 2004 - SECRETARIA MUNICIPAL ADJUNTA DE MODERNIZAÇÃO			0	30	70	0
0005 - Implantação da Central Presencial BH Resolve - Venda Nova	Central implantada	Percentual de execução				
		Quantidade de Meta Física:	0	30	70	0
U.O.: 2004 - SECRETARIA MUNICIPAL ADJUNTA DE MODERNIZAÇÃO			0	30	70	0
0006 - Balcões de Atendimento, nas Secretarias Regionais Leste, Oeste, Norte, Nordeste, Noroeste e Pampulha com novos serviços disponibilizados	SAC's Modernizados	Unidade				
		Quantidade de Meta Física:	0	2	2	0
U.O.: 2004 - SECRETARIA MUNICIPAL ADJUNTA DE MODERNIZAÇÃO			0	2	2	0



2014-E

2015-O

2016-R

2017-R

ÁREA DE RESULTADO: 006 - Modernidade
Total Financeiro Área de Resultado : R\$ 2.034.269.028,74 2.372.028.500,00 2.816.276.736,00 2.889.392.567,00
PROGRAMA: 224 - Modernização da Receita e Captação de Recursos - Projeto Sustentador
Total Financeiro Programa : R\$ 177.802,25 2.410.000,00 9.097.486,00 1.499.721,00
AÇÃO :2052 - Administração Tributária Municipal
Total Financeiro Ação: R\$ 0,00 80.000,00 0,00 0,00

Sub-Ações	Produto	Un. Medida				
0009 - Evolução do Sistema de Administração Tributária e Urbana - SIATU (Redução do prazo para baixa de empresas)	Redução de prazo	Dia				
		Quantidade de Meta Física:	10	10	10	10
U.O.: 801 - SECRETARIA MUNICIPAL ADJUNTA DE ARRECADAÇÕES			10	10	10	10

AÇÃO :2110 - Administração do Patrimônio Municipal
Total Financeiro Ação: R\$ 177.802,25 120.000,00 294.000,00 294.000,00

Sub-Ações	Produto	Un. Medida				
0002 - Regularização de Propriedades Municipais	Propriedade regularizada	Unidade				
		Quantidade de Meta Física:	110	255	255	255
U.O.: 803 - SECRETARIA MUNICIPAL ADJUNTA DE GESTÃO ADMINISTRATIVA			110	255	255	255
0003 - Regularização de Propriedades Municipais	Propriedade regularizada	Metro quadrado				
		Quantidade de Meta Física:	0	326.000	326.000	326.000
U.O.: 803 - SECRETARIA MUNICIPAL ADJUNTA DE GESTÃO ADMINISTRATIVA			0	326.000	326.000	326.000

AÇÃO :2652 - Coordenação Superior das Finanças
Total Financeiro Ação: R\$ 0,00 2.210.000,00 8.803.486,00 1.205.721,00

Sub-Ações	Produto	Un. Medida				
0004 - Aerolevanteamento de Imóveis do Município de Belo Horizonte	Imóvel recadastrado	Unidade				
		Quantidade de Meta Física:	0	60.000	60.000	20.000
U.O.: 800 - SECRETARIA MUNICIPAL DE FINANÇAS			0	60.000	60.000	20.000



2014-E

2015-O

2016-R

2017-R

ÁREA DE RESULTADO: 006 - Modernidade
Total Financeiro Área de Resultado : R\$ 2.034.269.028,74 2.372.028.500,00 2.816.276.736,00 2.889.392.567,00
PROGRAMA: 999 - Reserva de Contingência
Total Financeiro Programa : R\$ 0,00 70.107.934,00 124.939.003,00 129.951.147,00
AÇÃO :9999 - Reserva de Contingência
Total Financeiro Ação: R\$ 0,00 70.107.934,00 124.939.003,00 129.951.147,00
Sub-Ações

0001 - Reserva de Contingência

Produto

Serviços Administrativos

Un. Medida

Metas administrativas

U.O.: 614 - FUNDO PREVIDENCIÁRIO - BHPREV

U.O.: 4001 - ENCARGOS GERAIS DO MUNICÍPIO DA SECRETARIA MUNICIPAL DE FINANÇAS

ÁREA DE RESULTADO: 007 - Cidade com Todas Vilas Vivas
Total Financeiro Área de Resultado : R\$ 215.639.110,50 373.870.169,00 384.056.246,00 445.232.088,00
PROGRAMA: 064 - Geração e Qualificação Habitacional em Áreas de Interesse Social
Total Financeiro Programa : R\$ 20.127.907,54 41.720.809,00 29.999.348,00 31.732.798,00
AÇÃO :1207 - Produção de Moradias
Total Financeiro Ação: R\$ 1.461.506,68 12.939.996,00 3.218.000,00 4.268.000,00
Sub-Ações

0001 - Diversos Programas Habitacionais - Obras

Produto
Unidade habitacional
construída
Un. Medida

Unidade

Quantidade de Meta Física:
0 8 0 0

U.O.: 2704 - FUNDO MUNICIPAL DE HABITAÇÃO POPULAR

0 8 0 0

0002 - Acompanhamento Social de Famílias

Família beneficiada

Família

Quantidade de Meta Física:
3.000 3.000 0 0

U.O.: 2704 - FUNDO MUNICIPAL DE HABITAÇÃO POPULAR

3.000 3.000 0 0

0008 - Gestão da Política Municipal de Habitação-PMH e Participação Popular Serviços Administrativos

Metas administrativas

U.O.: 2704 - FUNDO MUNICIPAL DE HABITAÇÃO POPULAR

0010 - Intervenções Especiais em Conjuntos Habitacionais

Unidade habitacional
beneficiada

Unidade

Quantidade de Meta Física:
2.976 1.238 808 1.000

U.O.: 2704 - FUNDO MUNICIPAL DE HABITAÇÃO POPULAR

2.976 1.238 808 1.000

0017 - Financiamento dos Programas Habitacionais

Moradia financiada

Unidade

Quantidade de Meta Física:
340 1.188 1.083 910

U.O.: 2704 - FUNDO MUNICIPAL DE HABITAÇÃO POPULAR

340 1.188 1.083 910



2014-E

2015-O

2016-R

2017-R

ÁREA DE RESULTADO: 007 - Cidade com Todas Vilas Vivas
Total Financeiro Área de Resultado : R\$ 215.639.110,50 373.870.169,00 384.056.246,00 445.232.088,00
PROGRAMA: 064 - Geração e Qualificação Habitacional em Áreas de Interesse Social
Total Financeiro Programa : R\$ 20.127.907,54 41.720.809,00 29.999.348,00 31.732.798,00
AÇÃO :1207 - Produção de Moradias
Total Financeiro Ação: R\$ 1.461.506,68 12.939.996,00 3.218.000,00 4.268.000,00

Sub-Ações	Produto	Un. Medida				
0018 - Reassentamento/Indenizações	Atendimento realizado	Unidade				
		Quantidade de Meta Física:	0	0	1	1
U.O.: 2704 - FUNDO MUNICIPAL DE HABITAÇÃO POPULAR			0	0	1	1

AÇÃO :1231 - Melhorias Urbanas em Assentamentos Precários
Total Financeiro Ação: R\$ 3.550.156,11 10.489.703,00 9.889.548,00 7.654.588,00

Sub-Ações	Produto	Un. Medida				
0001 - Melhorias Urbanas em Assentamentos Precários	Serviços Administrativos	Metas administrativas				
U.O.: 2700 - SECRETARIA MUNICIPAL DE OBRAS E INFRAESTRUTURA						
U.O.: 2702 - SUPERINTENDÊNCIA DE DESENVOLVIMENTO DA CAPITAL						
U.O.: 2704 - FUNDO MUNICIPAL DE HABITAÇÃO POPULAR						
0003 - Outras Intervenções em Assentamentos Precários	Obra executada	Percentual de execução				
		Quantidade de Meta Física:	23	1	50	50
U.O.: 2704 - FUNDO MUNICIPAL DE HABITAÇÃO POPULAR			23	1	50	50
0008 - Ações Sociais em Assentamentos Precários	Atendimento realizado	Unidade				
		Quantidade de Meta Física:	147	1.910	60	12
U.O.: 2704 - FUNDO MUNICIPAL DE HABITAÇÃO POPULAR			147	1.910	60	12
0025 - Reassentamento/Indenizações	Atendimento realizado	Unidade				
		Quantidade de Meta Física:	5	129	135	5
U.O.: 2704 - FUNDO MUNICIPAL DE HABITAÇÃO POPULAR			5	129	135	5
0027 - Reassentamento/Indenizações - OP	Atendimento realizado	Unidade				
		Quantidade de Meta Física:	0	20	0	0
U.O.: 2704 - FUNDO MUNICIPAL DE HABITAÇÃO POPULAR			0	20	0	0



2014-E

2015-O

2016-R

2017-R

ÁREA DE RESULTADO: 007 - Cidade com Todas Vilas Vivas
Total Financeiro Área de Resultado : R\$ 215.639.110,50 373.870.169,00 384.056.246,00 445.232.088,00
PROGRAMA: 064 - Geração e Qualificação Habitacional em Áreas de Interesse Social
Total Financeiro Programa : R\$ 20.127.907,54 41.720.809,00 29.999.348,00 31.732.798,00
AÇÃO :2792 - Programa Bolsa Moradia
Total Financeiro Ação: R\$ 15.116.244,75 18.291.110,00 16.891.800,00 19.810.210,00

Sub-Ações	Produto	Un. Medida				
0001 - Programa Bolsa Moradia	Família beneficiada	Família				
		Quantidade de Meta Física:	467	1.213	1.353	1.348
U.O.: 2704 - FUNDO MUNICIPAL DE HABITAÇÃO POPULAR			467	1.213	1.353	1.348
0002 - Programa Bolsa Moradia - Risco	Família beneficiada	Família				
		Quantidade de Meta Física:	767	653	453	377
U.O.: 2704 - FUNDO MUNICIPAL DE HABITAÇÃO POPULAR			767	653	453	377
0003 - Programa Bolsa Moradia - Obras Vila Viva	Família beneficiada	Família				
		Quantidade de Meta Física:	1.185	1.248	874	769
U.O.: 2704 - FUNDO MUNICIPAL DE HABITAÇÃO POPULAR			1.185	1.248	874	769
0004 - Programa Bolsa Moradia - Obra Nova Rodoviária	Família beneficiada	Família				
		Quantidade de Meta Física:	55	0	0	0
U.O.: 2704 - FUNDO MUNICIPAL DE HABITAÇÃO POPULAR			55	0	0	0
0005 - Programa Bolsa Moradia - Implantação do Corta Caminho	Família beneficiada	Família				
		Quantidade de Meta Física:	27	118	170	160
U.O.: 2704 - FUNDO MUNICIPAL DE HABITAÇÃO POPULAR			27	118	170	160



2014-E

2015-O

2016-R

2017-R

ÁREA DE RESULTADO: 007 - Cidade com Todas Vilas Vivas
Total Financeiro Área de Resultado : R\$ 215.639.110,50 373.870.169,00 384.056.246,00 445.232.088,00
PROGRAMA: 225 - Vila Viva - Projeto Sustentador
Total Financeiro Programa : R\$ 192.221.548,05 253.035.593,00 253.759.497,00 245.226.737,00
AÇÃO :1203 - Drenagem e Tratamento de Fundos de Vale
Total Financeiro Ação: R\$ 907.114,93 47.643,00 0,00 0,00

Sub-Ações	Produto	Un. Medida				
0002 - Av. Santa Terezinha	Obra executada	Percentual de execução				
		Quantidade de Meta Física:	33	10	0	0
U.O.: 2702 - SUPERINTENDÊNCIA DE DESENVOLVIMENTO DA CAPITAL			33	10	0	0

AÇÃO :1207 - Produção de Moradias
Total Financeiro Ação: R\$ 0,00 2.538.000,00 0,00 0,00

Sub-Ações	Produto	Un. Medida				
0018 - Reassentamento/Indenizações	Atendimento realizado	Unidade				
		Quantidade de Meta Física:	0	72	0	0
U.O.: 2702 - SUPERINTENDÊNCIA DE DESENVOLVIMENTO DA CAPITAL			0	72	0	0

AÇÃO :1231 - Melhorias Urbanas em Assentamentos Precários
Total Financeiro Ação: R\$ 191.314.433,12 250.449.950,00 253.759.497,00 245.226.737,00

Sub-Ações	Produto	Un. Medida				
0001 - Melhorias Urbanas em Assentamentos Precários	Serviços Administrativos	Metas administrativas				
U.O.: 2700 - SECRETARIA MUNICIPAL DE OBRAS E INFRAESTRUTURA						
U.O.: 2702 - SUPERINTENDÊNCIA DE DESENVOLVIMENTO DA CAPITAL						
U.O.: 2704 - FUNDO MUNICIPAL DE HABITAÇÃO POPULAR						
0002 - Cadastro e Atualização de Banco de Dados	Cadastro Realizado	Unidade				
		Quantidade de Meta Física:	659	3.000	6.561	1.000
U.O.: 2704 - FUNDO MUNICIPAL DE HABITAÇÃO POPULAR			659	3.000	6.561	1.000
0003 - Outras Intervenções em Assentamentos Precários	Obra executada	Percentual de execução				
		Quantidade de Meta Física:	18	6	29	18
U.O.: 2704 - FUNDO MUNICIPAL DE HABITAÇÃO POPULAR			18	6	29	18
0004 - Orçamento Participativo - Empreendimento	Empreendimento concluído	Unidade				
		Quantidade de Meta Física:	19	16	16	18
U.O.: 2704 - FUNDO MUNICIPAL DE HABITAÇÃO POPULAR			19	16	16	18



2014-E

2015-O

2016-R

2017-R

ÁREA DE RESULTADO: 007 - Cidade com Todas Vilas Vivas
Total Financeiro Área de Resultado : R\$ 215.639.110,50 373.870.169,00 384.056.246,00 445.232.088,00
PROGRAMA: 225 - Vila Viva - Projeto Sustentador
Total Financeiro Programa : R\$ 192.221.548,05 253.035.593,00 253.759.497,00 245.226.737,00
AÇÃO :1231 - Melhorias Urbanas em Assentamentos Precários
Total Financeiro Ação: R\$ 191.314.433,12 250.449.950,00 253.759.497,00 245.226.737,00

Sub-Ações	Produto	Un. Medida				
0005 - Planos Globais Específicos	Família beneficiada	Família				
		Quantidade de Meta Física:	683	302	1.673	87
U.O.: 2704 - FUNDO MUNICIPAL DE HABITAÇÃO POPULAR			683	302	1.673	87
0006 - Apoio Técnico a Projeto ou Obra	Família beneficiada	Família				
		Quantidade de Meta Física:	55	54	573	282
U.O.: 2704 - FUNDO MUNICIPAL DE HABITAÇÃO POPULAR			55	54	573	282
0007 - Plano de Regularização Urbanística	Família beneficiada	Família				
		Quantidade de Meta Física:	0	0	1.030	7.366
U.O.: 2704 - FUNDO MUNICIPAL DE HABITAÇÃO POPULAR			0	0	1.030	7.366
0008 - Ações Sociais em Assentamentos Precários	Atendimento realizado	Unidade				
		Quantidade de Meta Física:	8.971	4.036	2.897	3.197
U.O.: 2704 - FUNDO MUNICIPAL DE HABITAÇÃO POPULAR			8.971	4.036	2.897	3.197
0009 - Implantação do Vila Viva - Morro das Pedras	Obra executada	Percentual de execução				
		Quantidade de Meta Física:	4	7	3	9
U.O.: 2704 - FUNDO MUNICIPAL DE HABITAÇÃO POPULAR			4	7	3	9
0010 - Implantação do Vila Viva - Taquaril	Obra executada	Percentual de execução				
		Quantidade de Meta Física:	11	24	25	8
U.O.: 2704 - FUNDO MUNICIPAL DE HABITAÇÃO POPULAR			11	24	25	8
0011 - Implantação do Vila Viva - Califórnia	Obra executada	Percentual de execução				
		Quantidade de Meta Física:	0	1	1	0
U.O.: 2704 - FUNDO MUNICIPAL DE HABITAÇÃO POPULAR			0	1	1	0
0012 - Implantação do Vila Viva - Vila São José	Obra executada	Percentual de execução				
		Quantidade de Meta Física:	88	0	0	0
U.O.: 2702 - SUPERINTENDÊNCIA DE DESENVOLVIMENTO DA CAPITAL			88	0	0	0
0013 - Implantação do Vila Viva - Vila Pedreira Prado Lopes	Obra executada	Percentual de execução				
		Quantidade de Meta Física:	8	10	10	3
U.O.: 2700 - SECRETARIA MUNICIPAL DE OBRAS E INFRAESTRUTURA			0	0	1	1



2014-E

2015-O

2016-R

2017-R

ÁREA DE RESULTADO: 007 - Cidade com Todas Vilas Vivas
Total Financeiro Área de Resultado : R\$ 215.639.110,50 373.870.169,00 384.056.246,00 445.232.088,00
PROGRAMA: 225 - Vila Viva - Projeto Sustentador
Total Financeiro Programa : R\$ 192.221.548,05 253.035.593,00 253.759.497,00 245.226.737,00
AÇÃO :1231 - Melhorias Urbanas em Assentamentos Precários
Total Financeiro Ação: R\$ 191.314.433,12 250.449.950,00 253.759.497,00 245.226.737,00

Sub-Ações	Produto	Un. Medida				
0013 - Implantação do Vila Viva - Vila Pedreira Prado Lopes	Obra executada	Percentual de execução				
		Quantidade de Meta Física:	8	10	10	3
U.O.: 2704 - FUNDO MUNICIPAL DE HABITAÇÃO POPULAR			8	10	9	2
0014 - Implantação do Vila Viva - Vila Cemig/Alto das Antenas	Obra executada	Percentual de execução				
		Quantidade de Meta Física:	35	9	7	1
U.O.: 2704 - FUNDO MUNICIPAL DE HABITAÇÃO POPULAR			35	9	7	1
0015 - Implantação do Vila Viva - Aglomerado Aeroporto/São Tomaz	Obra executada	Percentual de execução				
		Quantidade de Meta Física:	3	18	12	37
U.O.: 2704 - FUNDO MUNICIPAL DE HABITAÇÃO POPULAR			3	18	12	37
0016 - Implantação do Vila Viva - Complexo Várzea da Palma	Obra executada	Percentual de execução				
		Quantidade de Meta Física:	30	20	5	5
U.O.: 2700 - SECRETARIA MUNICIPAL DE OBRAS E INFRAESTRUTURA			0	0	5	5
U.O.: 2702 - SUPERINTENDÊNCIA DE DESENVOLVIMENTO DA CAPITAL			30	20	0	0
0018 - Implantação do Vila Viva - Aglomerado da Serra	Obra executada	Percentual de execução				
		Quantidade de Meta Física:	3	2	2	1
U.O.: 2704 - FUNDO MUNICIPAL DE HABITAÇÃO POPULAR			3	2	2	1
0019 - Implantação do Vila Viva - Aglomerado Santa Lúcia	Obra executada	Percentual de execução				
		Quantidade de Meta Física:	24	31	26	25
U.O.: 2704 - FUNDO MUNICIPAL DE HABITAÇÃO POPULAR			24	31	26	25
0020 - Regularização de Domicílios	Domicílio regularizado	Unidade				
		Quantidade de Meta Física:	602	7.240	5.905	6.937
U.O.: 2704 - FUNDO MUNICIPAL DE HABITAÇÃO POPULAR			602	7.240	5.905	6.937
0022 - Eliminação das Situações de Risco Muito Alto e Alto	Situações de Risco Eliminada	Unidade				
		Quantidade de Meta Física:	313	220	150	150
U.O.: 2704 - FUNDO MUNICIPAL DE HABITAÇÃO POPULAR			313	220	150	150



2014-E

2015-O

2016-R

2017-R

ÁREA DE RESULTADO: 007 - Cidade com Todas Vilas Vivas
Total Financeiro Área de Resultado : R\$ 215.639.110,50 373.870.169,00 384.056.246,00 445.232.088,00
PROGRAMA: 225 - Vila Viva - Projeto Sustentador
Total Financeiro Programa : R\$ 192.221.548,05 253.035.593,00 253.759.497,00 245.226.737,00
AÇÃO :1231 - Melhorias Urbanas em Assentamentos Precários
Total Financeiro Ação: R\$ 191.314.433,12 250.449.950,00 253.759.497,00 245.226.737,00

Sub-Ações	Produto	Un. Medida				
0023 - Obras de Manutenção em Assentamentos Precários	Serviços Administrativos	Metas administrativas				
U.O.: 2704 - FUNDO MUNICIPAL DE HABITAÇÃO POPULAR						
0024 - Produção de Unidades Habitacionais - Reassentamento	Unidade habitacional construída	Unidade				
		Quantidade de Meta Física:	600	1.125	733	383
U.O.: 2704 - FUNDO MUNICIPAL DE HABITAÇÃO POPULAR			600	1.125	733	383
0025 - Reassentamento/Indenizações	Atendimento realizado	Unidade				
		Quantidade de Meta Física:	23	144	297	190
U.O.: 2704 - FUNDO MUNICIPAL DE HABITAÇÃO POPULAR			23	144	297	190
0026 - Reassentamento/Indenizações - Programa Vila Viva	Atendimento realizado	Unidade				
		Quantidade de Meta Física:	311	588	255	207
U.O.: 2704 - FUNDO MUNICIPAL DE HABITAÇÃO POPULAR			311	588	255	207
0027 - Reassentamento/Indenizações - OP	Atendimento realizado	Unidade				
		Quantidade de Meta Física:	91	116	0	0
U.O.: 2704 - FUNDO MUNICIPAL DE HABITAÇÃO POPULAR			91	116	0	0
0029 - Obras de Produção de Moradias da Av. Santa Terezinha	Unidade habitacional construída	Percentual de execução				
		Quantidade de Meta Física:	25	15	0	0
U.O.: 2702 - SUPERINTENDÊNCIA DE DESENVOLVIMENTO DA CAPITAL			25	15	0	0



2014-E

2015-O

2016-R

2017-R

ÁREA DE RESULTADO: 007 - Cidade com Todas Vilas Vivas
Total Financeiro Área de Resultado : R\$ 215.639.110,50 373.870.169,00 384.056.246,00 445.232.088,00
PROGRAMA: 226 - Habitação - Projeto Sustentador
Total Financeiro Programa : R\$ 3.289.654,91 79.113.767,00 100.297.401,00 168.272.553,00
AÇÃO :1207 - Produção de Moradias
Total Financeiro Ação: R\$ 3.289.654,91 79.113.767,00 100.297.401,00 168.272.553,00

Sub-Ações	Produto	Un. Medida				
0003 - Produção de Moradias do Programa Minha Casa Minha Vida	Unidade habitacional entregue	Unidade				
		Quantidade de Meta Física:	1.015	314	260	16.864
U.O.: 2704 - FUNDO MUNICIPAL DE HABITAÇÃO POPULAR			1.015	314	260	16.864
0004 - Cadastros de Famílias do Programa Minha Casa Minha Vida	Cadastro Realizado	Unidade				
		Quantidade de Meta Física:	2.774	314	15.296	4.126
U.O.: 2704 - FUNDO MUNICIPAL DE HABITAÇÃO POPULAR			2.774	314	15.296	4.126
0005 - Viabilizar contratos celebrados para o Programa Minha Casa Minha Vida	Unidade habitacional viabilizada	Unidade				
		Quantidade de Meta Física:	9.076	4.780	1.748	0
U.O.: 2704 - FUNDO MUNICIPAL DE HABITAÇÃO POPULAR			9.076	4.780	1.748	0
0006 - Licenciamento dos empreendimentos do Programa Minha Casa Minha Vida	Unidade habitacional licenciada	Unidade				
		Quantidade de Meta Física:	9.076	580	6.400	0
U.O.: 2704 - FUNDO MUNICIPAL DE HABITAÇÃO POPULAR			9.076	580	6.400	0
0007 - Acompanhamento Social de Famílias do Programa Minha Casa Minha Vida	Família beneficiada	Família				
		Quantidade de Meta Física:	2.485	1.954	3.209	17.746
U.O.: 2704 - FUNDO MUNICIPAL DE HABITAÇÃO POPULAR			2.485	1.954	3.209	17.746
0008 - Gestão da Política Municipal de Habitação-PMH e Participação Popular Serviços Administrativos	Metas administrativas					
U.O.: 2704 - FUNDO MUNICIPAL DE HABITAÇÃO POPULAR						
0011 - Regularização de Moradias implantadas pela PBH no período de 1993 a 2012	Família beneficiada	Família				
		Quantidade de Meta Física:	112	456	331	1.693
U.O.: 2704 - FUNDO MUNICIPAL DE HABITAÇÃO POPULAR			112	456	331	1.693
0012 - Titulação de Moradias implantadas pela PBH no período 1993-2012	Família beneficiada	Família				
		Quantidade de Meta Física:	631	1.521	1.332	1.109
U.O.: 2704 - FUNDO MUNICIPAL DE HABITAÇÃO POPULAR			631	1.521	1.332	1.109
0013 - Produção de Moradias do Programa Minha Casa Minha Vida - ENTIDADES	Unidade habitacional entregue	Unidade				
		Quantidade de Meta Física:	0	0	200	200
U.O.: 2704 - FUNDO MUNICIPAL DE HABITAÇÃO POPULAR			0	0	200	200



2014-E

2015-O

2016-R

2017-R

ÁREA DE RESULTADO: 007 - Cidade com Todas Vilas Vivas
Total Financeiro Área de Resultado : R\$ 215.639.110,50 373.870.169,00 384.056.246,00 445.232.088,00
PROGRAMA: 226 - Habitação - Projeto Sustentador
Total Financeiro Programa : R\$ 3.289.654,91 79.113.767,00 100.297.401,00 168.272.553,00
AÇÃO :1207 - Produção de Moradias
Total Financeiro Ação: R\$ 3.289.654,91 79.113.767,00 100.297.401,00 168.272.553,00

Sub-Ações	Produto	Un. Medida				
0014 - Cadastros de Famílias do Programa Minha Casa Minha Vida - ENTIDADES	Cadastro Realizado	Unidade				
		Quantidade de Meta Física:	0	0	200	200
U.O.: 2704 - FUNDO MUNICIPAL DE HABITAÇÃO POPULAR			0	0	200	200
0015 - Viabilizar contratos celebrados para o Programa Minha Casa Minha Vida - ENTIDADES	Unidade habitacional viabilizada	Unidade				
		Quantidade de Meta Física:	0	1.000	0	500
U.O.: 2704 - FUNDO MUNICIPAL DE HABITAÇÃO POPULAR			0	1.000	0	500
0016 - Licenciamento dos empreendimentos do Programa Minha Casa Minha Vida - ENTIDADES	Unidade habitacional licenciada	Unidade				
		Quantidade de Meta Física:	0	500	500	500
U.O.: 2704 - FUNDO MUNICIPAL DE HABITAÇÃO POPULAR			0	500	500	500
0018 - Reassentamento/Indenizações	Atendimento realizado	Unidade				
		Quantidade de Meta Física:	0	72	71	24
U.O.: 2704 - FUNDO MUNICIPAL DE HABITAÇÃO POPULAR			0	72	71	24
0019 - Apoio ao Programa Minha Casa Minha Vida na produção de Unidades Habitacionais de 3 a 6 SM	Unidade Habitacional produzida	Unidade				
		Quantidade de Meta Física:	274	0	0	1.020
U.O.: 2704 - FUNDO MUNICIPAL DE HABITAÇÃO POPULAR			274	0	0	1.020
0020 - Produção de Moradias - Despesas Gerais	Serviços Administrativos	Metas administrativas				
U.O.: 2700 - SECRETARIA MUNICIPAL DE OBRAS E INFRAESTRUTURA						



2014-E

2015-O

2016-R

2017-R

ÁREA DE RESULTADO: 008 - Cidade Compartilhada
Total Financeiro Área de Resultado : R\$ 14.219.317,00 17.828.228,00 16.879.272,00 17.597.844,00
PROGRAMA: 093 - Articulação de Políticas
Total Financeiro Programa : R\$ 13.746.857,56 16.927.545,00 16.000.802,00 16.856.914,00
AÇÃO :2059 - Assessoramento Técnico Consultivo
Total Financeiro Ação: R\$ 4.274.868,71 4.821.100,00 4.566.000,00 4.803.270,00
Sub-Ações

0001 - Assessoramento Técnico Consultivo

Produto

Serviços Administrativos

Un. Medida

Metas administrativas

U.O.: 2000 - SECRETARIA MUNICIPAL DE GOVERNO

AÇÃO :2060 - Articulações das Políticas do Governo Municipal
Total Financeiro Ação: R\$ 928.901,29 1.074.300,00 1.231.000,00 1.287.500,00
Sub-Ações

0001 - Assessoramento Técnico e Político ao Executivo Municipal

Produto

Serviços Administrativos

Un. Medida

Metas administrativas

U.O.: 2000 - SECRETARIA MUNICIPAL DE GOVERNO

0002 - Apoio às Ações do Governo Municipal

Serviços Administrativos

Metas administrativas

U.O.: 2000 - SECRETARIA MUNICIPAL DE GOVERNO

AÇÃO :2334 - Gestão Compartilhada e Participação Social
Total Financeiro Ação: R\$ 3.627.246,26 4.417.317,00 5.415.802,00 5.665.938,00
Sub-Ações

0016 - Gestão Estratégica da Informação

Produto

Estudo/pesquisa realizado

Un. Medida

Unidade

Quantidade de Meta Física:

4 2 2 2

U.O.: 2003 - SECRETARIA MUNICIPAL ADJUNTA DE GESTÃO COMPARTILHADA

4 2 2 2

0018 - Articulação e Integração dos Conselhos de Políticas Públicas

Evento realizado

Unidade

Quantidade de Meta Física:

9 10 10 10

U.O.: 2003 - SECRETARIA MUNICIPAL ADJUNTA DE GESTÃO COMPARTILHADA

9 10 10 10

0019 - Avaliação e Monitoramento dos Conselhos

Conselho monitorado

Unidade

Quantidade de Meta Física:

24 24 24 24

U.O.: 2003 - SECRETARIA MUNICIPAL ADJUNTA DE GESTÃO COMPARTILHADA

24 24 24 24

0020 - Programa de Comunicação para os Conselhos

Material informativo
produzido

Unidade

Quantidade de Meta Física:

0 7 7 7

U.O.: 2003 - SECRETARIA MUNICIPAL ADJUNTA DE GESTÃO COMPARTILHADA

0 7 7 7



2014-E

2015-O

2016-R

2017-R

ÁREA DE RESULTADO: 008 - Cidade Compartilhada
Total Financeiro Área de Resultado : R\$ 14.219.317,00 17.828.228,00 16.879.272,00 17.597.844,00
PROGRAMA: 093 - Articulação de Políticas
Total Financeiro Programa : R\$ 13.746.857,56 16.927.545,00 16.000.802,00 16.856.914,00
AÇÃO :2334 - Gestão Compartilhada e Participação Social
Total Financeiro Ação: R\$ 3.627.246,26 4.417.317,00 5.415.802,00 5.665.938,00

Sub-Ações	Produto	Un. Medida				
0021 - Articulação e Integração de Áreas de Mobilização Social da Prefeitura	Evento realizado	Unidade				
		Quantidade de Meta Física:	3	12	12	12
U.O.: 2003 - SECRETARIA MUNICIPAL ADJUNTA DE GESTÃO COMPARTILHADA			3	12	12	12
0022 - Apoio a Iniciativas de Gestão Participativa da Sociedade Civil	Serviços Administrativos	Metas administrativas				
U.O.: 2003 - SECRETARIA MUNICIPAL ADJUNTA DE GESTÃO COMPARTILHADA						
0023 - Serviços Administrativos e Financeiros	Serviços Administrativos	Metas administrativas				
U.O.: 2003 - SECRETARIA MUNICIPAL ADJUNTA DE GESTÃO COMPARTILHADA						

AÇÃO :2900 - Serviços Administrativos e Financeiros
Total Financeiro Ação: R\$ 4.915.841,30 6.614.828,00 4.788.000,00 5.100.206,00

Sub-Ações	Produto	Un. Medida				
0001 - Serviços Administrativos e Financeiros	Serviços Administrativos	Metas administrativas				
U.O.: 2000 - SECRETARIA MUNICIPAL DE GOVERNO						
0009 - Centro de Operações - COP	Serviços Administrativos	Metas administrativas				
U.O.: 2000 - SECRETARIA MUNICIPAL DE GOVERNO						



2014-E

2015-O

2016-R

2017-R

ÁREA DE RESULTADO: 008 - Cidade Compartilhada
Total Financeiro Área de Resultado : R\$ 14.219.317,00 17.828.228,00 16.879.272,00 17.597.844,00
PROGRAMA: 227 - Orçamento Participativo e Gestão Compartilhada - Projeto Sustentador
Total Financeiro Programa : R\$ 472.459,44 900.683,00 878.470,00 740.930,00
AÇÃO :2334 - Gestão Compartilhada e Participação Social
Total Financeiro Ação: R\$ 472.459,44 900.683,00 878.470,00 740.930,00

Sub-Ações	Produto	Un. Medida				
0004 - Sistema de Gestão Compartilhada - SGC	Sistema implantado	Unidade				
		Quantidade de Meta Física:	0	1	0	0
U.O.: 2003 - SECRETARIA MUNICIPAL ADJUNTA DE GESTÃO COMPARTILHADA			0	1	0	0
0005 - Formação Continuada de Conselheiros Municipais e de Lideranças Comunitárias	Formação Realizada	Unidade				
		Quantidade de Meta Física:	2	6	6	6
U.O.: 2003 - SECRETARIA MUNICIPAL ADJUNTA DE GESTÃO COMPARTILHADA			2	6	6	6
0006 - Portal Gestão Compartilhada	Funcionalidade implantada	Unidade				
		Quantidade de Meta Física:	0	2	0	0
U.O.: 2003 - SECRETARIA MUNICIPAL ADJUNTA DE GESTÃO COMPARTILHADA			0	2	0	0
0007 - Implementação do Programa "A Prefeitura mais perto de você"	Programa implantado	Unidade				
		Quantidade de Meta Física:	0	1	0	0
U.O.: 2003 - SECRETARIA MUNICIPAL ADJUNTA DE GESTÃO COMPARTILHADA			0	1	0	0
0008 - Apoio à Gestão do Orçamento Participativo	Serviços Administrativos	Metas administrativas				
U.O.: 2003 - SECRETARIA MUNICIPAL ADJUNTA DE GESTÃO COMPARTILHADA						
0009 - Fornecimento de Infraestrutura para Realização dos OPs Regionais e Digitais	OP Realizado	Unidade				
		Quantidade de Meta Física:	9	1	1	9
U.O.: 2003 - SECRETARIA MUNICIPAL ADJUNTA DE GESTÃO COMPARTILHADA			9	1	1	9
0010 - Divulgação Institucional do Orçamento Participativo - OP	Jornal do OP publicado	Unidade				
		Quantidade de Meta Física:	1	1	1	1
U.O.: 2003 - SECRETARIA MUNICIPAL ADJUNTA DE GESTÃO COMPARTILHADA			1	1	1	1
0011 - Implantação do Orçamento Participativo Criança e Adolescente - OPCA nas Escolas Municipais	OPCA realizado	Unidade				
		Quantidade de Meta Física:	1	1	1	1
U.O.: 2003 - SECRETARIA MUNICIPAL ADJUNTA DE GESTÃO COMPARTILHADA			1	1	1	1
0015 - Apoio as COMFORÇAS Regionais e Municipal	Reunião realizada	Unidade				
		Quantidade de Meta Física:	82	99	82	82
U.O.: 2003 - SECRETARIA MUNICIPAL ADJUNTA DE GESTÃO COMPARTILHADA			82	99	82	82



	2014-E	2015-O	2016-R	2017-R
--	--------	--------	--------	--------

ÁREA DE RESULTADO: 008 - Cidade Compartilhada

	2014-E	2015-O	2016-R	2017-R
Total Financeiro Área de Resultado : R\$	14.219.317,00	17.828.228,00	16.879.272,00	17.597.844,00

PROGRAMA: 227 - Orçamento Participativo e Gestão Compartilhada - Projeto Sustentador

	2014-E	2015-O	2016-R	2017-R
Total Financeiro Programa : R\$	472.459,44	900.683,00	878.470,00	740.930,00

AÇÃO :2334 - Gestão Compartilhada e Participação Social

	2014-E	2015-O	2016-R	2017-R
Total Financeiro Ação: R\$	472.459,44	900.683,00	878.470,00	740.930,00

Sub-Ações	Produto	Un. Medida				
0025 - Implantar o Programa Fiscal da Cidade	Programa implantado	Unidade				
		Quantidade de Meta Física:	0	1	0	0
U.O.: 2003 - SECRETARIA MUNICIPAL ADJUNTA DE GESTÃO COMPARTILHADA			0	1	0	0

ÁREA DE RESULTADO: 009 - Cidade Sustentável

	2014-E	2015-O	2016-R	2017-R
Total Financeiro Área de Resultado : R\$	1.036.984.616,06	1.692.139.738,00	1.522.430.286,00	1.574.881.705,00

PROGRAMA: 046 - Operacionalização e Modernização da Limpeza Pública

	2014-E	2015-O	2016-R	2017-R
Total Financeiro Programa : R\$	302.337.141,71	313.747.636,00	330.167.228,00	328.355.560,00

AÇÃO :2537 - Tratamento e Destinação de Resíduos Sólidos

	2014-E	2015-O	2016-R	2017-R
Total Financeiro Ação: R\$	47.053.588,49	44.643.084,00	57.569.209,00	53.569.209,00

Sub-Ações	Produto	Un. Medida				
0001 - Serviços de Operação de Áreas de Manejo, de Remoção e Destinação de Resíduos de Construção Civil	Massa tratada/destinada	Tonelada				
		Quantidade de Meta Física:	281.728	239.040	566.000	566.000
U.O.: 2903 - SUPERINTENDÊNCIA DE LIMPEZA URBANA			281.728	239.040	566.000	566.000
0002 - Reestruturação da Infraestrutura para Triagem de Materiais Recicláveis	Galpão equipado	Unidade				
		Quantidade de Meta Física:	0	1	1	1
U.O.: 2903 - SUPERINTENDÊNCIA DE LIMPEZA URBANA			0	1	1	1
0003 - Transbordo de Resíduos Sólidos	Massa tratada/destinada	Tonelada				
		Quantidade de Meta Física:	291.453	285.258	299.000	299.000
U.O.: 2903 - SUPERINTENDÊNCIA DE LIMPEZA URBANA			291.453	285.258	299.000	299.000
0011 - Aterragem de Resíduos Sólidos	Massa tratada/destinada	Tonelada				
		Quantidade de Meta Física:	821.863	941.707	900.000	900.000
U.O.: 2903 - SUPERINTENDÊNCIA DE LIMPEZA URBANA			821.863	941.707	900.000	900.000



2014-E

2015-O

2016-R

2017-R

ÁREA DE RESULTADO: 009 - Cidade Sustentável
Total Financeiro Área de Resultado : R\$ 1.036.984.616,06 1.692.139.738,00 1.522.430.286,00 1.574.881.705,00
PROGRAMA: 046 - Operacionalização e Modernização da Limpeza Pública
Total Financeiro Programa : R\$ 302.337.141,71 313.747.636,00 330.167.228,00 328.355.560,00
AÇÃO :2539 - Execução dos Serviços de Limpeza Urbana
Total Financeiro Ação: R\$ 135.040.413,50 137.610.152,00 143.173.013,00 146.173.013,00

Sub-Ações	Produto	Un. Medida				
0001 - Cobertura dos Serviços de Limpeza Urbana em Vilas e Favelas com População Residente	Via pública conservada	Kilômetro				
		Quantidade de Meta Física:	50.232	54.916	0	0
U.O.: 2903 - SUPERINTENDÊNCIA DE LIMPEZA URBANA			50.232	54.916	0	0
0002 - Instalação e Manutenção de Cestos Coletores	Serviço realizado	Unidade				
		Quantidade de Meta Física:	0	50	0	0
U.O.: 2903 - SUPERINTENDÊNCIA DE LIMPEZA URBANA			0	50	0	0
0003 - Limpeza de Áreas Públicas Decorrentes de Grandes Eventos	Área	Metro quadrado				
		Quantidade de Meta Física:	0	44.608.150	13.000.000	13.000.000
U.O.: 2903 - SUPERINTENDÊNCIA DE LIMPEZA URBANA			0	44.608.150	13.000.000	13.000.000
0004 - Cobertura dos Serviços de Limpeza de Vias em Áreas Urbanas	Sarjeta varrida	Kilômetro				
		Quantidade de Meta Física:	704.501	708.557	659.864	659.864
U.O.: 2903 - SUPERINTENDÊNCIA DE LIMPEZA URBANA			704.501	708.557	659.864	659.864
0005 - Gerenciamento da Central de Tratamento de Resíduos Sólidos	Serviços Administrativos	Metas administrativas				
U.O.: 2903 - SUPERINTENDÊNCIA DE LIMPEZA URBANA						
0006 - Capina em Lotes Públicos e Particulares	Área capinada	Metro quadrado				
		Quantidade de Meta Física:	0	720.000	0	0
U.O.: 2903 - SUPERINTENDÊNCIA DE LIMPEZA URBANA			0	720.000	0	0
0007 - Execução de Serviços de Limpeza Urbana - Multitarefa	Resíduo coletado	Tonelada				
		Quantidade de Meta Física:	169.179	157.321	268.057	268.057
U.O.: 2903 - SUPERINTENDÊNCIA DE LIMPEZA URBANA			169.179	157.321	268.057	268.057

AÇÃO :2900 - Serviços Administrativos e Financeiros
Total Financeiro Ação: R\$ 120.243.139,72 131.494.400,00 129.425.006,00 128.613.338,00

Sub-Ações	Produto	Un. Medida				
0001 - Serviços Administrativos e Financeiros	Serviços Administrativos	Metas administrativas				
U.O.: 2903 - SUPERINTENDÊNCIA DE LIMPEZA URBANA						



2014-E

2015-O

2016-R

2017-R

ÁREA DE RESULTADO: 009 - Cidade Sustentável
Total Financeiro Área de Resultado : R\$ 1.036.984.616,06 1.692.139.738,00 1.522.430.286,00 1.574.881.705,00
PROGRAMA: 046 - Operacionalização e Modernização da Limpeza Pública
Total Financeiro Programa : R\$ 302.337.141,71 313.747.636,00 330.167.228,00 328.355.560,00
AÇÃO :2900 - Serviços Administrativos e Financeiros
Total Financeiro Ação: R\$ 120.243.139,72 131.494.400,00 129.425.006,00 128.613.338,00
Sub-Ações

0002 - Implantação do Sistema de Gerenciamento de Resíduos Sólidos - PMAT IV

Produto

Serviços Administrativos

Un. Medida

Metas administrativas

U.O.: 2903 - SUPERINTENDÊNCIA DE LIMPEZA URBANA



2014-E

2015-O

2016-R

2017-R

ÁREA DE RESULTADO: 009 - Cidade Sustentável
Total Financeiro Área de Resultado : R\$ 1.036.984.616,06 1.692.139.738,00 1.522.430.286,00 1.574.881.705,00
PROGRAMA: 057 - Gestão da Política Urbana
Total Financeiro Programa : R\$ 117.483.968,87 124.055.228,00 103.459.320,00 102.108.032,00
AÇÃO :2334 - Gestão Compartilhada e Participação Social
Total Financeiro Ação: R\$ 0,00 0,00 70.000,00 0,00

Sub-Ações	Produto	Un. Medida				
0003 - Realização de Conferências	Evento realizado	Unidade				
		Quantidade de Meta Física:	0	0	1	0
U.O.: 2803 - SECRETARIA MUNICIPAL ADJUNTA DE PLANEJAMENTO URBANO			0	0	1	0

AÇÃO :2566 - Coordenação do Planejamento Urbano
Total Financeiro Ação: R\$ 5.109.979,22 6.104.181,00 5.915.080,00 5.530.380,00

Sub-Ações	Produto	Un. Medida				
0002 - Regulamentação dos Instrumentos de Política Urbana	Instrumento regulamentado	Unidade				
		Quantidade de Meta Física:	1	1	1	1
U.O.: 2803 - SECRETARIA MUNICIPAL ADJUNTA DE PLANEJAMENTO URBANO			1	1	1	1
0004 - Elaboração de Projeto de Lei de Revisão da Legislação Urbanística Municipal	Projeto de lei concluído	Percentual de execução				
		Quantidade de Meta Física:	80	50	0	0
U.O.: 2803 - SECRETARIA MUNICIPAL ADJUNTA DE PLANEJAMENTO URBANO			80	50	0	0
0005 - Capacitação de Agentes para Debates Acerca da Legislação Urbanística Municipal	Curso realizado	Unidade				
		Quantidade de Meta Física:	5	1	0	3
U.O.: 2803 - SECRETARIA MUNICIPAL ADJUNTA DE PLANEJAMENTO URBANO			5	1	0	3
0006 - Implementação, Gestão e Monitoramento das Operações Urbanas	Ação realizada	Unidade				
		Quantidade de Meta Física:	0	3	1	1
U.O.: 2803 - SECRETARIA MUNICIPAL ADJUNTA DE PLANEJAMENTO URBANO			0	3	1	1
0007 - Elaboração e Gerenciamento de Projetos de Requalificação Urbana, Desenho Urbano e Mobiliário Urbano	Projeto concluído	Unidade				
		Quantidade de Meta Física:	1	0	0	0
U.O.: 2803 - SECRETARIA MUNICIPAL ADJUNTA DE PLANEJAMENTO URBANO			1	0	0	0
0008 - Produção, Manutenção e Monitoramento de Dados Urbanísticos	Base de dados atualizada	Unidade				
		Quantidade de Meta Física:	6	0	0	0
U.O.: 2803 - SECRETARIA MUNICIPAL ADJUNTA DE PLANEJAMENTO URBANO			6	0	0	0
0009 - Gerenciamento dos Processos de Licenciamento Urbanístico	Parecer emitido	Percentual de execução				
		Quantidade de Meta Física:	80	0	0	0
U.O.: 2803 - SECRETARIA MUNICIPAL ADJUNTA DE PLANEJAMENTO URBANO			80	0	0	0



2014-E

2015-O

2016-R

2017-R

ÁREA DE RESULTADO: 009 - Cidade Sustentável
Total Financeiro Área de Resultado : R\$ 1.036.984.616,06 1.692.139.738,00 1.522.430.286,00 1.574.881.705,00
PROGRAMA: 057 - Gestão da Política Urbana
Total Financeiro Programa : R\$ 117.483.968,87 124.055.228,00 103.459.320,00 102.108.032,00
AÇÃO :2566 - Coordenação do Planejamento Urbano
Total Financeiro Ação: R\$ 5.109.979,22 6.104.181,00 5.915.080,00 5.530.380,00

Sub-Ações	Produto	Un. Medida				
0013 - Projetos de Intervenções Urbanísticas e de Equipamentos	Projeto elaborado/gerenciado	Unidade				
		Quantidade de Meta Física:	0	4	1	1
U.O.: 2803 - SECRETARIA MUNICIPAL ADJUNTA DE PLANEJAMENTO URBANO			0	4	1	1
0014 - Análise Técnica dos Processos Protocolados no COMPUR	Parecer emitido	Percentual de execução				
		Quantidade de Meta Física:	0	50	75	75
U.O.: 2803 - SECRETARIA MUNICIPAL ADJUNTA DE PLANEJAMENTO URBANO			0	50	75	75
0015 - Produção, Manutenção e Monitoramento de Dados Urbanísticos	Base de dados atualizada	Percentual de execução				
		Quantidade de Meta Física:	0	100	100	100
U.O.: 2803 - SECRETARIA MUNICIPAL ADJUNTA DE PLANEJAMENTO URBANO			0	100	100	100
0016 - Gerenciamento da Análise Técnica dos Processos de Licenciamento Urbanístico	Relatório técnico emitido	Percentual de execução				
		Quantidade de Meta Física:	0	90	50	50
U.O.: 2803 - SECRETARIA MUNICIPAL ADJUNTA DE PLANEJAMENTO URBANO			0	90	50	50
0017 - Projetos de Mobiliário Urbano	Projeto elaborado/gerenciado	Unidade				
		Quantidade de Meta Física:	0	6	2	2
U.O.: 2803 - SECRETARIA MUNICIPAL ADJUNTA DE PLANEJAMENTO URBANO			0	6	2	2
0018 - Projetos de Estruturação e Desenho Urbano	Projeto elaborado/gerenciado	Unidade				
		Quantidade de Meta Física:	0	1	1	1
U.O.: 2803 - SECRETARIA MUNICIPAL ADJUNTA DE PLANEJAMENTO URBANO			0	1	1	1

AÇÃO :2584 - Apoio Operacional de Investimentos Municipais
Total Financeiro Ação: R\$ 94.472.253,30 105.867.437,00 90.338.000,00 88.965.500,00

Sub-Ações	Produto	Un. Medida				
0001 - Apoio aos Serviços Administrativos	Serviços Administrativos	Metas administrativas				
U.O.: 2702 - SUPERINTENDÊNCIA DE DESENVOLVIMENTO DA CAPITAL						
0002 - Apoio aos Serviços de administração superior	Serviços Administrativos	Metas administrativas				
U.O.: 2702 - SUPERINTENDÊNCIA DE DESENVOLVIMENTO DA CAPITAL						



2014-E

2015-O

2016-R

2017-R

ÁREA DE RESULTADO: 009 - Cidade Sustentável
Total Financeiro Área de Resultado : R\$ 1.036.984.616,06 1.692.139.738,00 1.522.430.286,00 1.574.881.705,00
PROGRAMA: 057 - Gestão da Política Urbana
Total Financeiro Programa : R\$ 117.483.968,87 124.055.228,00 103.459.320,00 102.108.032,00
AÇÃO :2584 - Apoio Operacional de Investimentos Municipais
Total Financeiro Ação: R\$ 94.472.253,30 105.867.437,00 90.338.000,00 88.965.500,00

Sub-Ações	Produto	Un. Medida
0003 - Apoio aos serviços de planejamento e controle	Serviços Administrativos	Metas administrativas
U.O.: 2702 - SUPERINTENDÊNCIA DE DESENVOLVIMENTO DA CAPITAL		
0004 - Apoio aos Serviços Jurídicos	Serviços Administrativos	Metas administrativas
U.O.: 2702 - SUPERINTENDÊNCIA DE DESENVOLVIMENTO DA CAPITAL		
0005 - Apoio aos Serviços de Projetos	Serviços Administrativos	Metas administrativas
U.O.: 2702 - SUPERINTENDÊNCIA DE DESENVOLVIMENTO DA CAPITAL		
0006 - Apoio aos Serviços de Obras	Serviços Administrativos	Metas administrativas
U.O.: 2702 - SUPERINTENDÊNCIA DE DESENVOLVIMENTO DA CAPITAL		
0007 - Apoio aos Serviços de Manutenção	Serviços Administrativos	Metas administrativas
U.O.: 2702 - SUPERINTENDÊNCIA DE DESENVOLVIMENTO DA CAPITAL		

AÇÃO :2770 - Gestão Superior de Políticas Urbanas
Total Financeiro Ação: R\$ 13.885.873,14 7.716.110,00 2.924.949,00 3.048.569,00

Sub-Ações	Produto	Un. Medida
0001 - Gestão Superior de Políticas Urbanas	Serviços Administrativos	Metas administrativas
U.O.: 2700 - SECRETARIA MUNICIPAL DE OBRAS E INFRAESTRUTURA		

AÇÃO :2857 - Coordenação do Planejamento e Controle das Obras Públicas
Total Financeiro Ação: R\$ 586.501,30 594.600,00 411.000,00 453.000,00

Sub-Ações	Produto	Un. Medida
0001 - Coordenação do Planejamento e Controle das Obras Públicas	Serviços Administrativos	Metas administrativas
U.O.: 2701 - SECRETARIA MUNICIPAL ADJUNTA DE PLANEJAMENTO E CONTROLE		



2014-E

2015-O

2016-R

2017-R

ÁREA DE RESULTADO: 009 - Cidade Sustentável
Total Financeiro Área de Resultado : R\$ 1.036.984.616,06 1.692.139.738,00 1.522.430.286,00 1.574.881.705,00
PROGRAMA: 057 - Gestão da Política Urbana
Total Financeiro Programa : R\$ 117.483.968,87 124.055.228,00 103.459.320,00 102.108.032,00
AÇÃO :2899 - Gerenciamento da Execução da Infraestrutura Urbana/Capitão Eduardo
Total Financeiro Ação: R\$ 0,00 50.000,00 10.000,00 10.000,00
Sub-Ações
Produto
Un. Medida

0001 . Gerenciamento da Execução da Infraestrutura Urbana/Capitão Eduardo Serviços Administrativos Metas administrativas

U.O.: 2706 - FUNDO DA OPERAÇÃO URBANA BH MORAR/CAPITÃO EDUARDO

AÇÃO :2900 - Serviços Administrativos e Financeiros
Total Financeiro Ação: R\$ 3.429.361,91 3.722.900,00 3.790.291,00 4.100.583,00
Sub-Ações
Produto
Un. Medida

0001 . Serviços Administrativos e Financeiros Serviços Administrativos Metas administrativas

U.O.: 2700 - SECRETARIA MUNICIPAL DE OBRAS E INFRAESTRUTURA



2014-E

2015-O

2016-R

2017-R

ÁREA DE RESULTADO: 009 - Cidade Sustentável
Total Financeiro Área de Resultado : R\$ 1.036.984.616,06 1.692.139.738,00 1.522.430.286,00 1.574.881.705,00
PROGRAMA: 059 - Gerenciamento do Controle Urbano
Total Financeiro Programa : R\$ 91.181.176,47 102.498.623,00 101.704.560,00 105.596.444,00
AÇÃO :2570 - Implementação do Programa Urbanístico e Parcelamento e Regularização de Edificações
Total Financeiro Ação: R\$ 0,00 6.000,00 6.000,00 0,00

Sub-Ações	Produto	Un. Medida				
0001 - Regularização de Edificações e Parcelamentos Irregulares	Imóvel regularizado	Unidade				
		Quantidade de Meta Física:	673	500	500	500
U.O.: 2901 - SECRETARIA MUNICIPAL ADJUNTA DE REGULAÇÃO URBANA			673	500	500	500

AÇÃO :2571 - Coordenação de Política de Controle Urbano
Total Financeiro Ação: R\$ 14.694.779,60 15.738.200,00 17.642.000,00 18.508.800,00

Sub-Ações	Produto	Un. Medida				
0001 - Coordenação de Política de Controle Urbano	Vistoria realizada	Unidade				
		Quantidade de Meta Física:	3.924	3.600	3.600	3.600
U.O.: 2901 - SECRETARIA MUNICIPAL ADJUNTA DE REGULAÇÃO URBANA			3.924	3.600	3.600	3.600
0002 - Serviços Administrativos e Financeiros	Serviços Administrativos	Metas administrativas				
U.O.: 2901 - SECRETARIA MUNICIPAL ADJUNTA DE REGULAÇÃO URBANA						

AÇÃO :2597 - Informações Urbanas e Assessoramento Técnico à Sociedade
Total Financeiro Ação: R\$ 0,00 202.288,00 6.736,00 0,00

Sub-Ações	Produto	Un. Medida				
0002 - Elaboração de Cartilhas Sobre Legislação Urbanística	Cartilhas atualizadas	Percentual de execução				
		Quantidade de Meta Física:	100	100	100	100
U.O.: 2901 - SECRETARIA MUNICIPAL ADJUNTA DE REGULAÇÃO URBANA			100	100	100	100
0003 - Atendimento Especial de Projeto e Serviços de Arquitetura e Engenharias Públicas	Atendimento realizado	Unidade				
		Quantidade de Meta Física:	1.424	800	800	800
U.O.: 2901 - SECRETARIA MUNICIPAL ADJUNTA DE REGULAÇÃO URBANA			1.424	800	800	800

AÇÃO :2854 - Coordenação das Políticas e Execução de Serviços Urbanos
Total Financeiro Ação: R\$ 4.973.447,53 4.403.806,00 3.827.565,00 3.974.215,00

Sub-Ações	Produto	Un. Medida				
0001 - Coordenação das Políticas e Execução de Serviços Urbanos	Serviços Administrativos	Metas administrativas				
U.O.: 2900 - SECRETARIA MUNICIPAL DE SERVIÇOS URBANOS						



2014-E

2015-O

2016-R

2017-R

ÁREA DE RESULTADO: 009 - Cidade Sustentável
Total Financeiro Área de Resultado : R\$ 1.036.984.616,06 1.692.139.738,00 1.522.430.286,00 1.574.881.705,00
PROGRAMA: 059 - Gerenciamento do Controle Urbano
Total Financeiro Programa : R\$ 91.181.176,47 102.498.623,00 101.704.560,00 105.596.444,00
AÇÃO :2854 - Coordenação das Políticas e Execução de Serviços Urbanos
Total Financeiro Ação: R\$ 4.973.447,53 4.403.806,00 3.827.565,00 3.974.215,00

Sub-Ações	Produto	Un. Medida				
0002 - Estruturação do Projeto Porta Integrada - Melhoria de Atendimento ao Cidadão	Atendimento realizado	Unidade				
		Quantidade de Meta Física:	656	967	684	684
U.O.: 2900 - SECRETARIA MUNICIPAL DE SERVIÇOS URBANOS			656	967	684	684

AÇÃO :2855 - Coordenação da Fiscalização Municipal
Total Financeiro Ação: R\$ 12.331.902,35 12.357.130,00 9.818.153,00 10.308.303,00

Sub-Ações	Produto	Un. Medida				
0001 - Coordenação da Fiscalização Municipal	Fiscal ativo	Unidade				
		Quantidade de Meta Física:	367	390	315	305
U.O.: 2902 - SECRETARIA MUNICIPAL ADJUNTA DE FISCALIZAÇÃO			367	390	315	305
0002 - Modernização do Sistema Integrado de Fiscalização	Aplicativo desenvolvido	Percentual				
		Quantidade de Meta Física:	20	30	20	10
U.O.: 2902 - SECRETARIA MUNICIPAL ADJUNTA DE FISCALIZAÇÃO			20	30	20	10
0008 - Patrulha Fiscal	Serviços Administrativos	Metas administrativas				
U.O.: 2902 - SECRETARIA MUNICIPAL ADJUNTA DE FISCALIZAÇÃO						

AÇÃO :2890 - Serviços de Fiscalização Urbana
Total Financeiro Ação: R\$ 50.655.820,15 60.992.621,00 60.330.168,00 62.787.076,00

Sub-Ações	Produto	Un. Medida				
0001 - Serviços de Fiscalização Urbana	Vistoria realizada	Unidade				
		Quantidade de Meta Física:	133.328	134.800	131.900	131.900
U.O.: 2902 - SECRETARIA MUNICIPAL ADJUNTA DE FISCALIZAÇÃO			133.328	134.800	131.900	131.900
0002 - Apoio de Recursos humanos à Fiscalização Urbana	Serviços Administrativos	Metas administrativas				
U.O.: 2902 - SECRETARIA MUNICIPAL ADJUNTA DE FISCALIZAÇÃO						



2014-E

2015-O

2016-R

2017-R

ÁREA DE RESULTADO: 009 - Cidade Sustentável
Total Financeiro Área de Resultado : R\$ 1.036.984.616,06 1.692.139.738,00 1.522.430.286,00 1.574.881.705,00
PROGRAMA: 059 - Gerenciamento do Controle Urbano
Total Financeiro Programa : R\$ 91.181.176,47 102.498.623,00 101.704.560,00 105.596.444,00
AÇÃO :2900 - Serviços Administrativos e Financeiros
Total Financeiro Ação: R\$ 8.525.226,84 8.798.578,00 10.073.938,00 10.018.050,00
Sub-Ações

0001 - Serviços Administrativos e Financeiros

Produto

Serviços Administrativos

Un. Medida

Metas administrativas

U.O.: 2901 - SECRETARIA MUNICIPAL ADJUNTA DE REGULAÇÃO URBANA



2014-E

2015-O

2016-R

2017-R

ÁREA DE RESULTADO: 009 - Cidade Sustentável
Total Financeiro Área de Resultado : R\$ 1.036.984.616,06 1.692.139.738,00 1.522.430.286,00 1.574.881.705,00
PROGRAMA: 066 - Saneamento e Tratamento de Fundos de Vale
Total Financeiro Programa : R\$ 5.546.872,70 48.616.452,00 42.216.363,00 43.216.363,00
AÇÃO :1203 - Drenagem e Tratamento de Fundos de Vale
Total Financeiro Ação: R\$ 5.546.872,70 48.616.452,00 42.216.363,00 43.216.363,00
Sub-Ações

Sub-Ações	Produto	Un. Medida	2014-E	2015-O	2016-R	2017-R
0001 - Drenagem e Tratamento de Fundos de Vale	Obra executada	Percentual de execução				
		Quantidade de Meta Física:	50	25	50	50
U.O.: 2700 - SECRETARIA MUNICIPAL DE OBRAS E INFRAESTRUTURA			0	0	50	50
U.O.: 2702 - SUPERINTENDÊNCIA DE DESENVOLVIMENTO DA CAPITAL			50	25	0	0
0009 - Projetos, Consultoria e apoio a serviços especiais	Serviços Administrativos	Metas administrativas				
U.O.: 2702 - SUPERINTENDÊNCIA DE DESENVOLVIMENTO DA CAPITAL						



2014-E

2015-O

2016-R

2017-R

ÁREA DE RESULTADO: 009 - Cidade Sustentável
Total Financeiro Área de Resultado : R\$ 1.036.984.616,06 1.692.139.738,00 1.522.430.286,00 1.574.881.705,00
PROGRAMA: 069 - Gestão da Política Ambiental
Total Financeiro Programa : R\$ 21.140.171,90 25.753.785,00 30.272.300,00 29.841.800,00
AÇÃO :2071 - Normatização e Análise Técnico-Processual das Políticas Ambientais
Total Financeiro Ação: R\$ 177.926,65 221.500,00 240.000,00 250.750,00

Sub-Ações	Produto	Un. Medida
0001 - Normatização e Análise Técnico Processual das Políticas Ambientais	Serviços Administrativos	Metas administrativas

U.O.: 2500 - SECRETARIA MUNICIPAL DE MEIO AMBIENTE

AÇÃO :2073 - Projetos de Melhoria da Qualidade Ambiental
Total Financeiro Ação: R\$ 1.148,48 2.498.000,00 2.919.000,00 1.385.000,00

Sub-Ações	Produto	Un. Medida
0001 - Projetos de Melhoria da Qualidade Ambiental	Serviços Administrativos	Metas administrativas

U.O.: 2503 - FUNDO MUNICIPAL DE DEFESA AMBIENTAL

AÇÃO :2514 - Monitoramento e Controle Ambiental
Total Financeiro Ação: R\$ 342.843,00 569.331,00 440.000,00 423.000,00

Sub-Ações	Produto	Un. Medida				
0001 - Monitoramento da Qualidade do Ar	Boletim realizado	Unidade				
		Quantidade de Meta Física:	48	250	250	250
U.O.: 2500 - SECRETARIA MUNICIPAL DE MEIO AMBIENTE			48	250	250	250
0003 - Monitoramento da Qualidade da Água das Bacias do Arrudas e do Onça	Relatório realizado	Unidade				
		Quantidade de Meta Física:	4	4	4	4
U.O.: 2500 - SECRETARIA MUNICIPAL DE MEIO AMBIENTE			4	4	4	4
0004 - Despoluição de Cursos D'água - Diagnóstico de Lançamentos de Efluentes em Córregos	Diagnóstico e Anteprojeto Realizado	Unidade				
		Quantidade de Meta Física:	48	60	80	182
U.O.: 2500 - SECRETARIA MUNICIPAL DE MEIO AMBIENTE			48	60	80	182
0005 - Monitoramento da Qualidade da Água - Pampulha	Relatório realizado	Unidade				
		Quantidade de Meta Física:	4	4	4	4
U.O.: 2500 - SECRETARIA MUNICIPAL DE MEIO AMBIENTE			4	4	4	4
0008 - Elaboração de Projetos Afetos ao Licenciamento Ambiental	Projeto elaborado	Percentual de execução				
		Quantidade de Meta Física:	2	30	80	20
U.O.: 2500 - SECRETARIA MUNICIPAL DE MEIO AMBIENTE			2	30	80	20



2014-E

2015-O

2016-R

2017-R

ÁREA DE RESULTADO: 009 - Cidade Sustentável
Total Financeiro Área de Resultado : R\$ 1.036.984.616,06 1.692.139.738,00 1.522.430.286,00 1.574.881.705,00
PROGRAMA: 069 - Gestão da Política Ambiental
Total Financeiro Programa : R\$ 21.140.171,90 25.753.785,00 30.272.300,00 29.841.800,00
AÇÃO :2514 - Monitoramento e Controle Ambiental
Total Financeiro Ação: R\$ 342.843,00 569.331,00 440.000,00 423.000,00

Sub-Ações	Produto	Un. Medida				
0009 - Produção de Material Informativo sobre Licenciamento Ambiental no Âmbito do Município	Material informativo produzido	Percentual				
U.O.: 2500 - SECRETARIA MUNICIPAL DE MEIO AMBIENTE		Quantidade de Meta Física:	0	20	80	20
			0	20	80	20
0010 - Ciclo de Seminários sobre Licenciamento Ambiental	Seminário realizado	Unidade				
U.O.: 2500 - SECRETARIA MUNICIPAL DE MEIO AMBIENTE		Quantidade de Meta Física:	0	1	1	0
			0	1	1	0
0011 - Atendimento dos Prazos determinados no Licenciamento Ambiental	Emissão das licenças e autorizações nos prazos determinados	Percentual de atendimento do prazo determinado				
U.O.: 2500 - SECRETARIA MUNICIPAL DE MEIO AMBIENTE		Quantidade de Meta Física:	90	90	0	0
			90	90	0	0
0012 - Implantar o Sistema Integrado de Informações Ambientais Georreferenciadas	Etapa concluída	Unidade				
U.O.: 2500 - SECRETARIA MUNICIPAL DE MEIO AMBIENTE		Quantidade de Meta Física:	2	0	0	0
			2	0	0	0
0014 - Elaboração do Inventário Municipal de Fontes Emissoras de poluentes atmosféricos	Inventário elaborado	Percentual de execução				
U.O.: 2500 - SECRETARIA MUNICIPAL DE MEIO AMBIENTE		Quantidade de Meta Física:	0	20	60	40
			0	20	60	40

AÇÃO :2564 - Operacionalização das Políticas Ambientais
Total Financeiro Ação: R\$ 10.922.685,69 11.853.235,00 15.648.300,00 16.335.800,00

Sub-Ações	Produto	Un. Medida				
0002 - Gestão da Política de Educação Ambiental	Atividade educativa realizada	Unidade				
U.O.: 2500 - SECRETARIA MUNICIPAL DE MEIO AMBIENTE		Quantidade de Meta Física:	88	100	100	100
			88	100	100	100
0003 - Avaliação de Intervenções em Áreas Verdes ou de Especial Interesse Ambiental	análise efetuada	Unidade				
U.O.: 2500 - SECRETARIA MUNICIPAL DE MEIO AMBIENTE		Quantidade de Meta Física:	284	270	270	270
			284	270	270	270
0004 - Reestruturação dos Centros Regionais de Educação Ambiental - CEAs	Atividade educativa realizada	Unidade				
U.O.: 2500 - SECRETARIA MUNICIPAL DE MEIO AMBIENTE		Quantidade de Meta Física:	454	300	300	300
			454	300	300	300



2014-E

2015-O

2016-R

2017-R

ÁREA DE RESULTADO: 009 - Cidade Sustentável
Total Financeiro Área de Resultado : R\$ 1.036.984.616,06 1.692.139.738,00 1.522.430.286,00 1.574.881.705,00
PROGRAMA: 069 - Gestão da Política Ambiental
Total Financeiro Programa : R\$ 21.140.171,90 25.753.785,00 30.272.300,00 29.841.800,00
AÇÃO :2564 - Operacionalização das Políticas Ambientais
Total Financeiro Ação: R\$ 10.922.685,69 11.853.235,00 15.648.300,00 16.335.800,00

Sub-Ações	Produto	Un. Medida				
0006 - Avaliação de Intervenções em Vegetação	análise efetuada	Unidade				
		Quantidade de Meta Física:	463	600	600	600
U.O.: 2500 - SECRETARIA MUNICIPAL DE MEIO AMBIENTE			463	600	600	600
0007 - Promoção do Concurso Cidade Jardim	Evento realizado	Unidade				
		Quantidade de Meta Física:	1	1	1	1
U.O.: 2500 - SECRETARIA MUNICIPAL DE MEIO AMBIENTE			1	1	1	1
0008 - Educação Ambiental - Programa Pampulha	Evento realizado	Unidade				
		Quantidade de Meta Física:	175	200	200	200
U.O.: 2500 - SECRETARIA MUNICIPAL DE MEIO AMBIENTE			175	200	200	200
0009 - Gestão Operacional do Centro de Educação Ambiental - CEA/PROPAN	Serviços Administrativos	Metas administrativas				
U.O.: 2500 - SECRETARIA MUNICIPAL DE MEIO AMBIENTE						
0010 - Eventos de Promoção da Sustentabilidade	Evento realizado	Unidade				
		Quantidade de Meta Física:	1	1	1	1
U.O.: 2500 - SECRETARIA MUNICIPAL DE MEIO AMBIENTE			1	1	1	1
0011 - Publicação de Edital de Chamamento Público para Apresentação de Projetos	Edital publicado	Unidade				
		Quantidade de Meta Física:	1	1	1	1
U.O.: 2500 - SECRETARIA MUNICIPAL DE MEIO AMBIENTE			1	1	1	1
0016 - Implantação de Corredores Ecológicos a Partir das Áreas Verdes Existentes	Corredor ecológico implantado	Unidade				
		Quantidade de Meta Física:	0	2	0	0
U.O.: 2500 - SECRETARIA MUNICIPAL DE MEIO AMBIENTE			0	2	0	0
0023 - Elaboração do Plano Municipal de Adaptação e Vulnerabilidade às Mudanças Climáticas	Plano Elaborado	Percentual de execução				
		Quantidade de Meta Física:	0	30	40	60
U.O.: 2500 - SECRETARIA MUNICIPAL DE MEIO AMBIENTE			0	30	40	60



2014-E

2015-O

2016-R

2017-R

ÁREA DE RESULTADO: 009 - Cidade Sustentável
Total Financeiro Área de Resultado : R\$ 1.036.984.616,06 1.692.139.738,00 1.522.430.286,00 1.574.881.705,00
PROGRAMA: 069 - Gestão da Política Ambiental
Total Financeiro Programa : R\$ 21.140.171,90 25.753.785,00 30.272.300,00 29.841.800,00
AÇÃO :2900 - Serviços Administrativos e Financeiros
Total Financeiro Ação: R\$ 9.695.568,08 10.611.719,00 11.025.000,00 11.447.250,00

Sub-Ações	Produto	Un. Medida				
0001 - Serviços Administrativos e Financeiros	Serviços Administrativos	Metas administrativas				
U.O.: 2500 - SECRETARIA MUNICIPAL DE MEIO AMBIENTE						
0002 - Implantação do Sistema de Gerenciamento de Resíduos Sólidos - PMAT IV	Serviços Administrativos	Metas administrativas				
U.O.: 2500 - SECRETARIA MUNICIPAL DE MEIO AMBIENTE						
0005 - Implantação do Centro de Documentação Informatizado	Projeto implantado	Unidade				
		Quantidade de Meta Física:	20	0	0	0
U.O.: 2500 - SECRETARIA MUNICIPAL DE MEIO AMBIENTE						
			20	0	0	0
0010 - Implantação do Centro de Documentação Informatizado	Projeto implantado	Percentual de execução				
		Quantidade de Meta Física:	0	40	30	30
U.O.: 2500 - SECRETARIA MUNICIPAL DE MEIO AMBIENTE						
			0	40	30	30



2014-E

2015-O

2016-R

2017-R

ÁREA DE RESULTADO: 009 - Cidade Sustentável
Total Financeiro Área de Resultado : R\$ 1.036.984.616,06 1.692.139.738,00 1.522.430.286,00 1.574.881.705,00
PROGRAMA: 072 - Planejamento, Monitoramento e Gerenciamento dos Parques e Necrópoles
Total Financeiro Programa : R\$ 34.560.882,26 44.113.409,00 45.308.002,00 45.336.780,00
AÇÃO :2812 - Gestão Operacional dos Parques Municipais
Total Financeiro Ação: R\$ 24.589.317,12 30.729.124,00 31.485.463,00 31.485.463,00

Sub-Ações	Produto	Un. Medida				
0001 - Manutenção e recuperação em parques e CEVAE's	Unidade mantida	Unidade				
		Quantidade de Meta Física:	77	78	78	78
U.O.: 2502 - FUNDAÇÃO DE PARQUES MUNICIPAIS			77	78	78	78
0002 - Elaboração de projetos de apoio à manutenção e adequação das unidades da FPM	Projeto elaborado	Unidade				
		Quantidade de Meta Física:	0	5	5	5
U.O.: 2502 - FUNDAÇÃO DE PARQUES MUNICIPAIS			0	5	5	5
0003 - Operação do Parque da Serra do Curral	Parque mantido	Unidade				
		Quantidade de Meta Física:	1	1	1	1
U.O.: 2502 - FUNDAÇÃO DE PARQUES MUNICIPAIS			1	1	1	1
0004 - Elaboração de Plano de Negócios	Plano elaborado	Percentual de execução				
		Quantidade de Meta Física:	2	25	25	25
U.O.: 2502 - FUNDAÇÃO DE PARQUES MUNICIPAIS			2	25	25	25
0005 - Elaboração de Planos de Manejo	Plano Elaborado	Unidade				
		Quantidade de Meta Física:	0	2	2	2
U.O.: 2502 - FUNDAÇÃO DE PARQUES MUNICIPAIS			0	2	2	2
0006 - Projetos complementares e implantação de sinalização em parques	Parque com sinalização implantada	Unidade				
		Quantidade de Meta Física:	0	3	3	3
U.O.: 2502 - FUNDAÇÃO DE PARQUES MUNICIPAIS			0	3	3	3
0007 - Informatização das unidades administrativas pela FPM	Unidade informatizada	Unidade				
		Quantidade de Meta Física:	0	2	2	2
U.O.: 2502 - FUNDAÇÃO DE PARQUES MUNICIPAIS			0	2	2	2
0008 - Administração do Parque Mangabeiras	Serviços Administrativos	Metas administrativas				
U.O.: 2504 - FUNDO DE OPERAÇÃO DO PARQUE DAS MANGABEIRAS						



2014-E

2015-O

2016-R

2017-R

ÁREA DE RESULTADO: 009 - Cidade Sustentável
Total Financeiro Área de Resultado : R\$ 1.036.984.616,06 1.692.139.738,00 1.522.430.286,00 1.574.881.705,00
PROGRAMA: 072 - Planejamento, Monitoramento e Gerenciamento dos Parques e Necrópoles
Total Financeiro Programa : R\$ 34.560.882,26 44.113.409,00 45.308.002,00 45.336.780,00
AÇÃO :2816 - Administração de Necrópoles
Total Financeiro Ação: R\$ 4.689.893,19 6.713.163,00 6.908.663,00 6.937.441,00

Sub-Ações	Produto	Un. Medida				
0001 - Manutenção de Necrópoles	Unidade mantida	Unidade				
		Quantidade de Meta Física:	5	5	5	5
U.O.: 2502 - FUNDAÇÃO DE PARQUES MUNICIPAIS			5	5	5	5
0002 - Informatização de Necrópoles	Necrópole informatizada	Unidade				
		Quantidade de Meta Física:	0	1	1	1
U.O.: 2502 - FUNDAÇÃO DE PARQUES MUNICIPAIS			0	1	1	1

AÇÃO :2817 - Educação Ambiental e Promoção de Eventos
Total Financeiro Ação: R\$ 62.881,36 726.382,00 717.604,00 717.604,00

Sub-Ações	Produto	Un. Medida				
0001 - Realização de Atividades de Educação Ambiental e Eventos	Atividade/evento realizado	Unidade				
		Quantidade de Meta Física:	1	9	9	9
U.O.: 2502 - FUNDAÇÃO DE PARQUES MUNICIPAIS			1	9	9	9
0002 - Desenvolvimento de Material Educativo e de Comunicação	Material produzido	Unidade				
		Quantidade de Meta Física:	0	9	9	9
U.O.: 2502 - FUNDAÇÃO DE PARQUES MUNICIPAIS			0	9	9	9

AÇÃO :2900 - Serviços Administrativos e Financeiros
Total Financeiro Ação: R\$ 5.218.790,59 5.944.740,00 6.196.272,00 6.196.272,00

Sub-Ações	Produto	Un. Medida				
0001 - Serviços Administrativos e Financeiros	Serviços Administrativos	Metas administrativas				
U.O.: 2502 - FUNDAÇÃO DE PARQUES MUNICIPAIS						



2014-E

2015-O

2016-R

2017-R

ÁREA DE RESULTADO: 009 - Cidade Sustentável
Total Financeiro Área de Resultado : R\$ 1.036.984.616,06 1.692.139.738,00 1.522.430.286,00 1.574.881.705,00
PROGRAMA: 073 - Preservação e Conservação da Fauna e Flora
Total Financeiro Programa : R\$ 22.111.041,58 26.411.357,00 28.457.066,00 30.751.199,00
AÇÃO :1219 - Aquisição, Construção e Readaptação de Imóveis
Total Financeiro Ação: R\$ 153.164,45 1.500.000,00 550.000,00 600.000,00

Sub-Ações	Produto	Un. Medida				
0002 - Revitalização da Fundação Zôo-Botânica	Unidade revitalizada	Unidade				
		Quantidade de Meta Física:	1	3	2	2
U.O.: 2501 - FUNDAÇÃO ZOO-BOTÂNICA DE BELO HORIZONTE			1	3	2	2

AÇÃO :2580 - Conservação e Manejo do Acervo Faunístico
Total Financeiro Ação: R\$ 12.157.926,19 4.594.133,00 5.511.000,00 6.335.354,00

Sub-Ações	Produto	Un. Medida				
0001 - Manutenção e Reprodução do Acervo Faunístico	Espécie mantida	Unidade				
		Quantidade de Meta Física:	305	290	290	290
U.O.: 2501 - FUNDAÇÃO ZOO-BOTÂNICA DE BELO HORIZONTE			305	290	290	290
0002 - Gerenciamento do Aquário do Rio São Francisco	Espécie mantida	Unidade				
		Quantidade de Meta Física:	83	60	60	60
U.O.: 2501 - FUNDAÇÃO ZOO-BOTÂNICA DE BELO HORIZONTE			83	60	60	60
0003 - Projetos de Conservação	Projeto desenvolvido	Unidade				
		Quantidade de Meta Física:	6	6	6	6
U.O.: 2501 - FUNDAÇÃO ZOO-BOTÂNICA DE BELO HORIZONTE			6	6	6	6
0004 - Projetos de Pesquisa	Projeto desenvolvido	Unidade				
		Quantidade de Meta Física:	11	10	10	10
U.O.: 2501 - FUNDAÇÃO ZOO-BOTÂNICA DE BELO HORIZONTE			11	10	10	10
0005 - Documentação do Acervo - Operacionalização do Sistema ISIS	Sistema implantado	Percentual de execução				
		Quantidade de Meta Física:	40	20	0	0
U.O.: 2501 - FUNDAÇÃO ZOO-BOTÂNICA DE BELO HORIZONTE			40	20	0	0
0006 - Cooperação Institucional	Contrato	Unidade				
		Quantidade de Meta Física:	4	4	4	4
U.O.: 2501 - FUNDAÇÃO ZOO-BOTÂNICA DE BELO HORIZONTE			4	4	4	4
0007 - Registro de Dados sobre a Fauna Silvestre em Cativeiro	Sistema mantido	Unidade				
		Quantidade de Meta Física:	0	0	20	20
U.O.: 2501 - FUNDAÇÃO ZOO-BOTÂNICA DE BELO HORIZONTE			0	0	20	20



2014-E

2015-O

2016-R

2017-R

ÁREA DE RESULTADO: 009 - Cidade Sustentável
Total Financeiro Área de Resultado : R\$ 1.036.984.616,06 1.692.139.738,00 1.522.430.286,00 1.574.881.705,00
PROGRAMA: 073 - Preservação e Conservação da Fauna e Flora
Total Financeiro Programa : R\$ 22.111.041,58 26.411.357,00 28.457.066,00 30.751.199,00
AÇÃO :2581 - Preservação e Conservação do Acervo Florístico
Total Financeiro Ação: R\$ 1.955.285,01 2.579.153,00 2.183.649,00 2.447.173,00

Sub-Ações	Produto	Un. Medida				
0001 - Manutenção, Reprodução e Exibição do Acervo Florístico	Espécie mantida	Unidade				
		Quantidade de Meta Física:	16.544	17.000	17.000	17.000
U.O.: 2501 - FUNDAÇÃO ZOO-BOTÂNICA DE BELO HORIZONTE			16.544	17.000	17.000	17.000
0002 - Projetos de Conservação e Pesquisa	Projeto realizado	Unidade				
		Quantidade de Meta Física:	0	5	5	5
U.O.: 2501 - FUNDAÇÃO ZOO-BOTÂNICA DE BELO HORIZONTE			0	5	5	5
0003 - Documentação do Acervo	Acervo documentado	Percentual de execução				
		Quantidade de Meta Física:	0	30	100	100
U.O.: 2501 - FUNDAÇÃO ZOO-BOTÂNICA DE BELO HORIZONTE			0	30	100	100
0004 - Cooperação Institucional	Contrato efetivado	Unidade				
		Quantidade de Meta Física:	2	5	5	5
U.O.: 2501 - FUNDAÇÃO ZOO-BOTÂNICA DE BELO HORIZONTE			2	5	5	5

AÇÃO :2794 - Administração do Parque Ecológico da Pampulha
Total Financeiro Ação: R\$ 2.328.696,03 1.365.287,00 1.323.492,00 1.487.805,00

Sub-Ações	Produto	Un. Medida				
0001 - Manutenção e Monitoramento do Parque Ecológico da Pampulha	Área conservada	Metro quadrado				
		Quantidade de Meta Física:	330.000	330.000	330.000	330.000
U.O.: 2501 - FUNDAÇÃO ZOO-BOTÂNICA DE BELO HORIZONTE			330.000	330.000	330.000	330.000

AÇÃO :2817 - Educação Ambiental e Promoção de Eventos
Total Financeiro Ação: R\$ 0,00 42.502,00 5.000,00 5.500,00

Sub-Ações	Produto	Un. Medida				
0003 - Criação e Produção de Material Educativo e de Informação	Material produzido	Unidade				
		Quantidade de Meta Física:	14.364	10.000	60.000	60.000
U.O.: 2501 - FUNDAÇÃO ZOO-BOTÂNICA DE BELO HORIZONTE			14.364	10.000	60.000	60.000
0004 - Capacitação em Educação Ambiental para o Público Interno e Externo	Evento realizado	Unidade				
		Quantidade de Meta Física:	38	25	35	35
U.O.: 2501 - FUNDAÇÃO ZOO-BOTÂNICA DE BELO HORIZONTE			38	25	35	35



2014-E

2015-O

2016-R

2017-R

ÁREA DE RESULTADO: 009 - Cidade Sustentável
Total Financeiro Área de Resultado : R\$ 1.036.984.616,06 1.692.139.738,00 1.522.430.286,00 1.574.881.705,00
PROGRAMA: 073 - Preservação e Conservação da Fauna e Flora
Total Financeiro Programa : R\$ 22.111.041,58 26.411.357,00 28.457.066,00 30.751.199,00
AÇÃO :2817 - Educação Ambiental e Promoção de Eventos
Total Financeiro Ação: R\$ 0,00 42.502,00 5.000,00 5.500,00
Sub-Ações

0005 - Desenvolvimento de Projetos, Atividades Educativas, Visitas Monitoradas, Eventos Culturais e de Lazer na FZB

Produto

Público atendido

Un. Medida

Pessoa

Quantidade de Meta Física: 144.987 180.000 180.000 180.000

U.O.: 2501 - FUNDAÇÃO ZOO-BOTÂNICA DE BELO HORIZONTE 144.987 180.000 180.000 180.000

AÇÃO :2900 - Serviços Administrativos e Financeiros
Total Financeiro Ação: R\$ 5.515.969,90 16.330.282,00 18.883.925,00 19.875.367,00
Sub-Ações

0001 - Serviços Administrativos e Financeiros

Produto

Serviços Administrativos

Un. Medida

Metas administrativas

U.O.: 2501 - FUNDAÇÃO ZOO-BOTÂNICA DE BELO HORIZONTE



2014-E

2015-O

2016-R

2017-R

ÁREA DE RESULTADO: 009 - Cidade Sustentável
Total Financeiro Área de Resultado : R\$ 1.036.984.616,06 1.692.139.738,00 1.522.430.286,00 1.574.881.705,00
PROGRAMA: 228 - Coleta, Destinação e Tratamento de Resíduos Sólidos - Projeto Sustentador
Total Financeiro Programa : R\$ 99.209.522,94 129.118.256,00 118.217.553,00 119.307.253,00
AÇÃO :2537 - Tratamento e Destinação de Resíduos Sólidos
Total Financeiro Ação: R\$ 930.205,86 20.290.642,00 13.501.789,00 14.501.789,00

Sub-Ações	Produto	Un. Medida				
0002 - Reestruturação da Infraestrutura para Triagem de Materiais Recicláveis Galpão equipado		Unidade				
		Quantidade de Meta Física:	0	1	1	1
U.O.: 2903 - SUPERINTENDÊNCIA DE LIMPEZA URBANA			0	1	1	1
0005 - Projeto de Engenharia para Construção de Unidades de Recebimento de Pequenos Volumes - URPV's	Projeto elaborado	Unidade				
		Quantidade de Meta Física:	0	1	0	0
U.O.: 2903 - SUPERINTENDÊNCIA DE LIMPEZA URBANA			0	1	0	0
0006 - Operacionalização de Unidades de Recebimento de Pequenos Volumes - URPV's	Serviço de Operação	Unidade				
		Quantidade de Meta Física:	0	33	40	40
U.O.: 2903 - SUPERINTENDÊNCIA DE LIMPEZA URBANA			0	33	40	40
0007 - Obra de Implantação da Destinação dos Resíduos de Serviços de Saúde	Obra realizada	Unidade				
		Quantidade de Meta Física:	0	1	1	1
U.O.: 2903 - SUPERINTENDÊNCIA DE LIMPEZA URBANA			0	1	1	1
0008 - Obras para Construção de URPV's	Obra realizada	Unidade				
		Quantidade de Meta Física:	0	2	8	8
U.O.: 2903 - SUPERINTENDÊNCIA DE LIMPEZA URBANA			0	2	8	8
0009 - Reestruturação da Infraestrutura para Triagem e Tratamento de Resíduos Orgânicos de Grandes Geradores	Obra executada	Unidade				
		Quantidade de Meta Física:	0	1	1	1
U.O.: 2903 - SUPERINTENDÊNCIA DE LIMPEZA URBANA			0	1	1	1
0013 - Implantação da Central de Valorização de Resíduos de Capitão Eduardo	Unidade Implantada	Unidade				
		Quantidade de Meta Física:	0	1	1	1
U.O.: 2903 - SUPERINTENDÊNCIA DE LIMPEZA URBANA			0	1	1	1
0016 - Cobertura dos Serviços de Coleta Seletiva	Bairro atendido	Unidade				
		Quantidade de Meta Física:	34	50	60	60
U.O.: 2903 - SUPERINTENDÊNCIA DE LIMPEZA URBANA			34	50	60	60
0017 - Plano Municipal de Gestão Integrada de Resíduos Sólidos	Plano Elaborado	Percentual de execução				
		Quantidade de Meta Física:	5	75	100	0
U.O.: 2903 - SUPERINTENDÊNCIA DE LIMPEZA URBANA			5	75	100	0



2014-E

2015-O

2016-R

2017-R

ÁREA DE RESULTADO: 009 - Cidade Sustentável
Total Financeiro Área de Resultado : R\$ 1.036.984.616,06 1.692.139.738,00 1.522.430.286,00 1.574.881.705,00
PROGRAMA: 228 - Coleta, Destinação e Tratamento de Resíduos Sólidos - Projeto Sustentador
Total Financeiro Programa : R\$ 99.209.522,94 129.118.256,00 118.217.553,00 119.307.253,00
AÇÃO :2537 - Tratamento e Destinação de Resíduos Sólidos
Total Financeiro Ação: R\$ 930.205,86 20.290.642,00 13.501.789,00 14.501.789,00

Sub-Ações	Produto	Un. Medida				
0018 - Seminário para Discussão do Plano Municipal de Gestão Integrada de Resíduos Sólidos	Seminário realizado	Unidade				
U.O.: 2903 - SUPERINTENDÊNCIA DE LIMPEZA URBANA		Quantidade de Meta Física:	1	14	7	7
			1	14	7	7
0019 - Estudo de viabilidade para implantação de sistema subterrâneo para coleta de resíduos orgânicos e materiais recicláveis no município de RH	Estudo Realizado	Unidade				
U.O.: 2903 - SUPERINTENDÊNCIA DE LIMPEZA URBANA		Quantidade de Meta Física:	0	1	0	0
			0	1	0	0
0020 - Deposições Clandestinas - Implantação de Sistema de Gestão Sustentável de Resíduos da Construção Civil e Resíduos Volumosos	Sistema implantado	Unidade				
U.O.: 2903 - SUPERINTENDÊNCIA DE LIMPEZA URBANA		Quantidade de Meta Física:	0	0	1	1
			0	0	1	1
0021 - Contratação de Plano de Gerenciamento de Resíduos de Serviços de Saúde para as unidades de saúde municipais - PGRSS	Plano implantado	Unidade				
U.O.: 2903 - SUPERINTENDÊNCIA DE LIMPEZA URBANA		Quantidade de Meta Física:	0	0	1	0
			0	0	1	0

AÇÃO :2538 - Execução dos Serviços de Coleta de Resíduos
Total Financeiro Ação: R\$ 89.348.758,80 100.831.882,00 102.662.394,00 102.752.094,00

Sub-Ações	Produto	Un. Medida				
0001 - Coleta de Resíduos Sólidos	Massa coletada	Tonelada				
U.O.: 2903 - SUPERINTENDÊNCIA DE LIMPEZA URBANA		Quantidade de Meta Física:	765.140	775.621	666.002	666.002
			765.140	775.621	666.002	666.002
0002 - Serviços de Coleta Seletiva na modalidade ponto a ponto	Locais de Entrega Voluntária instalados	Unidade				
U.O.: 2903 - SUPERINTENDÊNCIA DE LIMPEZA URBANA		Quantidade de Meta Física:	0	300	200	200
			0	300	200	200

AÇÃO :2539 - Execução dos Serviços de Limpeza Urbana
Total Financeiro Ação: R\$ 8.930.558,28 7.995.732,00 2.053.370,00 2.053.370,00

Sub-Ações	Produto	Un. Medida				
0002 - Instalação e Manutenção de Cestos Coletores	Serviço realizado	Unidade				
U.O.: 2903 - SUPERINTENDÊNCIA DE LIMPEZA URBANA		Quantidade de Meta Física:	1.750	21.000	21.000	21.000
			1.750	21.000	21.000	21.000



2014-E

2015-O

2016-R

2017-R

ÁREA DE RESULTADO: 009 - Cidade Sustentável
Total Financeiro Área de Resultado : R\$ 1.036.984.616,06 1.692.139.738,00 1.522.430.286,00 1.574.881.705,00
PROGRAMA: 228 - Coleta, Destinação e Tratamento de Resíduos Sólidos - Projeto Sustentador
Total Financeiro Programa : R\$ 99.209.522,94 129.118.256,00 118.217.553,00 119.307.253,00
AÇÃO :2539 - Execução dos Serviços de Limpeza Urbana
Total Financeiro Ação: R\$ 8.930.558,28 7.995.732,00 2.053.370,00 2.053.370,00

Sub-Ações	Produto	Un. Medida				
0003 - Limpeza de Áreas Públicas Decorrentes de Grandes Eventos	Área	Metro quadrado				
		Quantidade de Meta Física:	16.871.278	0	0	0
U.O.: 2903 - SUPERINTENDÊNCIA DE LIMPEZA URBANA			16.871.278	0	0	0
0009 - Serviço de limpeza urbana em Vilas e Favelas	Via atendida	Kilômetro				
		Quantidade de Meta Física:	50.232	54.912	60.112	60.112
U.O.: 2903 - SUPERINTENDÊNCIA DE LIMPEZA URBANA			50.232	54.912	60.112	60.112
0010 - Serviços de Limpeza de Córregos em Vilas e Favelas	Córregos limpos	Kilômetro				
		Quantidade de Meta Física:	89	123	99	99
U.O.: 2903 - SUPERINTENDÊNCIA DE LIMPEZA URBANA			89	123	99	99



2014-E

2015-O

2016-R

2017-R

ÁREA DE RESULTADO: 009 - Cidade Sustentável
Total Financeiro Área de Resultado : R\$ 1.036.984.616,06 1.692.139.738,00 1.522.430.286,00 1.574.881.705,00
PROGRAMA: 230 - Planejamento e Estruturação Urbana - Projeto Sustentador
Total Financeiro Programa : R\$ 48.513,08 25.674.049,00 2.080.739,00 2.513.321,00
AÇÃO :1231 - Melhorias Urbanas em Assentamentos Precários
Total Financeiro Ação: R\$ 0,00 0,00 518.000,00 822.000,00

Sub-Ações	Produto	Un. Medida				
0033 - Famílias beneficiadas com a regularização de lotes e domicílios	Família beneficiada	Família				
		Quantidade de Meta Física:	0	10.500	2.000	2.000
U.O.: 2704 - FUNDO MUNICIPAL DE HABITAÇÃO POPULAR			0	10.500	2.000	2.000

AÇÃO :1326 - Aperfeiçoamento do Sistema de Regularização e Informações Urbanísticas
Total Financeiro Ação: R\$ 0,00 16.195.749,00 0,00 0,00

Sub-Ações	Produto	Un. Medida				
0004 - Sinalização de Ruas e Logradouros	Cruzamentos com sinalização	Unidade				
		Quantidade de Meta Física:	20	15.922	15.107	15.107
U.O.: 2901 - SECRETARIA MUNICIPAL ADJUNTA DE REGULAÇÃO URBANA			20	15.922	15.107	15.107
0005 - Realização de Planos Urbanísticos para Regulação Urbana de ocupações informais	Serviços Administrativos	Metas administrativas				
U.O.: 2901 - SECRETARIA MUNICIPAL ADJUNTA DE REGULAÇÃO URBANA						

AÇÃO :1337 - Intervenções Urbanísticas
Total Financeiro Ação: R\$ 22.204,34 8.968.300,00 1.052.739,00 1.081.321,00

Sub-Ações	Produto	Un. Medida				
0001 - Intervenções Urbanísticas	Obra executada	Percentual de execução				
		Quantidade de Meta Física:	0	10	30	30
U.O.: 2700 - SECRETARIA MUNICIPAL DE OBRAS E INFRAESTRUTURA			0	0	30	30
U.O.: 2702 - SUPERINTENDÊNCIA DE DESENVOLVIMENTO DA CAPITAL			0	10	0	0

AÇÃO :1390 - Implantação de Infraestrutura da Operação Urbana do Isidoro
Total Financeiro Ação: R\$ 0,00 510.000,00 510.000,00 610.000,00

Sub-Ações	Produto	Un. Medida				
0001 - Implantação de Infraestrutura da Operação Urbana do Isidoro	Serviços Administrativos	Metas administrativas				
U.O.: 2807 - FUNDO DA OPERAÇÃO URBANA DO ISIDORO						



2014-E

2015-O

2016-R

2017-R

ÁREA DE RESULTADO: 009 - Cidade Sustentável
Total Financeiro Área de Resultado : R\$ 1.036.984.616,06 1.692.139.738,00 1.522.430.286,00 1.574.881.705,00
PROGRAMA: 230 - Planejamento e Estruturação Urbana - Projeto Sustentador
Total Financeiro Programa : R\$ 48.513,08 25.674.049,00 2.080.739,00 2.513.321,00
AÇÃO :2334 - Gestão Compartilhada e Participação Social
Total Financeiro Ação: R\$ 26.308,74 0,00 0,00 0,00
Sub-Ações

0002 - Apoio aos Conselhos Municipais

Produto

Serviços Administrativos

Un. Medida

Metas administrativas

U.O.: 2803 - SECRETARIA MUNICIPAL ADJUNTA DE PLANEJAMENTO URBANO

0003 - Realização de Conferências

Evento realizado

Unidade

Quantidade de Meta Física:
1 0 0 0

U.O.: 2803 - SECRETARIA MUNICIPAL ADJUNTA DE PLANEJAMENTO URBANO

1 0 0 0
AÇÃO :2566 - Coordenação do Planejamento Urbano
Total Financeiro Ação: R\$ 0,00 0,00 0,00 0,00
Sub-Ações

0010 - Requalificação de Espaços Degradados (baixios de viadutos)

Produto

Espaço requalificado

Un. Medida

Unidade

Quantidade de Meta Física:
0 0 4 0

U.O.: 2803 - SECRETARIA MUNICIPAL ADJUNTA DE PLANEJAMENTO URBANO

0 0 4 0

0011 - Requalificação da Lagoinha

Espaço requalificado

Unidade

Quantidade de Meta Física:
0 0 1 0

U.O.: 2803 - SECRETARIA MUNICIPAL ADJUNTA DE PLANEJAMENTO URBANO

0 0 1 0

0012 - Realização da IV Conferência de Políticas Urbanas

Conferência realizada

Unidade

Quantidade de Meta Física:
1 0 0 0

U.O.: 2803 - SECRETARIA MUNICIPAL ADJUNTA DE PLANEJAMENTO URBANO

1 0 0 0



2014-E

2015-O

2016-R

2017-R

ÁREA DE RESULTADO: 009 - Cidade Sustentável
Total Financeiro Área de Resultado : R\$ 1.036.984.616,06 1.692.139.738,00 1.522.430.286,00 1.574.881.705,00
PROGRAMA: 231 - Parques e Áreas Verdes - Projeto Sustentador
Total Financeiro Programa : R\$ 10.260.171,40 36.630.739,00 21.583.979,00 22.521.899,00
AÇÃO :1202 - Construção e Ampliação de Praças, Parques e Canteiros
Total Financeiro Ação: R\$ 162.377,89 13.143.764,00 14.881.625,00 14.815.357,00

Sub-Ações	Produto	Un. Medida				
0001 - Construção e Ampliação de Praças, Parques e Canteiros	Obra executada	Unidade				
		Quantidade de Meta Física:	0	10	33	20
U.O.: 2700 - SECRETARIA MUNICIPAL DE OBRAS E INFRAESTRUTURA			0	0	33	20
U.O.: 2702 - SUPERINTENDÊNCIA DE DESENVOLVIMENTO DA CAPITAL			0	10	0	0
0002 - Praça Carlos Chaga - Requalificação	Obra executada	Percentual de execução				
		Quantidade de Meta Física:	33	0	0	0
U.O.: 2702 - SUPERINTENDÊNCIA DE DESENVOLVIMENTO DA CAPITAL			33	0	0	0

AÇÃO :1217 - Reforma de Necrópoles
Total Financeiro Ação: R\$ 6.155.541,09 0,00 712.005,00 733.365,00

Sub-Ações	Produto	Un. Medida				
0001 - Reforma de Cemitério da Paz	Necrópole reformado	Unidade				
		Quantidade de Meta Física:	81	0	1	1
U.O.: 2700 - SECRETARIA MUNICIPAL DE OBRAS E INFRAESTRUTURA			0	0	1	1
U.O.: 2702 - SUPERINTENDÊNCIA DE DESENVOLVIMENTO DA CAPITAL			81	0	0	0
0002 - Reforma do Cemitério da Saudade	Necrópole reformado	Unidade				
		Quantidade de Meta Física:	68	0	1	1
U.O.: 2700 - SECRETARIA MUNICIPAL DE OBRAS E INFRAESTRUTURA			0	0	1	1
U.O.: 2702 - SUPERINTENDÊNCIA DE DESENVOLVIMENTO DA CAPITAL			68	0	0	0

AÇÃO :1349 - Reforma de Parques
Total Financeiro Ação: R\$ 44.921,47 20.178.765,00 5.038.249,00 5.133.577,00

Sub-Ações	Produto	Un. Medida				
0001 - Reforma de Parques	Obra executada	Unidade				
		Quantidade de Meta Física:	0	56	60	60
U.O.: 2502 - FUNDAÇÃO DE PARQUES MUNICIPAIS			0	50	50	50
U.O.: 2700 - SECRETARIA MUNICIPAL DE OBRAS E INFRAESTRUTURA			0	0	10	10



2014-E

2015-O

2016-R

2017-R

ÁREA DE RESULTADO: 009 - Cidade Sustentável

Total Financeiro Área de Resultado : R\$ 1.036.984.616,06 1.692.139.738,00 1.522.430.286,00 1.574.881.705,00

PROGRAMA: 231 - Parques e Áreas Verdes - Projeto Sustentador

Total Financeiro Programa : R\$ 10.260.171,40 36.630.739,00 21.583.979,00 22.521.899,00

AÇÃO :1349 - Reforma de Parques

Total Financeiro Ação: R\$ 44.921,47 20.178.765,00 5.038.249,00 5.133.577,00

Sub-Ações	Produto	Un. Medida				
0001 - Reforma de Parques	Obra executada	Unidade				
		Quantidade de Meta Física:	0	56	60	60
U.O.: 2702 - SUPERINTENDÊNCIA DE DESENVOLVIMENTO DA CAPITAL			0	6	0	0
0002 - Reforma do Parque Municipal Américo Renê Giannetti	Parque reformado	Percentual de execução				
		Quantidade de Meta Física:	0	80	10	10
U.O.: 2700 - SECRETARIA MUNICIPAL DE OBRAS E INFRAESTRUTURA			0	0	10	10
U.O.: 2702 - SUPERINTENDÊNCIA DE DESENVOLVIMENTO DA CAPITAL			0	80	0	0
0003 - Reforma do Parque do Bairro Planalto	Parque reformado	Percentual de execução				
		Quantidade de Meta Física:	0	54	0	0
U.O.: 2502 - FUNDAÇÃO DE PARQUES MUNICIPAIS			0	54	0	0

AÇÃO :2564 - Operacionalização das Políticas Ambientais

Total Financeiro Ação: R\$ 3.897.330,95 3.308.210,00 952.100,00 1.839.600,00

Sub-Ações	Produto	Un. Medida				
0001 - Inventário da Arborização	Cadastro Realizado	Unidade				
		Quantidade de Meta Física:	68.053	80.000	90.000	90.000
U.O.: 2500 - SECRETARIA MUNICIPAL DE MEIO AMBIENTE			68.053	80.000	90.000	90.000
0005 - Programa BH Mais Verde (Plantio de Árvores)	Plantio efetuado	Unidade				
		Quantidade de Meta Física:	11.824	2.000	0	0
U.O.: 2500 - SECRETARIA MUNICIPAL DE MEIO AMBIENTE			11.824	2.000	0	0
0012 - Criação de Novas Reservas Particulares Ecológicas, Conforme Leis Municipais N°s 6.314 e 6.491, de 1993	Reserva particular ecológica criada	Unidade				
		Quantidade de Meta Física:	1	1	1	1
U.O.: 2500 - SECRETARIA MUNICIPAL DE MEIO AMBIENTE			1	1	1	1
0015 - Criação de Novos Parques a Partir de Áreas Verdes Existentes	Novo parque implantado	Unidade				
		Quantidade de Meta Física:	1	1	1	1
U.O.: 2500 - SECRETARIA MUNICIPAL DE MEIO AMBIENTE			1	1	1	1



2014-E

2015-O

2016-R

2017-R

ÁREA DE RESULTADO: 009 - Cidade Sustentável
Total Financeiro Área de Resultado : R\$ 1.036.984.616,06 1.692.139.738,00 1.522.430.286,00 1.574.881.705,00
PROGRAMA: 231 - Parques e Áreas Verdes - Projeto Sustentador
Total Financeiro Programa : R\$ 10.260.171,40 36.630.739,00 21.583.979,00 22.521.899,00
AÇÃO :2564 - Operacionalização das Políticas Ambientais
Total Financeiro Ação: R\$ 3.897.330,95 3.308.210,00 952.100,00 1.839.600,00

Sub-Ações	Produto	Un. Medida				
0017 - Criação e Regulamentação do Sistema Municipal de Áreas Protegidas de Belo Horizonte - SMAP-BH	Projeto aprovado	Unidade				
		Quantidade de Meta Física:	0	1	1	0
U.O.: 2500 - SECRETARIA MUNICIPAL DE MEIO AMBIENTE			0	1	1	0
0020 - Plantio de Novas Árvores em Terrenos Particulares	Árvore plantada	Unidade				
		Quantidade de Meta Física:	0	1.000	1.000	0
U.O.: 2500 - SECRETARIA MUNICIPAL DE MEIO AMBIENTE			0	1.000	1.000	0
0021 - Implantação de Corredores Ecológicos	Corredor ecológico implantado	Unidade				
		Quantidade de Meta Física:	0	2	2	0
U.O.: 2500 - SECRETARIA MUNICIPAL DE MEIO AMBIENTE			0	2	2	0
0024 - Operacionalização das Políticas Ambientais	Serviços Administrativos	Metas administrativas				
U.O.: 2500 - SECRETARIA MUNICIPAL DE MEIO AMBIENTE						



2014-E

2015-O

2016-R

2017-R

ÁREA DE RESULTADO: 009 - Cidade Sustentável
Total Financeiro Área de Resultado : R\$ 1.036.984.616,06 1.692.139.738,00 1.522.430.286,00 1.574.881.705,00
PROGRAMA: 232 - Movimento Respeito por BH - Projeto Sustentador
Total Financeiro Programa : R\$ 2.869.696,89 3.283.991,00 3.424.320,00 3.469.320,00
AÇÃO :1343 - Implementação do Projeto Movimento Respeito por BH
Total Financeiro Ação: R\$ 2.859.513,68 2.034.075,00 2.874.404,00 2.874.404,00
Sub-Ações

0003 - Programa "Cidadão Auditor" mantido e ampliado

Produto

Serviços Administrativos

Un. Medida

Metas administrativas

U.O.: 2903 - SUPERINTENDÊNCIA DE LIMPEZA URBANA

AÇÃO :2855 - Coordenação da Fiscalização Municipal
Total Financeiro Ação: R\$ 10.183,21 64.916,00 253.916,00 258.916,00
Sub-Ações

0003 - Programa Operação Oxigênio

Produto

Diligência realizada

Un. Medida

Unidade

Quantidade de Meta Física:
5.067 7.000 12.000 12.000

U.O.: 2902 - SECRETARIA MUNICIPAL ADJUNTA DE FISCALIZAÇÃO

5.067 7.000 12.000 12.000

0004 - Fiscalização das Áreas de Risco

Fiscalização realizada

Unidade

Quantidade de Meta Física:
0 362 362 362

U.O.: 2902 - SECRETARIA MUNICIPAL ADJUNTA DE FISCALIZAÇÃO

0 362 362 362

0005 - Comunicação e Mobilização Social

Informativo distribuído

Unidade

Quantidade de Meta Física:
6.500 30.000 30.000 30.000

U.O.: 2902 - SECRETARIA MUNICIPAL ADJUNTA DE FISCALIZAÇÃO

6.500 30.000 30.000 30.000

0006 - Programa Operação Disque Sossego

Diligência realizada

Unidade

Quantidade de Meta Física:
1.936 1.968 1.968 1.968

U.O.: 2902 - SECRETARIA MUNICIPAL ADJUNTA DE FISCALIZAÇÃO

1.936 1.968 1.968 1.968

0007 - Modernização do Controle da Poluição Veicular

Serviços Administrativos

Metas administrativas

U.O.: 2902 - SECRETARIA MUNICIPAL ADJUNTA DE FISCALIZAÇÃO

AÇÃO :2877 - Gestão Intersectorial da Política Municipal de Proteção Animal
Total Financeiro Ação: R\$ 0,00 1.185.000,00 296.000,00 336.000,00
Sub-Ações

0001 - Criação da Coordenadoria Municipal de Defesa dos Animais

Produto

Coordenadoria municipal de defesa dos animais criada

Un. Medida

Unidade

Quantidade de Meta Física:
1 0 0 0

U.O.: 2500 - SECRETARIA MUNICIPAL DE MEIO AMBIENTE

1 0 0 0



2014-E

2015-O

2016-R

2017-R

ÁREA DE RESULTADO: 009 - Cidade Sustentável
Total Financeiro Área de Resultado : R\$ 1.036.984.616,06 1.692.139.738,00 1.522.430.286,00 1.574.881.705,00
PROGRAMA: 232 - Movimento Respeito por BH - Projeto Sustentador
Total Financeiro Programa : R\$ 2.869.696,89 3.283.991,00 3.424.320,00 3.469.320,00
AÇÃO :2877 - Gestão Intersectorial da Política Municipal de Proteção Animal
Total Financeiro Ação: R\$ 0,00 1.185.000,00 296.000,00 336.000,00
Sub-Ações

0002 - Realização de Feiras de Adoção de Cães

Produto

Feira realizada

Un. Medida

Unidade

Quantidade de Meta Física:

0	52	12	12
---	----	----	----

U.O.: 2500 - SECRETARIA MUNICIPAL DE MEIO AMBIENTE

0	52	12	12
---	----	----	----

0006 - Gestão Operacional da Coordenadoria Municipal de Defesa dos Animais

Serviços Administrativos

Metas administrativas

U.O.: 2500 - SECRETARIA MUNICIPAL DE MEIO AMBIENTE



2014-E

2015-O

2016-R

2017-R

ÁREA DE RESULTADO: 009 - Cidade Sustentável
Total Financeiro Área de Resultado : R\$ 1.036.984.616,06 1.692.139.738,00 1.522.430.286,00 1.574.881.705,00
PROGRAMA: 233 - Manutenção da Cidade - Projeto Sustentador
Total Financeiro Programa : R\$ 152.586.276,88 121.395.901,00 137.075.432,00 159.139.796,00
AÇÃO :1203 - Drenagem e Tratamento de Fundos de Vale
Total Financeiro Ação: R\$ 30.336.670,39 25.885.834,00 26.010.966,00 35.010.966,00
Sub-Ações
Produto
Un. Medida

0003 - Serviços e Obras de Conteção e Manutenção em Redes de Drenagem Pluvial Serviços Administrativos Metas administrativas

U.O.: 2702 - SUPERINTENDÊNCIA DE DESENVOLVIMENTO DA CAPITAL

AÇÃO :1208 - Conservação de Vias Urbanas
Total Financeiro Ação: R\$ 95.605.942,16 60.350.779,00 71.400.819,00 84.400.819,00
Sub-Ações
Produto
Un. Medida

0001 - Conservação de Vias Urbanas Serviços Administrativos Metas administrativas

U.O.: 2702 - SUPERINTENDÊNCIA DE DESENVOLVIMENTO DA CAPITAL

0002 - Manutenção Preventiva e Corretiva de Pavimento Serviço de manutenção

Un. Medida: Kilômetro

Quantidade de Meta Física: 4.284 4.284 4.284 4.284

U.O.: 2702 - SUPERINTENDÊNCIA DE DESENVOLVIMENTO DA CAPITAL

4.284 4.284 4.284 4.284

0003 - Restauração de Vias Urbanas Atividade realizada

Un. Medida: Unidade

Quantidade de Meta Física: 9 9 9 9

U.O.: 2702 - SUPERINTENDÊNCIA DE DESENVOLVIMENTO DA CAPITAL

9 9 9 9

AÇÃO :1211 - Construção, Ampliação e Reforma de Unidades de Ensino
Total Financeiro Ação: R\$ 6.307.833,51 8.936.109,00 9.204.694,00 9.204.694,00
Sub-Ações
Produto
Un. Medida

0001 - Construção, Ampliação e Reforma de Unidades de Ensino UMEI / Escola Infantil reformada/implantada

Un. Medida: Unidade

U.O.: 2702 - SUPERINTENDÊNCIA DE DESENVOLVIMENTO DA CAPITAL

0 0 0 0

0003 - Construção, Ampliação e Reforma de Unidades de Ensino Serviços Administrativos Metas administrativas

U.O.: 2702 - SUPERINTENDÊNCIA DE DESENVOLVIMENTO DA CAPITAL



2014-E

2015-O

2016-R

2017-R

ÁREA DE RESULTADO: 009 - Cidade Sustentável
Total Financeiro Área de Resultado : R\$ 1.036.984.616,06 1.692.139.738,00 1.522.430.286,00 1.574.881.705,00
PROGRAMA: 233 - Manutenção da Cidade - Projeto Sustentador
Total Financeiro Programa : R\$ 152.586.276,88 121.395.901,00 137.075.432,00 159.139.796,00
AÇÃO :1219 - Aquisição, Construção e Readaptação de Imóveis
Total Financeiro Ação: R\$ 9.777.817,93 12.216.617,00 14.920.666,00 14.985.030,00
Sub-Ações

0005 - Aquisição, Construção e Readaptação de Imóveis

Produto

Serviços Administrativos

Un. Medida

Metas administrativas

U.O.: 2700 - SECRETARIA MUNICIPAL DE OBRAS E INFRAESTRUTURA

U.O.: 2702 - SUPERINTENDÊNCIA DE DESENVOLVIMENTO DA CAPITAL

AÇÃO :1370 - Recuperação de Passeios Públicos
Total Financeiro Ação: R\$ 807.366,80 455.362,00 600.000,00 600.000,00
Sub-Ações

0001 - Recuperação de Passeios Públicos

Produto

Serviços Administrativos

Un. Medida

Metas administrativas

U.O.: 2702 - SUPERINTENDÊNCIA DE DESENVOLVIMENTO DA CAPITAL

AÇÃO :2811 - Serviços de Manutenção de Praças, Jardins e Arborização da Cidade
Total Financeiro Ação: R\$ 9.750.646,09 13.551.200,00 14.938.287,00 14.938.287,00
Sub-Ações

0001 - Preservação da Arborização Municipal

Produto

Procedimento realizado

Un. Medida

Unidade

Quantidade de Meta Física:

9	9	9	9
---	---	---	---

U.O.: 2702 - SUPERINTENDÊNCIA DE DESENVOLVIMENTO DA CAPITAL

9	9	9	9
---	---	---	---

0002 - Manutenção de Praças e Jardins

Serviços Administrativos

Metas administrativas

U.O.: 2702 - SUPERINTENDÊNCIA DE DESENVOLVIMENTO DA CAPITAL



2014-E

2015-O

2016-R

2017-R

ÁREA DE RESULTADO: 009 - Cidade Sustentável
Total Financeiro Área de Resultado : R\$ 1.036.984.616,06 1.692.139.738,00 1.522.430.286,00 1.574.881.705,00
PROGRAMA: 243 - Gestão Ambiental - Projeto Sustentador
Total Financeiro Programa : R\$ 70.415.443,71 655.970.250,00 512.672.438,00 535.709.353,00
AÇÃO :1203 - Drenagem e Tratamento de Fundos de Vale
Total Financeiro Ação: R\$ 31.021.052,88 595.883.130,00 452.761.887,00 485.133.093,00

Sub-Ações	Produto	Un. Medida				
0001 - Drenagem e Tratamento de Fundos de Vale	Obra executada	Percentual de execução				
		Quantidade de Meta Física:	50	40	45	45
U.O.: 2700 - SECRETARIA MUNICIPAL DE OBRAS E INFRAESTRUTURA			0	0	45	45
U.O.: 2702 - SUPERINTENDÊNCIA DE DESENVOLVIMENTO DA CAPITAL			50	40	0	0
0006 - Redução do Risco das Inundações na Bacia do Córrego Jatobá - PAC	Obra executada	Percentual de execução				
		Quantidade de Meta Física:	5	0	0	0
U.O.: 2702 - SUPERINTENDÊNCIA DE DESENVOLVIMENTO DA CAPITAL			5	0	0	0
0007 - Projetos do PAC II	Serviços Administrativos	Metas administrativas				
U.O.: 2702 - SUPERINTENDÊNCIA DE DESENVOLVIMENTO DA CAPITAL						
0009 - Projetos, Consultoria e apoio a serviços especiais	Serviços Administrativos	Metas administrativas				
U.O.: 2702 - SUPERINTENDÊNCIA DE DESENVOLVIMENTO DA CAPITAL						
0011 - Otimização Sistema Drenagem Pampulha Cachoeirinha e Onça	Projeto concluído	Percentual de execução				
		Quantidade de Meta Física:	91	0	0	0
U.O.: 2702 - SUPERINTENDÊNCIA DE DESENVOLVIMENTO DA CAPITAL			91	0	0	0

AÇÃO :1231 - Melhorias Urbanas em Assentamentos Precários
Total Financeiro Ação: R\$ 211.107,31 5.037.707,00 13.597.110,00 3.584.000,00

Sub-Ações	Produto	Un. Medida				
0001 - Melhorias Urbanas em Assentamentos Precários	Serviços Administrativos	Metas administrativas				
U.O.: 2704 - FUNDO MUNICIPAL DE HABITAÇÃO POPULAR						
0008 - Ações Sociais em Assentamentos Precários	Atendimento realizado	Unidade				
		Quantidade de Meta Física:	0	1.642	4.048	4.048
U.O.: 2704 - FUNDO MUNICIPAL DE HABITAÇÃO POPULAR			0	1.642	4.048	4.048



2014-E

2015-O

2016-R

2017-R

ÁREA DE RESULTADO: 009 - Cidade Sustentável
Total Financeiro Área de Resultado : R\$ 1.036.984.616,06 1.692.139.738,00 1.522.430.286,00 1.574.881.705,00
PROGRAMA: 243 - Gestão Ambiental - Projeto Sustentador
Total Financeiro Programa : R\$ 70.415.443,71 655.970.250,00 512.672.438,00 535.709.353,00
AÇÃO :1231 - Melhorias Urbanas em Assentamentos Precários
Total Financeiro Ação: R\$ 211.107,31 5.037.707,00 13.597.110,00 3.584.000,00

Sub-Ações	Produto	Un. Medida				
0025 - Reassentamento/Indenizações	Atendimento realizado	Unidade				
		Quantidade de Meta Física:	2	298	678	175
U.O.: 2704 - FUNDO MUNICIPAL DE HABITAÇÃO POPULAR			2	298	678	175

AÇÃO :1307 - Implantação do Programa DRENURBS
Total Financeiro Ação: R\$ 39.165.703,36 55.017.413,00 46.026.441,00 46.910.260,00

Sub-Ações	Produto	Un. Medida				
0001 - Implantação do Programa DRENURBS	Serviços Administrativos	Metas administrativas				
U.O.: 2700 - SECRETARIA MUNICIPAL DE OBRAS E INFRAESTRUTURA						
U.O.: 2702 - SUPERINTENDÊNCIA DE DESENVOLVIMENTO DA CAPITAL						
0002 - Recuperação Ambiental do Córrego Bonsucesso	Obra executada	Percentual de execução				
		Quantidade de Meta Física:	80	20	47	37
U.O.: 2700 - SECRETARIA MUNICIPAL DE OBRAS E INFRAESTRUTURA			0	0	37	37
U.O.: 2702 - SUPERINTENDÊNCIA DE DESENVOLVIMENTO DA CAPITAL			80	20	10	0
0003 - Implantação do Drenurbs - custeios gerais	Serviços Administrativos	Metas administrativas				
U.O.: 2702 - SUPERINTENDÊNCIA DE DESENVOLVIMENTO DA CAPITAL						
0005 - Implantação do Programa DRENURBS na Avenida da República, do N° 48 ao N° 296, Bairro Jardim dos Comercários	Serviços Administrativos	Metas administrativas				
U.O.: 2702 - SUPERINTENDÊNCIA DE DESENVOLVIMENTO DA CAPITAL						

AÇÃO :2514 - Monitoramento e Controle Ambiental
Total Financeiro Ação: R\$ 0,00 10.000,00 205.000,00 0,00

Sub-Ações	Produto	Un. Medida				
0006 - Recuperação de Matas Ciliares: Projeto e Implantação de Parques	Parque implantado	Unidade				
		Quantidade de Meta Física:	0	3	9	0
U.O.: 2500 - SECRETARIA MUNICIPAL DE MEIO AMBIENTE			0	3	9	0



2014-E

2015-O

2016-R

2017-R

ÁREA DE RESULTADO: 009 - Cidade Sustentável
Total Financeiro Área de Resultado : R\$ 1.036.984.616,06 1.692.139.738,00 1.522.430.286,00 1.574.881.705,00
PROGRAMA: 243 - Gestão Ambiental - Projeto Sustentador
Total Financeiro Programa : R\$ 70.415.443,71 655.970.250,00 512.672.438,00 535.709.353,00
AÇÃO :2514 - Monitoramento e Controle Ambiental
Total Financeiro Ação: R\$ 0,00 10.000,00 205.000,00 0,00
Sub-Ações

Sub-Ações	Produto	Un. Medida				
0007 - Recuperação de Matas Ciliares - Diagnóstico de Áreas	Área vistoriada	Kilômetro linear				
		Quantidade de Meta Física:	0	54	54	0
U.O.: 2500 - SECRETARIA MUNICIPAL DE MEIO AMBIENTE			0	54	54	0

AÇÃO :2564 - Operacionalização das Políticas Ambientais
Total Financeiro Ação: R\$ 17.580,16 22.000,00 82.000,00 82.000,00
Sub-Ações

Sub-Ações	Produto	Un. Medida				
0013 - Certificação em Sustentabilidade Ambiental de Empreendimentos (Selo Empreendimento BH Sustentável)	Selo Empreendimento certificado	Unidade				
		Quantidade de Meta Física:	28	30	30	30
U.O.: 2500 - SECRETARIA MUNICIPAL DE MEIO AMBIENTE			28	30	30	30
0022 - Conservação e Utilização Racional da Água	Estudo de viabilidade para instalação de equipamento de	Unidade				
		Quantidade de Meta Física:	0	1	1	0
U.O.: 2500 - SECRETARIA MUNICIPAL DE MEIO AMBIENTE			0	1	1	0



2014-E

2015-O

2016-R

2017-R

ÁREA DE RESULTADO: 009 - Cidade Sustentável
Total Financeiro Área de Resultado : R\$ 1.036.984.616,06 1.692.139.738,00 1.522.430.286,00 1.574.881.705,00
PROGRAMA: 244 - Pampulha Viva - Projeto Sustentador
Total Financeiro Programa : R\$ 107.233.735,67 34.870.062,00 45.790.986,00 47.014.585,00
AÇÃO :1244 - Implantação do Programa Pampulha Viva
Total Financeiro Ação: R\$ 107.233.735,67 34.870.062,00 45.790.986,00 47.014.585,00

Sub-Ações	Produto	Un. Medida				
0001 - Implantação do Programa Pampulha	Programa implantado	Percentual de execução				
		Quantidade de Meta Física:	50	40	22	22
U.O.: 2700 - SECRETARIA MUNICIPAL DE OBRAS E INFRAESTRUTURA			0	0	22	22
U.O.: 2702 - SUPERINTENDÊNCIA DE DESENVOLVIMENTO DA CAPITAL			50	40	0	0
0002 - Limpeza e Manutenção da Orla e espelho d'água da Lagoa da Pampulha	Serviços Administrativos	Metas administrativas				
U.O.: 2700 - SECRETARIA MUNICIPAL DE OBRAS E INFRAESTRUTURA						
U.O.: 2702 - SUPERINTENDÊNCIA DE DESENVOLVIMENTO DA CAPITAL						

ÁREA DE RESULTADO: 010 - Cidade de Todos
Total Financeiro Área de Resultado : R\$ 306.191.786,42 406.542.024,00 416.098.436,00 425.390.228,00
PROGRAMA: 019 - Proteção Social Básica
Total Financeiro Programa : R\$ 29.766.696,73 57.245.610,00 52.222.100,00 52.803.258,00
AÇÃO :1220 - Construção, Ampliação e Reforma de Unidades de Assistência Social
Total Financeiro Ação: R\$ 0,00 300.000,00 0,00 0,00

Sub-Ações	Produto	Un. Medida				
0001 - Construção, Ampliação e Reforma de Unidades de Assistência Social	Obra executada	Unidade				
		Quantidade de Meta Física:	0	1	0	0
U.O.: 2702 - SUPERINTENDÊNCIA DE DESENVOLVIMENTO DA CAPITAL			0	1	0	0

AÇÃO :2308 - Serviço de Proteção e Atendimento Integral à Família
Total Financeiro Ação: R\$ 16.392.797,95 25.602.250,00 34.516.500,00 35.003.500,00

Sub-Ações	Produto	Un. Medida				
0001 - Implantação de Centro de Referência de Assistência Social	Equipamento implantado	Unidade				
U.O.: 1011 - FUNDO MUNICIPAL DE ASSISTÊNCIA SOCIAL			0	0	0	0



2014-E

2015-O

2016-R

2017-R

ÁREA DE RESULTADO: 010 - Cidade de Todos
Total Financeiro Área de Resultado : R\$ 306.191.786,42 406.542.024,00 416.098.436,00 425.390.228,00
PROGRAMA: 019 - Proteção Social Básica
Total Financeiro Programa : R\$ 29.766.696,73 57.245.610,00 52.222.100,00 52.803.258,00
AÇÃO :2308 - Serviço de Proteção e Atendimento Integral à Família
Total Financeiro Ação: R\$ 16.392.797,95 25.602.250,00 34.516.500,00 35.003.500,00

Sub-Ações	Produto	Un. Medida				
0002 - Serviço de Proteção e Atendimento Integral à Família	Família referenciada	Família				
		Quantidade de Meta Física:	170.000	170.000	170.000	170.000
U.O.: 1011 - FUNDO MUNICIPAL DE ASSISTÊNCIA SOCIAL			170.000	170.000	170.000	170.000

AÇÃO :2401 - Serviço de Convivência e Fortalecimento de Vínculos
Total Financeiro Ação: R\$ 4.474.232,48 4.310.578,00 5.628.600,00 5.796.258,00

Sub-Ações	Produto	Un. Medida				
0002 - Serviços para Crianças até 6 Anos	Criança atendida	Pessoa				
		Quantidade de Meta Física:	3.450	5.640	0	0
U.O.: 1011 - FUNDO MUNICIPAL DE ASSISTÊNCIA SOCIAL			3.450	5.640	0	0
0003 - Serviços para Crianças e Adolescentes de 6 a 15 Anos	Criança/adolescente atendido	Pessoa				
		Quantidade de Meta Física:	2.531	4.049	1.072	1.072
U.O.: 1011 - FUNDO MUNICIPAL DE ASSISTÊNCIA SOCIAL			2.531	4.049	1.072	1.072
0004 - Serviços para Adolescentes e Jovens de 15 a 17 Anos	Jovem atendido	Pessoa				
		Quantidade de Meta Física:	1.826	5.438	350	350
U.O.: 1011 - FUNDO MUNICIPAL DE ASSISTÊNCIA SOCIAL			1.826	5.438	350	350
0005 - Serviço de Convivência Familiar e Comunitária	Pessoa atendida	Pessoa				
		Quantidade de Meta Física:	0	0	6.120	6.120
U.O.: 1011 - FUNDO MUNICIPAL DE ASSISTÊNCIA SOCIAL			0	0	6.120	6.120

AÇÃO :2405 - Serviços, Benefícios e Transferência de Renda
Total Financeiro Ação: R\$ 5.403.016,05 23.877.346,00 8.925.800,00 8.798.500,00

Sub-Ações	Produto	Un. Medida				
0001 - Inserção, Acompanhamento das Famílias Beneficiárias dos Programas de Transferência de Renda e Benefícios Eventuais - Base Regional	Serviços Administrativos	Metas administrativas				
U.O.: 1011 - FUNDO MUNICIPAL DE ASSISTÊNCIA SOCIAL						
0002 - Concessão de Benefícios Eventuais	Benefício concedido	Unidade				
		Quantidade de Meta Física:	58.106	100.923	100.923	100.923
U.O.: 1011 - FUNDO MUNICIPAL DE ASSISTÊNCIA SOCIAL			58.106	100.923	100.923	100.923



2014-E

2015-O

2016-R

2017-R

ÁREA DE RESULTADO: 010 - Cidade de Todos
Total Financeiro Área de Resultado : R\$ 306.191.786,42 406.542.024,00 416.098.436,00 425.390.228,00
PROGRAMA: 019 - Proteção Social Básica
Total Financeiro Programa : R\$ 29.766.696,73 57.245.610,00 52.222.100,00 52.803.258,00
AÇÃO :2405 - Serviços, Benefícios e Transferência de Renda
Total Financeiro Ação: R\$ 5.403.016,05 23.877.346,00 8.925.800,00 8.798.500,00

Sub-Ações	Produto	Un. Medida				
0003 - Inserção, Acompanhamento das Famílias Beneficiárias dos Programa de Transferência de Renda e Benefícios Eventuais	Pessoa abordada	Pessoa				
		Quantidade de Meta Física:	2.420	9.730	0	0
U.O.: 1011 - FUNDO MUNICIPAL DE ASSISTÊNCIA SOCIAL			2.420	9.730	0	0
0004 - Ações Estratégicas de Proteção Social Básica	Família atendida	Família				
		Quantidade de Meta Física:	0	0	1.800	1.800
U.O.: 1011 - FUNDO MUNICIPAL DE ASSISTÊNCIA SOCIAL			0	0	1.800	1.800

AÇÃO :2647 - Inserção Social e Produtiva
Total Financeiro Ação: R\$ 621.126,67 4.000,00 321.000,00 321.000,00

Sub-Ações	Produto	Un. Medida				
0003 - Programa de Integração ao Mundo do Trabalho/Acessuas	Pessoa atendida	Pessoa				
		Quantidade de Meta Física:	44.531	100	20.000	20.000
U.O.: 1011 - FUNDO MUNICIPAL DE ASSISTÊNCIA SOCIAL			44.531	100	20.000	20.000

AÇÃO :2833 - Ações de Assessoramento e de Defesa de Direitos
Total Financeiro Ação: R\$ 1.732.004,70 1.939.335,00 1.646.200,00 1.700.000,00

Sub-Ações	Produto	Un. Medida				
0001 - Ações de Assessoramento e de Defesa de Direitos	Serviços Administrativos	Metas administrativas				
U.O.: 1011 - FUNDO MUNICIPAL DE ASSISTÊNCIA SOCIAL						

AÇÃO :2879 - Serviço de Proteção Social Básica em Domicílio para Pessoas com Deficiência e Idosas
Total Financeiro Ação: R\$ 1.143.518,88 1.212.101,00 1.184.000,00 1.184.000,00

Sub-Ações	Produto	Un. Medida				
0001 - Proteção Social à Pessoa com Deficiência	Pessoa atendida	Pessoa				
		Quantidade de Meta Física:	903	2.970	1.700	1.700
U.O.: 1011 - FUNDO MUNICIPAL DE ASSISTÊNCIA SOCIAL			903	2.970	1.700	1.700



2014-E

2015-O

2016-R

2017-R

ÁREA DE RESULTADO: 010 - Cidade de Todos
Total Financeiro Área de Resultado : R\$ 306.191.786,42 406.542.024,00 416.098.436,00 425.390.228,00
PROGRAMA: 020 - Proteção Social Especial
Total Financeiro Programa : R\$ 37.651.356,13 46.968.193,00 68.807.600,00 71.104.352,00
AÇÃO :2403 - Serviço de Proteção Social Especial de Alta Complexidade
Total Financeiro Ação: R\$ 23.433.703,33 28.061.873,00 31.003.500,00 31.695.201,00

Sub-Ações	Produto	Un. Medida				
0002 - Acolhimento Institucional e Unidade de Passagem para Adultos e Famílias	Vaga disponibilizada	Unidade				
		Quantidade de Meta Física:	200	200	200	200
U.O.: 1011 - FUNDO MUNICIPAL DE ASSISTÊNCIA SOCIAL			200	200	200	200
0003 - Acolhimento Institucional para Criança e Adolescente	Vaga disponibilizada	Unidade				
		Quantidade de Meta Física:	644	643	689	689
U.O.: 1011 - FUNDO MUNICIPAL DE ASSISTÊNCIA SOCIAL			644	643	689	689
0004 - Acolhimento em Centros de Passagem para Criança e Adolescente	Vaga disponibilizada	Unidade				
		Quantidade de Meta Física:	60	0	0	0
U.O.: 1011 - FUNDO MUNICIPAL DE ASSISTÊNCIA SOCIAL			60	0	0	0
0005 - Acolhimento Institucional para Famílias	Vaga disponibilizada	Unidade				
		Quantidade de Meta Física:	134	134	134	134
U.O.: 1011 - FUNDO MUNICIPAL DE ASSISTÊNCIA SOCIAL			134	134	134	134
0006 - Acolhimento Institucional em Unidade de Passagem para População de Rua	Vaga disponibilizada	Unidade				
		Quantidade de Meta Física:	400	400	400	400
U.O.: 1011 - FUNDO MUNICIPAL DE ASSISTÊNCIA SOCIAL			400	400	400	400
0008 - Serviço de Apoio e Reintegração Familiar	Família atendida	Família				
		Quantidade de Meta Física:	72	194	90	90
U.O.: 1011 - FUNDO MUNICIPAL DE ASSISTÊNCIA SOCIAL			72	194	90	90
0010 - Serviço para Situação de Emergência	Vaga disponibilizada	Unidade				
		Quantidade de Meta Física:	0	50	50	50
U.O.: 1011 - FUNDO MUNICIPAL DE ASSISTÊNCIA SOCIAL			0	50	50	50
0011 - Central de Vagas	Vaga para acolhimento	Unidade				
		Quantidade de Meta Física:	1.531	2.250	1.500	1.500
U.O.: 1011 - FUNDO MUNICIPAL DE ASSISTÊNCIA SOCIAL			1.531	2.250	1.500	1.500
0013 - Acolhimento Institucional ao Migrante	Vaga disponibilizada	Unidade				
		Quantidade de Meta Física:	80	100	80	80
U.O.: 1011 - FUNDO MUNICIPAL DE ASSISTÊNCIA SOCIAL			80	100	80	80



2014-E

2015-O

2016-R

2017-R

ÁREA DE RESULTADO: 010 - Cidade de Todos
Total Financeiro Área de Resultado : R\$ 306.191.786,42 406.542.024,00 416.098.436,00 425.390.228,00
PROGRAMA: 020 - Proteção Social Especial
Total Financeiro Programa : R\$ 37.651.356,13 46.968.193,00 68.807.600,00 71.104.352,00
AÇÃO :2403 - Serviço de Proteção Social Especial de Alta Complexidade
Total Financeiro Ação: R\$ 23.433.703,33 28.061.873,00 31.003.500,00 31.695.201,00

Sub-Ações	Produto	Un. Medida				
0014 - Serviço de Acolhimento em Repúblicas para Jovens	Vaga disponibilizada	Unidade				
		Quantidade de Meta Física:	0	20	20	20
U.O.: 1011 - FUNDO MUNICIPAL DE ASSISTÊNCIA SOCIAL			0	20	20	20
0023 - Serviço de Acolhimento em República	Vaga disponibilizada	Unidade				
		Quantidade de Meta Física:	0	10	10	10
U.O.: 1011 - FUNDO MUNICIPAL DE ASSISTÊNCIA SOCIAL			0	10	10	10
0025 - Acolhimento Institucional de Breve Permanencia	Vaga disponibilizada	Unidade				
		Quantidade de Meta Física:	0	30	30	30
U.O.: 1011 - FUNDO MUNICIPAL DE ASSISTÊNCIA SOCIAL			0	30	30	30

AÇÃO :2409 - Centros de Referência
Total Financeiro Ação: R\$ 1.569.385,43 1.814.473,00 1.656.400,00 1.664.680,00

Sub-Ações	Produto	Un. Medida				
0001 - Centro de Referência Especializado para População de Rua Adulta	Pessoa atendida	Pessoa				
		Quantidade de Meta Física:	1.039	700	1.030	1.030
U.O.: 1011 - FUNDO MUNICIPAL DE ASSISTÊNCIA SOCIAL			1.039	700	1.030	1.030
0002 - Centro de Referência Especializado para População de Rua / Miguilim	Criança/adolescente atendido	Pessoa				
		Quantidade de Meta Física:	41	80	80	80
U.O.: 1011 - FUNDO MUNICIPAL DE ASSISTÊNCIA SOCIAL			41	80	80	80

AÇÃO :2410 - Apoio e Assessoria aos Serviços de Proteção Social de Média Complexidade
Total Financeiro Ação: R\$ 817.872,60 1.441.524,00 1.443.700,00 1.540.800,00

Sub-Ações	Produto	Un. Medida				
0001 - Apoio Jurídico/CREAS	Pessoa atendida	Pessoa				
		Quantidade de Meta Física:	1.800	700	700	700
U.O.: 1011 - FUNDO MUNICIPAL DE ASSISTÊNCIA SOCIAL			1.800	700	700	700
0003 - Atendimento Psicossocial a Crianças, Adolescentes e Familiares	Pessoa atendida	Pessoa				
		Quantidade de Meta Física:	177	186	186	186
U.O.: 1011 - FUNDO MUNICIPAL DE ASSISTÊNCIA SOCIAL			177	186	186	186



2014-E

2015-O

2016-R

2017-R

ÁREA DE RESULTADO: 010 - Cidade de Todos
Total Financeiro Área de Resultado : R\$ 306.191.786,42 406.542.024,00 416.098.436,00 425.390.228,00
PROGRAMA: 020 - Proteção Social Especial
Total Financeiro Programa : R\$ 37.651.356,13 46.968.193,00 68.807.600,00 71.104.352,00
AÇÃO :2410 - Apoio e Assessoria aos Serviços de Proteção Social de Média Complexidade
Total Financeiro Ação: R\$ 817.872,60 1.441.524,00 1.443.700,00 1.540.800,00

Sub-Ações	Produto	Un. Medida				
0004 - Atendimento à Agressores Intrafamiliares de Crianças e Adolescentes	Pessoa atendida	Pessoa				
		Quantidade de Meta Física:	77	50	50	50
U.O.: 1011 - FUNDO MUNICIPAL DE ASSISTÊNCIA SOCIAL			77	50	50	50

AÇÃO :2833 - Ações de Assessoramento e de Defesa de Direitos
Total Financeiro Ação: R\$ 452.637,48 959.483,00 1.870.500,00 1.951.000,00

Sub-Ações	Produto	Un. Medida				
0001 - Ações de Assessoramento e de Defesa de Direitos	Serviços Administrativos	Metas administrativas				
U.O.: 1011 - FUNDO MUNICIPAL DE ASSISTÊNCIA SOCIAL						

AÇÃO :2878 - Serviço de Proteção Especial de Média Complexidade
Total Financeiro Ação: R\$ 11.377.757,29 14.690.840,00 32.833.500,00 34.252.671,00

Sub-Ações	Produto	Un. Medida				
0001 - Serviço de Proteção e Atendimento Especializado às Famílias e Indivíduos - PAEFI/CREAS	Família acompanhada	Família				
		Quantidade de Meta Física:	2.719	2.150	2.653	2.653
U.O.: 1011 - FUNDO MUNICIPAL DE ASSISTÊNCIA SOCIAL			2.719	2.150	2.653	2.653
0002 - Acompanhamento Sócio Familiar / Bolsa Moradia	Família acompanhada	Família				
		Quantidade de Meta Física:	296	296	296	296
U.O.: 1011 - FUNDO MUNICIPAL DE ASSISTÊNCIA SOCIAL			296	296	296	296
0003 - Serviço de Proteção aos Adolescentes em Cumprimento de Medidas Socioeducativas - LA/CREAS	Pessoa atendida	Pessoa				
		Quantidade de Meta Física:	862	1.169	900	900
U.O.: 1011 - FUNDO MUNICIPAL DE ASSISTÊNCIA SOCIAL			862	1.169	900	900
0004 - Serviço de Proteção aos Adolescentes em Cumprimento de Medidas Socioeducativas - PSC/CREAS	Pessoa atendida	Pessoa				
		Quantidade de Meta Física:	1.267	1.561	1.060	1.060
U.O.: 1011 - FUNDO MUNICIPAL DE ASSISTÊNCIA SOCIAL			1.267	1.561	1.060	1.060
0005 - Serviço de Proteção aos Adolescentes em Cumprimento de Medidas Socioeducativas - NAMSEP	Adolescente atendido	Pessoa				
		Quantidade de Meta Física:	2.628	2.730	2.400	2.400
U.O.: 1011 - FUNDO MUNICIPAL DE ASSISTÊNCIA SOCIAL			2.628	2.730	2.400	2.400



2014-E

2015-O

2016-R

2017-R

ÁREA DE RESULTADO: 010 - Cidade de Todos
Total Financeiro Área de Resultado : R\$ 306.191.786,42 406.542.024,00 416.098.436,00 425.390.228,00
PROGRAMA: 020 - Proteção Social Especial
Total Financeiro Programa : R\$ 37.651.356,13 46.968.193,00 68.807.600,00 71.104.352,00
AÇÃO :2878 - Serviço de Proteção Especial de Média Complexidade
Total Financeiro Ação: R\$ 11.377.757,29 14.690.840,00 32.833.500,00 34.252.671,00

Sub-Ações	Produto	Un. Medida				
0006 - Serviço Especializado em Abordagem Social /CREAS	Pessoa abordada	Pessoa				
		Quantidade de Meta Física:	1.177	2.000	1.550	1.550
U.O.: 1011 - FUNDO MUNICIPAL DE ASSISTÊNCIA SOCIAL			1.177	2.000	1.550	1.550
0007 - Serviço de Proteção Social Especial para Pessoas com Deficiência, Idosas e suas Famílias	Pessoa atendida	Pessoa				
		Quantidade de Meta Física:	981	450	450	450
U.O.: 1011 - FUNDO MUNICIPAL DE ASSISTÊNCIA SOCIAL			981	450	450	450
0008 - Combate ao Trabalho Infantil	Criança/adolescente atendido	Pessoa				
		Quantidade de Meta Física:	546	612	612	612
U.O.: 1011 - FUNDO MUNICIPAL DE ASSISTÊNCIA SOCIAL			546	612	612	612



2014-E

2015-O

2016-R

2017-R

ÁREA DE RESULTADO: 010 - Cidade de Todos
Total Financeiro Área de Resultado : R\$ 306.191.786,42 406.542.024,00 416.098.436,00 425.390.228,00
PROGRAMA: 101 - Promoção e Democratização das Práticas de Esportes e Lazer
Total Financeiro Programa : R\$ 20.790.992,20 31.588.800,00 34.272.000,00 36.033.350,00
AÇÃO :2106 - Gestão da Política de Esporte e Lazer
Total Financeiro Ação: R\$ 7.524.595,76 8.008.400,00 10.008.000,00 11.130.750,00

Sub-Ações	Produto	Un. Medida				
0001 - Apoio a Entidades nas Ações Esportivas e de Lazer	convênio mantido	Unidade				
		Quantidade de Meta Física:	0	120	120	120
U.O.: 3000 - SECRETARIA MUNICIPAL DE ESPORTE E LAZER			0	120	120	120
0002 - Patrocínio	Entidade habilitada	Unidade				
		Quantidade de Meta Física:	1	15	15	15
U.O.: 3000 - SECRETARIA MUNICIPAL DE ESPORTE E LAZER			1	15	15	15
0003 - Serviços Administrativos e Financeiros	Serviços Administrativos	Metas administrativas				
U.O.: 3000 - SECRETARIA MUNICIPAL DE ESPORTE E LAZER						
0004 - Centro de Memória do Esporte e do Lazer da Cidade	Serviços Administrativos	Metas administrativas				
U.O.: 3000 - SECRETARIA MUNICIPAL DE ESPORTE E LAZER						
0007 - Manutenção do Conselho Municipal do Esporte e Lazer	Serviços Administrativos	Metas administrativas				
U.O.: 3000 - SECRETARIA MUNICIPAL DE ESPORTE E LAZER						

AÇÃO :2531 - Programas de Esporte Educacional
Total Financeiro Ação: R\$ 1.739.638,52 12.679.000,00 5.000.000,00 5.207.500,00

Sub-Ações	Produto	Un. Medida				
0001 - Programa Segundo Tempo	aluno atendido	Pessoa				
		Quantidade de Meta Física:	0	20.000	20.000	20.000
U.O.: 3001 - SECRETARIA MUNICIPAL ADJUNTA DE ESPORTES			0	20.000	20.000	20.000
0002 - Recreio nas Férias	Criança/adolescente participante	Pessoa				
		Quantidade de Meta Física:	0	20.000	20.000	20.000
U.O.: 3001 - SECRETARIA MUNICIPAL ADJUNTA DE ESPORTES			0	20.000	20.000	20.000
0003 - Festival Esportivo Segundo Tempo	Aluno participante	Pessoa				
		Quantidade de Meta Física:	0	20.000	20.000	20.000
U.O.: 3001 - SECRETARIA MUNICIPAL ADJUNTA DE ESPORTES			0	20.000	20.000	20.000



2014-E

2015-O

2016-R

2017-R

ÁREA DE RESULTADO: 010 - Cidade de Todos
Total Financeiro Área de Resultado : R\$ 306.191.786,42 406.542.024,00 416.098.436,00 425.390.228,00
PROGRAMA: 101 - Promoção e Democratização das Práticas de Esportes e Lazer
Total Financeiro Programa : R\$ 20.790.992,20 31.588.800,00 34.272.000,00 36.033.350,00
AÇÃO :2531 - Programas de Esporte Educacional
Total Financeiro Ação: R\$ 1.739.638,52 12.679.000,00 5.000.000,00 5.207.500,00

Sub-Ações	Produto	Un. Medida				
0004 - Programa Esporte Esperança / BH Cidadania	Criança/adolescente participante	Pessoa				
		Quantidade de Meta Física:	13.262	4.000	4.000	4.000
U.O.: 3001 - SECRETARIA MUNICIPAL ADJUNTA DE ESPORTES			13.262	4.000	4.000	4.000
0005 - Xadrez na Escola	Criança/adolescente participante	Pessoa				
		Quantidade de Meta Física:	0	20.000	20.000	20.000
U.O.: 3001 - SECRETARIA MUNICIPAL ADJUNTA DE ESPORTES			0	20.000	20.000	20.000
0009 - Promoção de Eventos Esportivos	Evento realizado	Unidade				
		Quantidade de Meta Física:	0	2	2	2
U.O.: 3001 - SECRETARIA MUNICIPAL ADJUNTA DE ESPORTES			0	2	2	2
0012 - Festival de Atletismo	Criança/adolescente participante	Pessoa				
		Quantidade de Meta Física:	75	15.100	15.100	15.100
U.O.: 3001 - SECRETARIA MUNICIPAL ADJUNTA DE ESPORTES			75	15.100	15.100	15.100
0014 - Caravana do Esporte	Criança/adolescente participante	Pessoa				
		Quantidade de Meta Física:	0	11.000	11.000	11.000
U.O.: 3001 - SECRETARIA MUNICIPAL ADJUNTA DE ESPORTES			0	11.000	11.000	11.000
0015 - Festival de Ginástica Rítmica	Criança/adolescente participante	Pessoa				
		Quantidade de Meta Física:	190	2.500	200	200
U.O.: 3001 - SECRETARIA MUNICIPAL ADJUNTA DE ESPORTES			190	2.500	200	200

AÇÃO :2534 - Implantação, Manutenção e Recuperação de Equipamentos Esportivos e Áreas de Lazer
Total Financeiro Ação: R\$ 0,00 0,00 6.826.000,00 6.789.850,00

Sub-Ações	Produto	Un. Medida				
0001 - Manutenção, Conservação, Pequenas Reformas e Custeio de Equipamentos Esportivos	Equipamento Público Mantido	Unidade				
		Quantidade de Meta Física:	0	0	63	63
U.O.: 3000 - SECRETARIA MUNICIPAL DE ESPORTE E LAZER			0	0	63	63
0003 - Adote um Equipamento Esportivo	Equipamento público adotado	Unidade				
		Quantidade de Meta Física:	0	6	6	6
U.O.: 3000 - SECRETARIA MUNICIPAL DE ESPORTE E LAZER			0	6	6	6



2014-E

2015-O

2016-R

2017-R

ÁREA DE RESULTADO: 010 - Cidade de Todos
Total Financeiro Área de Resultado : R\$ 306.191.786,42 406.542.024,00 416.098.436,00 425.390.228,00
PROGRAMA: 101 - Promoção e Democratização das Práticas de Esportes e Lazer
Total Financeiro Programa : R\$ 20.790.992,20 31.588.800,00 34.272.000,00 36.033.350,00
AÇÃO :2534 - Implantação, Manutenção e Recuperação de Equipamentos Esportivos e Áreas de Lazer
Total Financeiro Ação: R\$ 0,00 0,00 6.826.000,00 6.789.850,00

Sub-Ações	Produto	Un. Medida				
0010 - Ação Integrada SMAES/SMED	Equipamento integrado	Unidade				
		Quantidade de Meta Física:	0	6	6	6
U.O.: 3000 - SECRETARIA MUNICIPAL DE ESPORTE E LAZER			0	6	6	6

AÇÃO :2545 - Promoções e Eventos Esportivos e Gestão de Áreas de Lazer
Total Financeiro Ação: R\$ 3.978.592,65 2.434.300,00 2.734.000,00 2.861.500,00

Sub-Ações	Produto	Un. Medida				
0001 - Promoções e Eventos Esportivos e Gestão de Áreas de Lazer	Serviços Administrativos	Metas administrativas				
U.O.: 3000 - SECRETARIA MUNICIPAL DE ESPORTE E LAZER						

AÇÃO :2757 - Programas e Atividades Esportivas
Total Financeiro Ação: R\$ 4.240.246,37 4.949.700,00 4.965.000,00 5.195.950,00

Sub-Ações	Produto	Un. Medida				
0001 - Programas Esportivos Sociais e Atividades de Lazer Comunitárias	Serviços Administrativos	Metas administrativas				
U.O.: 3001 - SECRETARIA MUNICIPAL ADJUNTA DE ESPORTES						

AÇÃO :2866 - Esporte de Rendimento
Total Financeiro Ação: R\$ 1.179.851,15 651.000,00 1.410.000,00 1.410.000,00

Sub-Ações	Produto	Un. Medida				
0004 - BH Descobrimdo Talentos no Futebol	Adolescente/Jovem atendido	Pessoa				
		Quantidade de Meta Física:	1.380	1.500	1.500	1.500
U.O.: 3001 - SECRETARIA MUNICIPAL ADJUNTA DE ESPORTES			1.380	1.500	1.500	1.500
0006 - Formação e Capacitação	Pessoa capacitada	Pessoa				
		Quantidade de Meta Física:	35	100	100	100
U.O.: 3001 - SECRETARIA MUNICIPAL ADJUNTA DE ESPORTES			35	100	100	100
0007 - Participação em Eventos Esportivos	Atleta participante	Pessoa				
		Quantidade de Meta Física:	0	100	100	100
U.O.: 3001 - SECRETARIA MUNICIPAL ADJUNTA DE ESPORTES			0	100	100	100



2014-E

2015-O

2016-R

2017-R

ÁREA DE RESULTADO: 010 - Cidade de Todos

Total Financeiro Área de Resultado : R\$ 306.191.786,42 406.542.024,00 416.098.436,00 425.390.228,00

PROGRAMA: 101 - Promoção e Democratização das Práticas de Esportes e Lazer

Total Financeiro Programa : R\$ 20.790.992,20 31.588.800,00 34.272.000,00 36.033.350,00

AÇÃO :2866 - Esporte de Rendimento

Total Financeiro Ação: R\$ 1.179.851,15 651.000,00 1.410.000,00 1.410.000,00

Sub-Ações	Produto	Un. Medida				
0008 - Realização de Eventos Esportivos	Evento realizado	Unidade				
		Quantidade de Meta Física:	0	3	3	3
U.O.: 3001 - SECRETARIA MUNICIPAL ADJUNTA DE ESPORTES			0	3	3	3
0012 - Copa dos Campeões de Futebol Amador	Competidor participante	Pessoa				
		Quantidade de Meta Física:	300	300	300	300
U.O.: 3001 - SECRETARIA MUNICIPAL ADJUNTA DE ESPORTES			300	300	300	300
0013 - Calendário Municipal de Eventos Esportivos	Calendário publicado	Unidade				
		Quantidade de Meta Física:	1	1	1	1
U.O.: 3001 - SECRETARIA MUNICIPAL ADJUNTA DE ESPORTES			1	1	1	1
0014 - Plano de Articulação do Esporte de Rendimento em Belo Horizonte	Plano implementado	Percentual de execução				
		Quantidade de Meta Física:	20	30	30	30
U.O.: 3001 - SECRETARIA MUNICIPAL ADJUNTA DE ESPORTES			20	30	30	30
0015 - Programa Minas Olímpica Oficina de Esportes	Modalidade conveniada	Unidade				
		Quantidade de Meta Física:	0	6	6	6
U.O.: 3001 - SECRETARIA MUNICIPAL ADJUNTA DE ESPORTES			0	6	6	6
0016 - Volta da Pampulha	Competidor participante	Pessoa				
		Quantidade de Meta Física:	14.000	0	0	0
U.O.: 3001 - SECRETARIA MUNICIPAL ADJUNTA DE ESPORTES			14.000	0	0	0

AÇÃO :2869 - Programas e Atividades de Lazer

Total Financeiro Ação: R\$ 2.128.067,75 2.866.400,00 3.329.000,00 3.437.800,00

Sub-Ações	Produto	Un. Medida				
0001 - Programas e Atividades de Lazer	Serviços Administrativos	Metas administrativas				
U.O.: 3002 - SECRETARIA MUNICIPAL ADJUNTA DE LAZER						
0003 - Recrear	Atividade realizada	Unidade				
		Quantidade de Meta Física:	355	300	300	300
U.O.: 3002 - SECRETARIA MUNICIPAL ADJUNTA DE LAZER			355	300	300	300



2014-E

2015-O

2016-R

2017-R

ÁREA DE RESULTADO: 010 - Cidade de Todos
Total Financeiro Área de Resultado : R\$ 306.191.786,42 406.542.024,00 416.098.436,00 425.390.228,00
PROGRAMA: 101 - Promoção e Democratização das Práticas de Esportes e Lazer
Total Financeiro Programa : R\$ 20.790.992,20 31.588.800,00 34.272.000,00 36.033.350,00
AÇÃO :2869 - Programas e Atividades de Lazer
Total Financeiro Ação: R\$ 2.128.067,75 2.866.400,00 3.329.000,00 3.437.800,00

Sub-Ações	Produto	Un. Medida				
0006 - Lazer Mais Saúde	Intervenção realizada	Unidade				
		Quantidade de Meta Física:	349	436	436	436
U.O.: 3002 - SECRETARIA MUNICIPAL ADJUNTA DE LAZER			349	436	436	436
0009 - Caminhar Pistas	Atendimento realizado	Unidade				
		Quantidade de Meta Física:	10.140	7.500	7.500	7.500
U.O.: 3002 - SECRETARIA MUNICIPAL ADJUNTA DE LAZER			10.140	7.500	7.500	7.500
0010 - Promoção de Eventos de Lazer	Evento realizado	Unidade				
		Quantidade de Meta Física:	0	6	6	6
U.O.: 3002 - SECRETARIA MUNICIPAL ADJUNTA DE LAZER			0	6	6	6
0011 - BH em Férias	Intervenção realizada	Unidade				
		Quantidade de Meta Física:	1	2	2	2
U.O.: 3002 - SECRETARIA MUNICIPAL ADJUNTA DE LAZER			1	2	2	2



2014-E

2015-O

2016-R

2017-R

ÁREA DE RESULTADO: 010 - Cidade de Todos
Total Financeiro Área de Resultado : R\$ 306.191.786,42 406.542.024,00 416.098.436,00 425.390.228,00
PROGRAMA: 113 - Gestão da Política de Assistência Social
Total Financeiro Programa : R\$ 22.385.679,77 27.116.436,00 27.365.900,00 28.318.000,00
AÇÃO :2327 - Gestão de Recursos Humanos
Total Financeiro Ação: R\$ 2.415.967,80 60.000,00 9.688.000,00 10.171.650,00
Sub-Ações

Sub-Ações	Produto	Un. Medida
0001 - Proteção Social Especial	Serviços Administrativos	Metas administrativas
U.O.: 1011 - FUNDO MUNICIPAL DE ASSISTÊNCIA SOCIAL		
0002 - Proteção Social Básica	Serviços Administrativos	Metas administrativas
U.O.: 1011 - FUNDO MUNICIPAL DE ASSISTÊNCIA SOCIAL		
0003 - Coordenação da Política de Assistência Social	Serviços Administrativos	Metas administrativas
U.O.: 1011 - FUNDO MUNICIPAL DE ASSISTÊNCIA SOCIAL		

AÇÃO :2334 - Gestão Compartilhada e Participação Social
Total Financeiro Ação: R\$ 88.294,51 1.023.941,00 362.200,00 362.200,00
Sub-Ações

Sub-Ações	Produto	Un. Medida					
0002 - Apoio aos Conselhos Municipais	Serviços Administrativos	Metas administrativas					
U.O.: 1011 - FUNDO MUNICIPAL DE ASSISTÊNCIA SOCIAL							
0003 - Realização de Conferências	Evento realizado	Unidade					
			Quantidade de Meta Física:	0	10	0	10
U.O.: 1011 - FUNDO MUNICIPAL DE ASSISTÊNCIA SOCIAL			0	10	0	10	
0028 - Ampliação da participação popular nas Comissões Locais de Assistência Social - CLAS	Participantes	Pessoa					
			Quantidade de Meta Física:	0	900	900	900
U.O.: 1011 - FUNDO MUNICIPAL DE ASSISTÊNCIA SOCIAL			0	900	900	900	

AÇÃO :2348 - Gestão, Comunicação e Mobilização Social
Total Financeiro Ação: R\$ 90.020,21 289.751,00 677.700,00 677.700,00
Sub-Ações

Sub-Ações	Produto	Un. Medida					
0001 - Gestão do Trabalho	Pessoa capacitada	Pessoa					
			Quantidade de Meta Física:	4.966	2.500	2.500	2.500
U.O.: 1011 - FUNDO MUNICIPAL DE ASSISTÊNCIA SOCIAL			4.966	2.500	2.500	2.500	



2014-E

2015-O

2016-R

2017-R

ÁREA DE RESULTADO: 010 - Cidade de Todos
Total Financeiro Área de Resultado : R\$ 306.191.786,42 406.542.024,00 416.098.436,00 425.390.228,00
PROGRAMA: 113 - Gestão da Política de Assistência Social
Total Financeiro Programa : R\$ 22.385.679,77 27.116.436,00 27.365.900,00 28.318.000,00
AÇÃO :2348 - Gestão, Comunicação e Mobilização Social
Total Financeiro Ação: R\$ 90.020,21 289.751,00 677.700,00 677.700,00

Sub-Ações	Produto	Un. Medida				
0002 - Produção de Informativos e Peças Publicitárias	Informativo e peça publicitária	Unidade				
		Quantidade de Meta Física:	162	200	200	200
U.O.: 1011 - FUNDO MUNICIPAL DE ASSISTÊNCIA SOCIAL			162	200	200	200
0003 - Produção de Eventos	Evento produzido	Unidade				
		Quantidade de Meta Física:	90	40	40	40
U.O.: 1011 - FUNDO MUNICIPAL DE ASSISTÊNCIA SOCIAL			90	40	40	40
0004 - Regulação e Regulamentação	Serviços Administrativos	Metas administrativas				
U.O.: 1011 - FUNDO MUNICIPAL DE ASSISTÊNCIA SOCIAL						
0005 - Mobilização Social	Serviços Administrativos	Metas administrativas				
U.O.: 1011 - FUNDO MUNICIPAL DE ASSISTÊNCIA SOCIAL						
0006 - Capacitação de Profissionais de Entidades Socioassistenciais	Pessoa capacitada	Pessoa				
		Quantidade de Meta Física:	0	850	850	850
U.O.: 1011 - FUNDO MUNICIPAL DE ASSISTÊNCIA SOCIAL			0	850	850	850

AÇÃO :2350 - Vigilância Socioassistencial
Total Financeiro Ação: R\$ 134.486,03 224.000,00 642.000,00 642.000,00

Sub-Ações	Produto	Un. Medida				
0001 - Sistema de Indicadores	Sistema implantado	Unidade				
		Quantidade de Meta Física:	0	2	2	2
U.O.: 1011 - FUNDO MUNICIPAL DE ASSISTÊNCIA SOCIAL			0	2	2	2
0002 - Estudos Territoriais e Geoprocessamento	Estudo elaborado	Unidade				
		Quantidade de Meta Física:	0	2	2	2
U.O.: 1011 - FUNDO MUNICIPAL DE ASSISTÊNCIA SOCIAL			0	2	2	2
0003 - Diagnóstico	Diagnóstico realizado	Unidade				
		Quantidade de Meta Física:	0	1	1	1
U.O.: 1011 - FUNDO MUNICIPAL DE ASSISTÊNCIA SOCIAL			0	1	1	1



2014-E

2015-O

2016-R

2017-R

ÁREA DE RESULTADO: 010 - Cidade de Todos

Total Financeiro Área de Resultado : R\$ 306.191.786,42 406.542.024,00 416.098.436,00 425.390.228,00

PROGRAMA: 113 - Gestão da Política de Assistência Social

Total Financeiro Programa : R\$ 22.385.679,77 27.116.436,00 27.365.900,00 28.318.000,00

AÇÃO :2350 - Vigilância Socioassistencial

Total Financeiro Ação: R\$ 134.486,03 224.000,00 642.000,00 642.000,00

Sub-Ações

0004 - Monitoramento e Acompanhamento

Produto

Serviços Administrativos

Un. Medida

Metas administrativas

U.O.: 1011 - FUNDO MUNICIPAL DE ASSISTÊNCIA SOCIAL

0006 - Realização de Estudo de Custo dos Serviços e Benefícios Socioassistenciais no âmbito do SUAS

Estudo de custo realizado

Unidade

Quantidade de Meta Física:

0 3 2 2

U.O.: 1011 - FUNDO MUNICIPAL DE ASSISTÊNCIA SOCIAL

0 3 2 2

AÇÃO :2351 - Serviço de Informação e Informatização

Total Financeiro Ação: R\$ 166.428,25 345.844,00 22.000,00 22.000,00

Sub-Ações

0001 - Serviço Interno de Informação

Produto

Atendimento realizado

Un. Medida

Unidade

Quantidade de Meta Física:

482 200 300 300

U.O.: 1011 - FUNDO MUNICIPAL DE ASSISTÊNCIA SOCIAL

482 200 300 300

AÇÃO :2804 - Gestão dos Equipamentos e Promoção Social

Total Financeiro Ação: R\$ 0,00 1.133.500,00 203.000,00 203.000,00

Sub-Ações

0001 - Gestão dos Equipamentos e Promoção Social

Produto

Serviços Administrativos

Un. Medida

Metas administrativas

U.O.: 1011 - FUNDO MUNICIPAL DE ASSISTÊNCIA SOCIAL

AÇÃO :2900 - Serviços Administrativos e Financeiros

Total Financeiro Ação: R\$ 19.490.482,97 24.039.400,00 15.771.000,00 16.239.450,00

Sub-Ações

0001 - Serviços Administrativos e Financeiros

Produto

Serviços Administrativos

Un. Medida

Metas administrativas

U.O.: 1006 - SECRETARIA MUNICIPAL ADJUNTA DE ASSISTÊNCIA SOCIAL

U.O.: 1011 - FUNDO MUNICIPAL DE ASSISTÊNCIA SOCIAL



2014-E

2015-O

2016-R

2017-R

ÁREA DE RESULTADO: 010 - Cidade de Todos
Total Financeiro Área de Resultado : R\$ 306.191.786,42 406.542.024,00 416.098.436,00 425.390.228,00
PROGRAMA: 120 - Transferência de Renda
Total Financeiro Programa : R\$ 2.286.769,73 2.333.000,00 2.796.000,00 2.924.750,00
AÇÃO :2797 - Coordenação das Ações de Transferência de Renda - Programa Bolsa Família
Total Financeiro Ação: R\$ 2.286.769,73 2.333.000,00 2.796.000,00 2.924.750,00

Sub-Ações	Produto	Un. Medida				
0001 - Ações Intersetoriais de Atendimento às Famílias	Atendimento realizado	Unidade				
		Quantidade de Meta Física:	175.955	10.000	10.000	10.000
U.O.: 1000 - SECRETARIA MUNICIPAL DE POLÍTICAS SOCIAIS			175.955	10.000	10.000	10.000
0002 - Gerenciamento das Ações do Cadastro Único	Cadastro atualizado	Unidade				
		Quantidade de Meta Física:	29.093	14.000	31.100	31.100
U.O.: 1000 - SECRETARIA MUNICIPAL DE POLÍTICAS SOCIAIS			29.093	14.000	31.100	31.100
0003 - Realização do Cadastro das Famílias	Cadastro Novo Realizado	Unidade				
		Quantidade de Meta Física:	90.095	16.000	9.500	9.500
U.O.: 1000 - SECRETARIA MUNICIPAL DE POLÍTICAS SOCIAIS			90.095	16.000	9.500	9.500
0004 - Gerenciamento dos Benefícios do Programa Bolsa Família	Benefício trabalhado	Unidade				
		Quantidade de Meta Física:	3.195	12.000	12.000	12.000
U.O.: 1000 - SECRETARIA MUNICIPAL DE POLÍTICAS SOCIAIS			3.195	12.000	12.000	12.000



2014-E

2015-O

2016-R

2017-R

ÁREA DE RESULTADO: 010 - Cidade de Todos
Total Financeiro Área de Resultado : R\$ 306.191.786,42 406.542.024,00 416.098.436,00 425.390.228,00
PROGRAMA: 123 - Gestão da Política Social
Total Financeiro Programa : R\$ 43.131.148,72 36.591.436,00 27.849.410,00 28.849.460,00
AÇÃO :1345 - Sistema de Informação para Gestão das Políticas Sociais - SIGPS
Total Financeiro Ação: R\$ 734.500,00 2.309.900,00 2.341.410,00 2.341.410,00

Sub-Ações	Produto	Un. Medida				
0001 - Implantação do Sistema de Informação e Gestão das Políticas Sociais- SIGPS	Local com sistema implantado	Unidade				
		Quantidade de Meta Física:	39	15	15	15
U.O.: 1000 - SECRETARIA MUNICIPAL DE POLÍTICAS SOCIAIS			39	15	15	15
0002 - Evolução do Sistema de Informação e Gestão de Políticas Sociais - SIGPS	Evolução executada	Percentual de execução				
		Quantidade de Meta Física:	29	60	30	20
U.O.: 1000 - SECRETARIA MUNICIPAL DE POLÍTICAS SOCIAIS			29	60	30	20

AÇÃO :2304 - Gerenciamento da Farmácia Popular do Brasil
Total Financeiro Ação: R\$ 142.079,96 0,00 0,00 0,00

Sub-Ações	Produto	Un. Medida				
0001 - Disponibilização de Medicamentos aos Cidadãos	Medicamento disponibilizado	Unidade				
		Quantidade de Meta Física:	297.125	0	0	0
U.O.: 1000 - SECRETARIA MUNICIPAL DE POLÍTICAS SOCIAIS			297.125	0	0	0
0002 - Execução do Programa Farmácia Popular	Pessoa beneficiada	Pessoa				
		Quantidade de Meta Física:	49.174	0	0	0
U.O.: 1000 - SECRETARIA MUNICIPAL DE POLÍTICAS SOCIAIS			49.174	0	0	0

AÇÃO :2334 - Gestão Compartilhada e Participação Social
Total Financeiro Ação: R\$ 398,00 323.000,00 31.000,00 31.000,00

Sub-Ações	Produto	Un. Medida				
0001 - Coordenação e Participação em Fóruns Governamentais e GTs	Serviços Administrativos	Metas administrativas				
U.O.: 1000 - SECRETARIA MUNICIPAL DE POLÍTICAS SOCIAIS						
0002 - Apoio aos Conselhos Municipais	Serviços Administrativos	Metas administrativas				
U.O.: 1000 - SECRETARIA MUNICIPAL DE POLÍTICAS SOCIAIS						
0003 - Realização de Conferências	Evento realizado	Unidade				
		Quantidade de Meta Física:	0	1	0	0
U.O.: 1000 - SECRETARIA MUNICIPAL DE POLÍTICAS SOCIAIS			0	1	0	0



2014-E

2015-O

2016-R

2017-R

ÁREA DE RESULTADO: 010 - Cidade de Todos
Total Financeiro Área de Resultado : R\$ 306.191.786,42 406.542.024,00 416.098.436,00 425.390.228,00
PROGRAMA: 123 - Gestão da Política Social
Total Financeiro Programa : R\$ 43.131.148,72 36.591.436,00 27.849.410,00 28.849.460,00
AÇÃO :2787 - Planejamento e Monitoramento e Divulgação da Política Social
Total Financeiro Ação: R\$ 0,00 212.727,00 220.000,00 220.000,00

Sub-Ações	Produto	Un. Medida				
0001 - Produção de Estudos Técnicos e Diagnósticos Espaciais	Material cartográfico elaborado	Unidade				
		Quantidade de Meta Física:	124	50	100	100
U.O.: 1000 - SECRETARIA MUNICIPAL DE POLÍTICAS SOCIAIS			124	50	100	100
0002 - Realização de Publicações Diversas e Produção de Material Informativo	Material produzido	Unidade				
		Quantidade de Meta Física:	6	12	12	12
U.O.: 1000 - SECRETARIA MUNICIPAL DE POLÍTICAS SOCIAIS			6	12	12	12
0003 - Articulação para Gestão Integrada e Intersetorial das Políticas Sociais	Ações Intersetoriais	Unidade				
		Quantidade de Meta Física:	5	12	487	670
U.O.: 1000 - SECRETARIA MUNICIPAL DE POLÍTICAS SOCIAIS			5	12	487	670

AÇÃO :2804 - Gestão dos Equipamentos e Promoção Social
Total Financeiro Ação: R\$ 35.781.416,58 27.061.297,00 18.309.000,00 19.120.400,00

Sub-Ações	Produto	Un. Medida				
0001 - Gestão dos Equipamentos e Promoção Social	Serviços Administrativos	Metas administrativas				
U.O.: 1000 - SECRETARIA MUNICIPAL DE POLÍTICAS SOCIAIS						

AÇÃO :2900 - Serviços Administrativos e Financeiros
Total Financeiro Ação: R\$ 6.472.754,18 6.684.512,00 6.948.000,00 7.136.650,00

Sub-Ações	Produto	Un. Medida				
0001 - Serviços Administrativos e Financeiros	Serviços Administrativos	Metas administrativas				
U.O.: 1000 - SECRETARIA MUNICIPAL DE POLÍTICAS SOCIAIS						



2014-E

2015-O

2016-R

2017-R

ÁREA DE RESULTADO: 010 - Cidade de Todos
Total Financeiro Área de Resultado : R\$ 306.191.786,42 406.542.024,00 416.098.436,00 425.390.228,00
PROGRAMA: 127 - Promoção e Defesa de Direitos Humanos e Cidadania
Total Financeiro Programa : R\$ 8.391.910,19 11.299.761,00 11.187.960,00 11.704.860,00
AÇÃO :2334 - Gestão Compartilhada e Participação Social
Total Financeiro Ação: R\$ 0,00 155.000,00 26.000,00 59.150,00

Sub-Ações	Produto	Un. Medida				
0001 - Coordenação e Participação em Fóruns Governamentais e GTs	Serviços Administrativos	Metas administrativas				
U.O.: 1008 - SECRETARIA MUNICIPAL ADJUNTA DE DIREITOS DE CIDADANIA						
0002 - Apoio aos Conselhos Municipais	Serviços Administrativos	Metas administrativas				
U.O.: 1008 - SECRETARIA MUNICIPAL ADJUNTA DE DIREITOS DE CIDADANIA						
0003 - Realização de Conferências	Evento realizado	Unidade				
		Quantidade de Meta Física:	0	1	0	1
U.O.: 1008 - SECRETARIA MUNICIPAL ADJUNTA DE DIREITOS DE CIDADANIA						
			0	1	0	1
0013 - Implantação do Observatório de Direitos Humanos de Belo Horizonte	Serviços Administrativos	Metas administrativas				
U.O.: 1008 - SECRETARIA MUNICIPAL ADJUNTA DE DIREITOS DE CIDADANIA						

AÇÃO :2335 - Educação Política em Direitos Humanos e Cidadania
Total Financeiro Ação: R\$ 297.661,82 338.000,00 247.000,00 247.000,00

Sub-Ações	Produto	Un. Medida				
0001 - Sensibilização de Agentes Públicos e Sociedade Civil	Atividade realizada	Unidade				
		Quantidade de Meta Física:	56	40	45	45
U.O.: 1008 - SECRETARIA MUNICIPAL ADJUNTA DE DIREITOS DE CIDADANIA						
			56	40	45	45
0002 - Orientação em Direitos Humanos	Oficina realizada	Unidade				
		Quantidade de Meta Física:	9	40	8	8
U.O.: 1008 - SECRETARIA MUNICIPAL ADJUNTA DE DIREITOS DE CIDADANIA						
			9	40	8	8
0003 - Realização de Atividade de Orientação à Agentes Públicos para Melhor Atividade realizada Atendimento ao Cidadão		Unidade				
		Quantidade de Meta Física:	12	30	10	10
U.O.: 1008 - SECRETARIA MUNICIPAL ADJUNTA DE DIREITOS DE CIDADANIA						
			12	30	10	10



2014-E

2015-O

2016-R

2017-R

ÁREA DE RESULTADO: 010 - Cidade de Todos
Total Financeiro Área de Resultado : R\$ 306.191.786,42 406.542.024,00 416.098.436,00 425.390.228,00
PROGRAMA: 127 - Promoção e Defesa de Direitos Humanos e Cidadania
Total Financeiro Programa : R\$ 8.391.910,19 11.299.761,00 11.187.960,00 11.704.860,00
AÇÃO :2337 - Reparação e Garantia de Direitos
Total Financeiro Ação: R\$ 0,00 92.000,00 170.000,00 170.000,00
Sub-Ações
Produto
Un. Medida

 0001 - Participação e Fortalecimento da Rede de Enfrentamento à Violência
 Contra as Mulheres Serviços Administrativos Metas administrativas

U.O.: 1023 - FUNDO MUNICIPAL DOS DIREITOS DA MULHER

AÇÃO :2697 - Qualificação de Atendimento ao Idoso
Total Financeiro Ação: R\$ 0,00 1.695.000,00 1.705.000,00 1.753.000,00
Sub-Ações
Produto
Un. Medida

0001 - Realização de Conferência Evento realizado Unidade

U.O.: 1018 - FUNDO MUNICIPAL DO IDOSO

Quantidade de Meta Física:
0 1 1 1

U.O.: 1018 - FUNDO MUNICIPAL DO IDOSO 0 1 1 1

 0002 - Capacitação e Formação de Atores de Atendimento e de Defesa do
 Sistema de Direitos Pessoa capacitada Pessoa

U.O.: 1018 - FUNDO MUNICIPAL DO IDOSO

Quantidade de Meta Física:
0 50 60 60

U.O.: 1018 - FUNDO MUNICIPAL DO IDOSO 0 50 60 60

0003 - Apoio a Projetos de Promoção, Proteção e Atenção à Pessoa Idosa Projeto apoiado Unidade

U.O.: 1018 - FUNDO MUNICIPAL DO IDOSO

Quantidade de Meta Física:
0 10 20 0

U.O.: 1018 - FUNDO MUNICIPAL DO IDOSO 0 10 20 0

AÇÃO :2840 - Apoio ao Consorcio da Mulher
Total Financeiro Ação: R\$ 288.240,00 439.961,00 459.960,00 459.960,00
Sub-Ações
Produto
Un. Medida

0001 - Aplicação Programa no Consórcio da Mulher Serviços Administrativos Metas administrativas

U.O.: 1020 - CONSÓRCIO DA MULHER

AÇÃO :2900 - Serviços Administrativos e Financeiros
Total Financeiro Ação: R\$ 7.806.008,37 8.579.800,00 8.580.000,00 9.015.750,00
Sub-Ações
Produto
Un. Medida

0001 - Serviços Administrativos e Financeiros Serviços Administrativos Metas administrativas

U.O.: 1008 - SECRETARIA MUNICIPAL ADJUNTA DE DIREITOS DE CIDADANIA



2014-E

2015-O

2016-R

2017-R

ÁREA DE RESULTADO: 010 - Cidade de Todos
Total Financeiro Área de Resultado : R\$ 306.191.786,42 406.542.024,00 416.098.436,00 425.390.228,00
PROGRAMA: 127 - Promoção e Defesa de Direitos Humanos e Cidadania
Total Financeiro Programa : R\$ 8.391.910,19 11.299.761,00 11.187.960,00 11.704.860,00
AÇÃO :2900 - Serviços Administrativos e Financeiros
Total Financeiro Ação: R\$ 7.806.008,37 8.579.800,00 8.580.000,00 9.015.750,00
Sub-Ações

0001 - Serviços Administrativos e Financeiros

Produto

Serviços Administrativos

Un. Medida

Metas administrativas

U.O.: 1016 - FUNDO MUNICIPAL DE PROTEÇÃO E DEFESA DO CONSUMIDOR

U.O.: 1018 - FUNDO MUNICIPAL DO IDOSO

U.O.: 1019 - FUNDO MUNICIPAL DE PROTEÇÃO E DEFESA DAS MINORIAS



2014-E

2015-O

2016-R

2017-R

ÁREA DE RESULTADO: 010 - Cidade de Todos
Total Financeiro Área de Resultado : R\$ 306.191.786,42 406.542.024,00 416.098.436,00 425.390.228,00
PROGRAMA: 132 - Gestão da Política Municipal de Segurança Alimentar e Nutricional
Total Financeiro Programa : R\$ 72.669.481,66 82.181.267,00 86.973.800,00 88.969.695,00
AÇÃO :2120 - Gestão da Assistência Alimentar e Nutricional às Entidades
Total Financeiro Ação: R\$ 14.812.548,17 15.321.880,00 16.741.300,00 17.066.250,00

Sub-Ações	Produto	Un. Medida				
0001 - Monitoramento da Assistência Alimentar e Nutricional às Entidades	Serviços Administrativos	Metas administrativas				
U.O.: 1021 - SECRETARIA MUNICIPAL ADJUNTA DE SEGURANÇA ALIMENTAR E NUTRICIONAL						
0002 - Gerenciamento da Assistência Alimentar e Nutricional aos Abrigos e Albergues	Refeição Servida	Unidade				
		Quantidade de Meta Física:	2.952.984	2.500.000	2.900.000	2.900.000
U.O.: 1021 - SECRETARIA MUNICIPAL ADJUNTA DE SEGURANÇA ALIMENTAR E NUTRICIONAL						
			2.952.984	2.500.000	2.900.000	2.900.000
0003 - Gerenciamento da Assistência Alimentar e Nutricional às Creches Conveniadas - Educação Infantil	Refeição Servida	Unidade				
		Quantidade de Meta Física:	10.767.306	9.490.000	12.000.000	12.000.000
U.O.: 1021 - SECRETARIA MUNICIPAL ADJUNTA DE SEGURANÇA ALIMENTAR E NUTRICIONAL						
			10.767.306	9.490.000	12.000.000	12.000.000
0004 - Gerenciamento da Assistência Alimentar e Nutricional às Entidades Infante Juvenis	Refeição Servida	Unidade				
		Quantidade de Meta Física:	2.801.446	3.400.000	3.000.000	3.000.000
U.O.: 1021 - SECRETARIA MUNICIPAL ADJUNTA DE SEGURANÇA ALIMENTAR E NUTRICIONAL						
			2.801.446	3.400.000	3.000.000	3.000.000
0005 - Gerenciamento do Banco de Alimentos	Alimento doado	Quilo				
		Quantidade de Meta Física:	276.724	250.000	250.000	250.000
U.O.: 1021 - SECRETARIA MUNICIPAL ADJUNTA DE SEGURANÇA ALIMENTAR E NUTRICIONAL						
			276.724	250.000	250.000	250.000
0006 - Gerenciamento da Doação de Gêneros Alimentícios aos Removidos do Pessoa beneficiada Programa Estrutural para Área de Risco - PEAR		Pessoa				
		Quantidade de Meta Física:	11.241	700	700	700
U.O.: 1021 - SECRETARIA MUNICIPAL ADJUNTA DE SEGURANÇA ALIMENTAR E NUTRICIONAL						
			11.241	700	700	700
0007 - Assistência Alimentar aos CRAS	Refeição Servida	Unidade				
		Quantidade de Meta Física:	5.022	15.000	26.000	26.000
U.O.: 1021 - SECRETARIA MUNICIPAL ADJUNTA DE SEGURANÇA ALIMENTAR E NUTRICIONAL						
			5.022	15.000	26.000	26.000

AÇÃO :2121 - Fomento e Gerenciamento da Comercialização Direta da Agricultura Urbana e Familiar
Total Financeiro Ação: R\$ 685.113,05 1.592.200,00 1.482.100,00 1.519.105,00

Sub-Ações	Produto	Un. Medida				
0001 - Operacionalização da Compra Direta da Agricultura Familiar	Produtor beneficiado	Pessoa				
		Quantidade de Meta Física:	0	200	300	300
U.O.: 1021 - SECRETARIA MUNICIPAL ADJUNTA DE SEGURANÇA ALIMENTAR E NUTRICIONAL						
			0	200	300	300



2014-E

2015-O

2016-R

2017-R

ÁREA DE RESULTADO: 010 - Cidade de Todos
Total Financeiro Área de Resultado : R\$ 306.191.786,42 406.542.024,00 416.098.436,00 425.390.228,00
PROGRAMA: 132 - Gestão da Política Municipal de Segurança Alimentar e Nutricional
Total Financeiro Programa : R\$ 72.669.481,66 82.181.267,00 86.973.800,00 88.969.695,00
AÇÃO :2121 - Fomento e Gerenciamento da Comercialização Direta da Agricultura Urbana e Familiar
Total Financeiro Ação: R\$ 685.113,05 1.592.200,00 1.482.100,00 1.519.105,00

Sub-Ações	Produto	Un. Medida				
0002 - Implantação do Núcleo Municipal de Apoio à Agricultura Urbana e Periurbana	Equipamento público implantado	Percentual de execução				
		Quantidade de Meta Física:	0	10	40	40
U.O.: 1021 - SECRETARIA MUNICIPAL ADJUNTA DE SEGURANÇA ALIMENTAR E NUTRICIONAL			0	10	40	40
0003 - Elaboração de Projetos de Agricultura Urbana e Periurbana	Projeto elaborado	Unidade				
		Quantidade de Meta Física:	0	3	5	5
U.O.: 1021 - SECRETARIA MUNICIPAL ADJUNTA DE SEGURANÇA ALIMENTAR E NUTRICIONAL			0	3	5	5
0004 - Armazém da Roça	Produtor beneficiado	Pessoa				
		Quantidade de Meta Física:	50	50	0	0
U.O.: 1021 - SECRETARIA MUNICIPAL ADJUNTA DE SEGURANÇA ALIMENTAR E NUTRICIONAL			50	50	0	0
0005 - Direto da Roça	Alimento comercializado	Quilo				
		Quantidade de Meta Física:	736.274	800.000	1.200.000	1.200.000
U.O.: 1021 - SECRETARIA MUNICIPAL ADJUNTA DE SEGURANÇA ALIMENTAR E NUTRICIONAL			736.274	800.000	1.200.000	1.200.000
0006 - Feira de Orgânicos	Alimento comercializado	Quilo				
		Quantidade de Meta Física:	195.015	150.000	180.000	180.000
U.O.: 1021 - SECRETARIA MUNICIPAL ADJUNTA DE SEGURANÇA ALIMENTAR E NUTRICIONAL			195.015	150.000	180.000	180.000
0007 - Hortas Escolares e Comunitárias	Horta ativa	Unidade				
		Quantidade de Meta Física:	183	190	200	200
U.O.: 1021 - SECRETARIA MUNICIPAL ADJUNTA DE SEGURANÇA ALIMENTAR E NUTRICIONAL			183	190	200	200
0008 - Pró-Pomar	Pomar ativo	Unidade				
		Quantidade de Meta Física:	49	50	55	55
U.O.: 1021 - SECRETARIA MUNICIPAL ADJUNTA DE SEGURANÇA ALIMENTAR E NUTRICIONAL			49	50	55	55
0009 - Oficina de Segurança Alimentar e Nutricional	Pessoa atendida	Pessoa				
		Quantidade de Meta Física:	808	250	350	350
U.O.: 1021 - SECRETARIA MUNICIPAL ADJUNTA DE SEGURANÇA ALIMENTAR E NUTRICIONAL			808	250	350	350
0010 - Feira de Agricultura Urbana	Produtor beneficiado	Pessoa				
		Quantidade de Meta Física:	0	20	40	40
U.O.: 1021 - SECRETARIA MUNICIPAL ADJUNTA DE SEGURANÇA ALIMENTAR E NUTRICIONAL			0	20	40	40



2014-E

2015-O

2016-R

2017-R

ÁREA DE RESULTADO: 010 - Cidade de Todos
Total Financeiro Área de Resultado : R\$ 306.191.786,42 406.542.024,00 416.098.436,00 425.390.228,00
PROGRAMA: 132 - Gestão da Política Municipal de Segurança Alimentar e Nutricional
Total Financeiro Programa : R\$ 72.669.481,66 82.181.267,00 86.973.800,00 88.969.695,00
AÇÃO :2121 - Fomento e Gerenciamento da Comercialização Direta da Agricultura Urbana e Familiar
Total Financeiro Ação: R\$ 685.113,05 1.592.200,00 1.482.100,00 1.519.105,00

Sub-Ações	Produto	Un. Medida
0011 - Operacionalização da Comercialização Direta da Agricultura Urbana e Familiar	Serviços Administrativos	Metas administrativas
U.O.: 1021 - SECRETARIA MUNICIPAL ADJUNTA DE SEGURANÇA ALIMENTAR E NUTRICIONAL		

AÇÃO :2305 - Gerenciamento, Monitoramento e Apoio ao Abastecimento da Capital
Total Financeiro Ação: R\$ 1.256.210,67 1.609.020,00 1.532.000,00 1.569.650,00

Sub-Ações	Produto	Un. Medida				
0001 - Programa ABasteCer - Alimentos a Baixo Custo	Alimento comercializado	Quilo				
		Quantidade de Meta Física:	39.995.749	47.000.000	40.000.000	40.000.000
U.O.: 1021 - SECRETARIA MUNICIPAL ADJUNTA DE SEGURANÇA ALIMENTAR E NUTRICIONAL			39.995.749	47.000.000	40.000.000	40.000.000
0002 - Feiras Livres e Modelo	Feira realizada	Unidade				
		Quantidade de Meta Física:	61	61	61	61
U.O.: 1021 - SECRETARIA MUNICIPAL ADJUNTA DE SEGURANÇA ALIMENTAR E NUTRICIONAL			61	61	61	61
0003 - Implantação de Unidade do Programa Abastecer	Equipamento implantado	Unidade				
		Quantidade de Meta Física:	2	0	0	0
U.O.: 1021 - SECRETARIA MUNICIPAL ADJUNTA DE SEGURANÇA ALIMENTAR E NUTRICIONAL			2	0	0	0
0004 - Monitoramento ao Abastecimento da Capital	Serviços Administrativos	Metas administrativas				
U.O.: 1021 - SECRETARIA MUNICIPAL ADJUNTA DE SEGURANÇA ALIMENTAR E NUTRICIONAL						

AÇÃO :2307 - Comercialização de Alimentos Subsidiados
Total Financeiro Ação: R\$ 18.832.778,77 19.803.500,00 28.404.000,00 29.722.490,00

Sub-Ações	Produto	Un. Medida				
0002 - Gerenciamento de Restaurantes e Refeitórios Populares	Refeição Servida	Unidade				
		Quantidade de Meta Física:	2.739.123	3.500.000	3.200.000	3.900.000
U.O.: 1010 - FUNDO MUNICIPAL DE ABASTECIMENTO ALIMENTAR			2.739.123	3.500.000	3.200.000	3.900.000



2014-E

2015-O

2016-R

2017-R

ÁREA DE RESULTADO: 010 - Cidade de Todos
Total Financeiro Área de Resultado : R\$ 306.191.786,42 406.542.024,00 416.098.436,00 425.390.228,00
PROGRAMA: 132 - Gestão da Política Municipal de Segurança Alimentar e Nutricional
Total Financeiro Programa : R\$ 72.669.481,66 82.181.267,00 86.973.800,00 88.969.695,00
AÇÃO :2761 - Gestão da Assistência Alimentar e Nutricional à Rede Municipal de Ensino
Total Financeiro Ação: R\$ 30.837.435,27 36.720.302,00 31.624.400,00 31.624.400,00

Sub-Ações	Produto	Un. Medida				
0001 - Gerenciamento da Assistência Alimentar e Nutricional às Escolas de Ensino Fundamental	Refeição Servida	Unidade				
		Quantidade de Meta Física:	14.997.667	15.000.000	15.000.000	15.000.000
U.O.: 1014 - FUNDO MUNICIPAL DE MERENDA ESCOLAR			14.997.667	15.000.000	15.000.000	15.000.000
0002 - Gerenciamento da Assistência Alimentar e Nutricional às UMEIS	Refeição Servida	Unidade				
		Quantidade de Meta Física:	11.378.167	17.420.000	21.000.000	21.000.000
U.O.: 1014 - FUNDO MUNICIPAL DE MERENDA ESCOLAR			11.378.167	17.420.000	21.000.000	21.000.000
0003 - Gerenciamento da Assistência Alimentar e Nutricional às Escolas Integradas	Refeição Servida	Unidade				
		Quantidade de Meta Física:	22.300.258	24.095.290	24.000.000	24.000.000
U.O.: 1014 - FUNDO MUNICIPAL DE MERENDA ESCOLAR			22.300.258	24.095.290	24.000.000	24.000.000
0004 - Gerenciamento da Assistência Alimentar e Nutricional aos alunos do Ensino de Jovens e Adultos - EJA	Refeição Servida	Unidade				
		Quantidade de Meta Física:	1.463.451	2.160.000	1.700.000	1.700.000
U.O.: 1014 - FUNDO MUNICIPAL DE MERENDA ESCOLAR			1.463.451	2.160.000	1.700.000	1.700.000
0005 - Gerenciamento da Assistência Alimentar e Nutricional às Escolas de Ensino Médio	Refeição Servida	Unidade				
		Quantidade de Meta Física:	28.916	0	0	0
U.O.: 1014 - FUNDO MUNICIPAL DE MERENDA ESCOLAR			28.916	0	0	0
0007 - Operacionalização do Sistema de Supervisão da Segurança Alimentar e Nutricional (SISAN)	Visita realizada	Unidade				
		Quantidade de Meta Física:	16.354	17.710	0	0
U.O.: 1014 - FUNDO MUNICIPAL DE MERENDA ESCOLAR			16.354	17.710	0	0
0008 - Gerenciamento da Assistência Alimentar e Nutricional às Creches Conveniadas	Refeição Servida	Unidade				
		Quantidade de Meta Física:	4.414.853	5.110.000	5.100.000	5.100.000
U.O.: 1014 - FUNDO MUNICIPAL DE MERENDA ESCOLAR			4.414.853	5.110.000	5.100.000	5.100.000
0009 - Controle de Qualidade e Monitoramento dos Gêneros Alimentícios Adquiridos	Análise realizada	Unidade				
		Quantidade de Meta Física:	305	200	0	0
U.O.: 1014 - FUNDO MUNICIPAL DE MERENDA ESCOLAR			305	200	0	0
0010 - Gerenciamento da Assistência Alimentar e Nutricional à Rede Municipal	Serviços Administrativos	Metas administrativas				
U.O.: 1014 - FUNDO MUNICIPAL DE MERENDA ESCOLAR						



2014-E

2015-O

2016-R

2017-R

ÁREA DE RESULTADO: 010 - Cidade de Todos
Total Financeiro Área de Resultado : R\$ 306.191.786,42 406.542.024,00 416.098.436,00 425.390.228,00
PROGRAMA: 132 - Gestão da Política Municipal de Segurança Alimentar e Nutricional
Total Financeiro Programa : R\$ 72.669.481,66 82.181.267,00 86.973.800,00 88.969.695,00
AÇÃO :2900 - Serviços Administrativos e Financeiros
Total Financeiro Ação: R\$ 6.245.395,73 7.134.365,00 7.190.000,00 7.467.800,00
Sub-Ações

0001 - Serviços Administrativos e Financeiros

Produto

Serviços Administrativos

Un. Medida

Metas administrativas

U.O.: 1021 - SECRETARIA MUNICIPAL ADJUNTA DE SEGURANÇA ALIMENTAR E NUTRICIONAL



2014-E

2015-O

2016-R

2017-R

ÁREA DE RESULTADO: 010 - Cidade de Todos
Total Financeiro Área de Resultado : R\$ 306.191.786,42 406.542.024,00 416.098.436,00 425.390.228,00
PROGRAMA: 163 - Promoção e Proteção às Crianças e Adolescentes e suas Famílias
Total Financeiro Programa : R\$ 10.113.213,75 16.028.784,00 15.521.500,00 15.749.150,00
AÇÃO :2334 - Gestão Compartilhada e Participação Social
Total Financeiro Ação: R\$ 0,00 400.000,00 0,00 0,00

Sub-Ações	Produto	Un. Medida				
0003 - Realização de Conferências	Evento realizado	Unidade				
		Quantidade de Meta Física:	0	1	0	0
U.O.: 1013 - FUNDO MUNICIPAL DOS DIREITOS DA CRIANÇA E DO ADOLESCENTE			0	1	0	0

AÇÃO :2859 - Ações para a Promoção e Proteção dos Direitos da Criança, Adolescentes e suas Famílias
Total Financeiro Ação: R\$ 9.433.937,70 12.084.284,00 13.267.500,00 13.495.150,00

Sub-Ações	Produto	Un. Medida				
0001 - Apoio aos Conselhos Tutelares	Serviços Administrativos	Metas administrativas				
U.O.: 1000 - SECRETARIA MUNICIPAL DE POLÍTICAS SOCIAIS						
0002 - Orientação e Apoio Sociofamiliar	Projeto apoiado	Unidade				
		Quantidade de Meta Física:	5	4	4	4
U.O.: 1013 - FUNDO MUNICIPAL DOS DIREITOS DA CRIANÇA E DO ADOLESCENTE			5	4	4	4
0003 - Apoio Socioeducativo em Meio Aberto	Projeto apoiado	Unidade				
		Quantidade de Meta Física:	40	23	23	23
U.O.: 1013 - FUNDO MUNICIPAL DOS DIREITOS DA CRIANÇA E DO ADOLESCENTE			40	23	23	23
0004 - Acolhimento Familiar	Projeto apoiado	Unidade				
		Quantidade de Meta Física:	0	3	2	2
U.O.: 1013 - FUNDO MUNICIPAL DOS DIREITOS DA CRIANÇA E DO ADOLESCENTE			0	3	2	2
0005 - Acolhimento Institucional	Projeto apoiado	Unidade				
		Quantidade de Meta Física:	9	9	9	9
U.O.: 1013 - FUNDO MUNICIPAL DOS DIREITOS DA CRIANÇA E DO ADOLESCENTE			9	9	9	9
0011 - Apoio às Ações Voltadas para a Crianças e Adolescente	Serviços Administrativos	Metas administrativas				
U.O.: 1000 - SECRETARIA MUNICIPAL DE POLÍTICAS SOCIAIS						
0017 - Apoio às Ações de Atendimento Socioeducativo	Evento realizado	Unidade				
		Quantidade de Meta Física:	0	4	3	3
U.O.: 1013 - FUNDO MUNICIPAL DOS DIREITOS DA CRIANÇA E DO ADOLESCENTE			0	4	3	3



2014-E

2015-O

2016-R

2017-R

ÁREA DE RESULTADO: 010 - Cidade de Todos
Total Financeiro Área de Resultado : R\$ 306.191.786,42 406.542.024,00 416.098.436,00 425.390.228,00
PROGRAMA: 163 - Promoção e Proteção às Crianças e Adolescentes e suas Famílias
Total Financeiro Programa : R\$ 10.113.213,75 16.028.784,00 15.521.500,00 15.749.150,00
AÇÃO :2859 - Ações para a Promoção e Proteção dos Direitos da Criança, Adolescentes e suas Famílias
Total Financeiro Ação: R\$ 9.433.937,70 12.084.284,00 13.267.500,00 13.495.150,00

Sub-Ações	Produto	Un. Medida				
0018 - Apoio às Ações de Articulação Regional para a promoção dos Direitos da Criança e do Adolescente	Evento realizado	Unidade				
		Quantidade de Meta Física:	0	2	2	2
U.O.: 1013 - FUNDO MUNICIPAL DOS DIREITOS DA CRIANÇA E DO ADOLESCENTE			0	2	2	2
0020 - Apoio Administrativo ao Conselho Municipal dos Direitos da Criança e do Adolescente	Serviços Administrativos	Metas administrativas				
U.O.: 1000 - SECRETARIA MUNICIPAL DE POLÍTICAS SOCIAIS						

AÇÃO :2860 - Ações para o Fortalecimento das Diretrizes do Estatuto da Criança e do Adolescente
Total Financeiro Ação: R\$ 679.276,05 3.094.500,00 2.195.000,00 2.195.000,00

Sub-Ações	Produto	Un. Medida				
0001 - Assessoria Técnica/Financeira	Projeto apoiado	Unidade				
		Quantidade de Meta Física:	0	3	3	3
U.O.: 1013 - FUNDO MUNICIPAL DOS DIREITOS DA CRIANÇA E DO ADOLESCENTE			0	3	3	3
0002 - Vigilância e Defesa de Direitos	Projeto apoiado	Unidade				
		Quantidade de Meta Física:	2	3	3	3
U.O.: 1013 - FUNDO MUNICIPAL DOS DIREITOS DA CRIANÇA E DO ADOLESCENTE			2	3	3	3
0003 - Capacitação e Formação de Atores de Atendimento e Defesa do Sistema de Garantia de Direitos	Evento realizado	Unidade				
		Quantidade de Meta Física:	9	8	4	4
U.O.: 1013 - FUNDO MUNICIPAL DOS DIREITOS DA CRIANÇA E DO ADOLESCENTE			9	8	4	4
0004 - Publicações Diversas	Publicação realizada	Unidade				
		Quantidade de Meta Física:	2	2	3	3
U.O.: 1013 - FUNDO MUNICIPAL DOS DIREITOS DA CRIANÇA E DO ADOLESCENTE			2	2	3	3
0005 - Realização de campanhas na sociedade em prol da garantia de direitos das crianças e adolescentes	Campanha realizada	Unidade				
		Quantidade de Meta Física:	5	5	4	4
U.O.: 1013 - FUNDO MUNICIPAL DOS DIREITOS DA CRIANÇA E DO ADOLESCENTE			5	5	4	4
0006 - Promoção do Processo de Escolha de Conselheiros Tutelares	Evento realizado	Unidade				
		Quantidade de Meta Física:	0	1	1	1
U.O.: 1013 - FUNDO MUNICIPAL DOS DIREITOS DA CRIANÇA E DO ADOLESCENTE			0	1	1	1



2014-E

2015-O

2016-R

2017-R

ÁREA DE RESULTADO: 010 - Cidade de Todos
Total Financeiro Área de Resultado : R\$ 306.191.786,42 406.542.024,00 416.098.436,00 425.390.228,00
PROGRAMA: 163 - Promoção e Proteção às Crianças e Adolescentes e suas Famílias
Total Financeiro Programa : R\$ 10.113.213,75 16.028.784,00 15.521.500,00 15.749.150,00
AÇÃO :2860 - Ações para o Fortalecimento das Diretrizes do Estatuto da Criança e do Adolescente
Total Financeiro Ação: R\$ 679.276,05 3.094.500,00 2.195.000,00 2.195.000,00

Sub-Ações	Produto	Un. Medida				
0008 - Apoio às ações de fortalecimento para a participação de Crianças e Adolescentes	Evento realizado	Unidade				
		Quantidade de Meta Física:	0	1	1	1
U.O.: 1013 - FUNDO MUNICIPAL DOS DIREITOS DA CRIANÇA E DO ADOLESCENTE			0	1	1	1

AÇÃO :2884 - Programa BH: Crianças e Adolescentes Protegidos
Total Financeiro Ação: R\$ 0,00 450.000,00 59.000,00 59.000,00

Sub-Ações	Produto	Un. Medida				
0001 - Capacitação da Rede de Atenção à Criança e ao Adolescente, Sociedade Civil, Fóruns e Afins	Pessoa capacitada	Pessoa				
		Quantidade de Meta Física:	2.853	2.200	500	500
U.O.: 1000 - SECRETARIA MUNICIPAL DE POLÍTICAS SOCIAIS			2.853	0	0	0
U.O.: 1008 - SECRETARIA MUNICIPAL ADJUNTA DE DIREITOS DE CIDADANIA			0	2.200	500	500
0003 - Realização de Eventos e Campanhas para Mobilização Social e Informação	Evento realizado	Unidade				
		Quantidade de Meta Física:	4	15	5	8
U.O.: 1000 - SECRETARIA MUNICIPAL DE POLÍTICAS SOCIAIS			4	0	0	0
U.O.: 1008 - SECRETARIA MUNICIPAL ADJUNTA DE DIREITOS DE CIDADANIA			0	15	5	8
0006 - Reestruturação e Aperfeiçoamento do Programa de Enfrentamento ao Abuso e Exploração Sexual	Serviços Administrativos	Metas administrativas				
U.O.: 1008 - SECRETARIA MUNICIPAL ADJUNTA DE DIREITOS DE CIDADANIA						



2014-E

2015-O

2016-R

2017-R

ÁREA DE RESULTADO: 010 - Cidade de Todos
Total Financeiro Área de Resultado : R\$ 306.191.786,42 406.542.024,00 416.098.436,00 425.390.228,00
PROGRAMA: 234 - BH Cidadania e o SUAS - Sistema Único de Assistência Social - Projeto Sustentador
Total Financeiro Programa : R\$ 11.534.457,91 23.247.116,00 22.803.389,00 23.537.533,00
AÇÃO :1220 - Construção, Ampliação e Reforma de Unidades de Assistência Social
Total Financeiro Ação: R\$ 6.426.661,65 13.366.551,00 14.168.585,00 14.547.090,00

Sub-Ações	Produto	Un. Medida				
0001 - Construção, Ampliação e Reforma de Unidades de Assistência Social	Obra executada	Unidade				
		Quantidade de Meta Física:	1	7	8	8
U.O.: 2700 - SECRETARIA MUNICIPAL DE OBRAS E INFRAESTRUTURA			0	0	8	8
U.O.: 2702 - SUPERINTENDÊNCIA DE DESENVOLVIMENTO DA CAPITAL			1	7	0	0
0002 - Construção e/ou Reforma de Espaços BH Cidadania	Obra executada	Unidade				
		Quantidade de Meta Física:	3	6	6	6
U.O.: 2700 - SECRETARIA MUNICIPAL DE OBRAS E INFRAESTRUTURA			0	0	6	6
U.O.: 2702 - SUPERINTENDÊNCIA DE DESENVOLVIMENTO DA CAPITAL			3	6	0	0
0003 - Construção do Centro de Referência da Juventude	Obra executada	Percentual de execução				
U.O.: 2702 - SUPERINTENDÊNCIA DE DESENVOLVIMENTO DA CAPITAL			0	0	0	0

AÇÃO :1231 - Melhorias Urbanas em Assentamentos Precários
Total Financeiro Ação: R\$ 0,00 1.915.625,00 824.604,00 1.226.000,00

Sub-Ações	Produto	Un. Medida				
0001 - Melhorias Urbanas em Assentamentos Precários	Serviços Administrativos	Metas administrativas				
U.O.: 2704 - FUNDO MUNICIPAL DE HABITAÇÃO POPULAR						
0032 - Projetos e Obras de Melhorias Habitacionais	Família beneficiada	Família				
		Quantidade de Meta Física:	0	19	14	36
U.O.: 2704 - FUNDO MUNICIPAL DE HABITAÇÃO POPULAR			0	19	14	36
0034 - Atendimento ampliado kit de acessibilidade "kit Idoso" às famílias de pessoas com deficiência	Família beneficiada	Família				
		Quantidade de Meta Física:	0	100	40	40
U.O.: 2704 - FUNDO MUNICIPAL DE HABITAÇÃO POPULAR			0	100	40	40



2014-E

2015-O

2016-R

2017-R

ÁREA DE RESULTADO: 010 - Cidade de Todos
Total Financeiro Área de Resultado : R\$ 306.191.786,42 406.542.024,00 416.098.436,00 425.390.228,00
PROGRAMA: 234 - BH Cidadania e o SUAS - Sistema Único de Assistência Social - Projeto Sustentador
Total Financeiro Programa : R\$ 11.534.457,91 23.247.116,00 22.803.389,00 23.537.533,00
AÇÃO :1353 - Implantação dos Espaços BH Cidadania
Total Financeiro Ação: R\$ 120.008,76 465.000,00 125.000,00 125.000,00
Sub-Ações

Sub-Ações	Produto	Un. Medida				
0001 - Núcleos BH Cidadania Implantados	Espaço implantado	Unidade				
		Quantidade de Meta Física:	33	34	54	54
U.O.: 1000 - SECRETARIA MUNICIPAL DE POLÍTICAS SOCIAIS			33	34	54	54

AÇÃO :2120 - Gestão da Assistência Alimentar e Nutricional às Entidades
Total Financeiro Ação: R\$ 226.291,60 238.000,00 585.000,00 585.000,00
Sub-Ações

Sub-Ações	Produto	Un. Medida				
0008 - Assistência Alimentar aos Moradores em Situação de Rua	Refeição Servida	Unidade				
		Quantidade de Meta Física:	47.431	365.000	400.000	400.000
U.O.: 1021 - SECRETARIA MUNICIPAL ADJUNTA DE SEGURANÇA ALIMENTAR E NUTRICIONAL			47.431	365.000	400.000	400.000

AÇÃO :2403 - Serviço de Proteção Social Especial de Alta Complexidade
Total Financeiro Ação: R\$ 3.995.790,54 5.492.453,00 5.832.700,00 5.786.943,00
Sub-Ações

Sub-Ações	Produto	Un. Medida				
0001 - Acolhimento Institucional para Pessoa com Deficiência	Vaga disponibilizada	Unidade				
		Quantidade de Meta Física:	74	74	74	74
U.O.: 1011 - FUNDO MUNICIPAL DE ASSISTÊNCIA SOCIAL			74	74	74	74
0007 - Acolhimento Institucional para Adultos em Situação de Rua e Outros Riscos	Vaga disponibilizada	Unidade				
		Quantidade de Meta Física:	80	168	124	124
U.O.: 1011 - FUNDO MUNICIPAL DE ASSISTÊNCIA SOCIAL			80	168	124	124
0009 - Serviço Família Acolhedora	Atividade realizada	Unidade				
		Quantidade de Meta Física:	1	1	1	1
U.O.: 1011 - FUNDO MUNICIPAL DE ASSISTÊNCIA SOCIAL			1	1	1	1
0012 - Acolhimento Institucional para Pessoa com Deficiência - Residência Inclusiva	Vaga disponibilizada	Unidade				
		Quantidade de Meta Física:	45	55	55	55
U.O.: 1011 - FUNDO MUNICIPAL DE ASSISTÊNCIA SOCIAL			45	55	55	55
0017 - Unidade de Acolhimento Institucional para população adulta em situação de rua em caso de pós alta hospitalar	Vaga disponibilizada/mês	Unidade				
		Quantidade de Meta Física:	20	20	20	20
U.O.: 1011 - FUNDO MUNICIPAL DE ASSISTÊNCIA SOCIAL			20	20	20	20



2014-E

2015-O

2016-R

2017-R

ÁREA DE RESULTADO: 010 - Cidade de Todos
Total Financeiro Área de Resultado : R\$ 306.191.786,42 406.542.024,00 416.098.436,00 425.390.228,00
PROGRAMA: 234 - BH Cidadania e o SUAS - Sistema Único de Assistência Social - Projeto Sustentador
Total Financeiro Programa : R\$ 11.534.457,91 23.247.116,00 22.803.389,00 23.537.533,00
AÇÃO :2403 - Serviço de Proteção Social Especial de Alta Complexidade
Total Financeiro Ação: R\$ 3.995.790,54 5.492.453,00 5.832.700,00 5.786.943,00

Sub-Ações	Produto	Un. Medida				
0018 - Novas unidades de Acolhimento Institucional para População em Situação de Rua implantadas	Equipamento implantado	Unidade				
U.O.: 1011 - FUNDO MUNICIPAL DE ASSISTÊNCIA SOCIAL			0	0	0	0
0020 - Implantação do bolsa auxílio para famílias do Serviço de Famílias Acolhedoras	Família beneficiada	Unidade				
		Quantidade de Meta Física:	15	75	30	30
U.O.: 1011 - FUNDO MUNICIPAL DE ASSISTÊNCIA SOCIAL			15	75	30	30

AÇÃO :2409 - Centros de Referência
Total Financeiro Ação: R\$ 765.705,36 1.618.487,00 1.267.000,00 1.267.000,00

Sub-Ações	Produto	Un. Medida				
0003 - Centro Dia de Referência para Pessoa Adulta com Deficiência Dependente e Família	Pessoa atendida/mês	Pessoa				
		Quantidade de Meta Física:	0	150	150	150
U.O.: 1011 - FUNDO MUNICIPAL DE ASSISTÊNCIA SOCIAL			0	150	150	150
0005 - Implantação de Centro Dia para Pessoa com Deficiência Dependente de Familiares e Cuidadores	Equipamento público implantado	Unidade				
		Quantidade de Meta Física:	0	1	0	0
U.O.: 1011 - FUNDO MUNICIPAL DE ASSISTÊNCIA SOCIAL			0	1	0	0
0007 - Implantação de nova sede do Centro POP para criança/adolescente - Miguilim	Equipamento público implantado	Unidade				
		Quantidade de Meta Física:	0	1	1	0
U.O.: 1011 - FUNDO MUNICIPAL DE ASSISTÊNCIA SOCIAL			0	1	1	0

AÇÃO :2859 - Ações para a Promoção e Proteção dos Direitos da Criança, Adolescentes e suas Famílias
Total Financeiro Ação: R\$ 0,00 150.000,00 500,00 500,00

Sub-Ações	Produto	Un. Medida				
0016 - Avançar na Padronização e Modernização dos Conselhos Tutelares	Conselho modernizado	Unidade				
		Quantidade de Meta Física:	0	4	4	4
U.O.: 1000 - SECRETARIA MUNICIPAL DE POLÍTICAS SOCIAIS			0	4	4	4



2014-E

2015-O

2016-R

2017-R

ÁREA DE RESULTADO: 010 - Cidade de Todos
Total Financeiro Área de Resultado : R\$ 306.191.786,42 406.542.024,00 416.098.436,00 425.390.228,00
PROGRAMA: 234 - BH Cidadania e o SUAS - Sistema Único de Assistência Social - Projeto Sustentador
Total Financeiro Programa : R\$ 11.534.457,91 23.247.116,00 22.803.389,00 23.537.533,00
AÇÃO :2879 - Serviço de Proteção Social Básica em Domicílio para Pessoas com Deficiência e Idosas
Total Financeiro Ação: R\$ 0,00 1.000,00 0,00 0,00

Sub-Ações	Produto	Un. Medida				
0003 - Programa Cuidado Especial	Pessoa atendida	Pessoa				
		Quantidade de Meta Física:	0	60	60	60
U.O.: 1011 - FUNDO MUNICIPAL DE ASSISTÊNCIA SOCIAL			0	60	60	60

AÇÃO :2883 - Programa Família Cidadã - BH Sem Miséria
Total Financeiro Ação: R\$ 0,00 0,00 0,00 0,00

Sub-Ações	Produto	Un. Medida				
0001 - Programa Família Cidadã: BH Sem Miséria	Família atendida	Família				
		Quantidade de Meta Física:	330	750	3.240	3.240
U.O.: 1000 - SECRETARIA MUNICIPAL DE POLÍTICAS SOCIAIS			330	750	3.240	3.240



2014-E

2015-O

2016-R

2017-R

ÁREA DE RESULTADO: 010 - Cidade de Todos
Total Financeiro Área de Resultado : R\$ 306.191.786,42 406.542.024,00 416.098.436,00 425.390.228,00
PROGRAMA: 235 - Programa de Atendimento ao Idoso - Projeto Sustentador
Total Financeiro Programa : R\$ 19.179.087,45 24.301.342,00 26.931.710,00 27.574.685,00
AÇÃO :1213 - Construção, Ampliação e Reforma de Equipamentos Esportivos e Áreas de Lazer
Total Financeiro Ação: R\$ 0,00 1.991.741,00 0,00 0,00

Sub-Ações	Produto	Un. Medida				
0001 - Construção, Ampliação e Reforma de Equipamentos Esportivos e Áreas de Lazer	Próprio construído, ampliado, reformado ou mantido	Unidade				
		Quantidade de Meta Física:	0	1	0	0
U.O.: 2702 - SUPERINTENDÊNCIA DE DESENVOLVIMENTO DA CAPITAL			0	1	0	0

AÇÃO :1220 - Construção, Ampliação e Reforma de Unidades de Assistência Social
Total Financeiro Ação: R\$ 0,00 0,00 2.912.010,00 3.043.574,00

Sub-Ações	Produto	Un. Medida				
0001 - Construção, Ampliação e Reforma de Unidades de Assistência Social	Obra executada	Unidade				
		Quantidade de Meta Física:	0	0	2	2
U.O.: 2700 - SECRETARIA MUNICIPAL DE OBRAS E INFRAESTRUTURA			0	0	2	2

AÇÃO :1231 - Melhorias Urbanas em Assentamentos Precários
Total Financeiro Ação: R\$ 423.868,81 919.000,00 1.479.000,00 1.351.000,00

Sub-Ações	Produto	Un. Medida				
0001 - Melhorias Urbanas em Assentamentos Precários	Serviços Administrativos	Metas administrativas				
U.O.: 2704 - FUNDO MUNICIPAL DE HABITAÇÃO POPULAR						
0021 - Atendimento Kit Idoso	Família beneficiada	Família				
		Quantidade de Meta Física:	79	123	288	176
U.O.: 2704 - FUNDO MUNICIPAL DE HABITAÇÃO POPULAR			79	123	288	176

AÇÃO :2120 - Gestão da Assistência Alimentar e Nutricional às Entidades
Total Financeiro Ação: R\$ 1.030.106,94 902.000,00 1.600.000,00 1.700.000,00

Sub-Ações	Produto	Un. Medida				
0009 - Gerenciamento da Assistência Alimentar e Nutricional às Instituições de Longa Permanência para Idosos - ILPI's	Refeição Servida	Unidade				
		Quantidade de Meta Física:	2.155.758	1.979.760	3.000.000	3.000.000
U.O.: 1021 - SECRETARIA MUNICIPAL ADJUNTA DE SEGURANÇA ALIMENTAR E NUTRICIONAL			2.155.758	1.979.760	3.000.000	3.000.000



2014-E

2015-O

2016-R

2017-R

ÁREA DE RESULTADO: 010 - Cidade de Todos
Total Financeiro Área de Resultado : R\$ 306.191.786,42 406.542.024,00 416.098.436,00 425.390.228,00
PROGRAMA: 235 - Programa de Atendimento ao Idoso - Projeto Sustentador
Total Financeiro Programa : R\$ 19.179.087,45 24.301.342,00 26.931.710,00 27.574.685,00
AÇÃO :2345 - Atendimento e Orientação Psicossocial e Jurídico
Total Financeiro Ação: R\$ 237.747,96 282.500,00 792.500,00 783.500,00

Sub-Ações	Produto	Un. Medida				
0003 - Atendimento e Orientação à Pessoa Idosa e a Família no Centro de Referência da Pessoa Idosa	Pessoa atendida	Pessoa				
		Quantidade de Meta Física:	486	850	0	0
U.O.: 1008 - SECRETARIA MUNICIPAL ADJUNTA DE DIREITOS DE CIDADANIA			486	850	0	0
0006 - Centro de Referência da Pessoa Idosa	Atendimento realizado	Unidade				
		Quantidade de Meta Física:	18.403	20.000	25.000	25.000
U.O.: 1008 - SECRETARIA MUNICIPAL ADJUNTA DE DIREITOS DE CIDADANIA			18.403	20.000	25.000	25.000

AÇÃO :2401 - Serviço de Convivência e Fortalecimento de Vínculos
Total Financeiro Ação: R\$ 1.823.782,56 2.246.802,00 804.600,00 804.600,00

Sub-Ações	Produto	Un. Medida				
0001 - Grupo de Convivência para Idosos	Idoso atendido	Pessoa				
		Quantidade de Meta Física:	4.908	6.030	6.030	6.030
U.O.: 1011 - FUNDO MUNICIPAL DE ASSISTÊNCIA SOCIAL			4.908	6.030	6.030	6.030

AÇÃO :2403 - Serviço de Proteção Social Especial de Alta Complexidade
Total Financeiro Ação: R\$ 12.104.482,50 13.005.984,00 14.426.600,00 14.856.871,00

Sub-Ações	Produto	Un. Medida				
0016 - Acolhimento Institucional para Idosos - Instituições de Longa Permanência para Idosos - ILPIs	Vaga disponibilizada	Unidade				
		Quantidade de Meta Física:	906	968	968	968
U.O.: 1011 - FUNDO MUNICIPAL DE ASSISTÊNCIA SOCIAL			906	968	968	968
0021 - Revitalização/ Aquisição de equipamentos para ILPI's conveniadas	Unidade revitalizada	Unidade				
		Quantidade de Meta Física:	1	0	0	0
U.O.: 1011 - FUNDO MUNICIPAL DE ASSISTÊNCIA SOCIAL			1	0	0	0

AÇÃO :2535 - Programa Vida Ativa
Total Financeiro Ação: R\$ 403.969,75 1.440.500,00 786.000,00 786.000,00

Sub-Ações	Produto	Un. Medida				
0001 - Programa Vida Ativa/BH Cidadania	Núcleo em funcionamento	Unidade				
		Quantidade de Meta Física:	35	40	40	40
U.O.: 3002 - SECRETARIA MUNICIPAL ADJUNTA DE LAZER			35	40	40	40



2014-E

2015-O

2016-R

2017-R

ÁREA DE RESULTADO: 010 - Cidade de Todos
Total Financeiro Área de Resultado : R\$ 306.191.786,42 406.542.024,00 416.098.436,00 425.390.228,00
PROGRAMA: 235 - Programa de Atendimento ao Idoso - Projeto Sustentador
Total Financeiro Programa : R\$ 19.179.087,45 24.301.342,00 26.931.710,00 27.574.685,00
AÇÃO :2535 - Programa Vida Ativa
Total Financeiro Ação: R\$ 403.969,75 1.440.500,00 786.000,00 786.000,00

Sub-Ações	Produto	Un. Medida				
0003 - Encontro Vida Ativa	Idoso participante	Pessoa				
		Quantidade de Meta Física:	0	5.000	5.000	5.000
U.O.: 3002 - SECRETARIA MUNICIPAL ADJUNTA DE LAZER			0	5.000	5.000	5.000
0004 - Caminhada do Envelhecimento Saudável	Idoso participante	Pessoa				
		Quantidade de Meta Física:	0	5.000	5.000	5.000
U.O.: 3002 - SECRETARIA MUNICIPAL ADJUNTA DE LAZER			0	5.000	5.000	5.000
0005 - Agenda Cultural e de passeios implantada para pessoa idosa institucionalizada em ILPI's conveniada com a PBH	Passeio realizado	Unidade				
		Quantidade de Meta Física:	16	40	40	40
U.O.: 3002 - SECRETARIA MUNICIPAL ADJUNTA DE LAZER			16	40	40	40

AÇÃO :2700 - Operação e Manutenção da Educação
Total Financeiro Ação: R\$ 46.525,07 156.000,00 192.000,00 192.000,00

Sub-Ações	Produto	Un. Medida				
0004 - Fornecimento de Kits Escolares para Estudantes Idosos	Aluno beneficiado	Pessoa				
		Quantidade de Meta Física:	2.000	2.000	2.000	2.000
U.O.: 2200 - SECRETARIA MUNICIPAL DE EDUCAÇÃO			2.000	2.000	2.000	2.000
0005 - Qualificação do Atendimento ao Idoso - EJA	Aluno beneficiado	Pessoa				
		Quantidade de Meta Física:	1.821	2.000	2.000	2.000
U.O.: 2200 - SECRETARIA MUNICIPAL DE EDUCAÇÃO			1.821	2.000	2.000	2.000
0017 - Implantação do Programa específico de alfabetização das pessoas idosas	Programa implantado	Unidade				
		Quantidade de Meta Física:	1	1	1	1
U.O.: 2200 - SECRETARIA MUNICIPAL DE EDUCAÇÃO			1	1	1	1
0018 - Expansão do Programa EJA nas ILPI's conveniadas	Instituição atendida	Unidade				
		Quantidade de Meta Física:	8	12	10	10
U.O.: 2200 - SECRETARIA MUNICIPAL DE EDUCAÇÃO			8	12	10	10



2014-E

2015-O

2016-R

2017-R

ÁREA DE RESULTADO: 010 - Cidade de Todos
Total Financeiro Área de Resultado : R\$ 306.191.786,42 406.542.024,00 416.098.436,00 425.390.228,00
PROGRAMA: 235 - Programa de Atendimento ao Idoso - Projeto Sustentador
Total Financeiro Programa : R\$ 19.179.087,45 24.301.342,00 26.931.710,00 27.574.685,00
AÇÃO :2879 - Serviço de Proteção Social Básica em Domicílio para Pessoas com Deficiência e Idosas
Total Financeiro Ação: R\$ 3.108.603,86 3.356.815,00 3.939.000,00 4.057.140,00

Sub-Ações	Produto	Un. Medida				
0002 - Projeto Cuidador de Idoso	Pessoa atendida	Pessoa				
		Quantidade de Meta Física:	447	584	584	584
U.O.: 1011 - FUNDO MUNICIPAL DE ASSISTÊNCIA SOCIAL			447	584	584	584

AÇÃO :2891 - Rede Própria de Cuidados Especializados Complementares à Saúde - Ambulatorial
Total Financeiro Ação: R\$ 0,00 0,00 0,00 0,00

Sub-Ações	Produto	Un. Medida				
0007 - Implantar sistema de agendamento telefônico de consultas para pacientes idosos cadastrados nas Unidades de Saúde da PBH	Sistema implantado	Unidade				
		Quantidade de Meta Física:	0	1	0	0
U.O.: 2302 - FUNDO MUNICIPAL DE SAÚDE			0	1	0	0



2014-E

2015-O

2016-R

2017-R

ÁREA DE RESULTADO: 010 - Cidade de Todos
Total Financeiro Área de Resultado : R\$ 306.191.786,42 406.542.024,00 416.098.436,00 425.390.228,00
PROGRAMA: 236 - Direito de Todos - Projeto Sustentador
Total Financeiro Programa : R\$ 13.377.967,31 8.395.687,00 11.285.222,00 10.643.754,00
AÇÃO :1213 - Construção, Ampliação e Reforma de Equipamentos Esportivos e Áreas de Lazer
Total Financeiro Ação: R\$ 0,00 0,00 0,00 0,00

Sub-Ações	Produto	Un. Medida				
0002 - Viaduto Santa Tereza - Restauração e Implantação do Circuito de Esportes Radicais	Obra executada	Percentual de execução				
		Quantidade de Meta Física:	72	0	0	0
U.O.: 2702 - SUPERINTENDÊNCIA DE DESENVOLVIMENTO DA CAPITAL			72	0	0	0

AÇÃO :1220 - Construção, Ampliação e Reforma de Unidades de Assistência Social
Total Financeiro Ação: R\$ 8.283.989,51 0,00 0,00 0,00

Sub-Ações	Produto	Un. Medida				
0003 - Construção do Centro de Referência da Juventude	Obra executada	Percentual de execução				
		Quantidade de Meta Física:	44	0	0	0
U.O.: 2702 - SUPERINTENDÊNCIA DE DESENVOLVIMENTO DA CAPITAL			44	0	0	0

AÇÃO :1268 - Construção, Ampliação e Reforma de Restaurantes Populares
Total Financeiro Ação: R\$ 1.461.726,01 3.441.789,00 5.489.338,00 5.087.610,00

Sub-Ações	Produto	Un. Medida				
0001 - Construção, Ampliação e Reforma de Restaurantes Populares	Próprio construído, ampliado, reformado ou mantido	Unidade				
		Quantidade de Meta Física:	0	1	4	1
U.O.: 2700 - SECRETARIA MUNICIPAL DE OBRAS E INFRAESTRUTURA			0	0	4	1
U.O.: 2702 - SUPERINTENDÊNCIA DE DESENVOLVIMENTO DA CAPITAL			0	1	0	0

AÇÃO :2041 - Formação para Profissionais da Educação
Total Financeiro Ação: R\$ 0,00 54.100,00 32.000,00 32.000,00

Sub-Ações	Produto	Un. Medida				
0006 - Qualificar Professores em História Indígena e Afro-brasileira	Encontro realizado	Unidade				
		Quantidade de Meta Física:	97	80	80	80
U.O.: 2200 - SECRETARIA MUNICIPAL DE EDUCAÇÃO			97	80	80	80
0008 - Formação de professores no projeto Educação para a Diversidade	Participações	Unidade				
		Quantidade de Meta Física:	494	200	300	300
U.O.: 2200 - SECRETARIA MUNICIPAL DE EDUCAÇÃO			494	200	300	300



2014-E

2015-O

2016-R

2017-R

ÁREA DE RESULTADO: 010 - Cidade de Todos
Total Financeiro Área de Resultado : R\$ 306.191.786,42 406.542.024,00 416.098.436,00 425.390.228,00
PROGRAMA: 236 - Direito de Todos - Projeto Sustentador
Total Financeiro Programa : R\$ 13.377.967,31 8.395.687,00 11.285.222,00 10.643.754,00
AÇÃO :2307 - Comercialização de Alimentos Subsidiados
Total Financeiro Ação: R\$ 0,00 0,00 0,00 0,00
Sub-Ações

Sub-Ações	Produto	Un. Medida	2014-E	2015-O	2016-R	2017-R
0001 - Implantação de Restaurante Popular	Equipamento implantado	Unidade				
		Quantidade de Meta Física:	0	0	1	0
U.O.: 1010 - FUNDO MUNICIPAL DE ABASTECIMENTO ALIMENTAR			0	0	1	0

AÇÃO :2331 - Centro de Referência em Segurança Alimentar e Nutricional Sustentável
Total Financeiro Ação: R\$ 452.990,24 466.400,00 652.600,00 652.660,00
Sub-Ações

Sub-Ações	Produto	Un. Medida	2014-E	2015-O	2016-R	2017-R
0001 - Implantação do Centro Metropolitano de Referência em Segurança Alimentar e Nutricional Sustentável	Centro implantado	Percentual de execução				
		Quantidade de Meta Física:	50	50	10	10
U.O.: 1021 - SECRETARIA MUNICIPAL ADJUNTA DE SEGURANÇA ALIMENTAR E NUTRICIONAL			50	50	10	10
0002 - Promoção da Alimentação Saudável por meio da Educação Alimentar e Pessoa Participante Nutricional		Pessoa				
		Quantidade de Meta Física:	6.410	2.000	6.000	6.000
U.O.: 1021 - SECRETARIA MUNICIPAL ADJUNTA DE SEGURANÇA ALIMENTAR E NUTRICIONAL			6.410	2.000	6.000	6.000
0003 - Educação Alimentar e Nutricional com Atividades Lúdicas Educativas	Pessoa Participante	Pessoa				
		Quantidade de Meta Física:	461	6.000	6.000	6.000
U.O.: 1021 - SECRETARIA MUNICIPAL ADJUNTA DE SEGURANÇA ALIMENTAR E NUTRICIONAL			461	6.000	6.000	6.000
0004 - Campanhas Educativas de Mobilização Social	Campanha realizada	Unidade				
		Quantidade de Meta Física:	1	5	5	5
U.O.: 1021 - SECRETARIA MUNICIPAL ADJUNTA DE SEGURANÇA ALIMENTAR E NUTRICIONAL			1	5	5	5
0005 - Formação de Profissionais de Manipulação de Alimentos para a Rede Pública Conveniada e Não Conveniada	Pessoa capacitada	Pessoa				
		Quantidade de Meta Física:	552	400	400	400
U.O.: 1021 - SECRETARIA MUNICIPAL ADJUNTA DE SEGURANÇA ALIMENTAR E NUTRICIONAL			552	400	400	400
0006 - Programa Pão Escola	pessoa qualificada	Pessoa				
		Quantidade de Meta Física:	599	520	600	660
U.O.: 1021 - SECRETARIA MUNICIPAL ADJUNTA DE SEGURANÇA ALIMENTAR E NUTRICIONAL			599	520	600	660
0008 - Pesquisa da Cesta Básica	Estudo/pesquisa realizado	Unidade				
		Quantidade de Meta Física:	17	24	12	12
U.O.: 1021 - SECRETARIA MUNICIPAL ADJUNTA DE SEGURANÇA ALIMENTAR E NUTRICIONAL			17	24	12	12



2014-E

2015-O

2016-R

2017-R

ÁREA DE RESULTADO: 010 - Cidade de Todos
Total Financeiro Área de Resultado : R\$ 306.191.786,42 406.542.024,00 416.098.436,00 425.390.228,00
PROGRAMA: 236 - Direito de Todos - Projeto Sustentador
Total Financeiro Programa : R\$ 13.377.967,31 8.395.687,00 11.285.222,00 10.643.754,00
AÇÃO :2331 - Centro de Referência em Segurança Alimentar e Nutricional Sustentável
Total Financeiro Ação: R\$ 452.990,24 466.400,00 652.600,00 652.660,00

Sub-Ações	Produto	Un. Medida				
0009 - Oficinas de Plantio em Espaços Alternativos	Pessoa atendida	Pessoa				
		Quantidade de Meta Física:	2.096	2.100	2.200	2.200
U.O.: 1021 - SECRETARIA MUNICIPAL ADJUNTA DE SEGURANÇA ALIMENTAR E NUTRICIONAL			2.096	2.100	2.200	2.200
0011 - Operacionalização do Centro Municipal de Monitoramento de Gêneros Alimentícios do registro de preços da PBH	Parecer emitido	Unidade				
		Quantidade de Meta Física:	105	40	40	40
U.O.: 1021 - SECRETARIA MUNICIPAL ADJUNTA DE SEGURANÇA ALIMENTAR E NUTRICIONAL			105	40	40	40

AÇÃO :2333 - Promoção de Ações Afirmativas dos Movimentos Sociais
Total Financeiro Ação: R\$ 183.263,22 581.000,00 241.500,00 240.500,00

Sub-Ações	Produto	Un. Medida				
0001 - Realização de Atividades em Prol do Envelhecimento Ativo	Atividade realizada	Unidade				
		Quantidade de Meta Física:	217	90	120	120
U.O.: 1008 - SECRETARIA MUNICIPAL ADJUNTA DE DIREITOS DE CIDADANIA			217	90	120	120
0002 - Apoio e Acompanhamento de Grupos da Economia Solidária	Grupo acompanhado	Unidade				
		Quantidade de Meta Física:	122	180	180	180
U.O.: 1008 - SECRETARIA MUNICIPAL ADJUNTA DE DIREITOS DE CIDADANIA			122	180	180	180
0003 - Ações Afirmativas em Prol de Comunidades Tradicionais	Ação realizada	Unidade				
		Quantidade de Meta Física:	2	3	6	6
U.O.: 1008 - SECRETARIA MUNICIPAL ADJUNTA DE DIREITOS DE CIDADANIA			2	3	6	6
0004 - Ações Afirmativas em Prol da Pessoa com Deficiência	Ação realizada	Unidade				
		Quantidade de Meta Física:	20	4	8	8
U.O.: 1008 - SECRETARIA MUNICIPAL ADJUNTA DE DIREITOS DE CIDADANIA			20	4	8	8
0005 - Ações Afirmativas de Promoção de Direitos e Combate à Violência Contra a Mulher	Ação realizada	Unidade				
		Quantidade de Meta Física:	0	4	4	4
U.O.: 1008 - SECRETARIA MUNICIPAL ADJUNTA DE DIREITOS DE CIDADANIA			0	4	4	4
0006 - Realização de Atividades de Articulação das Redes de Direitos	Atividade realizada	Unidade				
		Quantidade de Meta Física:	251	80	150	150
U.O.: 1008 - SECRETARIA MUNICIPAL ADJUNTA DE DIREITOS DE CIDADANIA			251	80	150	150



2014-E

2015-O

2016-R

2017-R

ÁREA DE RESULTADO: 010 - Cidade de Todos
Total Financeiro Área de Resultado : R\$ 306.191.786,42 406.542.024,00 416.098.436,00 425.390.228,00
PROGRAMA: 236 - Direito de Todos - Projeto Sustentador
Total Financeiro Programa : R\$ 13.377.967,31 8.395.687,00 11.285.222,00 10.643.754,00
AÇÃO :2333 - Promoção de Ações Afirmativas dos Movimentos Sociais
Total Financeiro Ação: R\$ 183.263,22 581.000,00 241.500,00 240.500,00

Sub-Ações	Produto	Un. Medida				
0008 - Ações Afirmativas BH Cidadã: Sem Homofobia	Ação realizada	Unidade				
		Quantidade de Meta Física:	31	15	25	25
U.O.: 1008 - SECRETARIA MUNICIPAL ADJUNTA DE DIREITOS DE CIDADANIA			31	15	25	25
0009 - Instituição do Selo Promoção da Igualdade Racial	Evento realizado	Unidade				
		Quantidade de Meta Física:	0	1	1	1
U.O.: 1008 - SECRETARIA MUNICIPAL ADJUNTA DE DIREITOS DE CIDADANIA			0	1	1	1
0011 - Realização de Diagnósticos sobre a Realidade das Comunidades Indígenas e Quilombolas da Cidade	Diagnóstico realizado	Unidade				
		Quantidade de Meta Física:	0	1	1	0
U.O.: 1008 - SECRETARIA MUNICIPAL ADJUNTA DE DIREITOS DE CIDADANIA			0	1	1	0

AÇÃO :2335 - Educação Política em Direitos Humanos e Cidadania
Total Financeiro Ação: R\$ 0,00 20.000,00 6.000,00 0,00

Sub-Ações	Produto	Un. Medida				
0004 - Orientação a Grupos Étnicos e Comunidades Raciais	Guia produzido	Unidade				
		Quantidade de Meta Física:	0	1	1	0
U.O.: 1008 - SECRETARIA MUNICIPAL ADJUNTA DE DIREITOS DE CIDADANIA			0	1	1	0

AÇÃO :2345 - Atendimento e Orientação Psicossocial e Jurídico
Total Financeiro Ação: R\$ 13.430,57 251.000,00 70.000,00 70.000,00

Sub-Ações	Produto	Un. Medida				
0001 - Atendimento Telefônico, Eletrônico e Presencial ao Consumidor	Atendimento realizado	Unidade				
		Quantidade de Meta Física:	62.021	75.000	75.000	75.000
U.O.: 1008 - SECRETARIA MUNICIPAL ADJUNTA DE DIREITOS DE CIDADANIA			62.021	75.000	75.000	75.000
0002 - Atendimento na Área de Orientação Jurídica e Conciliação de Conflitos Espaços com atendimento no Âmbito do Juizado de Conciliação nos Espaços BH Cidadania		Unidade				
		Quantidade de Meta Física:	32	34	44	54
U.O.: 1008 - SECRETARIA MUNICIPAL ADJUNTA DE DIREITOS DE CIDADANIA			32	34	44	54
0004 - Atendimento Psicológico, Psicossocial e Jurídico às Mulheres Vítimas de Violência - Bem-vinda em regime 24 hs	Atendimento realizado	Unidade				
		Quantidade de Meta Física:	746	0	0	0
U.O.: 1008 - SECRETARIA MUNICIPAL ADJUNTA DE DIREITOS DE CIDADANIA			746	0	0	0



2014-E

2015-O

2016-R

2017-R

ÁREA DE RESULTADO: 010 - Cidade de Todos
Total Financeiro Área de Resultado : R\$ 306.191.786,42 406.542.024,00 416.098.436,00 425.390.228,00
PROGRAMA: 236 - Direito de Todos - Projeto Sustentador
Total Financeiro Programa : R\$ 13.377.967,31 8.395.687,00 11.285.222,00 10.643.754,00
AÇÃO :2345 - Atendimento e Orientação Psicossocial e Jurídico
Total Financeiro Ação: R\$ 13.430,57 251.000,00 70.000,00 70.000,00

Sub-Ações	Produto	Un. Medida				
0005 - Atendimento Psicossocial e Jurídico à População LGBT	Atendimento realizado	Unidade				
		Quantidade de Meta Física:	250	350	500	500
U.O.: 1008 - SECRETARIA MUNICIPAL ADJUNTA DE DIREITOS DE CIDADANIA			250	350	500	500
0007 - Atendimento psicossocial e jurídico à mulher em situação de violência de gênero - Bem-vinda	Atendimento realizado	Unidade				
		Quantidade de Meta Física:	0	360	540	540
U.O.: 1008 - SECRETARIA MUNICIPAL ADJUNTA DE DIREITOS DE CIDADANIA			0	360	540	540
0008 - Acolhimento, qualificação e capacitação da mulher vítima de violência- Centro de apoio à Mulher BENVIDA	Atendimento realizado	Unidade				
		Quantidade de Meta Física:	0	100	0	0
U.O.: 1008 - SECRETARIA MUNICIPAL ADJUNTA DE DIREITOS DE CIDADANIA			0	100	0	0

AÇÃO :2386 - Programa Municipal de Igualdade Racial
Total Financeiro Ação: R\$ 0,00 40.000,00 33.000,00 33.000,00

Sub-Ações	Produto	Un. Medida				
0001 - Atividades do Grupo de Promoção de Igualdade Racial na SMED	Atividade realizada	Unidade				
		Quantidade de Meta Física:	10	50	50	50
U.O.: 2200 - SECRETARIA MUNICIPAL DE EDUCAÇÃO			10	50	50	50

AÇÃO :2819 - Apoio à Promoção das Políticas da Juventude
Total Financeiro Ação: R\$ 192.567,76 1.041.398,00 2.260.784,00 2.027.984,00

Sub-Ações	Produto	Un. Medida				
0001 - Apoio à Promoção das Políticas da Juventude	Serviços Administrativos	Metas administrativas				
U.O.: 2000 - SECRETARIA MUNICIPAL DE GOVERNO						
0002 - Implantação do Centro de Referência da Juventude	Centro implantado	Unidade				
		Quantidade de Meta Física:	0	1	0	0
U.O.: 2000 - SECRETARIA MUNICIPAL DE GOVERNO			0	1	0	0
0003 - Conferência Municipal da Juventude	Conferência realizada	Unidade				
		Quantidade de Meta Física:	0	10	0	10
U.O.: 2000 - SECRETARIA MUNICIPAL DE GOVERNO			0	10	0	10



2014-E

2015-O

2016-R

2017-R

ÁREA DE RESULTADO: 010 - Cidade de Todos
Total Financeiro Área de Resultado : R\$ 306.191.786,42 406.542.024,00 416.098.436,00 425.390.228,00
PROGRAMA: 236 - Direito de Todos - Projeto Sustentador
Total Financeiro Programa : R\$ 13.377.967,31 8.395.687,00 11.285.222,00 10.643.754,00
AÇÃO :2819 - Apoio à Promoção das Políticas da Juventude
Total Financeiro Ação: R\$ 192.567,76 1.041.398,00 2.260.784,00 2.027.984,00

Sub-Ações	Produto	Un. Medida				
0004 - Realização de Fóruns da Juventude	Forum realizado	Unidade				
		Quantidade de Meta Física:	9	9	5	0
U.O.: 2000 - SECRETARIA MUNICIPAL DE GOVERNO			9	9	5	0
0005 - Requalificação do Viaduto Santa Tereza	Viaduto requalificado	Unidade				
		Quantidade de Meta Física:	0	1	0	0
U.O.: 2000 - SECRETARIA MUNICIPAL DE GOVERNO			0	1	0	0
0006 - Operacionalização do Centro de Referência da Juventude	Serviços Administrativos	Metas administrativas				
U.O.: 2000 - SECRETARIA MUNICIPAL DE GOVERNO						

AÇÃO :2856 - Execução do Programa Meio Passe Estudantil
Total Financeiro Ação: R\$ 2.790.000,00 2.500.000,00 2.500.000,00 2.500.000,00

Sub-Ações	Produto	Un. Medida				
0001 - Concessão do Benefício para Estudantes Municipais do Ensino Médio e EJA	Aluno beneficiado	Unidade				
		Quantidade de Meta Física:	10.776	14.000	20.000	20.000
U.O.: 1022 - FUNDO MUNICIPAL DO AUXÍLIO DE TRANSPORTE ESCOLAR			10.776	14.000	20.000	20.000



2014-E

2015-O

2016-R

2017-R

ÁREA DE RESULTADO: 010 - Cidade de Todos
Total Financeiro Área de Resultado : R\$ 306.191.786,42 406.542.024,00 416.098.436,00 425.390.228,00
PROGRAMA: 238 - Promoção do Esporte e do Lazer - Projeto Sustentador
Total Financeiro Programa : R\$ 14.913.024,87 39.244.592,00 28.081.845,00 27.177.381,00
AÇÃO :1213 - Construção, Ampliação e Reforma de Equipamentos Esportivos e Áreas de Lazer
Total Financeiro Ação: R\$ 10.735.564,39 28.318.467,00 26.143.845,00 25.550.881,00

Sub-Ações	Produto	Un. Medida				
0001 - Construção, Ampliação e Reforma de Equipamentos Esportivos e Áreas de Lazer	Próprio construído, ampliado, reformado ou mantido	Unidade				
		Quantidade de Meta Física:	2	14	25	12
U.O.: 2700 - SECRETARIA MUNICIPAL DE OBRAS E INFRAESTRUTURA			0	0	25	12
U.O.: 2702 - SUPERINTENDÊNCIA DE DESENVOLVIMENTO DA CAPITAL			2	14	0	0

AÇÃO :2106 - Gestão da Política de Esporte e Lazer
Total Financeiro Ação: R\$ 0,00 0,00 0,00 0,00

Sub-Ações	Produto	Un. Medida				
0006 - Gestão de Políticas de Cooperação com Clubes Sociais, Recreativos e de Lazer	Atestamento Validado	Unidade				
		Quantidade de Meta Física:	18	21	21	21
U.O.: 3001 - SECRETARIA MUNICIPAL ADJUNTA DE ESPORTES			18	21	21	21

AÇÃO :2531 - Programas de Esporte Educacional
Total Financeiro Ação: R\$ 0,00 1.093.600,00 101.000,00 101.000,00

Sub-Ações	Produto	Un. Medida				
0006 - Programa de Atletismo	Núcleo implantado	Unidade				
		Quantidade de Meta Física:	1	5	1	1
U.O.: 3001 - SECRETARIA MUNICIPAL ADJUNTA DE ESPORTES			1	5	1	1
0007 - Programa de Esporte e Lazer na Cidade	Núcleo implantado	Unidade				
		Quantidade de Meta Física:	0	10	0	0
U.O.: 3001 - SECRETARIA MUNICIPAL ADJUNTA DE ESPORTES			0	10	0	0
0008 - Programa Ginástica Rítmica	Núcleo implantado	Unidade				
		Quantidade de Meta Física:	0	1	1	1
U.O.: 3001 - SECRETARIA MUNICIPAL ADJUNTA DE ESPORTES			0	1	1	1
0010 - Jogos Escolares de Belo Horizonte - JEBH	Edição Realizada	Unidade				
		Quantidade de Meta Física:	0	1	1	1
U.O.: 3001 - SECRETARIA MUNICIPAL ADJUNTA DE ESPORTES			0	1	1	1



2014-E

2015-O

2016-R

2017-R

ÁREA DE RESULTADO: 010 - Cidade de Todos
Total Financeiro Área de Resultado : R\$ 306.191.786,42 406.542.024,00 416.098.436,00 425.390.228,00
PROGRAMA: 238 - Promoção do Esporte e do Lazer - Projeto Sustentador
Total Financeiro Programa : R\$ 14.913.024,87 39.244.592,00 28.081.845,00 27.177.381,00
AÇÃO :2531 - Programas de Esporte Educacional
Total Financeiro Ação: R\$ 0,00 1.093.600,00 101.000,00 101.000,00

Sub-Ações	Produto	Un. Medida				
0011 - Corrida Pessoa com Deficiência	Edição Realizada	Unidade				
		Quantidade de Meta Física:	0	1	1	1
U.O.: 3001 - SECRETARIA MUNICIPAL ADJUNTA DE ESPORTES			0	1	1	1
0013 - Movimenta BH	Ação realizada	Unidade				
		Quantidade de Meta Física:	0	1	1	1
U.O.: 3001 - SECRETARIA MUNICIPAL ADJUNTA DE ESPORTES			0	1	1	1

AÇÃO :2534 - Implantação, Manutenção e Recuperação de Equipamentos Esportivos e Áreas de Lazer
Total Financeiro Ação: R\$ 3.499.830,11 6.725.025,00 455.000,00 90.000,00

Sub-Ações	Produto	Un. Medida				
0001 - Manutenção, Conservação, Pequenas Reformas e Custeio de Equipamentos Esportivos	Equipamento Público Mantido	Unidade				
		Quantidade de Meta Física:	15	63	0	0
U.O.: 3000 - SECRETARIA MUNICIPAL DE ESPORTE E LAZER			15	63	0	0
0005 - Ampliação do Programa Academias a Céu Aberto	Equipamento público com projeto implantado	Unidade				
		Quantidade de Meta Física:	99	90	90	20
U.O.: 3000 - SECRETARIA MUNICIPAL DE ESPORTE E LAZER			99	90	90	20
0006 - Manutenção e Custeio das Academias a Céu Aberto	Academia a Céu Aberto mantida	Unidade				
		Quantidade de Meta Física:	300	380	470	490
U.O.: 3000 - SECRETARIA MUNICIPAL DE ESPORTE E LAZER			300	380	470	490

AÇÃO :2536 - Programa Superar
Total Financeiro Ação: R\$ 212.333,09 1.486.000,00 480.000,00 533.500,00

Sub-Ações	Produto	Un. Medida				
0001 - Superar Educacional / BH Cidadania	Pessoa com deficiência inscrita	Unidade				
		Quantidade de Meta Física:	915	1.260	1.600	1.600
U.O.: 3001 - SECRETARIA MUNICIPAL ADJUNTA DE ESPORTES			915	1.260	1.600	1.600
0002 - Formação e Capacitação/Jornada Paralímpica	Profissional/acadêmico capacitado	Pessoa				
		Quantidade de Meta Física:	2.689	3.520	3.000	3.000
U.O.: 3001 - SECRETARIA MUNICIPAL ADJUNTA DE ESPORTES			2.689	3.520	3.000	3.000



2014-E

2015-O

2016-R

2017-R

ÁREA DE RESULTADO: 010 - Cidade de Todos
Total Financeiro Área de Resultado : R\$ 306.191.786,42 406.542.024,00 416.098.436,00 425.390.228,00
PROGRAMA: 238 - Promoção do Esporte e do Lazer - Projeto Sustentador
Total Financeiro Programa : R\$ 14.913.024,87 39.244.592,00 28.081.845,00 27.177.381,00
AÇÃO :2536 - Programa Superar
Total Financeiro Ação: R\$ 212.333,09 1.486.000,00 480.000,00 533.500,00

Sub-Ações	Produto	Un. Medida				
0003 - Superar Rendimento	Atleta participante	Pessoa				
		Quantidade de Meta Física:	0	42	42	42
U.O.: 3001 - SECRETARIA MUNICIPAL ADJUNTA DE ESPORTES			0	42	42	42
0004 - Corrida Pessoa com Deficiência	Edições	Unidade				
		Quantidade de Meta Física:	0	1	1	1
U.O.: 3001 - SECRETARIA MUNICIPAL ADJUNTA DE ESPORTES			0	1	1	1
0005 - Incentivo ao Esporte da Pessoa com Deficiência	Ação realizada	Unidade				
		Quantidade de Meta Física:	0	30	30	30
U.O.: 3001 - SECRETARIA MUNICIPAL ADJUNTA DE ESPORTES			0	30	30	30

AÇÃO :2866 - Esporte de Rendimento
Total Financeiro Ação: R\$ 265.771,20 861.000,00 290.000,00 290.000,00

Sub-Ações	Produto	Un. Medida				
0002 - Manutenção das Atividades do Bolsa Atleta	Benefício concedido	Unidade				
		Quantidade de Meta Física:	0	30	30	30
U.O.: 3001 - SECRETARIA MUNICIPAL ADJUNTA DE ESPORTES			0	30	30	30
0003 - Copa Centenário de Futebol Amador Wadson Lima	Competidor participante	Pessoa				
		Quantidade de Meta Física:	3.825	5.700	4.000	4.000
U.O.: 3001 - SECRETARIA MUNICIPAL ADJUNTA DE ESPORTES			3.825	5.700	4.000	4.000
0005 - BH Descobrimo Talentos no Esporte	Núcleo em funcionamento	Unidade				
		Quantidade de Meta Física:	0	4	2	2
U.O.: 3001 - SECRETARIA MUNICIPAL ADJUNTA DE ESPORTES			0	4	2	2
0009 - Olimpíadas do Servidor	Edição Realizada	Unidade				
		Quantidade de Meta Física:	0	1	1	1
U.O.: 3001 - SECRETARIA MUNICIPAL ADJUNTA DE ESPORTES			0	1	1	1
0011 - Jogos BH	Edições	Unidade				
		Quantidade de Meta Física:	0	1	1	1
U.O.: 3001 - SECRETARIA MUNICIPAL ADJUNTA DE ESPORTES			0	1	1	1



2014-E

2015-O

2016-R

2017-R

ÁREA DE RESULTADO: 010 - Cidade de Todos
Total Financeiro Área de Resultado : R\$ 306.191.786,42 406.542.024,00 416.098.436,00 425.390.228,00
PROGRAMA: 238 - Promoção do Esporte e do Lazer - Projeto Sustentador
Total Financeiro Programa : R\$ 14.913.024,87 39.244.592,00 28.081.845,00 27.177.381,00
AÇÃO :2869 - Programas e Atividades de Lazer
Total Financeiro Ação: R\$ 199.526,08 760.500,00 612.000,00 612.000,00

Sub-Ações	Produto	Un. Medida				
0002 - Caminhar / BH Cidadania	Atendimento realizado	Unidade				
		Quantidade de Meta Física:	21.887	39.500	39.500	39.500
U.O.: 3002 - SECRETARIA MUNICIPAL ADJUNTA DE LAZER			21.887	39.500	39.500	39.500
0004 - Caminhar na Escola	aluno atendido	Aluno				
		Quantidade de Meta Física:	7.269	6.500	6.500	6.500
U.O.: 3002 - SECRETARIA MUNICIPAL ADJUNTA DE LAZER			7.269	6.500	6.500	6.500
0005 - Domingo a Rua é Nossa	Intervenção realizada	Unidade				
		Quantidade de Meta Física:	20	27	27	27
U.O.: 3002 - SECRETARIA MUNICIPAL ADJUNTA DE LAZER			20	27	27	27
0007 - Vila Radical	Intervenção realizada	Unidade				
		Quantidade de Meta Física:	0	10	10	10
U.O.: 3002 - SECRETARIA MUNICIPAL ADJUNTA DE LAZER			0	10	10	10
0008 - Brincando na Vila	Intervenção realizada	Unidade				
		Quantidade de Meta Física:	12	10	10	10
U.O.: 3002 - SECRETARIA MUNICIPAL ADJUNTA DE LAZER			12	10	10	10

ÁREA DE RESULTADO: 011 - Cultura
Total Financeiro Área de Resultado : R\$ 75.473.163,33 95.944.462,00 95.759.318,00 94.376.228,00
PROGRAMA: 146 - Gestão da Política Cultural
Total Financeiro Programa : R\$ 32.352.264,80 39.907.458,00 44.269.711,00 44.900.100,00
AÇÃO :2334 - Gestão Compartilhada e Participação Social
Total Financeiro Ação: R\$ 2.728,20 171.765,00 19.500,00 79.500,00

Sub-Ações	Produto	Un. Medida				
0002 - Apoio aos Conselhos Municipais	Serviços Administrativos	Metas administrativas				
U.O.: 207 - FUNDAÇÃO MUNICIPAL DE CULTURA						



2014-E

2015-O

2016-R

2017-R

ÁREA DE RESULTADO: 011 - Cultura
Total Financeiro Área de Resultado : R\$ 75.473.163,33 95.944.462,00 95.759.318,00 94.376.228,00
PROGRAMA: 146 - Gestão da Política Cultural
Total Financeiro Programa : R\$ 32.352.264,80 39.907.458,00 44.269.711,00 44.900.100,00
AÇÃO :2334 - Gestão Compartilhada e Participação Social
Total Financeiro Ação: R\$ 2.728,20 171.765,00 19.500,00 79.500,00

Sub-Ações	Produto	Un. Medida				
0003 - Realização de Conferências	Evento realizado	Unidade				
		Quantidade de Meta Física:	0	1	0	1
U.O.: 207 - FUNDAÇÃO MUNICIPAL DE CULTURA			0	1	0	1
0012 - Participação em Fóruns e Grupos de Trabalho	Reunião realizada	Unidade				
		Quantidade de Meta Física:	0	9	0	9
U.O.: 207 - FUNDAÇÃO MUNICIPAL DE CULTURA			0	9	0	9

AÇÃO :2338 - Gestão, Planejamento e Administração Cultural
Total Financeiro Ação: R\$ 17.904.413,34 24.947.693,00 26.748.211,00 26.863.600,00

Sub-Ações	Produto	Un. Medida				
0001 - Gerenciamento da Infraestrutura	Serviços Administrativos	Metas administrativas				
U.O.: 207 - FUNDAÇÃO MUNICIPAL DE CULTURA						
0002 - Participação da Fundação em Eventos Locais, Nacionais e Internacionais	Participação em evento efetivada	Unidade				
		Quantidade de Meta Física:	92	70	70	70
U.O.: 207 - FUNDAÇÃO MUNICIPAL DE CULTURA			92	70	70	70
0003 - Ações de Divulgação e Comunicação Institucional	Serviços Administrativos	Metas administrativas				
U.O.: 207 - FUNDAÇÃO MUNICIPAL DE CULTURA						
0004 - Gerenciamento de Programas e Informações Culturais	Ação realizada	Unidade				
		Quantidade de Meta Física:	1	6	2	2
U.O.: 207 - FUNDAÇÃO MUNICIPAL DE CULTURA			1	6	2	2
0005 - Desenvolvimento Organizacional e Capacitação de Recursos Humanos	Ação realizada	Unidade				
		Quantidade de Meta Física:	43	100	100	100
U.O.: 207 - FUNDAÇÃO MUNICIPAL DE CULTURA			43	100	100	100
0006 - Implantação do Plano Municipal de Cultura	Plano implantado	Unidade				
		Quantidade de Meta Física:	0	1	0	0
U.O.: 207 - FUNDAÇÃO MUNICIPAL DE CULTURA			0	1	0	0



2014-E

2015-O

2016-R

2017-R

ÁREA DE RESULTADO: 011 - Cultura
Total Financeiro Área de Resultado : R\$ 75.473.163,33 95.944.462,00 95.759.318,00 94.376.228,00
PROGRAMA: 146 - Gestão da Política Cultural
Total Financeiro Programa : R\$ 32.352.264,80 39.907.458,00 44.269.711,00 44.900.100,00
AÇÃO :2838 - Encargos com Servidores Lotados na FMC
Total Financeiro Ação: R\$ 4.161.804,14 4.309.600,00 5.540.000,00 5.817.000,00
Sub-Ações

0001 - Encargos com Servidores Lotados na FMC

Produto

Serviços Administrativos

Un. Medida

Metas administrativas

U.O.: 4002 - ENCARGOS GERAIS DO MUNICÍPIO DA SECRETARIA MUNICIPAL DE PLANEJAMENTO, ORÇAMENTO E INFOF

AÇÃO :2900 - Serviços Administrativos e Financeiros
Total Financeiro Ação: R\$ 10.283.319,12 10.478.400,00 11.962.000,00 12.140.000,00
Sub-Ações

0001 - Serviços Administrativos e Financeiros

Produto

Serviços Administrativos

Un. Medida

Metas administrativas

U.O.: 207 - FUNDAÇÃO MUNICIPAL DE CULTURA



2014-E

2015-O

2016-R

2017-R

ÁREA DE RESULTADO: 011 - Cultura
Total Financeiro Área de Resultado : R\$ 75.473.163,33 95.944.462,00 95.759.318,00 94.376.228,00
PROGRAMA: 154 - Fomento, Incentivo e Desenvolvimento Cultural
Total Financeiro Programa : R\$ 21.318.210,45 25.903.680,00 24.400.200,00 25.851.200,00
AÇÃO :2369 - Gestão da Lei Municipal de Incentivo à Cultura
Total Financeiro Ação: R\$ 9.662.265,78 10.300.000,00 10.000.000,00 11.000.000,00

Sub-Ações	Produto	Un. Medida				
0001 - Incentivos a Projetos Culturais	Projeto incentivado	Unidade				
		Quantidade de Meta Física:	155	120	120	120
U.O.: 208 - FUNDO MUNICIPAL DE PROJETOS CULTURAIS			155	120	120	120

AÇÃO :2371 - Fomento e Estímulo à Cultura
Total Financeiro Ação: R\$ 11.655.944,67 15.603.680,00 14.400.200,00 14.851.200,00

Sub-Ações	Produto	Un. Medida				
0001 - Fomento à Produção e Difusão Cultural	Ação realizada	Unidade				
		Quantidade de Meta Física:	9.315	5.480	7.706	7.706
U.O.: 207 - FUNDAÇÃO MUNICIPAL DE CULTURA			9.315	5.480	7.706	7.706
0002 - Iniciativas de Formação e Qualificação na Área Cultural	Ação realizada	Unidade				
		Quantidade de Meta Física:	857	540	711	711
U.O.: 207 - FUNDAÇÃO MUNICIPAL DE CULTURA			857	540	711	711
0003 - Projeto Arena da Cultura / Escola Livre de Artes	Ação realizada	Unidade				
		Quantidade de Meta Física:	151	406	206	206
U.O.: 207 - FUNDAÇÃO MUNICIPAL DE CULTURA			151	406	206	206
0004 - Atendimento aos Usuários das Unidades (Bibliotecas, Centros Culturais, CCBH, MAP e Teatros)	Usuário atendido	Pessoa				
		Quantidade de Meta Física:	185.486	190.687	154.496	154.496
U.O.: 207 - FUNDAÇÃO MUNICIPAL DE CULTURA			185.486	190.687	154.496	154.496
0005 - Promoção de Festival, Encontro e Mostra de Arte e Cultura	Evento realizado	Unidade				
		Quantidade de Meta Física:	2	3	3	3
U.O.: 207 - FUNDAÇÃO MUNICIPAL DE CULTURA			2	3	3	3
0026 - Projeto Arte na Escola	Serviços Administrativos	Metas administrativas				
U.O.: 207 - FUNDAÇÃO MUNICIPAL DE CULTURA						



2014-E

2015-O

2016-R

2017-R

ÁREA DE RESULTADO: 011 - Cultura
Total Financeiro Área de Resultado : R\$ 75.473.163,33 95.944.462,00 95.759.318,00 94.376.228,00
PROGRAMA: 155 - História, Memória e Patrimônio Cultural de Belo Horizonte
Total Financeiro Programa : R\$ 6.227.457,48 11.351.700,00 11.084.800,00 11.196.800,00
AÇÃO :2375 - Identificação e Valorização do Patrimônio e das Identidades Culturais
Total Financeiro Ação: R\$ 6.227.457,48 8.788.000,00 8.704.600,00 8.816.600,00

Sub-Ações	Produto	Un. Medida				
0001 - Preservação do Patrimônio Cultural	Bem preservado	Unidade				
		Quantidade de Meta Física:	17	17	17	17
U.O.: 207 - FUNDAÇÃO MUNICIPAL DE CULTURA			17	17	17	17
0002 - Educação Patrimonial e Preservação da Memória Coletiva	Ação realizada	Unidade				
		Quantidade de Meta Física:	2.333	1.500	1.594	1.594
U.O.: 207 - FUNDAÇÃO MUNICIPAL DE CULTURA			2.333	1.500	1.594	1.594
0003 - Atendimento aos Usuários de Serviços de Patrimônio	Usuário atendido	Pessoa				
		Quantidade de Meta Física:	2.622	1.500	4.050	4.050
U.O.: 207 - FUNDAÇÃO MUNICIPAL DE CULTURA			2.622	1.500	4.050	4.050
0004 - Aquisição e Desenvolvimento de Acervos	Acervo adquirido	Unidade				
		Quantidade de Meta Física:	23	3.100	3.100	3.100
U.O.: 207 - FUNDAÇÃO MUNICIPAL DE CULTURA			23	3.100	3.100	3.100
0005 - Tratamento e Preservação de Acervos	Serviços Administrativos	Metas administrativas				
U.O.: 207 - FUNDAÇÃO MUNICIPAL DE CULTURA						
0006 - Gestão de Documentos	Unidade Atendida	Unidade				
		Quantidade de Meta Física:	105	90	90	90
U.O.: 207 - FUNDAÇÃO MUNICIPAL DE CULTURA			105	90	90	90

AÇÃO :2872 - Gestão do Fundo de Proteção do Patrimônio Cultural de BH
Total Financeiro Ação: R\$ 0,00 2.563.700,00 2.380.200,00 2.380.200,00

Sub-Ações	Produto	Un. Medida				
0001 - Preservação do Patrimônio Cultural	Serviços Administrativos	Metas administrativas				
U.O.: 210 - FUNDO DE PROTEÇÃO DO PATRIMÔNIO CULTURAL DO MUNICÍPIO BELO HORIZONTE						



2014-E

2015-O

2016-R

2017-R

ÁREA DE RESULTADO: 011 - Cultura
Total Financeiro Área de Resultado : R\$ 75.473.163,33 95.944.462,00 95.759.318,00 94.376.228,00
PROGRAMA: 239 - Rede BH Cultural - Projeto Sustentador
Total Financeiro Programa : R\$ 15.575.230,60 18.781.624,00 16.004.607,00 12.428.128,00
AÇÃO :1215 - Construção, Ampliação e Reforma de Unidades de Cultura
Total Financeiro Ação: R\$ 7.773.457,60 12.313.114,00 6.773.607,00 6.974.128,00

Sub-Ações	Produto	Un. Medida				
0001 - Construção, Ampliação e Reforma de Unidades de Cultura	Obra executada	Unidade				
		Quantidade de Meta Física:	2	10	8	8
U.O.: 2700 - SECRETARIA MUNICIPAL DE OBRAS E INFRAESTRUTURA			0	0	8	8
U.O.: 2702 - SUPERINTENDÊNCIA DE DESENVOLVIMENTO DA CAPITAL			2	10	0	0
0002 - Espaço Multiuso do Parque Municipal Américo Rene Gianneti	Obra executada	Percentual de execução				
		Quantidade de Meta Física:	50	30	10	10
U.O.: 2700 - SECRETARIA MUNICIPAL DE OBRAS E INFRAESTRUTURA			0	0	10	10
U.O.: 2702 - SUPERINTENDÊNCIA DE DESENVOLVIMENTO DA CAPITAL			50	30	0	0

AÇÃO :1339 - Requalificação dos Espaços e Serviços da Cultura
Total Financeiro Ação: R\$ 0,00 636.510,00 199.000,00 0,00

Sub-Ações	Produto	Un. Medida				
0001 - Implantação da Casa da Música	Equipamento público implantado	Percentual de execução				
		Quantidade de Meta Física:	0	60	100	0
U.O.: 207 - FUNDAÇÃO MUNICIPAL DE CULTURA			0	60	100	0
0002 - Implantação do Espaço Cênico Alípio de Melo	Equipamento público implantado	Unidade				
		Quantidade de Meta Física:	0	1	1	0
U.O.: 207 - FUNDAÇÃO MUNICIPAL DE CULTURA			0	1	1	0
0003 - Implantação do Museu da Imagem e do Som	Equipamento público implantado	Percentual de execução				
		Quantidade de Meta Física:	30	0	0	0
U.O.: 207 - FUNDAÇÃO MUNICIPAL DE CULTURA			30	0	0	0
0004 - Implantação do Centro Cultural Bairro das Indústrias	Equipamento público implantado	Unidade				
		Quantidade de Meta Física:	0	1	1	0
U.O.: 207 - FUNDAÇÃO MUNICIPAL DE CULTURA			0	1	1	0
0006 - Implantação do Espaço Multiuso no Parque Municipal	Equipamento público implantado	Percentual de execução				
		Quantidade de Meta Física:	0	50	60	0
U.O.: 207 - FUNDAÇÃO MUNICIPAL DE CULTURA			0	50	60	0



2014-E

2015-O

2016-R

2017-R

ÁREA DE RESULTADO: 011 - Cultura
Total Financeiro Área de Resultado : R\$ 75.473.163,33 95.944.462,00 95.759.318,00 94.376.228,00
PROGRAMA: 239 - Rede BH Cultural - Projeto Sustentador
Total Financeiro Programa : R\$ 15.575.230,60 18.781.624,00 16.004.607,00 12.428.128,00
AÇÃO :1339 - Requalificação dos Espaços e Serviços da Cultura
Total Financeiro Ação: R\$ 0,00 636.510,00 199.000,00 0,00

Sub-Ações	Produto	Un. Medida				
0008 - Implantação do CINEMIS Santa Tereza	Equipamento público implantado	Unidade				
		Quantidade de Meta Física:	0	1	1	0
U.O.: 207 - FUNDAÇÃO MUNICIPAL DE CULTURA			0	1	1	0
0009 - Reimplantação do Centro Cultural Liberalino Alves de Oliveira em conjunto com a Biblioteca São Cristóvão	Equipamento público requalificado	Unidade				
		Quantidade de Meta Física:	1	1	0	0
U.O.: 207 - FUNDAÇÃO MUNICIPAL DE CULTURA			1	1	0	0

AÇÃO :2338 - Gestão, Planejamento e Administração Cultural
Total Financeiro Ação: R\$ 0,00 70.000,00 156.000,00 156.000,00

Sub-Ações	Produto	Un. Medida				
0004 - Gerenciamento de Programas e Informações Culturais	Ação realizada	Unidade				
		Quantidade de Meta Física:	0	1	1	1
U.O.: 207 - FUNDAÇÃO MUNICIPAL DE CULTURA			0	1	1	1

AÇÃO :2371 - Fomento e Estímulo à Cultura
Total Financeiro Ação: R\$ 7.536.773,00 5.554.000,00 8.357.000,00 4.950.000,00

Sub-Ações	Produto	Un. Medida				
0001 - Fomento à Produção e Difusão Cultural	Ação realizada	Unidade				
		Quantidade de Meta Física:	2	3	1	1
U.O.: 207 - FUNDAÇÃO MUNICIPAL DE CULTURA			2	3	1	1
0002 - Iniciativas de Formação e Qualificação na Área Cultural	Ação realizada	Unidade				
		Quantidade de Meta Física:	0	0	1	1
U.O.: 207 - FUNDAÇÃO MUNICIPAL DE CULTURA			0	0	1	1
0005 - Promoção de Festival, Encontro e Mostra de Arte e Cultura	Evento realizado	Unidade				
		Quantidade de Meta Física:	0	2	0	1
U.O.: 207 - FUNDAÇÃO MUNICIPAL DE CULTURA			0	2	0	1
0007 - Realização do Concurso de Literatura "Cidade de Belo Horizonte "	Ação realizada	Unidade				
		Quantidade de Meta Física:	0	1	1	1
U.O.: 207 - FUNDAÇÃO MUNICIPAL DE CULTURA			0	1	1	1



2014-E

2015-O

2016-R

2017-R

ÁREA DE RESULTADO: 011 - Cultura
Total Financeiro Área de Resultado : R\$ 75.473.163,33 95.944.462,00 95.759.318,00 94.376.228,00
PROGRAMA: 239 - Rede BH Cultural - Projeto Sustentador
Total Financeiro Programa : R\$ 15.575.230,60 18.781.624,00 16.004.607,00 12.428.128,00
AÇÃO :2371 - Fomento e Estímulo à Cultura
Total Financeiro Ação: R\$ 7.536.773,00 5.554.000,00 8.357.000,00 4.950.000,00

Sub-Ações	Produto	Un. Medida				
0008 - Realização do Concurso de Literatura "João de Barro"	Ação realizada	Unidade				
		Quantidade de Meta Física:	0	0	1	0
U.O.: 207 - FUNDAÇÃO MUNICIPAL DE CULTURA			0	0	1	0
0011 - Implantação do Projeto Música para Cidadania	Ação realizada	Unidade				
		Quantidade de Meta Física:	0	1	8	0
U.O.: 207 - FUNDAÇÃO MUNICIPAL DE CULTURA			0	1	8	0
0012 - Criação do Prêmio Escultura na Praça	Ação realizada	Unidade				
		Quantidade de Meta Física:	0	1	0	0
U.O.: 207 - FUNDAÇÃO MUNICIPAL DE CULTURA			0	1	0	0
0016 - Realização do Festival Internacional de Quadrinhos de BH - FIQ	Evento realizado	Unidade				
		Quantidade de Meta Física:	0	1	0	1
U.O.: 207 - FUNDAÇÃO MUNICIPAL DE CULTURA			0	1	0	1
0017 - Realização do Festival Internacional de Teatro Palco e Rua de BH - FIT Evento realizado		Unidade				
		Quantidade de Meta Física:	1	0	1	0
U.O.: 207 - FUNDAÇÃO MUNICIPAL DE CULTURA			1	0	1	0
0018 - Realização da Virada Cultural	Evento realizado	Unidade				
		Quantidade de Meta Física:	1	1	1	1
U.O.: 207 - FUNDAÇÃO MUNICIPAL DE CULTURA			1	1	1	1
0019 - Realização do Festival de Arte Negra - FAN	Evento realizado	Unidade				
		Quantidade de Meta Física:	0	1	0	1
U.O.: 207 - FUNDAÇÃO MUNICIPAL DE CULTURA			0	1	0	1
0021 - Criação do Cadastro Único de Cultura	Ação realizada	Percentual de execução				
		Quantidade de Meta Física:	0	50	50	50
U.O.: 207 - FUNDAÇÃO MUNICIPAL DE CULTURA			0	50	50	50
0025 - Pré-Produção do Festival Internacional de Teatro Palco e Rua de BH - FIT	Serviços Administrativos	Metas administrativas				
U.O.: 207 - FUNDAÇÃO MUNICIPAL DE CULTURA						



2014-E

2015-O

2016-R

2017-R

ÁREA DE RESULTADO: 011 - Cultura
Total Financeiro Área de Resultado : R\$ 75.473.163,33 95.944.462,00 95.759.318,00 94.376.228,00
PROGRAMA: 239 - Rede BH Cultural - Projeto Sustentador
Total Financeiro Programa : R\$ 15.575.230,60 18.781.624,00 16.004.607,00 12.428.128,00
AÇÃO :2371 - Fomento e Estímulo à Cultura
Total Financeiro Ação: R\$ 7.536.773,00 5.554.000,00 8.357.000,00 4.950.000,00
Sub-Ações

0027 - Pré-Produção de Grandes Eventos

Produto

Serviços Administrativos

Un. Medida

Metas administrativas

U.O.: 207 - FUNDAÇÃO MUNICIPAL DE CULTURA

AÇÃO :2375 - Identificação e Valorização do Patrimônio e das Identidades Culturais
Total Financeiro Ação: R\$ 265.000,00 208.000,00 519.000,00 348.000,00
Sub-Ações

0002 - Educação Patrimonial e Preservação da Memória Coletiva

Produto

Ação realizada

Un. Medida

Unidade

Quantidade de Meta Física:
1 1 1 1

U.O.: 207 - FUNDAÇÃO MUNICIPAL DE CULTURA

1 1 1 1

0009 - Galeria de Arte no Espaço Térreo da Sede da PBH

Ação realizada

Unidade

Quantidade de Meta Física:
0 1 1 1

U.O.: 207 - FUNDAÇÃO MUNICIPAL DE CULTURA

0 1 1 1

0010 - Presépios e Folias

Evento realizado

Unidade

Quantidade de Meta Física:
1 1 1 1

U.O.: 207 - FUNDAÇÃO MUNICIPAL DE CULTURA

1 1 1 1
ÁREA DE RESULTADO: 012 - Integração Metropolitana
Total Financeiro Área de Resultado : R\$ 1.400.000,00 2.288.630,00 2.411.000,00 2.629.725,00
PROGRAMA: 240 - Desenvolvimento Integrado da RMBH - Projeto Sustentador
Total Financeiro Programa : R\$ 1.400.000,00 2.288.630,00 2.411.000,00 2.629.725,00
AÇÃO :2852 - Coordenação da Política de Desenvolvimento Econômico e Social
Total Financeiro Ação: R\$ 1.400.000,00 0,00 0,00 0,00
Sub-Ações

0002 - Apoio à Gestão Metropolitana

Produto

Atividade realizada

Un. Medida

Unidade

Quantidade de Meta Física:
1 0 0 0

U.O.: 2800 - SECRETARIA MUNICIPAL DE DESENVOLVIMENTO

1 0 0 0



2014-E

2015-O

2016-R

2017-R

ÁREA DE RESULTADO: 012 - Integração Metropolitana
Total Financeiro Área de Resultado : R\$ 1.400.000,00 2.288.630,00 2.411.000,00 2.629.725,00
PROGRAMA: 240 - Desenvolvimento Integrado da RMBH - Projeto Sustentador
Total Financeiro Programa : R\$ 1.400.000,00 2.288.630,00 2.411.000,00 2.629.725,00
AÇÃO :2876 - Apoio ao Planejamento e Gestão
Total Financeiro Ação: R\$ 0,00 2.288.630,00 2.411.000,00 2.629.725,00
Sub-Ações

0009 - Apoio à Gestão Metropolitana

Produto

Atividade realizada

Un. Medida

Unidade

Quantidade de Meta Física:

0 1 1 1

U.O.: 612 - SECRETARIA MUNICIPAL ADJUNTA DE PLANEJAMENTO E GESTÃO

0 1 1 1

Total Geral PPAG: R\$ 9.159.144.742,86 11.751.994.238,00 12.277.090.424,00 12.675.439.530,00


ÁREA DE RESULTADO: 006 - Modernidade
PROGRAMA: 161 - Programa Municipal de Parcerias Público-Privadas, Concessões e Operações Urbanas
AÇÃO : 1371 - Parcerias Público Privadas, Concessões e Operações Urbanas

	2014-E	2015-O	2016-R	2017-R
(R\$)	0,00	403.513.012,00	384.613.630,00	267.313.630,00

Sub-Ações	Produto	Un. Medida	2014-E		2015-O		2016-R		2017-R	
			Qtde	R\$	Qtde	R\$	Qtde	R\$	Qtde	R\$
0007 - Aterragem de Resíduos Sólidos - PPP	Atividade realizada	Unidade			1	34.265.679,00	1	34.462.630,00	1	32.462.630,00
0008 - Construção e Reforma de Unidades Básicas de Saúde - PPP	Atividade realizada	Unidade			1	18.200.000,00	1	160.300.000,00	1	100.000.000,00
0009 - Expansão de Unidades Municipais de Educação - PPP	Atividade realizada	Unidade			1	99.800.000,00	1	71.980.000,00	1	46.980.000,00
0010 - Hospital Metropolitano - PPP	Atividade realizada	Unidade			1	51.247.333,00	1	67.871.000,00	1	67.871.000,00
0011 - Centro Administrativo Municipal - PPP	Atividade realizada	Unidade			1	200.000.000,00	1	50.000.000,00	1	20.000.000,00
0012 - Cemitério da Paz - concessão	Serviços Administrativos	Metas administrativas								
0013 - Cemitério da Saudade - concessão	Serviços Administrativos	Metas administrativas								
0014 - Centro de Convenções - concessão	Serviços Administrativos	Metas administrativas								
0015 - Estacionamentos subterrâneos - concessão	Serviços Administrativos	Metas administrativas								
0016 - Estação BH Bus São José - concessão	Serviços Administrativos	Metas administrativas								
0017 - Mirante Mangabeiras - concessão	Serviços Administrativos	Metas administrativas								
0019 - Operação Urbana do Isidoro	Atividade realizada	Unidade			1		1		1	
0020 - Operação Urbana Consorciada do Barreiro	Atividade realizada	Unidade			1		1		1	
0021 - Operação Urbana Consorciada Antônio Carlos-Pedro I / Eixo Leste-Oeste	Atividade realizada	Unidade			1		1		1	

Dados Financeiros do Programa 161

	0,00	403.513.012,00	384.613.630,00	267.313.630,00
--	------	----------------	----------------	----------------


Área de Resultado: Cidade Saudável

Programa: 28 Vigilância em Saúde

Ação: 2829 Vigilância em Saúde

Ano	Barreiro	Centro Sul	Leste	Nordeste	Noroeste	Norte	Oeste	Pampulha	Venda Nova	Total
2015-O	1.806.800,00	1.471.400,00	1.990.100,00	2.257.900,00	2.309.900,00	2.462.000,00	1.775.600,00	1.446.700,00	2.007.000,00	17.527.400,00
2016-R	2.018.700,00	1.691.100,00	2.209.800,00	2.714.850,00	2.660.250,00	2.796.750,00	2.005.050,00	1.636.500,00	2.264.400,00	19.997.400,00
2017-R	2.018.700,00	1.691.100,00	2.209.800,00	2.714.850,00	2.660.250,00	2.796.750,00	2.005.050,00	1.636.500,00	2.264.400,00	19.997.400,00

Subtotal por Ação:

5.844.200,00	4.853.600,00	6.409.700,00	7.687.600,00	7.630.400,00	8.055.500,00	5.785.700,00	4.719.700,00	6.535.800,00	57.522.200,00
--------------	--------------	--------------	--------------	--------------	--------------	--------------	--------------	--------------	---------------

Subtotal por Programa:

5.844.200,00	4.853.600,00	6.409.700,00	7.687.600,00	7.630.400,00	8.055.500,00	5.785.700,00	4.719.700,00	6.535.800,00	57.522.200,00
--------------	--------------	--------------	--------------	--------------	--------------	--------------	--------------	--------------	---------------

Programa: 114 Rede de Cuidados Especializados Complementares à Saúde

Ação: 2891 Rede Própria de Cuidados Especializados Complementares à Saúde - Ambulatorial

Ano	Barreiro	Centro Sul	Leste	Nordeste	Noroeste	Norte	Oeste	Pampulha	Venda Nova	Total
2015-O	5.360.600,00	2.155.100,00	21.544.300,00	2.524.300,00	20.541.900,00	3.061.000,00	25.294.000,00	8.872.500,00	17.614.200,00	106.967.900,00
2016-R	5.410.000,00	2.446.000,00	21.340.000,00	2.773.000,00	22.338.000,00	3.141.000,00	27.230.000,00	8.864.000,00	18.713.000,00	112.255.000,00
2017-R	5.680.100,00	2.567.900,00	22.406.600,00	2.909.300,00	23.454.750,00	3.297.900,00	28.591.100,00	9.306.800,00	19.648.250,00	117.862.700,00

Subtotal por Ação:

16.450.700,00	7.169.000,00	65.290.900,00	8.206.600,00	66.334.650,00	9.499.900,00	81.115.100,00	27.043.300,00	55.975.450,00	337.085.600,00
---------------	--------------	---------------	--------------	---------------	--------------	---------------	---------------	---------------	----------------

Subtotal por Programa:

16.450.700,00	7.169.000,00	65.290.900,00	8.206.600,00	66.334.650,00	9.499.900,00	81.115.100,00	27.043.300,00	55.975.450,00	337.085.600,00
---------------	--------------	---------------	--------------	---------------	--------------	---------------	---------------	---------------	----------------

Programa: 117 Gestão do SUS-BH

Ação: 2895 Suporte Logístico

Ano	Barreiro	Centro Sul	Leste	Nordeste	Noroeste	Norte	Oeste	Pampulha	Venda Nova	Total
2015-O	8.867.543,00	11.233.946,00	9.732.985,00	9.906.136,00	12.879.987,00	9.127.157,00	8.264.523,00	7.128.795,00	9.754.908,00	86.895.980,00
2016-R	9.183.500,00	11.103.700,00	10.372.077,00	10.213.500,00	12.980.590,00	8.994.800,00	8.206.600,00	7.777.000,00	8.496.100,00	87.327.867,00
2017-R	9.483.400,00	11.485.350,00	10.729.927,00	10.595.550,00	13.488.190,00	9.314.650,00	8.489.200,00	8.078.400,00	8.781.300,00	90.445.967,00

Subtotal por Ação:

27.534.443,00	33.822.996,00	30.834.989,00	30.715.186,00	39.348.767,00	27.436.607,00	24.960.323,00	22.984.195,00	27.032.308,00	264.669.814,00
---------------	---------------	---------------	---------------	---------------	---------------	---------------	---------------	---------------	----------------

Subtotal por Programa:

27.534.443,00	33.822.996,00	30.834.989,00	30.715.186,00	39.348.767,00	27.436.607,00	24.960.323,00	22.984.195,00	27.032.308,00	264.669.814,00
---------------	---------------	---------------	---------------	---------------	---------------	---------------	---------------	---------------	----------------


Área de Resultado: Cidade Saudável

Programa: 157 Atenção Primária à Saúde (APS)

Ação: 2690 Saúde da Família

Ano	Barreiro	Centro Sul	Leste	Nordeste	Noroeste	Norte	Oeste	Pampulha	Venda Nova	Total
2015-O	70.601.500,00	61.681.500,00	53.736.300,00	71.481.600,00	74.881.800,00	61.136.400,00	60.789.600,00	34.155.900,00	66.981.500,00	555.446.100,00
2016-R	78.268.500,00	66.241.400,00	59.453.200,00	78.444.850,00	83.894.100,00	67.979.600,00	70.067.450,00	35.980.100,00	73.304.550,00	613.633.750,00
2017-R	81.855.300,00	69.419.650,00	62.216.850,00	82.070.900,00	87.770.850,00	71.132.650,00	73.337.800,00	37.645.100,00	76.675.650,00	642.124.750,00

Subtotal por Ação:

230.725.300,00	197.342.550,00	175.406.350,00	231.997.350,00	246.546.750,00	200.248.650,00	204.194.850,00	107.781.100,00	216.961.700,00	1.811.204.600,00
----------------	----------------	----------------	----------------	----------------	----------------	----------------	----------------	----------------	------------------

Subtotal por Programa:

230.725.300,00	197.342.550,00	175.406.350,00	231.997.350,00	246.546.750,00	200.248.650,00	204.194.850,00	107.781.100,00	216.961.700,00	1.811.204.600,00
----------------	----------------	----------------	----------------	----------------	----------------	----------------	----------------	----------------	------------------

Programa: 202 Saúde da Família

Ação: 1371 Parcerias Público Privadas, Concessões e Operações Urbanas

Ano	Barreiro	Centro Sul	Leste	Nordeste	Noroeste	Norte	Oeste	Pampulha	Venda Nova	Total
2015-O	7.794.300,00	10.066.800,00	10.734.100,00	6.238.600,00	9.367.600,00	11.440.600,00	14.241.900,00	9.359.800,00	11.369.400,00	90.613.100,00
2016-R	5.566.800,00	1.757.800,00	6.060.700,00	9.705.300,00	1.382.700,00	4.915.600,00	12.853.500,00	2.598.400,00	5.947.100,00	50.787.900,00
2017-R	5.566.800,00	1.757.800,00	6.060.700,00	9.705.300,00	1.382.700,00	4.915.600,00	12.853.500,00	2.598.400,00	5.947.100,00	50.787.900,00

Subtotal por Ação:

18.927.900,00	13.582.400,00	22.855.500,00	25.649.200,00	12.133.000,00	21.271.800,00	39.948.900,00	14.556.600,00	23.263.600,00	192.188.900,00
---------------	---------------	---------------	---------------	---------------	---------------	---------------	---------------	---------------	----------------

Subtotal por Programa:

18.927.900,00	13.582.400,00	22.855.500,00	25.649.200,00	12.133.000,00	21.271.800,00	39.948.900,00	14.556.600,00	23.263.600,00	192.188.900,00
---------------	---------------	---------------	---------------	---------------	---------------	---------------	---------------	---------------	----------------

Programa: 203 Melhoria do Atendimento Hospitalar e Especializado

Ação: 2894 Rede Hospitalar

Ano	Barreiro	Centro Sul	Leste	Nordeste	Noroeste	Norte	Oeste	Pampulha	Venda Nova	Total
2015-O	15.923.900,00	6.145.200,00	9.493.600,00	12.432.700,00	3.071.700,00	13.117.700,00	2.543.400,00	4.321.200,00	2.687.300,00	69.736.700,00
2016-R	17.746.000,00	6.752.000,00	9.748.000,00	13.131.000,00	3.208.000,00	14.832.000,00	2.627.000,00	4.607.000,00	3.139.000,00	75.790.000,00
2017-R	18.632.900,00	7.089.200,00	10.235.000,00	13.787.150,00	3.368.000,00	15.573.200,00	2.757.950,00	4.836.950,00	3.295.550,00	79.575.900,00

Subtotal por Ação:

52.302.800,00	19.986.400,00	29.476.600,00	39.350.850,00	9.647.700,00	43.522.900,00	7.928.350,00	13.765.150,00	9.121.850,00	225.102.600,00
---------------	---------------	---------------	---------------	--------------	---------------	--------------	---------------	--------------	----------------

Subtotal por Programa:

52.302.800,00	19.986.400,00	29.476.600,00	39.350.850,00	9.647.700,00	43.522.900,00	7.928.350,00	13.765.150,00	9.121.850,00	225.102.600,00
---------------	---------------	---------------	---------------	--------------	---------------	--------------	---------------	--------------	----------------


Área de Resultado: Cidade Saudável

Programa: 204 Gestão e Regionalização da Saúde

Ação: 1216 Construção, Ampliação e Reforma de Unidades de Saúde

Ano	Barreiro	Centro Sul	Leste	Nordeste	Noroeste	Norte	Oeste	Pampulha	Venda Nova	Total
2015-O	11.831.882,00	11.533.587,00	11.766.818,00	4.764.759,00	11.951.986,00	3.903.952,00	3.904.864,00	2.578.400,00	770.777,00	63.007.025,00
2016-R	7.554.600,00	8.095.100,00	8.100.100,00	6.627.500,00	26.959.100,00	1.395.600,00	2.067.000,00	2.513.900,00	960.100,00	64.273.000,00
2017-R	7.891.310,00	8.392.605,00	8.711.045,00	6.722.500,00	28.352.367,00	1.440.600,00	2.170.860,00	2.645.559,00	1.005.100,00	67.331.946,00

Subtotal por Ação:

27.277.792,00	28.021.292,00	28.577.963,00	18.114.759,00	67.263.453,00	6.740.152,00	8.142.724,00	7.737.859,00	2.735.977,00	194.611.971,00
---------------	---------------	---------------	---------------	---------------	--------------	--------------	--------------	--------------	----------------

Ação: 2334 Gestão Compartilhada e Participação Social

Ano	Barreiro	Centro Sul	Leste	Nordeste	Noroeste	Norte	Oeste	Pampulha	Venda Nova	Total
2015-O	83.931,00	83.931,00	83.700,00	83.700,00	83.700,00	83.700,00	83.700,00	83.700,00	83.700,00	753.762,00
2016-R	35.240,00	35.240,00	35.240,00	35.240,00	35.240,00	35.240,00	35.240,00	35.240,00	35.240,00	317.160,00
2017-R	75.240,00	75.240,00	75.240,00	75.240,00	75.240,00	75.240,00	75.240,00	75.240,00	75.240,00	677.160,00

Subtotal por Ação:

194.411,00	194.411,00	194.180,00	194.180,00	194.180,00	194.180,00	194.180,00	194.180,00	194.180,00	194.180,00	1.748.082,00
------------	------------	------------	------------	------------	------------	------------	------------	------------	------------	--------------

Subtotal por Programa:

27.472.203,00	28.215.703,00	28.772.143,00	18.308.939,00	67.457.633,00	6.934.332,00	8.336.904,00	7.932.039,00	2.930.157,00	196.360.053,00
---------------	---------------	---------------	---------------	---------------	--------------	--------------	--------------	--------------	----------------

Subtotal por Área de Resultado - Cidade Saudável

379.257.546,00	304.972.649,00	359.046.182,00	361.915.725,00	449.098.900,00	316.969.689,00	372.270.127,00	198.782.084,00	341.820.865,00	3.084.133.767,00
----------------	----------------	----------------	----------------	----------------	----------------	----------------	----------------	----------------	------------------

Área de Resultado: Educação

Programa: 140 Gestão e Operacionalização da Política Educacional

Ação: 2046 Gestão Descentralizada da Educação

Ano	Barreiro	Centro Sul	Leste	Nordeste	Noroeste	Norte	Oeste	Pampulha	Venda Nova	Total
2015-O	37.578.129,00	18.187.654,00	17.709.723,00	32.558.841,00	19.668.064,00	24.658.495,00	17.938.225,00	20.047.315,00	37.000.411,00	225.346.857,00
2016-R	44.523.621,00	22.008.835,00	21.480.412,00	42.107.676,00	23.645.312,00	28.947.607,00	23.598.400,00	24.665.571,00	47.130.517,00	278.107.951,00
2017-R	45.608.140,00	22.598.444,00	21.953.306,00	43.117.473,00	24.236.356,00	29.796.077,00	24.106.751,00	25.195.633,00	48.115.923,00	284.728.103,00

Subtotal por Ação:

127.709.890,00	62.794.933,00	61.143.441,00	117.783.990,00	67.549.732,00	83.402.179,00	65.643.376,00	69.908.519,00	132.246.851,00	788.182.911,00
----------------	---------------	---------------	----------------	---------------	---------------	---------------	---------------	----------------	----------------

Ação: 2080 Administração do Ensino Fundamental

Ano	Barreiro	Centro Sul	Leste	Nordeste	Noroeste	Norte	Oeste	Pampulha	Venda Nova	Total
2015-O	137.412.615,00	62.523.898,00	66.363.280,00	120.996.800,00	69.874.730,00	81.992.097,00	69.097.093,00	78.090.136,00	132.618.900,00	818.969.549,00


Área de Resultado: Educação

Programa: 140 Gestão e Operacionalização da Política Educacional

Ação: 2080 Administração do Ensino Fundamental

Ano	Barreiro	Centro Sul	Leste	Nordeste	Noroeste	Norte	Oeste	Pampulha	Venda Nova	Total
2016-R	134.510.813,00	56.705.855,00	60.375.777,00	117.232.200,00	64.156.447,00	71.680.270,00	62.690.141,00	72.675.000,00	128.542.000,00	768.568.503,00
2017-R	137.875.713,00	58.672.050,00	62.313.727,00	121.091.200,00	66.174.680,00	74.168.767,00	64.741.016,00	75.145.450,00	132.048.000,00	792.230.603,00
Subtotal por Ação:										
	409.799.141,00	177.901.803,00	189.052.784,00	359.320.200,00	200.205.857,00	227.841.134,00	196.528.250,00	225.910.586,00	393.208.900,00	2.379.768.655,00

Ação: 2317 Gestão Administrativa e Pedagógica

Ano	Barreiro	Centro Sul	Leste	Nordeste	Noroeste	Norte	Oeste	Pampulha	Venda Nova	Total
2015-O	1.000,00	1.000,00	1.000,00	1.000,00	1.000,00	1.000,00	1.000,00	1.000,00	1.000,00	9.000,00
Subtotal por Ação:										
	1.000,00	1.000,00	1.000,00	1.000,00	1.000,00	1.000,00	1.000,00	1.000,00	1.000,00	9.000,00

Ação: 2503 Gestão do Programa Bolsa Escola

Ano	Barreiro	Centro Sul	Leste	Nordeste	Noroeste	Norte	Oeste	Pampulha	Venda Nova	Total
2015-O	105.000,00	74.300,00	103.000,00	62.100,00	144.000,00	120.000,00	73.100,00	73.700,00	85.500,00	840.700,00
2016-R	68.000,00	43.432,00	65.300,00	36.080,00	97.100,00	78.000,00	42.380,00	42.380,00	60.440,00	533.112,00
2017-R	85.000,00	54.300,00	83.000,00	45.100,00	124.000,00	100.000,00	53.100,00	53.100,00	75.800,00	673.400,00
Subtotal por Ação:										
	258.000,00	172.032,00	251.300,00	143.280,00	365.100,00	298.000,00	168.580,00	169.180,00	221.740,00	2.047.212,00

Ação: 2542 Administração da Educação Infantil

Ano	Barreiro	Centro Sul	Leste	Nordeste	Noroeste	Norte	Oeste	Pampulha	Venda Nova	Total
2015-O	31.468.853,00	23.472.770,00	14.744.256,00	35.954.300,00	29.573.671,00	35.219.525,00	21.447.650,00	25.075.676,00	28.741.700,00	245.698.401,00
2016-R	37.902.000,00	27.765.207,00	17.180.792,00	39.102.000,00	32.309.593,00	38.438.475,00	24.840.840,00	37.786.000,00	32.127.200,00	287.452.107,00
2017-R	38.771.100,00	28.190.888,00	16.976.792,00	39.972.000,00	32.736.743,00	39.320.087,00	25.020.839,00	38.617.400,00	32.677.450,00	292.283.299,00
Subtotal por Ação:										
	108.141.953,00	79.428.865,00	48.901.840,00	115.028.300,00	94.620.007,00	112.978.087,00	71.309.329,00	101.479.076,00	93.546.350,00	825.433.807,00

Ação: 2700 Operação e Manutenção da Educação

Ano	Barreiro	Centro Sul	Leste	Nordeste	Noroeste	Norte	Oeste	Pampulha	Venda Nova	Total
2015-O	13.586.271,00	7.081.871,00	8.429.147,00	14.810.759,00	7.778.475,00	9.086.356,00	6.918.019,00	7.321.731,00	13.059.989,00	88.072.618,00
2016-R	10.092.028,00	5.722.022,00	5.256.985,00	9.486.107,00	5.951.445,00	6.971.261,00	5.737.849,00	6.133.678,00	8.608.840,00	63.960.215,00


Área de Resultado: Educação

Programa: 140 Gestão e Operacionalização da Política Educacional

Ação: 2700 Operação e Manutenção da Educação

Ano	Barreiro	Centro Sul	Leste	Nordeste	Noroeste	Norte	Oeste	Pampulha	Venda Nova	Total
2017-R	10.775.998,00	6.367.058,00	5.899.306,00	10.168.873,00	6.600.288,00	7.637.953,00	6.384.387,00	6.790.476,00	9.289.903,00	69.914.242,00
Subtotal por Ação:										
	34.454.297,00	19.170.951,00	19.585.438,00	34.465.739,00	20.330.208,00	23.695.570,00	19.040.255,00	20.245.885,00	30.958.732,00	221.947.075,00

Ação: 2885 Transporte Escolar

Ano	Barreiro	Centro Sul	Leste	Nordeste	Noroeste	Norte	Oeste	Pampulha	Venda Nova	Total
2015-O	1.866.455,00	1.116.286,00	3.031.500,00	4.569.671,00	,00	1.948.545,00	,00	234.419,00	392.306,00	13.159.182,00
2016-R	1.900.314,00	1.162.000,00	2.835.936,00	4.650.097,00	1.000,00	2.080.759,00	1.000,00	241.050,00	401.231,00	13.273.387,00
2017-R	1.978.442,00	1.209.375,00	2.954.100,00	4.843.852,00	1.000,00	2.167.458,00	1.000,00	248.484,00	415.844,00	13.819.555,00
Subtotal por Ação:										
	5.745.211,00	3.487.661,00	8.821.536,00	14.063.620,00	2.000,00	6.196.762,00	2.000,00	723.953,00	1.209.381,00	40.252.124,00

Ação: 2888 Conveniamento com Instituições de Educação Infantil

Ano	Barreiro	Centro Sul	Leste	Nordeste	Noroeste	Norte	Oeste	Pampulha	Venda Nova	Total
2015-O	12.090.006,00	11.046.266,00	13.176.720,00	8.342.603,00	10.404.049,00	8.524.418,00	13.312.479,00	7.612.326,00	3.475.442,00	87.984.309,00
2016-R	12.448.399,00	12.433.637,00	14.630.594,00	8.613.402,00	10.739.537,00	8.800.923,00	13.739.233,00	7.860.210,00	3.593.517,00	92.859.452,00
2017-R	12.816.406,00	12.770.042,00	15.028.323,00	8.844.159,00	11.029.292,00	9.036.883,00	14.112.228,00	8.070.066,00	3.684.969,00	95.392.368,00
Subtotal por Ação:										
	37.354.811,00	36.249.945,00	42.835.637,00	25.800.164,00	32.172.878,00	26.362.224,00	41.163.940,00	23.542.602,00	10.753.928,00	276.236.129,00

Subtotal por Programa:

723.464.303,00 379.207.190,00 370.592.976,00 666.606.293,00 415.246.782,00 480.774.956,00 393.856.730,00 441.980.801,00 662.146.882,00 4.533.876.913,00

Programa: 205 Expansão da Educação Infantil

Ação: 1211 Construção, Ampliação e Reforma de Unidades de Ensino

Ano	Barreiro	Centro Sul	Leste	Nordeste	Noroeste	Norte	Oeste	Pampulha	Venda Nova	Total
2015-O	5.151.656,00	,00	4.128.768,00	5.124.894,00	4.300.252,00	5.703.072,00	6.421.204,00	2.497.143,00	11.680.875,00	45.007.864,00
2016-R	200.000,00	,00	413.000,00	2.039.361,00	1.773.681,00	1.633.041,00	,00	1.715.132,00	1.482.914,00	9.257.129,00
2017-R	203.000,00	,00	425.390,00	2.100.541,00	1.826.891,00	1.675.258,00	,00	1.766.585,00	1.519.263,00	9.516.928,00
Subtotal por Ação:										
	5.554.656,00	,00	4.967.158,00	9.264.796,00	7.900.824,00	9.011.371,00	6.421.204,00	5.978.860,00	14.683.052,00	63.781.921,00


Área de Resultado: Educação

Programa: 205 Expansão da Educação Infantil

Ação: 2707 Aquisição e Instalação de Equipamentos

Ano	Barreiro	Centro Sul	Leste	Nordeste	Noroeste	Norte	Oeste	Pampulha	Venda Nova	Total
2015-O	59.000,00	7.000,00	12.000,00	16.000,00	14.000,00	14.000,00	22.000,00	14.000,00	16.000,00	174.000,00
2016-R	277.053,00	191.896,00	205.121,00	408.766,00	263.828,00	389.734,00	191.896,00	211.465,00	277.591,00	2.417.350,00
2017-R	277.053,00	191.896,00	205.121,00	408.766,00	263.828,00	389.734,00	191.896,00	211.465,00	277.591,00	2.417.350,00
Subtotal por Ação:										
	613.106,00	390.792,00	422.242,00	833.532,00	541.656,00	793.468,00	405.792,00	436.930,00	571.182,00	5.008.700,00

Ação: 2888 Conveniamento com Instituições de Educação Infantil

Ano	Barreiro	Centro Sul	Leste	Nordeste	Noroeste	Norte	Oeste	Pampulha	Venda Nova	Total
2015-O	1.298.665,00	1.120.760,00	1.404.570,00	1.824.760,00	1.010.666,00	856.380,00	1.776.250,00	743.618,00	320.820,00	10.356.489,00
2016-R	973.999,00	840.571,00	1.053.429,00	684.286,00	758.000,00	856.380,00	999.142,00	743.618,00	320.760,00	7.230.185,00
2017-R	973.999,00	840.571,00	1.053.429,00	684.286,00	758.000,00	856.380,00	999.142,00	743.618,00	320.760,00	7.230.185,00
Subtotal por Ação:										
	3.246.663,00	2.801.902,00	3.511.428,00	3.193.332,00	2.526.666,00	2.569.140,00	3.774.534,00	2.230.854,00	962.340,00	24.816.859,00

Subtotal por Programa:

9.414.425,00 3.192.694,00 8.900.828,00 13.291.660,00 10.969.146,00 12.373.979,00 10.601.530,00 8.646.644,00 16.216.574,00 93.607.480,00

Programa: 206 Expansão da Escola Integrada

Ação: 1211 Construção, Ampliação e Reforma de Unidades de Ensino

Ano	Barreiro	Centro Sul	Leste	Nordeste	Noroeste	Norte	Oeste	Pampulha	Venda Nova	Total
2015-O	5.611.257,00	7.741.583,00	8.642.841,00	14.730.096,00	2.861.289,00	14.820.555,00	24.600.113,00	13.191.431,00	12.463.552,00	104.662.717,00
2016-R	2.112.609,00	2.576.174,00	878.010,00	3.100.000,00	,00	5.090.207,00	3.493.400,00	4.798.200,00	1.485.875,00	23.534.475,00
2017-R	2.145.819,00	2.652.859,00	878.010,00	3.176.350,00	,00	5.235.233,00	3.571.202,00	4.893.900,00	1.485.875,00	24.039.248,00
Subtotal por Ação:										
	9.869.685,00	12.970.616,00	10.398.861,00	21.006.446,00	2.861.289,00	25.145.995,00	31.664.715,00	22.883.531,00	15.435.302,00	152.236.440,00

Ação: 2702 Gestão do Programa Escola Integrada

Ano	Barreiro	Centro Sul	Leste	Nordeste	Noroeste	Norte	Oeste	Pampulha	Venda Nova	Total
2015-O	8.353.350,00	4.129.130,00	5.978.285,00	8.390.642,00	4.858.692,00	5.621.320,00	4.396.972,00	5.478.830,00	7.966.742,00	55.173.963,00
2016-R	6.439.617,00	3.416.623,00	4.946.158,00	6.405.214,00	3.906.210,00	4.714.964,00	3.734.876,00	4.257.111,00	6.117.632,00	43.938.405,00


Área de Resultado: Educação

Programa: 206 Expansão da Escola Integrada

Ação: 2702 Gestão do Programa Escola Integrada

Ano	Barreiro	Centro Sul	Leste	Nordeste	Noroeste	Norte	Oeste	Pampulha	Venda Nova	Total
2017-R	6.439.617,00	3.416.623,00	4.946.158,00	6.405.214,00	3.906.210,00	4.714.964,00	3.734.876,00	4.257.111,00	6.117.632,00	43.938.405,00
Subtotal por Ação:										
	21.232.584,00	10.962.376,00	15.870.601,00	21.201.070,00	12.671.112,00	15.051.248,00	11.866.724,00	13.993.052,00	20.202.006,00	143.050.773,00

Subtotal por Programa:

	31.102.269,00	23.932.992,00	26.269.462,00	42.207.516,00	15.532.401,00	40.197.243,00	43.531.439,00	36.876.583,00	35.637.308,00	295.287.213,00
--	---------------	---------------	---------------	---------------	---------------	---------------	---------------	---------------	---------------	----------------

Programa: 207 Melhoria da Qualidade da Educação

Ação: 2885 Transporte Escolar

Ano	Barreiro	Centro Sul	Leste	Nordeste	Noroeste	Norte	Oeste	Pampulha	Venda Nova	Total
2015-O	735.395,00	551.552,00	735.395,00	530.000,00	735.395,00	551.552,00	643.480,00	643.480,00	919.249,00	6.045.498,00
2016-R	781.808,00	587.779,00	781.808,00	587.779,00	781.708,00	587.779,00	684.174,00	684.174,00	976.874,00	6.453.883,00
2017-R	877.200,00	659.100,00	877.200,00	659.190,00	877.200,00	659.190,00	767.421,00	767.421,00	1.096.371,00	7.240.293,00
Subtotal por Ação:										
	2.394.403,00	1.798.431,00	2.394.403,00	1.776.969,00	2.394.303,00	1.798.521,00	2.095.075,00	2.095.075,00	2.992.494,00	19.739.674,00

Ação: 2886 Gestão da Melhoria da Qualidade da Educação

Ano	Barreiro	Centro Sul	Leste	Nordeste	Noroeste	Norte	Oeste	Pampulha	Venda Nova	Total
2015-O	32.514,00	14.475,00	15.721,00	31.131,00	17.121,00	22.705,00	17.701,00	19.208,00	29.423,00	199.999,00
Subtotal por Ação:										
	32.514,00	14.475,00	15.721,00	31.131,00	17.121,00	22.705,00	17.701,00	19.208,00	29.423,00	199.999,00

Subtotal por Programa:

	2.426.917,00	1.812.906,00	2.410.124,00	1.808.100,00	2.411.424,00	1.821.226,00	2.112.776,00	2.114.283,00	3.021.917,00	19.939.673,00
--	--------------	--------------	--------------	--------------	--------------	--------------	--------------	--------------	--------------	---------------

Subtotal por Área de Resultado - Educação

	766.407.914,00	408.145.782,00	408.173.390,00	723.913.569,00	444.159.753,00	535.167.404,00	450.102.475,00	489.618.311,00	717.022.681,00	4.942.711.279,00
--	----------------	----------------	----------------	----------------	----------------	----------------	----------------	----------------	----------------	------------------

Área de Resultado: Cidade com Mobilidade

Programa: 62 Gestão do Sistema Viário Municipal

Ação: 1230 Implantação e Reconstrução de Vias Públicas

Ano	Barreiro	Centro Sul	Leste	Nordeste	Noroeste	Norte	Oeste	Pampulha	Venda Nova	Total
2016-R	,00	,00	,00	,00	,00	,00	,00	310.891,00	,00	310.891,00


Área de Resultado: Cidade com Mobilidade

Programa: 62 Gestão do Sistema Viário Municipal

Ação: 1230 Implantação e Reconstrução de Vias Públicas

Ano	Barreiro	Centro Sul	Leste	Nordeste	Noroeste	Norte	Oeste	Pampulha	Venda Nova	Total
2017-R	,00	,00	,00	,00	,00	,00	,00	320.217,00	,00	320.217,00
Subtotal por Ação:										
	,00	,00	,00	,00	,00	,00	,00	631.108,00	,00	631.108,00
Subtotal por Programa:										
	,00	,00	,00	,00	,00	,00	,00	631.108,00	,00	631.108,00

Programa: 211 Prioridade ao Transporte Coletivo

Ação: 1272 Implantação de Novos Terminais Rodoviários

Ano	Barreiro	Centro Sul	Leste	Nordeste	Noroeste	Norte	Oeste	Pampulha	Venda Nova	Total
2015-O	,00	,00	,00	67.000,00	,00	,00	,00	,00	,00	67.000,00
2016-R	,00	,00	,00	15.000.000,00	,00	,00	,00	,00	,00	15.000.000,00
2017-R	,00	,00	,00	15.750.000,00	,00	,00	,00	,00	,00	15.750.000,00
Subtotal por Ação:										
	,00	,00	,00	30.817.000,00	,00	,00	,00	,00	,00	30.817.000,00
Subtotal por Programa:										
	,00	,00	,00	30.817.000,00	,00	,00	,00	,00	,00	30.817.000,00
Subtotal por Área de Resultado - Cidade com Mobilidade										
	,00	,00	,00	30.817.000,00	,00	,00	,00	631.108,00	,00	31.448.108,00

Área de Resultado: Prosperidade

Programa: 218 Turismo em BH

Ação: 1202 Construção e Ampliação de Praças, Parques e Canteiros

Ano	Barreiro	Centro Sul	Leste	Nordeste	Noroeste	Norte	Oeste	Pampulha	Venda Nova	Total
2016-R	,00	962.083,00	,00	,00	,00	,00	,00	,00	,00	962.083,00
2017-R	,00	933.521,00	,00	,00	,00	,00	,00	,00	,00	933.521,00
Subtotal por Ação:										
	,00	1.895.604,00	,00	,00	,00	,00	,00	,00	,00	1.895.604,00


Área de Resultado: Prosperidade

Programa: 218 Turismo em BH

Ação: 1219 Aquisição, Construção e Readaptação de Imóveis

Ano	Barreiro	Centro Sul	Leste	Nordeste	Noroeste	Norte	Oeste	Pampulha	Venda Nova	Total
2015-O	,00	574.886,00	,00	,00	,00	,00	,00	,00	,00	574.886,00
2016-R	,00	1.323.689,00	,00	,00	,00	,00	,00	419.245,00	,00	1.742.934,00
2017-R	,00	1.138.449,00	,00	,00	,00	,00	,00	430.816,00	,00	1.569.265,00
Subtotal por Ação:	,00	3.037.024,00	,00	,00	,00	,00	,00	850.061,00	,00	3.887.085,00

Ação: 2629 Promoção e Desenvolvimento do Turismo de Negócios e Apoio à Eventos Culturais e Econômicos

Ano	Barreiro	Centro Sul	Leste	Nordeste	Noroeste	Norte	Oeste	Pampulha	Venda Nova	Total
2015-O	122.474,00	111.774,00	89.744,00	173.774,00	101.774,00	191.774,00	90.774,00	115.972,00	108.472,00	1.106.532,00
2016-R	105.500,00	104.500,00	101.000,00	167.000,00	95.000,00	185.000,00	84.000,00	111.000,00	92.500,00	1.045.500,00
2017-R	105.500,00	104.500,00	101.000,00	167.000,00	95.000,00	185.000,00	84.000,00	111.000,00	92.500,00	1.045.500,00
Subtotal por Ação:	333.474,00	320.774,00	291.744,00	507.774,00	291.774,00	561.774,00	258.774,00	337.972,00	293.472,00	3.197.532,00

Subtotal por Programa:

333.474,00	5.253.402,00	291.744,00	507.774,00	291.774,00	561.774,00	258.774,00	1.188.033,00	293.472,00	8.980.221,00
------------	--------------	------------	------------	------------	------------	------------	--------------	------------	--------------

Subtotal por Área de Resultado - Prosperidade

333.474,00	5.253.402,00	291.744,00	507.774,00	291.774,00	561.774,00	258.774,00	1.188.033,00	293.472,00	8.980.221,00
------------	--------------	------------	------------	------------	------------	------------	--------------	------------	--------------

Área de Resultado: Modernidade

Programa: 7 Apoio Administrativo e Financeiro

Ação: 2900 Serviços Administrativos e Financeiros

Ano	Barreiro	Centro Sul	Leste	Nordeste	Noroeste	Norte	Oeste	Pampulha	Venda Nova	Total
2015-O	9.198.880,00	18.674.468,00	8.019.000,00	8.149.300,00	8.316.687,00	6.126.800,00	5.816.608,00	8.066.789,00	6.937.847,00	79.306.379,00
2016-R	10.550.000,00	21.015.600,00	8.487.200,00	8.333.000,00	9.927.011,00	6.230.360,00	7.076.626,00	9.286.600,00	8.037.227,00	88.943.624,00
2017-R	10.836.450,00	22.329.850,00	6.834.100,00	8.595.700,00	10.646.146,00	6.410.810,00	7.280.026,00	9.605.871,00	8.327.300,00	90.866.253,00
Subtotal por Ação:	30.585.330,00	62.019.918,00	23.340.300,00	25.078.000,00	28.889.844,00	18.767.970,00	20.173.260,00	26.959.260,00	23.302.374,00	259.116.256,00

Subtotal por Programa:

30.585.330,00	62.019.918,00	23.340.300,00	25.078.000,00	28.889.844,00	18.767.970,00	20.173.260,00	26.959.260,00	23.302.374,00	259.116.256,00
---------------	---------------	---------------	---------------	---------------	---------------	---------------	---------------	---------------	----------------


Área de Resultado: Modernidade

Programa: 44 Qualificação dos Próprios Municipais

Ação: 1219 Aquisição, Construção e Readaptação de Imóveis

Ano	Barreiro	Centro Sul	Leste	Nordeste	Noroeste	Norte	Oeste	Pampulha	Venda Nova	Total
2015-O	,00	840.881,00	406.500,00	,00	133.491,00	,00	,00	95.000,00	,00	1.475.872,00
2016-R	,00	,00	231.000,00	,00	,00	,00	,00	150.000,00	,00	381.000,00
2017-R	,00	,00	237.930,00	,00	,00	,00	,00	150.000,00	,00	387.930,00

Subtotal por Ação:

,00	840.881,00	875.430,00	,00	133.491,00	,00	,00	,00	395.000,00	,00	2.244.802,00
-----	------------	------------	-----	------------	-----	-----	-----	------------	-----	--------------

Subtotal por Programa:

,00	840.881,00	875.430,00	,00	133.491,00	,00	,00	,00	395.000,00	,00	2.244.802,00
-----	------------	------------	-----	------------	-----	-----	-----	------------	-----	--------------

Programa: 222 Desburocratização e Melhoria do Atendimento ao Cidadão

Ação: 1338 Desburocratização e Melhoria dos Serviços de Atendimento ao Cidadão

Ano	Barreiro	Centro Sul	Leste	Nordeste	Noroeste	Norte	Oeste	Pampulha	Venda Nova	Total
2015-O	550.000,00	,00	,00	,00	,00	,00	,00	,00	550.000,00	1.100.000,00
2016-R	1.090.000,00	,00	,00	,00	,00	,00	,00	,00	910.000,00	2.000.000,00
2017-R	600.000,00	,00	,00	,00	,00	,00	,00	,00	580.000,00	1.180.000,00

Subtotal por Ação:

2.240.000,00	,00	,00	,00	,00	,00	,00	,00	,00	2.040.000,00	4.280.000,00
--------------	-----	-----	-----	-----	-----	-----	-----	-----	--------------	--------------

Subtotal por Programa:

2.240.000,00	,00	,00	,00	,00	,00	,00	,00	,00	2.040.000,00	4.280.000,00
--------------	-----	-----	-----	-----	-----	-----	-----	-----	--------------	--------------

Subtotal por Área de Resultado - Modernidade

32.825.330,00	62.860.799,00	24.215.730,00	25.078.000,00	29.023.335,00	18.767.970,00	20.173.260,00	27.354.260,00	25.342.374,00	265.641.058,00
---------------	---------------	---------------	---------------	---------------	---------------	---------------	---------------	---------------	----------------

Área de Resultado: Cidade com Todas Vilas Vivas

Programa: 225 Vila Viva

Ação: 1231 Melhorias Urbanas em Assentamentos Precários

Ano	Barreiro	Centro Sul	Leste	Nordeste	Noroeste	Norte	Oeste	Pampulha	Venda Nova	Total
2015-O	8.203.739,00	56.469.970,00	26.295.306,00	2.038.972,00	7.697.645,00	12.789.738,00	15.717.507,00	1.440.399,00	3.111.291,00	133.764.567,00
2016-R	4.676.173,00	55.757.420,00	24.970.421,00	3.000,00	6.537.000,00	12.124.000,00	9.864.593,00	1.170.186,00	91.547,00	115.194.340,00


Área de Resultado: Cidade com Todas Vilas Vivas

Programa: 225 Vila Viva

Ação: 1231 Melhorias Urbanas em Assentamentos Precários

Ano	Barreiro	Centro Sul	Leste	Nordeste	Noroeste	Norte	Oeste	Pampulha	Venda Nova	Total
2017-R	724.100,00	33.848.111,00	13.069.369,00	1.765.000,00	2.297.350,00	36.550.100,00	17.873.465,00	270.037,00	18.057,00	106.415.589,00
Subtotal por Ação:										
	13.604.012,00	146.075.501,00	64.335.096,00	3.806.972,00	16.531.995,00	61.463.838,00	43.455.565,00	2.880.622,00	3.220.895,00	355.374.496,00
Subtotal por Programa:										
	13.604.012,00	146.075.501,00	64.335.096,00	3.806.972,00	16.531.995,00	61.463.838,00	43.455.565,00	2.880.622,00	3.220.895,00	355.374.496,00

Programa: 226 Habitação

Ação: 1207 Produção de Moradias

Ano	Barreiro	Centro Sul	Leste	Nordeste	Noroeste	Norte	Oeste	Pampulha	Venda Nova	Total
2015-O	,00	,00	5.000,00	1.692.000,00	,00	,00	,00	,00	,00	1.697.000,00
2016-R	50.000,00	,00	1.053.000,00	12.501.001,00	,00	66.600.000,00	360.000,00	,00	,00	80.564.001,00
2017-R	,00	,00	953.000,00	37.501.003,00	,00	96.520.000,00	440.000,00	,00	,00	135.414.003,00
Subtotal por Ação:										
	50.000,00	,00	2.011.000,00	51.694.004,00	,00	163.120.000,00	800.000,00	,00	,00	217.675.004,00
Subtotal por Programa:										
	50.000,00	,00	2.011.000,00	51.694.004,00	,00	163.120.000,00	800.000,00	,00	,00	217.675.004,00

Subtotal por Área de Resultado - Cidade com Todas Vilas Vivas

13.654.012,00 146.075.501,00 66.346.096,00 55.500.976,00 16.531.995,00 224.583.838,00 44.255.565,00 2.880.622,00 3.220.895,00 573.049.500,00

Área de Resultado: Cidade Compartilhada

Programa: 227 Orçamento Participativo e Gestão Compartilhada

Ação: 2334 Gestão Compartilhada e Participação Social

Ano	Barreiro	Centro Sul	Leste	Nordeste	Noroeste	Norte	Oeste	Pampulha	Venda Nova	Total
2015-O	16.000,00	16.000,00	16.000,00	16.000,00	16.000,00	16.000,00	16.000,00	16.000,00	16.000,00	144.000,00
2016-R	9.500,00	9.500,00	9.500,00	9.500,00	9.500,00	9.500,00	9.500,00	9.500,00	9.500,00	85.500,00


Área de Resultado: Cidade Compartilhada

Programa: 227 Orçamento Participativo e Gestão Compartilhada

Ação: 2334 Gestão Compartilhada e Participação Social

Ano	Barreiro	Centro Sul	Leste	Nordeste	Noroeste	Norte	Oeste	Pampulha	Venda Nova	Total
2017-R	49.500,00	49.500,00	49.500,00	49.500,00	49.500,00	49.500,00	49.500,00	49.500,00	49.500,00	445.500,00
Subtotal por Ação:										
	75.000,00	75.000,00	75.000,00	75.000,00	75.000,00	75.000,00	75.000,00	75.000,00	75.000,00	675.000,00
Subtotal por Programa:										
	75.000,00	75.000,00	75.000,00	75.000,00	75.000,00	75.000,00	75.000,00	75.000,00	75.000,00	675.000,00
Subtotal por Área de Resultado - Cidade Compartilhada										
	75.000,00	75.000,00	75.000,00	75.000,00	75.000,00	75.000,00	75.000,00	75.000,00	75.000,00	675.000,00

Área de Resultado: Cidade Sustentável

Programa: 46 Operacionalização e Modernização da Limpeza Pública

Ação: 2539 Execução dos Serviços de Limpeza Urbana

Ano	Barreiro	Centro Sul	Leste	Nordeste	Noroeste	Norte	Oeste	Pampulha	Venda Nova	Total
2015-O	11.247.055,00	29.555.893,00	10.733.294,00	13.869.929,00	12.053.656,00	10.261.397,00	10.800.111,00	12.445.564,00	11.724.939,00	122.691.838,00
2016-R	11.829.950,00	29.695.790,00	10.289.400,00	11.889.580,00	14.022.440,00	10.083.620,00	11.613.830,00	13.991.080,00	11.026.930,00	124.442.620,00
2017-R	11.829.950,00	32.695.790,00	10.289.400,00	11.889.580,00	14.022.440,00	10.083.620,00	11.613.830,00	13.991.080,00	11.026.930,00	127.442.620,00
Subtotal por Ação:										
	34.906.955,00	91.947.473,00	31.312.094,00	37.649.089,00	40.098.536,00	30.428.637,00	34.027.771,00	40.427.724,00	33.778.799,00	374.577.078,00

Ação: 2900 Serviços Administrativos e Financeiros

Ano	Barreiro	Centro Sul	Leste	Nordeste	Noroeste	Norte	Oeste	Pampulha	Venda Nova	Total
2015-O	6.031.000,00	16.026.000,00	5.723.000,00	4.238.000,00	8.359.920,00	3.578.000,00	4.287.800,00	6.280.000,00	3.582.000,00	58.105.720,00
2016-R	6.668.500,00	16.952.400,00	5.895.000,00	4.430.300,00	7.979.400,00	4.441.000,00	4.016.600,00	6.161.500,00	3.971.500,00	60.516.200,00
2017-R	6.668.500,00	16.952.400,00	5.895.000,00	4.430.300,00	7.979.400,00	4.441.000,00	4.016.600,00	6.161.500,00	3.971.500,00	60.516.200,00
Subtotal por Ação:										
	19.368.000,00	49.930.800,00	17.513.000,00	13.098.600,00	24.318.720,00	12.460.000,00	12.321.000,00	18.603.000,00	11.525.000,00	179.138.120,00
Subtotal por Programa:										
	54.274.955,00	141.878.273,00	48.825.094,00	50.747.689,00	64.417.256,00	42.888.637,00	46.348.771,00	59.030.724,00	45.303.799,00	553.715.198,00


Área de Resultado: Cidade Sustentável

Programa: 59 Gerenciamento do Controle Urbano

Ação: 2890 Serviços de Fiscalização Urbana

Ano	Barreiro	Centro Sul	Leste	Nordeste	Noroeste	Norte	Oeste	Pampulha	Venda Nova	Total
2015-O	4.387.903,00	22.953.862,00	4.310.081,00	5.908.300,00	4.142.480,00	3.926.731,00	5.328.395,00	6.135.018,00	3.899.851,00	60.992.621,00
2016-R	4.235.500,00	22.503.784,00	4.208.782,00	6.058.300,00	4.049.252,00	3.803.800,00	5.516.500,00	5.622.550,00	4.331.700,00	60.330.168,00
2017-R	4.434.100,00	23.047.134,00	4.393.982,00	6.358.450,00	4.269.302,00	3.996.400,00	5.796.400,00	5.920.108,00	4.571.200,00	62.787.076,00

Subtotal por Ação:

13.057.503,00	68.504.780,00	12.912.845,00	18.325.050,00	12.461.034,00	11.726.931,00	16.641.295,00	17.677.676,00	12.802.751,00	184.109.865,00
---------------	---------------	---------------	---------------	---------------	---------------	---------------	---------------	---------------	----------------

Subtotal por Programa:

13.057.503,00	68.504.780,00	12.912.845,00	18.325.050,00	12.461.034,00	11.726.931,00	16.641.295,00	17.677.676,00	12.802.751,00	184.109.865,00
---------------	---------------	---------------	---------------	---------------	---------------	---------------	---------------	---------------	----------------

Programa: 72 Planejamento, Monitoramento e Gerenciamento dos Parques e Necrópoles

Ação: 2812 Gestão Operacional dos Parques Municipais

Ano	Barreiro	Centro Sul	Leste	Nordeste	Noroeste	Norte	Oeste	Pampulha	Venda Nova	Total
2015-O	778.400,00	14.726.012,00	467.200,00	3.412.900,00	1.112.400,00	1.649.000,00	2.449.000,00	5.161.412,00	922.800,00	30.679.124,00
2016-R	819.000,00	15.129.051,00	598.000,00	2.898.000,00	748.000,00	2.120.000,00	2.659.000,00	5.355.412,00	1.149.000,00	31.475.463,00
2017-R	819.000,00	15.129.051,00	598.000,00	2.898.000,00	748.000,00	2.120.000,00	2.659.000,00	5.355.412,00	1.149.000,00	31.475.463,00

Subtotal por Ação:

2.416.400,00	44.984.114,00	1.663.200,00	9.208.900,00	2.608.400,00	5.889.000,00	7.767.000,00	15.872.236,00	3.220.800,00	93.630.050,00
--------------	---------------	--------------	--------------	--------------	--------------	--------------	---------------	--------------	---------------

Ação: 2816 Administração de Necrópoles

Ano	Barreiro	Centro Sul	Leste	Nordeste	Noroeste	Norte	Oeste	Pampulha	Venda Nova	Total
2015-O	777.000,00	,00	1.755.880,00	,00	3.530.953,00	649.330,00	,00	,00	,00	6.713.163,00
2016-R	496.000,00	,00	1.609.880,00	,00	3.624.453,00	1.178.330,00	,00	,00	,00	6.908.663,00
2017-R	496.000,00	,00	1.610.240,00	,00	3.652.871,00	1.178.330,00	,00	,00	,00	6.937.441,00

Subtotal por Ação:

1.769.000,00	,00	4.976.000,00	,00	10.808.277,00	3.005.990,00	,00	,00	,00	20.559.267,00
--------------	-----	--------------	-----	---------------	--------------	-----	-----	-----	---------------

Ação: 2817 Educação Ambiental e Promoção de Eventos

Ano	Barreiro	Centro Sul	Leste	Nordeste	Noroeste	Norte	Oeste	Pampulha	Venda Nova	Total
2015-O	45.456,00	500.758,00	9.624,00	48.108,00	9.624,00	19.248,00	48.108,00	26.208,00	19.248,00	726.382,00
2016-R	45.456,00	491.800,00	9.624,00	48.108,00	9.624,00	19.428,00	48.108,00	26.208,00	19.248,00	717.604,00


Área de Resultado: Cidade Sustentável

Programa: 72 Planejamento, Monitoramento e Gerenciamento dos Parques e Necrópoles

Ação: 2817 Educação Ambiental e Promoção de Eventos

Ano	Barreiro	Centro Sul	Leste	Nordeste	Noroeste	Norte	Oeste	Pampulha	Venda Nova	Total
2017-R	45.456,00	491.800,00	9.624,00	48.108,00	9.624,00	19.428,00	48.108,00	26.208,00	19.248,00	717.604,00
Subtotal por Ação:										
	136.368,00	1.484.358,00	28.872,00	144.324,00	28.872,00	58.104,00	144.324,00	78.624,00	57.744,00	2.161.590,00

Subtotal por Programa:

	4.321.768,00	46.468.472,00	6.668.072,00	9.353.224,00	13.445.549,00	8.953.094,00	7.911.324,00	15.950.860,00	3.278.544,00	116.350.907,00
--	--------------	---------------	--------------	--------------	---------------	--------------	--------------	---------------	--------------	----------------

Programa: 228 Coleta, Destinação e Tratamento de Resíduos Sólidos

Ação: 2538 Execução dos Serviços de Coleta de Resíduos

Ano	Barreiro	Centro Sul	Leste	Nordeste	Noroeste	Norte	Oeste	Pampulha	Venda Nova	Total
2015-O	10.410.462,00	20.820.924,00	8.819.341,00	9.837.258,00	7.766.256,00	7.091.192,00	14.031.492,00	10.636.788,00	9.545.835,00	98.959.548,00
2016-R	11.116.068,00	20.762.794,00	9.376.893,00	9.858.856,00	8.620.144,00	7.549.120,00	14.218.556,00	11.342.587,00	9.807.376,00	102.652.394,00
2017-R	11.116.068,00	20.762.794,00	9.376.893,00	9.858.856,00	8.620.144,00	7.549.120,00	14.218.556,00	11.342.287,00	9.807.376,00	102.652.094,00
Subtotal por Ação:										
	32.642.598,00	62.346.512,00	27.573.127,00	29.554.970,00	25.006.544,00	22.189.432,00	42.468.604,00	33.321.662,00	29.160.587,00	304.264.036,00

Subtotal por Programa:

	32.642.598,00	62.346.512,00	27.573.127,00	29.554.970,00	25.006.544,00	22.189.432,00	42.468.604,00	33.321.662,00	29.160.587,00	304.264.036,00
--	---------------	---------------	---------------	---------------	---------------	---------------	---------------	---------------	---------------	----------------

Programa: 230 Planejamento e Estruturação Urbana

Ação: 1337 Intervenções Urbanísticas

Ano	Barreiro	Centro Sul	Leste	Nordeste	Noroeste	Norte	Oeste	Pampulha	Venda Nova	Total
2016-R	,00	1.052.739,00	,00	,00	,00	,00	,00	,00	,00	1.052.739,00
2017-R	,00	1.081.321,00	,00	,00	,00	,00	,00	,00	,00	1.081.321,00
Subtotal por Ação:										
	,00	2.134.060,00	,00	,00	,00	,00	,00	,00	,00	2.134.060,00

Subtotal por Programa:

	,00	2.134.060,00	,00	,00	,00	,00	,00	,00	,00	2.134.060,00
--	-----	--------------	-----	-----	-----	-----	-----	-----	-----	--------------


Área de Resultado: Cidade Sustentável

Programa: 231 Parques e Áreas Verdes

Ação: 1202 Construção e Ampliação de Praças, Parques e Canteiros

Ano	Barreiro	Centro Sul	Leste	Nordeste	Noroeste	Norte	Oeste	Pampulha	Venda Nova	Total
2015-O	1.729.952,00	4.349.934,00	220.000,00	1.180.941,00	,00	2.719.974,00	967.446,00	160.101,00	407.395,00	11.735.743,00
2016-R	3.370.109,00	1.262.917,00	,00	1.945.504,00	,00	3.818.048,00	1.008.525,00	1.641.210,00	449.545,00	13.495.858,00
2017-R	3.368.707,00	1.262.917,00	,00	1.943.780,00	,00	3.787.602,00	1.008.525,00	1.641.210,00	449.545,00	13.462.286,00

Subtotal por Ação:

8.468.768,00	6.875.768,00	220.000,00	5.070.225,00	,00	10.325.624,00	2.984.496,00	3.442.521,00	1.306.485,00	38.693.887,00
--------------	--------------	------------	--------------	-----	---------------	--------------	--------------	--------------	---------------

Ação: 1217 Reforma de Necrópoles

Ano	Barreiro	Centro Sul	Leste	Nordeste	Noroeste	Norte	Oeste	Pampulha	Venda Nova	Total
2016-R	,00	,00	309.769,00	,00	402.236,00	,00	,00	,00	,00	712.005,00
2017-R	,00	,00	319.062,00	,00	414.303,00	,00	,00	,00	,00	733.365,00

Subtotal por Ação:

,00	,00	628.831,00	,00	816.539,00	,00	,00	,00	,00	,00	1.445.370,00
-----	-----	------------	-----	------------	-----	-----	-----	-----	-----	--------------

Ação: 1349 Reforma de Parques

Ano	Barreiro	Centro Sul	Leste	Nordeste	Noroeste	Norte	Oeste	Pampulha	Venda Nova	Total
2015-O	,00	13.596.000,00	,00	2.570.782,00	,00	2.616.672,00	,00	1.375.311,00	,00	20.158.765,00
2016-R	,00	1.111.922,00	,00	1.321.711,00	,00	,00	,00	1.212.219,00	1.021.356,00	4.667.208,00
2017-R	,00	1.139.999,00	,00	1.360.762,00	,00	,00	,00	1.240.419,00	1.021.356,00	4.762.536,00

Subtotal por Ação:

,00	15.847.921,00	,00	5.253.255,00	,00	2.616.672,00	,00	,00	3.827.949,00	2.042.712,00	29.588.509,00
-----	---------------	-----	--------------	-----	--------------	-----	-----	--------------	--------------	---------------

Subtotal por Programa:

8.468.768,00	22.723.689,00	848.831,00	10.323.480,00	816.539,00	12.942.296,00	2.984.496,00	7.270.470,00	3.349.197,00	69.727.766,00
--------------	---------------	------------	---------------	------------	---------------	--------------	--------------	--------------	---------------

Programa: 233 Manutenção da Cidade

Ação: 1203 Drenagem e Tratamento de Fundos de Vale

Ano	Barreiro	Centro Sul	Leste	Nordeste	Noroeste	Norte	Oeste	Pampulha	Venda Nova	Total
2015-O	2.934.479,00	2.985.232,00	2.934.480,00	2.973.275,00	2.932.024,00	2.452.440,00	2.947.804,00	2.855.280,00	2.870.820,00	25.885.834,00
2016-R	2.934.042,00	2.761.924,00	2.950.000,00	2.900.000,00	2.950.000,00	2.800.000,00	2.950.000,00	2.865.000,00	2.900.000,00	26.010.966,00
2017-R	3.934.042,00	3.761.924,00	3.950.000,00	3.900.000,00	3.950.000,00	3.800.000,00	3.950.000,00	3.865.000,00	3.900.000,00	35.010.966,00

Subtotal por Ação:

9.802.563,00	9.509.080,00	9.834.480,00	9.773.275,00	9.832.024,00	9.052.440,00	9.847.804,00	9.585.280,00	9.670.820,00	86.907.766,00
--------------	--------------	--------------	--------------	--------------	--------------	--------------	--------------	--------------	---------------


Área de Resultado: Cidade Sustentável

Programa: 233 Manutenção da Cidade

Ação: 1208 Conservação de Vias Urbanas

Ano	Barreiro	Centro Sul	Leste	Nordeste	Noroeste	Norte	Oeste	Pampulha	Venda Nova	Total
2015-O	4.428.291,00	4.656.903,00	4.830.224,00	10.436.858,00	6.213.502,00	4.478.039,00	10.352.602,00	7.427.556,00	7.526.804,00	60.350.779,00
2016-R	7.112.574,00	8.283.517,00	7.916.219,00	8.756.410,00	7.565.720,00	7.558.371,00	7.849.206,00	8.421.936,00	7.936.866,00	71.400.819,00
2017-R	8.112.574,00	9.283.517,00	8.916.219,00	11.756.410,00	10.565.720,00	8.558.371,00	8.849.206,00	9.421.936,00	8.936.866,00	84.400.819,00

Subtotal por Ação:

19.653.439,00	22.223.937,00	21.662.662,00	30.949.678,00	24.344.942,00	20.594.781,00	27.051.014,00	25.271.428,00	24.400.536,00	216.152.417,00
---------------	---------------	---------------	---------------	---------------	---------------	---------------	---------------	---------------	----------------

Ação: 1211 Construção, Ampliação e Reforma de Unidades de Ensino

Ano	Barreiro	Centro Sul	Leste	Nordeste	Noroeste	Norte	Oeste	Pampulha	Venda Nova	Total
2015-O	1.200.000,00	1.020.000,00	950.810,00	1.135.670,00	1.070.160,00	1.010.000,00	876.000,00	775.000,00	898.469,00	8.936.109,00
2016-R	1.300.000,00	1.022.000,00	1.050.000,00	1.205.433,00	1.011.002,00	1.030.130,00	950.000,00	886.129,00	750.000,00	9.204.694,00
2017-R	1.300.000,00	1.022.000,00	1.050.000,00	1.205.433,00	1.011.002,00	1.030.130,00	950.000,00	886.129,00	750.000,00	9.204.694,00

Subtotal por Ação:

3.800.000,00	3.064.000,00	3.050.810,00	3.546.536,00	3.092.164,00	3.070.260,00	2.776.000,00	2.547.258,00	2.398.469,00	27.345.497,00
--------------	--------------	--------------	--------------	--------------	--------------	--------------	--------------	--------------	---------------

Ação: 1219 Aquisição, Construção e Readaptação de Imóveis

Ano	Barreiro	Centro Sul	Leste	Nordeste	Noroeste	Norte	Oeste	Pampulha	Venda Nova	Total
2015-O	1.119.826,00	1.119.826,00	1.119.826,00	1.119.826,00	1.119.826,00	1.119.826,00	1.119.826,00	1.119.826,00	1.119.826,00	10.078.434,00
2016-R	1.138.636,00	1.102.210,00	1.058.117,00	1.061.237,00	1.146.490,00	1.125.375,00	1.088.187,00	1.018.903,00	1.036.013,00	9.775.168,00
2017-R	1.138.636,00	1.102.210,00	1.058.117,00	1.061.237,00	1.146.490,00	1.125.375,00	1.088.187,00	1.018.903,00	1.036.013,00	9.775.168,00

Subtotal por Ação:

3.397.098,00	3.324.246,00	3.236.060,00	3.242.300,00	3.412.806,00	3.370.576,00	3.296.200,00	3.157.632,00	3.191.852,00	29.628.770,00
--------------	--------------	--------------	--------------	--------------	--------------	--------------	--------------	--------------	---------------

Ação: 1370 Recuperação de Passeios Públicos

Ano	Barreiro	Centro Sul	Leste	Nordeste	Noroeste	Norte	Oeste	Pampulha	Venda Nova	Total
2015-O	,00	455.362,00	,00	,00	,00	,00	,00	,00	,00	455.362,00
2016-R	,00	600.000,00	,00	,00	,00	,00	,00	,00	,00	600.000,00
2017-R	,00	600.000,00	,00	,00	,00	,00	,00	,00	,00	600.000,00

Subtotal por Ação:

,00	1.655.362,00	,00	,00	,00	,00	,00	,00	,00	,00	1.655.362,00
-----	--------------	-----	-----	-----	-----	-----	-----	-----	-----	--------------


Área de Resultado: Cidade Sustentável

Programa: 233 Manutenção da Cidade

Ação: 2811 Serviços de Manutenção de Praças, Jardins e Arborização da Cidade

Ano	Barreiro	Centro Sul	Leste	Nordeste	Noroeste	Norte	Oeste	Pampulha	Venda Nova	Total
2015-O	652.700,00	3.906.300,00	1.375.500,00	883.500,00	1.430.300,00	1.169.300,00	983.400,00	1.111.300,00	2.038.900,00	13.551.200,00
2016-R	1.173.910,00	4.211.125,00	1.576.577,00	1.284.565,00	1.500.000,00	1.313.102,00	1.100.000,00	1.320.000,00	1.459.008,00	14.938.287,00
2017-R	1.173.910,00	4.211.125,00	1.576.577,00	1.284.565,00	1.500.000,00	1.313.102,00	1.100.000,00	1.320.000,00	1.459.008,00	14.938.287,00

Subtotal por Ação:

3.000.520,00	12.328.550,00	4.528.654,00	3.452.630,00	4.430.300,00	3.795.504,00	3.183.400,00	3.751.300,00	4.956.916,00	43.427.774,00
--------------	---------------	--------------	--------------	--------------	--------------	--------------	--------------	--------------	---------------

Subtotal por Programa:

39.653.620,00	52.105.175,00	42.312.666,00	50.964.419,00	45.112.236,00	39.883.561,00	46.154.418,00	44.312.898,00	44.618.593,00	405.117.586,00
---------------	---------------	---------------	---------------	---------------	---------------	---------------	---------------	---------------	----------------

Programa: 244 Pampulha Viva

Ação: 1244 Implantação do Programa Pampulha Viva

Ano	Barreiro	Centro Sul	Leste	Nordeste	Noroeste	Norte	Oeste	Pampulha	Venda Nova	Total
2015-O	,00	,00	,00	,00	,00	,00	,00	34.870.062,00	,00	34.870.062,00
2016-R	,00	,00	,00	,00	,00	,00	,00	45.706.936,00	,00	45.706.936,00
2017-R	,00	,00	,00	,00	,00	,00	,00	46.930.535,00	,00	46.930.535,00

Subtotal por Ação:

,00	,00	,00	,00	,00	,00	,00	,00	127.507.533,00	,00	127.507.533,00
-----	-----	-----	-----	-----	-----	-----	-----	----------------	-----	----------------

Subtotal por Programa:

,00	,00	,00	,00	,00	,00	,00	,00	127.507.533,00	,00	127.507.533,00
-----	-----	-----	-----	-----	-----	-----	-----	----------------	-----	----------------

Subtotal por Área de Resultado - Cidade Sustentável

152.419.212,00	396.160.961,00	139.140.635,00	169.268.832,00	161.259.158,00	138.583.951,00	162.508.908,00	305.071.823,00	138.513.471,00	1.762.926.951,00
----------------	----------------	----------------	----------------	----------------	----------------	----------------	----------------	----------------	------------------

Área de Resultado: Cidade de Todos

Programa: 19 Proteção Social Básica

Ação: 1220 Construção, Ampliação e Reforma de Unidades de Assistência Social

Ano	Barreiro	Centro Sul	Leste	Nordeste	Noroeste	Norte	Oeste	Pampulha	Venda Nova	Total
2015-O	,00	,00	300.000,00	,00	,00	,00	,00	,00	,00	300.000,00

Subtotal por Ação:

,00	,00	300.000,00	,00	,00	,00	,00	,00	,00	,00	300.000,00
-----	-----	------------	-----	-----	-----	-----	-----	-----	-----	------------


Área de Resultado: Cidade de Todos

Programa: 19 Proteção Social Básica

Ação: 2308 Serviço de Proteção e Atendimento Integral à Família

Ano	Barreiro	Centro Sul	Leste	Nordeste	Noroeste	Norte	Oeste	Pampulha	Venda Nova	Total
2015-O	2.252.038,00	2.372.211,00	2.428.078,00	1.600.457,00	3.146.864,00	3.407.866,00	3.210.669,00	2.489.159,00	1.876.105,00	22.783.447,00
2016-R	3.016.600,00	3.480.100,00	3.700.300,00	2.753.100,00	4.736.100,00	4.647.300,00	4.367.300,00	3.339.100,00	2.987.100,00	33.027.000,00
2017-R	3.104.350,00	3.561.950,00	3.816.150,00	2.845.550,00	4.875.500,00	4.700.350,00	4.491.550,00	3.410.700,00	3.072.900,00	33.879.000,00

Subtotal por Ação:

8.372.988,00	9.414.261,00	9.944.528,00	7.199.107,00	12.758.464,00	12.755.516,00	12.069.519,00	9.238.959,00	7.936.105,00	89.689.447,00
--------------	--------------	--------------	--------------	---------------	---------------	---------------	--------------	--------------	---------------

Ação: 2405 Serviços, Benefícios e Transferência de Renda

Ano	Barreiro	Centro Sul	Leste	Nordeste	Noroeste	Norte	Oeste	Pampulha	Venda Nova	Total
2015-O	1.886.856,00	3.182.614,00	2.187.516,00	1.278.411,00	1.751.853,00	1.118.613,00	1.433.222,00	1.668.429,00	2.408.186,00	16.915.700,00
2016-R	497.200,00	1.183.700,00	886.200,00	462.200,00	462.200,00	580.200,00	487.200,00	734.200,00	557.200,00	5.850.300,00
2017-R	501.850,00	1.210.000,00	907.400,00	462.500,00	462.200,00	580.200,00	487.200,00	757.600,00	565.150,00	5.934.100,00

Subtotal por Ação:

2.885.906,00	5.576.314,00	3.981.116,00	2.203.111,00	2.676.253,00	2.279.013,00	2.407.622,00	3.160.229,00	3.530.536,00	28.700.100,00
--------------	--------------	--------------	--------------	--------------	--------------	--------------	--------------	--------------	---------------

Subtotal por Programa:

11.258.894,00	14.990.575,00	14.225.644,00	9.402.218,00	15.434.717,00	15.034.529,00	14.477.141,00	12.399.188,00	11.466.641,00	118.689.547,00
---------------	---------------	---------------	--------------	---------------	---------------	---------------	---------------	---------------	----------------

Programa: 20 Proteção Social Especial

Ação: 2409 Centros de Referência

Ano	Barreiro	Centro Sul	Leste	Nordeste	Noroeste	Norte	Oeste	Pampulha	Venda Nova	Total
2015-O	,00	879.045,00	886.548,00	,00	,00	,00	,00	,00	,00	1.765.593,00
2016-R	,00	742.600,00	912.800,00	,00	,00	,00	,00	,00	,00	1.655.400,00
2017-R	,00	742.600,00	921.080,00	,00	,00	,00	,00	,00	,00	1.663.680,00

Subtotal por Ação:

,00	2.364.245,00	2.720.428,00	,00	,00	,00	,00	,00	,00	,00	5.084.673,00
-----	--------------	--------------	-----	-----	-----	-----	-----	-----	-----	--------------

Ação: 2878 Serviço de Proteção Especial de Média Complexidade

Ano	Barreiro	Centro Sul	Leste	Nordeste	Noroeste	Norte	Oeste	Pampulha	Venda Nova	Total
2015-O	943.693,00	1.546.117,00	870.193,00	1.202.693,00	1.083.658,00	1.153.658,00	1.141.658,00	640.809,00	563.537,00	9.146.016,00
2016-R	2.999.200,00	3.405.200,00	2.964.200,00	2.913.200,00	3.106.200,00	3.103.700,00	3.253.200,00	1.720.200,00	2.950.200,00	26.415.300,00


Área de Resultado: Cidade de Todos

Programa: 20 Proteção Social Especial

Ação: 2878 Serviço de Proteção Especial de Média Complexidade

Ano	Barreiro	Centro Sul	Leste	Nordeste	Noroeste	Norte	Oeste	Pampulha	Venda Nova	Total
2017-R	3.148.200,00	3.557.600,00	3.111.450,00	3.057.900,00	3.260.550,00	3.252.850,00	3.414.850,00	1.807.850,00	3.096.750,00	27.708.000,00
Subtotal por Ação:										
	7.091.093,00	8.508.917,00	6.945.843,00	7.173.793,00	7.450.408,00	7.510.208,00	7.809.708,00	4.168.859,00	6.610.487,00	63.269.316,00

Subtotal por Programa:

	7.091.093,00	10.873.162,00	9.666.271,00	7.173.793,00	7.450.408,00	7.510.208,00	7.809.708,00	4.168.859,00	6.610.487,00	68.353.989,00
--	--------------	---------------	--------------	--------------	--------------	--------------	--------------	--------------	--------------	---------------

Programa: 101 Promoção e Democratização das Práticas de Esportes e Lazer

Ação: 2534 Implantação, Manutenção e Recuperação de Equipamentos Esportivos e Áreas de Lazer

Ano	Barreiro	Centro Sul	Leste	Nordeste	Noroeste	Norte	Oeste	Pampulha	Venda Nova	Total
2016-R	2.183.000,00	606.000,00	1.737.000,00	394.000,00	939.000,00	578.000,00	356.000,00	16.000,00	17.000,00	6.826.000,00
2017-R	2.226.850,00	596.000,00	1.727.000,00	384.000,00	929.000,00	568.000,00	346.000,00	6.000,00	7.000,00	6.789.850,00
Subtotal por Ação:										
	4.409.850,00	1.202.000,00	3.464.000,00	778.000,00	1.868.000,00	1.146.000,00	702.000,00	22.000,00	24.000,00	13.615.850,00

Ação: 2545 Promoções e Eventos Esportivos e Gestão de Áreas de Lazer

Ano	Barreiro	Centro Sul	Leste	Nordeste	Noroeste	Norte	Oeste	Pampulha	Venda Nova	Total
2015-O	466.000,00	403.400,00	146.800,00	626.000,00	30.000,00	90.000,00	122.300,00	401.800,00	148.000,00	2.434.300,00
2016-R	361.000,00	368.000,00	219.000,00	662.000,00	146.000,00	88.000,00	315.000,00	451.000,00	124.000,00	2.734.000,00
2017-R	377.750,00	385.350,00	228.750,00	693.700,00	152.500,00	91.600,00	329.700,00	472.750,00	129.400,00	2.861.500,00
Subtotal por Ação:										
	1.204.750,00	1.156.750,00	594.550,00	1.981.700,00	328.500,00	269.600,00	767.000,00	1.325.550,00	401.400,00	8.029.800,00

Subtotal por Programa:

	5.614.600,00	2.358.750,00	4.058.550,00	2.759.700,00	2.196.500,00	1.415.600,00	1.469.000,00	1.347.550,00	425.400,00	21.645.650,00
--	--------------	--------------	--------------	--------------	--------------	--------------	--------------	--------------	------------	---------------

Programa: 113 Gestão da Política de Assistência Social

Ação: 2334 Gestão Compartilhada e Participação Social

Ano	Barreiro	Centro Sul	Leste	Nordeste	Noroeste	Norte	Oeste	Pampulha	Venda Nova	Total
2015-O	21.000,00	21.000,00	21.000,00	21.000,00	21.000,00	21.000,00	21.000,00	21.000,00	21.000,00	189.000,00
2016-R	2.000,00	2.000,00	2.000,00	2.000,00	2.000,00	2.000,00	2.000,00	2.000,00	2.000,00	18.000,00


Área de Resultado: Cidade de Todos

Programa: 113 Gestão da Política de Assistência Social

Ação: 2334 Gestão Compartilhada e Participação Social

Ano	Barreiro	Centro Sul	Leste	Nordeste	Noroeste	Norte	Oeste	Pampulha	Venda Nova	Total
2017-R	2.000,00	2.000,00	2.000,00	2.000,00	2.000,00	2.000,00	2.000,00	2.000,00	2.000,00	18.000,00

Subtotal por Ação:

25.000,00	25.000,00	25.000,00	25.000,00	25.000,00	25.000,00	25.000,00	25.000,00	25.000,00	25.000,00	225.000,00
-----------	-----------	-----------	-----------	-----------	-----------	-----------	-----------	-----------	-----------	------------

Ação: 2804 Gestão dos Equipamentos e Promoção Social

Ano	Barreiro	Centro Sul	Leste	Nordeste	Noroeste	Norte	Oeste	Pampulha	Venda Nova	Total
2015-O	119.500,00	147.500,00	137.500,00	120.500,00	126.500,00	112.500,00	129.500,00	121.500,00	118.500,00	1.133.500,00
2016-R	19.000,00	19.000,00	19.000,00	19.000,00	19.000,00	19.000,00	19.000,00	19.000,00	19.000,00	171.000,00
2017-R	19.000,00	19.000,00	19.000,00	19.000,00	19.000,00	19.000,00	19.000,00	19.000,00	19.000,00	171.000,00

Subtotal por Ação:

157.500,00	185.500,00	175.500,00	158.500,00	164.500,00	150.500,00	167.500,00	159.500,00	156.500,00	1475.500,00
------------	------------	------------	------------	------------	------------	------------	------------	------------	-------------

Subtotal por Programa:

182.500,00	210.500,00	200.500,00	183.500,00	189.500,00	175.500,00	192.500,00	184.500,00	181.500,00	1.700.500,00
------------	------------	------------	------------	------------	------------	------------	------------	------------	--------------

Programa: 123 Gestão da Política Social

Ação: 2334 Gestão Compartilhada e Participação Social

Ano	Barreiro	Centro Sul	Leste	Nordeste	Noroeste	Norte	Oeste	Pampulha	Venda Nova	Total
2015-O	10.000,00	10.000,00	10.000,00	10.000,00	10.000,00	10.000,00	10.000,00	10.000,00	10.000,00	90.000,00
2016-R	5.000,00	,00	,00	,00	,00	,00	5.000,00	,00	1.000,00	11.000,00
2017-R	5.000,00	,00	,00	,00	,00	,00	5.000,00	,00	1.000,00	11.000,00

Subtotal por Ação:

20.000,00	10.000,00	10.000,00	10.000,00	10.000,00	10.000,00	10.000,00	20.000,00	10.000,00	12.000,00	112.000,00
-----------	-----------	-----------	-----------	-----------	-----------	-----------	-----------	-----------	-----------	------------

Ação: 2804 Gestão dos Equipamentos e Promoção Social

Ano	Barreiro	Centro Sul	Leste	Nordeste	Noroeste	Norte	Oeste	Pampulha	Venda Nova	Total
2015-O	2.441.800,00	2.615.700,00	2.411.500,00	2.635.300,00	3.664.300,00	2.576.300,00	4.901.900,00	2.091.800,00	2.261.300,00	25.599.900,00
2016-R	2.101.000,00	2.431.000,00	1.689.000,00	1.706.000,00	2.804.000,00	1.486.000,00	1.766.000,00	1.762.000,00	1.745.000,00	17.490.000,00


Área de Resultado: Cidade de Todos

Programa: 123 Gestão da Política Social

Ação: 2804 Gestão dos Equipamentos e Promoção Social

Ano	Barreiro	Centro Sul	Leste	Nordeste	Noroeste	Norte	Oeste	Pampulha	Venda Nova	Total
2017-R	2.198.500,00	2.546.250,00	1.767.850,00	1.783.000,00	2.934.650,00	1.552.000,00	1.848.000,00	1.845.800,00	1.825.350,00	18.301.400,00
Subtotal por Ação:										
	6.741.300,00	7.592.950,00	5.868.350,00	6.124.300,00	9.402.950,00	5.614.300,00	8.515.900,00	5.699.600,00	5.831.650,00	61.391.300,00
Subtotal por Programa:										
	6.761.300,00	7.602.950,00	5.878.350,00	6.134.300,00	9.412.950,00	5.624.300,00	8.535.900,00	5.709.600,00	5.843.650,00	61.503.300,00

Programa: 163 Promoção e Proteção às Crianças e Adolescentes e suas Famílias

Ação: 2859 Ações para a Promoção e Proteção dos Direitos da Criança, Adolescentes e suas Famílias

Ano	Barreiro	Centro Sul	Leste	Nordeste	Noroeste	Norte	Oeste	Pampulha	Venda Nova	Total
2015-O	508.473,00	631.730,00	601.510,00	522.410,00	540.000,00	450.720,00	862.364,00	492.005,00	623.572,00	5.232.784,00
2016-R	607.500,00	662.000,00	761.500,00	640.000,00	659.000,00	546.500,00	1.023.500,00	669.500,00	743.000,00	6.312.500,00
2017-R	629.800,00	682.700,00	788.700,00	663.600,00	683.100,00	567.750,00	1.059.350,00	693.700,00	771.450,00	6.540.150,00
Subtotal por Ação:										
	1.745.773,00	1.976.430,00	2.151.710,00	1.826.010,00	1.882.100,00	1.564.970,00	2.945.214,00	1.855.205,00	2.138.022,00	18.085.434,00
Subtotal por Programa:										
	1.745.773,00	1.976.430,00	2.151.710,00	1.826.010,00	1.882.100,00	1.564.970,00	2.945.214,00	1.855.205,00	2.138.022,00	18.085.434,00

Programa: 234 BH Cidadania e o SUAS - Sistema Único de Assistência Social

Ação: 1220 Construção, Ampliação e Reforma de Unidades de Assistência Social

Ano	Barreiro	Centro Sul	Leste	Nordeste	Noroeste	Norte	Oeste	Pampulha	Venda Nova	Total
2015-O	3.474.887,00	1.615.578,00	362.821,00	,00	865.922,00	2.292.707,00	1.180.494,00	416.772,00	737.370,00	10.946.551,00
2016-R	689.361,00	660.758,00	2.913.371,00	1.398.700,00	1.078.449,00	2.662.118,00	2.329.561,00	30.628,00	821.438,00	12.584.384,00
2017-R	689.361,00	660.758,00	2.972.868,00	1.398.700,00	1.142.908,00	2.811.381,00	2.398.847,00	30.628,00	821.438,00	12.926.889,00
Subtotal por Ação:										
	4.853.609,00	2.937.094,00	6.249.060,00	2.797.400,00	3.087.279,00	7.766.206,00	5.908.902,00	478.028,00	2.380.246,00	36.457.824,00
Subtotal por Programa:										
	4.853.609,00	2.937.094,00	6.249.060,00	2.797.400,00	3.087.279,00	7.766.206,00	5.908.902,00	478.028,00	2.380.246,00	36.457.824,00


Área de Resultado: Cidade de Todos

Programa: 235 Programa de Atendimento ao Idoso

Ação: 1213 Construção, Ampliação e Reforma de Equipamentos Esportivos e Áreas de Lazer

Ano	Barreiro	Centro Sul	Leste	Nordeste	Noroeste	Norte	Oeste	Pampulha	Venda Nova	Total
2015-O	,00	,00	,00	,00	1.991.741,00	,00	,00	,00	,00	1.991.741,00
Subtotal por Ação:										
	,00	,00	,00	,00	1.991.741,00	,00	,00	,00	,00	1.991.741,00

Ação: 1220 Construção, Ampliação e Reforma de Unidades de Assistência Social

Ano	Barreiro	Centro Sul	Leste	Nordeste	Noroeste	Norte	Oeste	Pampulha	Venda Nova	Total
2016-R	,00	,00	,00	,00	2.912.010,00	,00	,00	,00	,00	2.912.010,00
2017-R	,00	,00	,00	,00	3.043.574,00	,00	,00	,00	,00	3.043.574,00
Subtotal por Ação:										
	,00	,00	,00	,00	5.955.584,00	,00	,00	,00	,00	5.955.584,00

Ação: 2345 Atendimento e Orientação Psicossocial e Jurídico

Ano	Barreiro	Centro Sul	Leste	Nordeste	Noroeste	Norte	Oeste	Pampulha	Venda Nova	Total
2016-R	,00	,00	,00	,00	792.500,00	,00	,00	,00	,00	792.500,00
2017-R	,00	,00	,00	,00	783.500,00	,00	,00	,00	,00	783.500,00
Subtotal por Ação:										
	,00	,00	,00	,00	1.576.000,00	,00	,00	,00	,00	1.576.000,00

Subtotal por Programa:

,00 ,00 ,00 ,00 9.523.325,00 ,00 ,00 ,00 ,00 9.523.325,00

Programa: 236 Direito de Todos

Ação: 1268 Construção, Ampliação e Reforma de Restaurantes Populares

Ano	Barreiro	Centro Sul	Leste	Nordeste	Noroeste	Norte	Oeste	Pampulha	Venda Nova	Total
2015-O	100.000,00	187.425,00	,00	3.000.000,00	,00	,00	,00	,00	154.364,00	3.441.789,00
2016-R	,00	414.974,00	,00	4.910.000,00	,00	,00	,00	,00	164.364,00	5.489.338,00
2017-R	,00	402.526,00	,00	4.525.350,00	,00	,00	,00	,00	159.734,00	5.087.610,00

Subtotal por Ação:

100.000,00 1.004.925,00 ,00 12.435.350,00 ,00 ,00 ,00 ,00 478.462,00 14.018.737,00

Subtotal por Programa:

100.000,00 1.004.925,00 ,00 12.435.350,00 ,00 ,00 ,00 ,00 478.462,00 14.018.737,00


Área de Resultado: Cidade de Todos

Programa: 238 Promoção do Esporte e do Lazer

Ação: 1213 Construção, Ampliação e Reforma de Equipamentos Esportivos e Áreas de Lazer

Ano	Barreiro	Centro Sul	Leste	Nordeste	Noroeste	Norte	Oeste	Pampulha	Venda Nova	Total
2015-O	4.157.462,00	1.652.041,00	2.233.753,00	3.219.140,00	6.558.989,00	3.184.642,00	4.820.015,00	910.414,00	1.562.011,00	28.298.467,00
2016-R	317.935,00	,00	477.747,00	1.657.253,00	7.201.568,00	2.154.079,00	1.358.820,00	2.428.996,00	920.846,00	16.517.244,00
2017-R	317.935,00	,00	477.747,00	1.657.253,00	7.203.517,00	2.101.026,00	1.358.820,00	2.324.857,00	920.846,00	16.362.001,00

Subtotal por Ação:

4.793.332,00	1.652.041,00	3.189.247,00	6.533.646,00	20.964.074,00	7.439.747,00	7.537.655,00	5.664.267,00	3.403.703,00	61.177.712,00
--------------	--------------	--------------	--------------	---------------	--------------	--------------	--------------	--------------	---------------

Ação: 2534 Implantação, Manutenção e Recuperação de Equipamentos Esportivos e Áreas de Lazer

Ano	Barreiro	Centro Sul	Leste	Nordeste	Noroeste	Norte	Oeste	Pampulha	Venda Nova	Total
2015-O	2.228.525,00	493.500,00	1.520.500,00	404.500,00	808.000,00	543.500,00	371.500,00	318.500,00	36.500,00	6.725.025,00
2016-R	110.000,00	40.000,00	40.000,00	40.000,00	40.000,00	65.000,00	40.000,00	40.000,00	40.000,00	455.000,00
2017-R	10.000,00	10.000,00	10.000,00	10.000,00	10.000,00	10.000,00	10.000,00	10.000,00	10.000,00	90.000,00

Subtotal por Ação:

2.348.525,00	543.500,00	1.570.500,00	454.500,00	858.000,00	618.500,00	421.500,00	368.500,00	86.500,00	7.270.025,00
--------------	------------	--------------	------------	------------	------------	------------	------------	-----------	--------------

Subtotal por Programa:

7.141.857,00	2.195.541,00	4.759.747,00	6.988.146,00	21.822.074,00	8.058.247,00	7.959.155,00	6.032.767,00	3.490.203,00	68.447.737,00
--------------	--------------	--------------	--------------	---------------	--------------	--------------	--------------	--------------	---------------

Subtotal por Área de Resultado - Cidade de Todos

44.749.626,00	44.149.927,00	47.189.832,00	49.700.417,00	70.998.853,00	47.149.560,00	49.297.520,00	32.175.697,00	33.014.611,00	418.426.043,00
---------------	---------------	---------------	---------------	---------------	---------------	---------------	---------------	---------------	----------------

Área de Resultado: Cultura

Programa: 154 Fomento, Incentivo e Desenvolvimento Cultural

Ação: 2371 Fomento e Estímulo à Cultura

Ano	Barreiro	Centro Sul	Leste	Nordeste	Noroeste	Norte	Oeste	Pampulha	Venda Nova	Total
2015-O	83.000,00	83.000,00	83.000,00	83.000,00	83.000,00	83.000,00	83.000,00	93.000,00	83.000,00	757.000,00
2016-R	50.000,00	55.000,00	50.000,00	50.000,00	50.000,00	50.000,00	50.000,00	380.000,00	50.000,00	785.000,00
2017-R	50.000,00	55.000,00	50.000,00	50.000,00	50.000,00	50.000,00	50.000,00	380.000,00	50.000,00	785.000,00

Subtotal por Ação:

183.000,00	193.000,00	183.000,00	183.000,00	183.000,00	183.000,00	183.000,00	183.000,00	853.000,00	183.000,00	2.327.000,00
------------	------------	------------	------------	------------	------------	------------	------------	------------	------------	--------------

Subtotal por Programa:

183.000,00	193.000,00	183.000,00	183.000,00	183.000,00	183.000,00	183.000,00	183.000,00	853.000,00	183.000,00	2.327.000,00
------------	------------	------------	------------	------------	------------	------------	------------	------------	------------	--------------


Área de Resultado: Cultura

Programa: 155 História, Memória e Patrimônio Cultural de Belo Horizonte

Ação: 2375 Identificação e Valorização do Patrimônio e das Identidades Culturais

Ano	Barreiro	Centro Sul	Leste	Nordeste	Noroeste	Norte	Oeste	Pampulha	Venda Nova	Total
2015-O	20.000,00	1.914.000,00	20.000,00	20.000,00	20.000,00	20.000,00	20.000,00	160.000,00	30.000,00	2.224.000,00
2016-R	7.000,00	1.857.400,00	7.000,00	7.000,00	7.000,00	7.000,00	7.000,00	281.200,00	7.000,00	2.187.600,00
2017-R	7.000,00	1.865.400,00	7.000,00	7.000,00	7.000,00	7.000,00	7.000,00	276.200,00	7.000,00	2.190.600,00

Subtotal por Ação:

34.000,00	5.636.800,00	34.000,00	34.000,00	34.000,00	34.000,00	34.000,00	34.000,00	717.400,00	44.000,00	6.602.200,00
-----------	--------------	-----------	-----------	-----------	-----------	-----------	-----------	------------	-----------	--------------

Subtotal por Programa:

34.000,00	5.636.800,00	34.000,00	34.000,00	34.000,00	34.000,00	34.000,00	34.000,00	717.400,00	44.000,00	6.602.200,00
-----------	--------------	-----------	-----------	-----------	-----------	-----------	-----------	------------	-----------	--------------

Programa: 239 Rede BH Cultural

Ação: 1215 Construção, Ampliação e Reforma de Unidades de Cultura

Ano	Barreiro	Centro Sul	Leste	Nordeste	Noroeste	Norte	Oeste	Pampulha	Venda Nova	Total
2015-O	197.338,00	4.640.008,00	470.061,00	33.311,00	179.712,00	422.796,00	71.747,00	5.963.492,00	314.649,00	12.293.114,00
2016-R	,00	5.667.959,00	6.628,00	,00	35.955,00	281.864,00	,00	487.514,00	96.814,00	6.576.734,00
2017-R	,00	5.837.997,00	6.628,00	,00	35.955,00	290.319,00	,00	502.139,00	99.718,00	6.772.756,00

Subtotal por Ação:

197.338,00	16.145.964,00	483.317,00	33.311,00	251.622,00	994.979,00	71.747,00	6.953.145,00	511.181,00	25.642.604,00
------------	---------------	------------	-----------	------------	------------	-----------	--------------	------------	---------------

Ação: 1339 Requalificação dos Espaços e Serviços da Cultura

Ano	Barreiro	Centro Sul	Leste	Nordeste	Noroeste	Norte	Oeste	Pampulha	Venda Nova	Total
2015-O	60.000,00	35.000,00	230.000,00	,00	221.510,00	,00	,00	90.000,00	,00	636.510,00
2016-R	10.000,00	75.000,00	105.000,00	,00	,00	,00	,00	9.000,00	,00	199.000,00

Subtotal por Ação:

70.000,00	110.000,00	335.000,00	,00	221.510,00	,00	,00	,00	99.000,00	,00	835.510,00
-----------	------------	------------	-----	------------	-----	-----	-----	-----------	-----	------------

Ação: 2371 Fomento e Estímulo à Cultura

Ano	Barreiro	Centro Sul	Leste	Nordeste	Noroeste	Norte	Oeste	Pampulha	Venda Nova	Total
2015-O	,00	20.000,00	,00	,00	,00	,00	,00	,00	,00	20.000,00
2016-R	,00	16.000,00	,00	,00	,00	,00	,00	648.000,00	,00	664.000,00
2017-R	,00	16.000,00	,00	,00	,00	,00	,00	648.000,00	,00	664.000,00

Subtotal por Ação:

,00	52.000,00	,00	,00	,00	,00	,00	,00	1.296.000,00	,00	1.348.000,00
-----	-----------	-----	-----	-----	-----	-----	-----	--------------	-----	--------------


Área de Resultado: Cultura

Programa: 239 Rede BH Cultural

Ação: 2375 Identificação e Valorização do Patrimônio e das Identidades Culturais

Ano	Barreiro	Centro Sul	Leste	Nordeste	Noroeste	Norte	Oeste	Pampulha	Venda Nova	Total
2015-O	,00	40.000,00	,00	,00	,00	,00	,00	,00	,00	40.000,00
2016-R	,00	351.000,00	,00	,00	,00	,00	,00	,00	,00	351.000,00
2017-R	,00	180.000,00	,00	,00	,00	,00	,00	,00	,00	180.000,00
Subtotal por Ação:										
	,00	571.000,00	,00	,00	,00	,00	,00	,00	,00	571.000,00
Subtotal por Programa:										
	267.338,00	16.878.964,00	818.317,00	33.311,00	473.132,00	994.979,00	71.747,00	8.348.145,00	511.181,00	28.397.114,00
Subtotal por Área de Resultado - Cultura										
	484.338,00	22.708.764,00	1.035.317,00	250.311,00	690.132,00	1.211.979,00	288.747,00	9.918.545,00	738.181,00	37.326.314,00
Total:	1.390.206.452,00	1.390.402.785,00	1.045.513.926,00	1.417.027.604,00	1.172.128.900,00	1.283.071.165,00	1.099.230.376,00	1.067.695.483,00	1.260.041.550,00	11.125.318.241,00

DEMONSTRATIVOS DE METAS FÍSICAS E FINANCEIRAS POR REGIONAL


BARREIRO
Área de Resultado: Cidade Saudável

Programa: 28 Vigilância em Saúde

Ação: 2829 Vigilância em Saúde

	2014-E	2015-O	2017-R	2017-R
Total Financeiro por Ação:	1.706.378,61	1.806.800,00	2.018.700,00	2.018.700,00

<u>Sub-Ação</u>	<u>Produto</u>	<u>Unidade de Medida</u>	<u>Quantidade</u>			
			<u>2014-E</u>	<u>2015-O</u>	<u>2017-R</u>	<u>2017-R</u>

Programa: 114 Rede de Cuidados Especializados Complementares à Saúde

Ação: 2891 Rede Própria de Cuidados Especializados Complementares à Saúde - Ambulatorial

	2014-E	2015-O	2017-R	2017-R
Total Financeiro por Ação:	4.573.406,39	5.360.600,00	5.410.000,00	5.680.100,00

<u>Sub-Ação</u>	<u>Produto</u>	<u>Unidade de Medida</u>	<u>Quantidade</u>			
			<u>2014-E</u>	<u>2015-O</u>	<u>2017-R</u>	<u>2017-R</u>

5 Manutenção dos Centros de Reabilitação (CREAB) Equipamento existente Unidade

Unidade Orçamentária: 2302 FUNDO MUNICIPAL DE SAÚDE

0	0	1	1
---	---	---	---

Programa: 117 Gestão do SUS-BH

Ação: 2895 Suporte Logístico

	2014-E	2015-O	2017-R	2017-R
Total Financeiro por Ação:	6.065.805,21	8.867.543,00	9.183.500,00	9.483.400,00

<u>Sub-Ação</u>	<u>Produto</u>	<u>Unidade de Medida</u>	<u>Quantidade</u>			
			<u>2014-E</u>	<u>2015-O</u>	<u>2017-R</u>	<u>2017-R</u>

Programa: 157 Atenção Primária à Saúde (APS)

Ação: 2690 Saúde da Família

	2014-E	2015-O	2017-R	2017-R
Total Financeiro por Ação:	64.521.859,17	70.601.500,00	78.268.500,00	81.855.300,00

<u>Sub-Ação</u>	<u>Produto</u>	<u>Unidade de Medida</u>	<u>Quantidade</u>			
			<u>2014-E</u>	<u>2015-O</u>	<u>2017-R</u>	<u>2017-R</u>

Programa: 202 Saúde da Família

Ação: 1371 Parcerias Público Privadas, Concessões e Operações Urbanas

	2014-E	2015-O	2017-R	2017-R
Total Financeiro por Ação:	0,00	7.794.300,00	5.566.800,00	5.566.800,00

<u>Sub-Ação</u>	<u>Produto</u>	<u>Unidade de Medida</u>	<u>Quantidade</u>			
			<u>2014-E</u>	<u>2015-O</u>	<u>2017-R</u>	<u>2017-R</u>

6 Centros de Saúde/Unidades Básicas de Saúde em Funcionamento - Qualificação da infraestrutura Unidades com serviço disponível Unidade

Unidade Orçamentária: 2302 FUNDO MUNICIPAL DE SAÚDE

0	5	5	5
---	---	---	---


BARREIRO
Área de Resultado: Cidade Saudável

Programa:	202 Saúde da Família					
Ação:	2690 Saúde da Família					
		Total Financeiro por Ação:	2014-E	2015-O	2017-R	2017-R
			0,00	0,00	0,00	0,00
			Quantidade			
Sub-Ação	Produto	Unidade de Medida	2014-E	2015-O	2017-R	2017-R
6 Academias da Cidade	Academias da Cidade em funcionamento	Unidade				
Unidade Orçamentária:	2302 FUNDO MUNICIPAL DE SAÚDE		0	0	11	4
Programa:	203 Melhoria do Atendimento Hospitalar e Especializado					
Ação:	2893 Rede de Urgência					
		Total Financeiro por Ação:	2014-E	2015-O	2017-R	2017-R
			14.389.043,74	0,00	0,00	0,00
			Quantidade			
Sub-Ação	Produto	Unidade de Medida	2014-E	2015-O	2017-R	2017-R
Programa:	203 Melhoria do Atendimento Hospitalar e Especializado					
Ação:	2894 Rede Hospitalar					
		Total Financeiro por Ação:	2014-E	2015-O	2017-R	2017-R
			0,00	15.923.900,00	17.746.000,00	18.632.900,00
			Quantidade			
Sub-Ação	Produto	Unidade de Medida	2014-E	2015-O	2017-R	2017-R
Programa:	204 Gestão e Regionalização da Saúde					
Ação:	1216 Construção, Ampliação e Reforma de Unidades de Saúde					
		Total Financeiro por Ação:	2014-E	2015-O	2017-R	2017-R
			5.973.722,28	11.831.882,00	7.554.600,00	7.891.310,00
			Quantidade			
Sub-Ação	Produto	Unidade de Medida	2014-E	2015-O	2017-R	2017-R
1 Construção, Ampliação e Reforma de Unidades de Saúde	Obra executada	Unidade				
Unidade Orçamentária:	2302 FUNDO MUNICIPAL DE SAÚDE		0	0	1	1
Programa:	204 Gestão e Regionalização da Saúde					
Ação:	2334 Gestão Compartilhada e Participação Social					
		Total Financeiro por Ação:	2014-E	2015-O	2017-R	2017-R
			944,54	83.931,00	35.240,00	75.240,00
			Quantidade			
Sub-Ação	Produto	Unidade de Medida	2014-E	2015-O	2017-R	2017-R



BARREIRO

Área de Resultado: Cidade Saudável

Programa: 241 Recomeço

Ação: 2891 Rede Própria de Cuidados Especializados Complementares à Saúde - Ambulatorial

2014-E	2015-O	2017-R	2017-R
0,00	0,00	0,00	0,00

Total Financeiro por Ação:

Sub-Ação	Produto	Unidade de Medida	Quantidade			
			2014-E	2015-O	2017-R	2017-R
4 Implantação de novos CERSAMs - AD para Adolescentes	Equipamento implantado	Unidade				
Unidade Orçamentária:	2302 FUNDO MUNICIPAL DE SAÚDE		0	1	0	0
SubTotal por Ação:			0	1	0	0

Área de Resultado: Educação

Programa: 140 Gestão e Operacionalização da Política Educacional

Ação: 2046 Gestão Descentralizada da Educação

2014-E	2015-O	2017-R	2017-R
30.068.194,00	37.578.129,00	44.523.621,00	45.608.140,00

Total Financeiro por Ação:

Sub-Ação	Produto	Unidade de Medida	Quantidade			
			2014-E	2015-O	2017-R	2017-R
1 Subvenção Regular de Unidades Escolares da Educação Infantil	Escola contemplada	Unidade				
Unidade Orçamentária:	2200 SECRETARIA MUNICIPAL DE EDUCAÇÃO		14	17	19	19
2 Subvenção Regular de Unidades Escolares do Ensino Fundamental	Escola contemplada	Unidade				
Unidade Orçamentária:	2200 SECRETARIA MUNICIPAL DE EDUCAÇÃO		29	30	29	29
3 Subvenção Regular de Unidades Escolares da Educação de Jovens e Adultos	Escola contemplada	Unidade				
Unidade Orçamentária:	2200 SECRETARIA MUNICIPAL DE EDUCAÇÃO		17	18	20	20
4 PAP - Projeto de Ação Pedagógica - Educação Infantil	Escola contemplada	escola				
Unidade Orçamentária:	2200 SECRETARIA MUNICIPAL DE EDUCAÇÃO		21	17	19	19
5 PAP - Projeto de Ação Pedagógica - Ensino Fundamental	Escola contemplada	Unidade				
Unidade Orçamentária:	2200 SECRETARIA MUNICIPAL DE EDUCAÇÃO		29	30	29	29
6 PAP - Projeto de Ação Pedagógica - EJA	Escola contemplada	Unidade				
Unidade Orçamentária:	2200 SECRETARIA MUNICIPAL DE EDUCAÇÃO		17	18	20	20
9 Adequação dos Espaços Escolares da Educação Infantil	Escola contemplada	Unidade				
Unidade Orçamentária:	2200 SECRETARIA MUNICIPAL DE EDUCAÇÃO		21	17	19	19


BARREIRO
Área de Resultado: Educação
Programa: 140 Gestão e Operacionalização da Política Educacional

Ação: 2046 Gestão Descentralizada da Educação

	2014-E	2015-O	2017-R	2017-R
Total Financeiro por Ação:	30.068.194,00	37.578.129,00	44.523.621,00	45.608.140,00

Sub-Ação	Produto	Unidade de Medida	Quantidade			
			2014-E	2015-O	2017-R	2017-R
10 Adequação dos Espaços Escolares do Ensino Fundamental	Escola contemplada	Unidade				
Unidade Orçamentária: 2200 SECRETARIA MUNICIPAL DE EDUCAÇÃO			29	30	29	29
12 Contratação de Apoio Administrativo - Educação Infantil	Escola contemplada	Unidade				
Unidade Orçamentária: 2200 SECRETARIA MUNICIPAL DE EDUCAÇÃO			0	0	19	19
13 Contratação de Apoio Administrativo - Ensino Fundamental	Escola contemplada	Unidade				
Unidade Orçamentária: 2200 SECRETARIA MUNICIPAL DE EDUCAÇÃO			0	0	29	29
14 Orçamento Participativo da Criança e do Adolescente - OPCA	Escola contemplada	Unidade				
Unidade Orçamentária: 2200 SECRETARIA MUNICIPAL DE EDUCAÇÃO			0	0	3	3

Programa: 140 Gestão e Operacionalização da Política Educacional

Ação: 2080 Administração do Ensino Fundamental

	2014-E	2015-O	2017-R	2017-R
Total Financeiro por Ação:	117.236.824,41	137.412.615,00	134.510.813,00	137.875.713,00

Sub-Ação	Produto	Unidade de Medida	Quantidade			
			2014-E	2015-O	2017-R	2017-R
1 Administração do Ensino Fundamental	Aluno matriculado	Pessoa				
Unidade Orçamentária: 2200 SECRETARIA MUNICIPAL DE EDUCAÇÃO			28.003	25.500	25.600	25.900
2 Pré-Conferência Municipal de Educação	Evento realizado	Unidade				
Unidade Orçamentária: 2200 SECRETARIA MUNICIPAL DE EDUCAÇÃO			0	1	0	1

Programa: 140 Gestão e Operacionalização da Política Educacional

Ação: 2150 Administração do Ensino Médio

	2014-E	2015-O	2017-R	2017-R
Total Financeiro por Ação:	291.777,49	0,00	0,00	0,00

Sub-Ação	Produto	Unidade de Medida	Quantidade			
			2014-E	2015-O	2017-R	2017-R
1 Administração do Ensino Médio	Aluno matriculado	Pessoa				
Unidade Orçamentária: 2200 SECRETARIA MUNICIPAL DE EDUCAÇÃO			115	0	0	0


BARREIRO
Área de Resultado: Educação
Programa: 140 Gestão e Operacionalização da Política Educacional

Ação: 2317 Gestão Administrativa e Pedagógica

Total Financeiro por Ação:	2014-E	2015-O	2017-R	2017-R
	0,00	1.000,00	0,00	0,00

Sub-Ação	Produto	Unidade de Medida	Quantidade			
			2014-E	2015-O	2017-R	2017-R
Programa: 140 Gestão e Operacionalização da Política Educacional						
Ação: 2503 Gestão do Programa Bolsa Escola						
Total Financeiro por Ação:			2014-E	2015-O	2017-R	2017-R
			82.492,00	105.000,00	68.000,00	85.000,00
Sub-Ação	Produto	Unidade de Medida	2014-E	2015-O	2017-R	2017-R
2 Manutenção das Atividades do Bolsa Escola Municipal	Família beneficiada	Família				
Unidade Orçamentária: 2200 SECRETARIA MUNICIPAL DE EDUCAÇÃO			123	86	70	70

Programa: 140 Gestão e Operacionalização da Política Educacional

Ação: 2542 Administração da Educação Infantil

Total Financeiro por Ação:	2014-E	2015-O	2017-R	2017-R
	20.551.305,98	31.468.853,00	37.902.000,00	38.771.100,00

Sub-Ação	Produto	Unidade de Medida	Quantidade			
			2014-E	2015-O	2017-R	2017-R
Programa: 140 Gestão e Operacionalização da Política Educacional						
Ação: 2542 Administração da Educação Infantil						
Total Financeiro por Ação:			2014-E	2015-O	2017-R	2017-R
			20.551.305,98	31.468.853,00	37.902.000,00	38.771.100,00
Sub-Ação	Produto	Unidade de Medida	2014-E	2015-O	2017-R	2017-R
1 Administração da Educação Infantil	Aluno matriculado	Pessoa				
Unidade Orçamentária: 2200 SECRETARIA MUNICIPAL DE EDUCAÇÃO			3.656	5.500	6.000	6.200
2 Atendimento ampliado em horário integral para crianças de quatro a cinco anos na rede própria	Aluno matriculado	Pessoa				
Unidade Orçamentária: 2200 SECRETARIA MUNICIPAL DE EDUCAÇÃO			1.354	0	0	0

Programa: 140 Gestão e Operacionalização da Política Educacional

Ação: 2700 Operação e Manutenção da Educação

Total Financeiro por Ação:	2014-E	2015-O	2017-R	2017-R
	4.874.877,34	13.586.271,00	10.092.028,00	10.775.998,00

Sub-Ação	Produto	Unidade de Medida	Quantidade			
			2014-E	2015-O	2017-R	2017-R
Programa: 140 Gestão e Operacionalização da Política Educacional						
Ação: 2700 Operação e Manutenção da Educação						
Total Financeiro por Ação:			2014-E	2015-O	2017-R	2017-R
			4.874.877,34	13.586.271,00	10.092.028,00	10.775.998,00
Sub-Ação	Produto	Unidade de Medida	2014-E	2015-O	2017-R	2017-R
1 Fornecimento de Kits Escolares - Educação Infantil	Aluno beneficiado	Pessoa				
Unidade Orçamentária: 2200 SECRETARIA MUNICIPAL DE EDUCAÇÃO			8.028	7.462	10.624	10.624
2 Fornecimento de Kits Escolares - Ensino Fundamental	Aluno beneficiado	Pessoa				
Unidade Orçamentária: 2200 SECRETARIA MUNICIPAL DE EDUCAÇÃO			23.104	23.752	21.496	21.496


BARREIRO
Área de Resultado: Educação
Programa: 140 Gestão e Operacionalização da Política Educacional

Ação: 2700 Operação e Manutenção da Educação

Total Financeiro por Ação:	2014-E 4.874.877,34	2015-O 13.586.271,00	2017-R 10.092.028,00	2017-R 10.775.998,00
-----------------------------------	------------------------	-------------------------	-------------------------	-------------------------

Sub-Ação	Produto	Unidade de Medida	Quantidade			
			2014-E	2015-O	2017-R	2017-R
3 Fornecimento de Kits Escolares - EJA	Aluno beneficiado	Pessoa				
Unidade Orçamentária: 2200 SECRETARIA MUNICIPAL DE EDUCAÇÃO			2.840	3.038	2.929	2.929
8 Operação e Manutenção da Educação - Educação Infantil	Aluno beneficiado	Pessoa				
Unidade Orçamentária: 2200 SECRETARIA MUNICIPAL DE EDUCAÇÃO			7.162	3.951	6.938	6.938
9 Operação e Manutenção da Educação - Educação de Jovens e Adultos	Aluno beneficiado	Pessoa				
Unidade Orçamentária: 2200 SECRETARIA MUNICIPAL DE EDUCAÇÃO			3.276	3.038	2.929	2.929
10 Operação e Manutenção da Educação - Ensino Fundamental	Aluno beneficiado	Pessoa				
Unidade Orçamentária: 2200 SECRETARIA MUNICIPAL DE EDUCAÇÃO			22.792	23.752	21.496	21.496

Programa: 140 Gestão e Operacionalização da Política Educacional

Ação: 2885 Transporte Escolar

Total Financeiro por Ação:	2014-E 1.744.466,99	2015-O 1.866.455,00	2017-R 1.900.314,00	2017-R 1.978.442,00
-----------------------------------	------------------------	------------------------	------------------------	------------------------

Sub-Ação	Produto	Unidade de Medida	Quantidade			
			2014-E	2015-O	2017-R	2017-R
1 Transporte Escolar	Aluno beneficiado	Pessoa				
Unidade Orçamentária: 2200 SECRETARIA MUNICIPAL DE EDUCAÇÃO			10.759	1.195	1.195	1.195

Programa: 140 Gestão e Operacionalização da Política Educacional

Ação: 2888 Conveniamento com Instituições de Educação Infantil

Total Financeiro por Ação:	2014-E 10.564.175,00	2015-O 12.090.006,00	2017-R 12.448.399,00	2017-R 12.816.406,00
-----------------------------------	-------------------------	-------------------------	-------------------------	-------------------------

Sub-Ação	Produto	Unidade de Medida	Quantidade			
			2014-E	2015-O	2017-R	2017-R
2 Gestão de Convênio com Instituições de Educação Infantil	Aluno beneficiado	Pessoa				
Unidade Orçamentária: 2200 SECRETARIA MUNICIPAL DE EDUCAÇÃO			3.420	3.420	3.686	3.686


BARREIRO
Área de Resultado: Educação

Programa:	205 Expansão da Educação Infantil				
Ação:	1211 Construção, Ampliação e Reforma de Unidades de Ensino		2014-E	2015-O	2017-R
		Total Financeiro por Ação:	1.075.120,77	5.151.656,00	200.000,00
					2017-R
					203.000,00

Sub-Ação	Produto	Unidade de Medida	Quantidade			
			2014-E	2015-O	2017-R	2017-R
1 Construção, Ampliação e Reforma de Unidades de Ensino	UMEI / Escola Infantil reformada/implantada	Unidade				
Unidade Orçamentária:	2700 SECRETARIA MUNICIPAL DE OBRAS E INFRAESTRUTURA		0	0	1	1
1 Construção, Ampliação e Reforma de Unidades de Ensino	UMEI / Escola Infantil reformada/implantada	Unidade				
Unidade Orçamentária:	2702 SUPERINTENDÊNCIA DE DESENVOLVIMENTO DA CAPITAL		3	1	0	0

Programa:	205 Expansão da Educação Infantil				
Ação:	2707 Aquisição e Instalação de Equipamentos		2014-E	2015-O	2017-R
		Total Financeiro por Ação:	0,00	59.000,00	277.053,00
					2017-R
					277.053,00

Sub-Ação	Produto	Unidade de Medida	Quantidade			
			2014-E	2015-O	2017-R	2017-R
1 Aquisição e Instalação de Equipamentos	Escola Equipada	Unidade				
Unidade Orçamentária:	2200 SECRETARIA MUNICIPAL DE EDUCAÇÃO		1	2	2	2
2 Implantação de Sistemas de Rede de Informática	Escola Informatizada	Unidade				
Unidade Orçamentária:	2200 SECRETARIA MUNICIPAL DE EDUCAÇÃO		3	2	2	2

Programa:	205 Expansão da Educação Infantil				
Ação:	2888 Conveniamento com Instituições de Educação Infantil		2014-E	2015-O	2017-R
		Total Financeiro por Ação:	0,00	1.298.665,00	973.999,00
					2017-R
					973.999,00

Sub-Ação	Produto	Unidade de Medida	Quantidade			
			2014-E	2015-O	2017-R	2017-R
1 Aquisição e Instalação de Equipamentos	Escola Equipada	Unidade				
Unidade Orçamentária:	2200 SECRETARIA MUNICIPAL DE EDUCAÇÃO		1	2	2	2
2 Implantação de Sistemas de Rede de Informática	Escola Informatizada	Unidade				
Unidade Orçamentária:	2200 SECRETARIA MUNICIPAL DE EDUCAÇÃO		3	2	2	2

Programa:	206 Expansão da Escola Integrada				
Ação:	1211 Construção, Ampliação e Reforma de Unidades de Ensino		2014-E	2015-O	2017-R
		Total Financeiro por Ação:	260.590,83	5.611.257,00	2.112.609,00
					2017-R
					2.145.819,00

Sub-Ação	Produto	Unidade de Medida	Quantidade			
			2014-E	2015-O	2017-R	2017-R
4 Construção, Ampliação e Reforma de Unidades de Ensino	Escola Ensino Fundamental construída/refi	Unidade				
Unidade Orçamentária:	2700 SECRETARIA MUNICIPAL DE OBRAS E INFRAESTRUTURA		0	0	2	2



BARREIRO

Área de Resultado: Educação

Programa:	206 Expansão da Escola Integrada					
Ação:	1211 Construção, Ampliação e Reforma de Unidades de Ensino					
		Total Financeiro por Ação:	2014-E 260.590,83	2015-O 5.611.257,00	2017-R 2.112.609,00	2017-R 2.145.819,00

Sub-Ação	Produto	Unidade de Medida	Quantidade			
			2014-E	2015-O	2017-R	2017-R
4 Construção, Ampliação e Reforma de Unidades de Ensino	Escola Ensino Fundamental construída/refi	Unidade				
Unidade Orçamentária:	2702 SUPERINTENDÊNCIA DE DESENVOLVIMENTO DA CAPITAL		1	6	0	0

Programa:	206 Expansão da Escola Integrada					
Ação:	2702 Gestão do Programa Escola Integrada					
		Total Financeiro por Ação:	2014-E 2.643.193,36	2015-O 8.353.350,00	2017-R 6.439.617,00	2017-R 6.439.617,00

Sub-Ação	Produto	Unidade de Medida	Quantidade			
			2014-E	2015-O	2017-R	2017-R
2 Atendimento do Programa Escola Integrada	vaga ofertada	Unidade				
Unidade Orçamentária:	2200 SECRETARIA MUNICIPAL DE EDUCAÇÃO		11.394	11.172	11.172	16.747
4 Manutenção de Convênios com Instituições - Ensino Fundamental	Aluno beneficiado	Pessoa				
Unidade Orçamentária:	2200 SECRETARIA MUNICIPAL DE EDUCAÇÃO		599	660	400	400
5 Programa Escola Aberta - Ampliação do Atendimento	Participações	Unidade				
Unidade Orçamentária:	2200 SECRETARIA MUNICIPAL DE EDUCAÇÃO		592.661	261.800	270.738	270.738
6 Programa Escola nas Férias	Participações	Unidade				
Unidade Orçamentária:	2200 SECRETARIA MUNICIPAL DE EDUCAÇÃO		15.565	15.456	16.012	16.012
12 Projeto BH para Crianças	Participações	Unidade				
Unidade Orçamentária:	2200 SECRETARIA MUNICIPAL DE EDUCAÇÃO		20.535	20.000	20.000	20.000

Programa:	206 Expansão da Escola Integrada					
Ação:	2707 Aquisição e Instalação de Equipamentos					
		Total Financeiro por Ação:	2014-E 0,00	2015-O 0,00	2017-R 0,00	2017-R 0,00

Sub-Ação	Produto	Unidade de Medida	Quantidade			
			2014-E	2015-O	2017-R	2017-R
2 Implantação de Sistemas de Rede de Informática	Escola Informatizada	Unidade				
Unidade Orçamentária:	2200 SECRETARIA MUNICIPAL DE EDUCAÇÃO		1	0	0	0



BARREIRO

Área de Resultado: Educação

Programa: 207 Melhoria da Qualidade da Educação

Ação: 2885 Transporte Escolar

	2014-E	2015-O	2017-R	2017-R
Total Financeiro por Ação:	727.671,04	735.395,00	781.808,00	877.200,00

Sub-Ação	Produto	Unidade de Medida	Quantidade			
			2014-E	2015-O	2017-R	2017-R
2 Transporte Acessível	Aluno beneficiado	Pessoa				
Unidade Orçamentária:	2200 SECRETARIA MUNICIPAL DE EDUCAÇÃO		64	65	65	65

Programa: 207 Melhoria da Qualidade da Educação

Ação: 2886 Gestão da Melhoria da Qualidade da Educação

	2014-E	2015-O	2017-R	2017-R
Total Financeiro por Ação:	0,00	32.514,00	0,00	0,00

Sub-Ação	Produto	Unidade de Medida	Quantidade			
			2014-E	2015-O	2017-R	2017-R
7 Implementação do Projeto Arte na Escola	Escola contemplada	Unidade				
Unidade Orçamentária:	2200 SECRETARIA MUNICIPAL DE EDUCAÇÃO		0	31	29	29

SubTotal por Ação: 0 31 29 29

Área de Resultado: Prosperidade

Programa: 218 Turismo em BH

Ação: 2629 Promoção e Desenvolvimento do Turismo de Negócios e Apoio à Eventos Culturais e

	2014-E	2015-O	2017-R	2017-R
Total Financeiro por Ação:	34.100,00	122.474,00	105.500,00	105.500,00

Sub-Ação	Produto	Unidade de Medida	Quantidade			
			2014-E	2015-O	2017-R	2017-R
10 Arraial de Belô	Evento realizado	Unidade				
Unidade Orçamentária:	2805 EMPRESA MUNICIPAL DE TURISMO DE BELO HORIZONTE S/A		1	1	1	1
14 Carnaval de Belo Horizonte	Evento realizado	Unidade				
Unidade Orçamentária:	2805 EMPRESA MUNICIPAL DE TURISMO DE BELO HORIZONTE S/A		1	1	1	1
25 Apoio aos Blocos Carnavalescos de Belo Horizonte	Evento realizado	Unidade				
Unidade Orçamentária:	2805 EMPRESA MUNICIPAL DE TURISMO DE BELO HORIZONTE S/A		0	1	1	1

SubTotal por Ação: 2 3 3 3


BARREIRO
Área de Resultado: Modernidade

Programa: 7 Apoio Administrativo e Financeiro

Ação: 2900 Serviços Administrativos e Financeiros

	2014-E	2015-O	2017-R	2017-R
Total Financeiro por Ação:	7.959.375,15	9.198.880,00	10.550.000,00	10.836.450,00

Sub-Ação	Produto	Unidade de Medida	Quantidade			
			2014-E	2015-O	2017-R	2017-R
Programa:	222 Desburocratização e Melhoria do Atendimento ao Cidadão					
Ação:	1338 Desburocratização e Melhoria dos Serviços de Atendimento ao Cidadão					
			2014-E	2015-O	2017-R	2017-R
			Total Financeiro por Ação:			
			0,00	550.000,00	1.090.000,00	600.000,00
Sub-Ação	Produto	Unidade de Medida	2014-E	2015-O	2017-R	2017-R
1 Implantação das Centrais BH Resolve Barreiro e Venda Nova	Central implantada	Percentual de execução				
Unidade Orçamentária:	2700 SECRETARIA MUNICIPAL DE OBRAS E INFRAESTRUTURA		0	15	35	15
			SubTotal por Ação:			
			0	15	35	15

Área de Resultado: Cidade com Todas Vilas Vivas

Programa: 225 Vila Viva

Ação: 1231 Melhorias Urbanas em Assentamentos Precários

	2014-E	2015-O	2017-R	2017-R
Total Financeiro por Ação:	0,00	8.203.739,00	4.676.173,00	724.100,00

Sub-Ação	Produto	Unidade de Medida	Quantidade			
			2014-E	2015-O	2017-R	2017-R
4 Orçamento Participativo - Empreendimento	Empreendimento concluído	Unidade				
Unidade Orçamentária:	2704 FUNDO MUNICIPAL DE HABITAÇÃO POPULAR		0	2	2	3
8 Ações Sociais em Assentamentos Precários	Atendimento realizado	Unidade				
Unidade Orçamentária:	2704 FUNDO MUNICIPAL DE HABITAÇÃO POPULAR		0	450	0	0
14 Implantação do Vila Viva - Vila Cemig/Alto das Antenas	Obra executada	Percentual de execução				
Unidade Orçamentária:	2704 FUNDO MUNICIPAL DE HABITAÇÃO POPULAR		0	9	7	1
24 Produção de Unidades Habitacionais - Reassentamento	Unidade habitacional construída	Unidade				
Unidade Orçamentária:	2704 FUNDO MUNICIPAL DE HABITAÇÃO POPULAR		0	40	16	0
26 Reassentamento/Indenizações - Programa Vila Viva	Atendimento realizado	Unidade				
Unidade Orçamentária:	2704 FUNDO MUNICIPAL DE HABITAÇÃO POPULAR		0	54	0	0


BARREIRO
Área de Resultado: Cidade com Todas Vilas Vivas

Programa: 226 Habitação

Ação: 1207 Produção de Moradias

Total Financeiro por Ação:	2014-E	2015-O	2017-R	2017-R
	0,00	0,00	50.000,00	0,00

Sub-Ação	Produto	Unidade de Medida	Quantidade			
			2014-E	2015-O	2017-R	2017-R
3 Produção de Moradias do Programa Minha Casa Minha Vida	Unidade habitacional entregue	Unidade				
Unidade Orçamentária:	2704 FUNDO MUNICIPAL DE HABITAÇÃO POPULAR		0	76	0	120
SubTotal por Ação:			0	76	0	120

Área de Resultado: Cidade Compartilhada

Programa: 227 Orçamento Participativo e Gestão Compartilhada

Ação: 2334 Gestão Compartilhada e Participação Social

Total Financeiro por Ação:	2014-E	2015-O	2017-R	2017-R
	63.266,36	16.000,00	9.500,00	49.500,00

Sub-Ação	Produto	Unidade de Medida	Quantidade			
			2014-E	2015-O	2017-R	2017-R
9 Fornecimento de Infraestrutura para Realização dos OPs Regionais e Digitais	OP Realizado	Unidade				
Unidade Orçamentária:	2003 SECRETARIA MUNICIPAL ADJUNTA DE GESTÃO COMPARTILHADA		1	0	0	1
15 Apoio as COMFORÇAS Regionais e Municipal	Reunião realizada	Unidade				
Unidade Orçamentária:	2003 SECRETARIA MUNICIPAL ADJUNTA DE GESTÃO COMPARTILHADA		9	11	8	8
SubTotal por Ação:			10	11	8	9

Área de Resultado: Cidade Sustentável

Programa: 46 Operacionalização e Modernização da Limpeza Pública

Ação: 2539 Execução dos Serviços de Limpeza Urbana

Total Financeiro por Ação:	2014-E	2015-O	2017-R	2017-R
	11.459.505,16	11.247.055,00	11.829.950,00	11.829.950,00

Sub-Ação	Produto	Unidade de Medida	Quantidade			
			2014-E	2015-O	2017-R	2017-R
4 Cobertura dos Serviços de Limpeza de Vias em Áreas Urbanas	Sarjeta varrida	Kilômetro				
Unidade Orçamentária:	2903 SUPERINTENDÊNCIA DE LIMPEZA URBANA		60.043	61.580	59.334	59.334
7 Execução de Serviços de Limpeza Urbana - Multitarefa	Resíduo coletado	Tonelada				
Unidade Orçamentária:	2903 SUPERINTENDÊNCIA DE LIMPEZA URBANA		27.702	26.870	44.110	44.110


BARREIRO
Área de Resultado: Cidade Sustentável

Programa: 46 Operacionalização e Modernização da Limpeza Pública

Ação: 2900 Serviços Administrativos e Financeiros

Total Financeiro por Ação:	2014-E	2015-O	2017-R	2017-R
	5.887.988,97	6.031.000,00	6.668.500,00	6.668.500,00

Sub-Ação	Produto	Unidade de Medida	Quantidade			
			2014-E	2015-O	2017-R	2017-R

Programa: 57 Gestão da Política Urbana

Ação: 2584 Apoio Operacional de Investimentos Municipais

Total Financeiro por Ação:	2014-E	2015-O	2017-R	2017-R
	490.544,35	0,00	0,00	0,00

Sub-Ação	Produto	Unidade de Medida	Quantidade			
			2014-E	2015-O	2017-R	2017-R

Programa: 59 Gerenciamento do Controle Urbano

Ação: 2855 Coordenação da Fiscalização Municipal

Total Financeiro por Ação:	2014-E	2015-O	2017-R	2017-R
	444.015,20	0,00	0,00	0,00

Sub-Ação	Produto	Unidade de Medida	Quantidade			
			2014-E	2015-O	2017-R	2017-R

1 Coordenação da Fiscalização Municipal	Fiscal ativo	Unidade				
---	--------------	---------	--	--	--	--

Unidade Orçamentária: 2902 SECRETARIA MUNICIPAL ADJUNTA DE FISCALIZAÇÃO			31	0	0	0
--	--	--	----	---	---	---

Programa: 59 Gerenciamento do Controle Urbano

Ação: 2890 Serviços de Fiscalização Urbana

Total Financeiro por Ação:	2014-E	2015-O	2017-R	2017-R
	3.568.125,44	4.387.903,00	4.235.500,00	4.434.100,00

Sub-Ação	Produto	Unidade de Medida	Quantidade			
			2014-E	2015-O	2017-R	2017-R

1 Serviços de Fiscalização Urbana	Vistoria realizada	Unidade				
-----------------------------------	--------------------	---------	--	--	--	--

Unidade Orçamentária: 2902 SECRETARIA MUNICIPAL ADJUNTA DE FISCALIZAÇÃO			10.425	9.420	9.420	9.420
--	--	--	--------	-------	-------	-------

Programa: 72 Planejamento, Monitoramento e Gerenciamento dos Parques e Necrópoles

Ação: 2812 Gestão Operacional dos Parques Municipais

Total Financeiro por Ação:	2014-E	2015-O	2017-R	2017-R
	252.624,26	778.400,00	819.000,00	819.000,00

Sub-Ação	Produto	Unidade de Medida	Quantidade			
			2014-E	2015-O	2017-R	2017-R

1 Manutenção e recuperação em parques e CEVAE's	Unidade mantida	Unidade				
---	-----------------	---------	--	--	--	--

Unidade Orçamentária: 2502 FUNDAÇÃO DE PARQUES MUNICIPAIS			4	4	4	4
--	--	--	---	---	---	---


BARREIRO
Área de Resultado: Cidade Sustentável

Programa: 72 Planejamento, Monitoramento e Gerenciamento dos Parques e Necrópoles

Ação: 2816 Administração de Necrópoles

	2014-E	2015-O	2017-R	2017-R
Total Financeiro por Ação:	148.142,28	777.000,00	496.000,00	496.000,00

Sub-Ação	Produto	Unidade de Medida	Quantidade			
			2014-E	2015-O	2017-R	2017-R
1 Manutenção de Necrópoles	Unidade mantida	Unidade				
Unidade Orçamentária:	2502 FUNDAÇÃO DE PARQUES MUNICIPAIS		1	1	1	1

Programa: 72 Planejamento, Monitoramento e Gerenciamento dos Parques e Necrópoles

Ação: 2817 Educação Ambiental e Promoção de Eventos

	2014-E	2015-O	2017-R	2017-R
Total Financeiro por Ação:	0,00	45.456,00	45.456,00	45.456,00

Sub-Ação	Produto	Unidade de Medida	Quantidade			
			2014-E	2015-O	2017-R	2017-R
1 Realização de Atividades de Educação Ambiental e Eventos	Atividade/evento realizado	Unidade				
Unidade Orçamentária:	2502 FUNDAÇÃO DE PARQUES MUNICIPAIS		0	1	1	1

Programa: 228 Coleta, Destinação e Tratamento de Resíduos Sólidos

Ação: 2537 Tratamento e Destinação de Resíduos Sólidos

	2014-E	2015-O	2017-R	2017-R
Total Financeiro por Ação:	0,00	0,00	0,00	0,00

Sub-Ação	Produto	Unidade de Medida	Quantidade			
			2014-E	2015-O	2017-R	2017-R
6 Operacionalização de Unidades de Recebimento de Pequenos Volumes - URPV's	Serviço de Operação	Unidade				
Unidade Orçamentária:	2903 SUPERINTENDÊNCIA DE LIMPEZA URBANA		0	6	7	7

Programa: 228 Coleta, Destinação e Tratamento de Resíduos Sólidos

Ação: 2538 Execução dos Serviços de Coleta de Resíduos

	2014-E	2015-O	2017-R	2017-R
Total Financeiro por Ação:	9.392.952,19	10.410.462,00	11.116.068,00	11.116.068,00

Sub-Ação	Produto	Unidade de Medida	Quantidade			
			2014-E	2015-O	2017-R	2017-R
1 Coleta de Resíduos Sólidos	Massa coletada	Tonelada				
Unidade Orçamentária:	2903 SUPERINTENDÊNCIA DE LIMPEZA URBANA		75.838	76.897	66.731	66.731


BARREIRO
Área de Resultado: Cidade Sustentável

Programa: 231 Parques e Áreas Verdes

Ação: 1202 Construção e Ampliação de Praças, Parques e Canteiros

	2014-E	2015-O	2017-R	2017-R
Total Financeiro por Ação:	0,00	1.729.952,00	3.370.109,00	3.368.707,00

			Quantidade			
Sub-Ação	Produto	Unidade de Medida	2014-E	2015-O	2017-R	2017-R
1 Construção e Ampliação de Praças, Parques e Canteiros	Obra executada	Unidade				
Unidade Orçamentária:	2700 SECRETARIA MUNICIPAL DE OBRAS E INFRAESTRUTURA		0	0	6	1
1 Construção e Ampliação de Praças, Parques e Canteiros	Obra executada	Unidade				
Unidade Orçamentária:	2702 SUPERINTENDÊNCIA DE DESENVOLVIMENTO DA CAPITAL		0	3	0	0

Programa: 232 Movimento Respeito por BH

Ação: 2855 Coordenação da Fiscalização Municipal

	2014-E	2015-O	2017-R	2017-R
Total Financeiro por Ação:	0,00	0,00	0,00	0,00

			Quantidade			
Sub-Ação	Produto	Unidade de Medida	2014-E	2015-O	2017-R	2017-R
6 Programa Operação Disque Sossego	Diligência realizada	Unidade				
Unidade Orçamentária:	2902 SECRETARIA MUNICIPAL ADJUNTA DE FISCALIZAÇÃO		102	132	132	132

Programa: 233 Manutenção da Cidade

Ação: 1203 Drenagem e Tratamento de Fundos de Vale

	2014-E	2015-O	2017-R	2017-R
Total Financeiro por Ação:	3.189.539,81	2.934.479,00	2.934.042,00	3.934.042,00

			Quantidade			
Sub-Ação	Produto	Unidade de Medida	2014-E	2015-O	2017-R	2017-R
2 Manutenção Preventiva e Corretiva de Pavimento	Serviço de manutenção	Kilômetro				
Unidade Orçamentária:	2702 SUPERINTENDÊNCIA DE DESENVOLVIMENTO DA CAPITAL		543	543	543	543
3 Restauração de Vias Urbanas	Atividade realizada	Unidade				
Unidade Orçamentária:	2702 SUPERINTENDÊNCIA DE DESENVOLVIMENTO DA CAPITAL		1	1	1	1


BARREIRO
Área de Resultado: Cidade Sustentável

Programa:	233 Manutenção da Cidade				
Ação:	1211 Construção, Ampliação e Reforma de Unidades de Ensino		2014-E	2015-O	2017-R
		Total Financeiro por Ação:	1.097.973,00	1.200.000,00	1.300.000,00

Sub-Ação	Produto	Unidade de Medida	Quantidade			
			2014-E	2015-O	2017-R	2017-R

Programa:	233 Manutenção da Cidade				
Ação:	1219 Aquisição, Construção e Readaptação de Imóveis		2014-E	2015-O	2017-R
		Total Financeiro por Ação:	1.044.506,96	1.119.826,00	1.138.636,00

Sub-Ação	Produto	Unidade de Medida	Quantidade			
			2014-E	2015-O	2017-R	2017-R

Programa:	233 Manutenção da Cidade				
Ação:	2811 Serviços de Manutenção de Praças, Jardins e Arborização da Cidade		2014-E	2015-O	2017-R
		Total Financeiro por Ação:	451.866,19	652.700,00	1.173.910,00

Sub-Ação	Produto	Unidade de Medida	Quantidade			
			2014-E	2015-O	2017-R	2017-R

1 Preservação da Arborização Municipal	Procedimento realizado	Unidade			
--	------------------------	---------	--	--	--

Unidade Orçamentária:	2702 SUPERINTENDÊNCIA DE DESENVOLVIMENTO DA CAPITAL		1	1	1
------------------------------	---	--	---	---	---

SubTotal por Ação:			1	1	1
---------------------------	--	--	---	---	---

Área de Resultado: Cidade de Todos

Programa:	19 Proteção Social Básica				
Ação:	2308 Serviço de Proteção e Atendimento Integral à Família		2014-E	2015-O	2017-R
		Total Financeiro por Ação:	955.080,85	2.252.038,00	3.016.600,00

Sub-Ação	Produto	Unidade de Medida	Quantidade			
			2014-E	2015-O	2017-R	2017-R

2 Serviço de Proteção e Atendimento Integral à Família	Família referenciada	Família			
--	----------------------	---------	--	--	--

Unidade Orçamentária:	1011 FUNDO MUNICIPAL DE ASSISTÊNCIA SOCIAL		15.000	15.000	15.000
------------------------------	--	--	--------	--------	--------

Programa:	19 Proteção Social Básica				
Ação:	2405 Serviços, Benefícios e Transferência de Renda		2014-E	2015-O	2017-R
		Total Financeiro por Ação:	195.844,72	1.886.856,00	497.200,00

Sub-Ação	Produto	Unidade de Medida	Quantidade			
			2014-E	2015-O	2017-R	2017-R


BARREIRO
Área de Resultado: Cidade de Todos

			2014-E	2015-O	2017-R	2017-R
Programa:	19 Proteção Social Básica					
Ação:	2405 Serviços, Benefícios e Transferência de Renda					
Total Financeiro por Ação:			195.844,72	1.886.856,00	497.200,00	501.850,00
			Quantidade			
Sub-Ação	Produto	Unidade de Medida	2014-E	2015-O	2017-R	2017-R
2	Concessão de Benefícios Eventuais	Benefício concedido				
Unidade Orçamentária: 1011 FUNDO MUNICIPAL DE ASSISTÊNCIA SOCIAL			6.194	11.213	11.213	11.213
Programa:	19 Proteção Social Básica					
Ação:	2879 Serviço de Proteção Social Básica em Domicílio para Pessoas com Deficiência e Idosa					
Total Financeiro por Ação:			0,00	0,00	0,00	0,00
			Quantidade			
Sub-Ação	Produto	Unidade de Medida	2014-E	2015-O	2017-R	2017-R
1	Proteção Social à Pessoa com Deficiência	Pessoa atendida				
Unidade Orçamentária: 1011 FUNDO MUNICIPAL DE ASSISTÊNCIA SOCIAL			0	0	1.700	1.700
Programa:	20 Proteção Social Especial					
Ação:	2878 Serviço de Proteção Especial de Média Complexidade					
Total Financeiro por Ação:			547.728,87	943.693,00	2.999.200,00	3.148.200,00
			Quantidade			
Sub-Ação	Produto	Unidade de Medida	2014-E	2015-O	2017-R	2017-R
1	Serviço de Proteção e Atendimento Especializado às Famílias e Indivíduos - PAEFI/CREAS	Família acompanhada				
Unidade Orçamentária: 1011 FUNDO MUNICIPAL DE ASSISTÊNCIA SOCIAL			257	180	273	273
3	Serviço de Proteção aos Adolescentes em Cumprimento de Medidas Socioeducativas - LA/CREAS	Pessoa atendida				
Unidade Orçamentária: 1011 FUNDO MUNICIPAL DE ASSISTÊNCIA SOCIAL			0	132	180	180
4	Serviço de Proteção aos Adolescentes em Cumprimento de Medidas Socioeducativas - PSC/CREAS	Pessoa atendida				
Unidade Orçamentária: 1011 FUNDO MUNICIPAL DE ASSISTÊNCIA SOCIAL			0	186	160	160
6	Serviço Especializado em Abordagem Social /CREAS	Pessoa abordada				
Unidade Orçamentária: 1011 FUNDO MUNICIPAL DE ASSISTÊNCIA SOCIAL			66	200	100	100
7	Serviço de Proteção Social Especial para Pessoas com Deficiência, Idosas e suas Famílias	Pessoa atendida				
Unidade Orçamentária: 1011 FUNDO MUNICIPAL DE ASSISTÊNCIA SOCIAL			0	50	50	50



BARREIRO

Área de Resultado: Cidade de Todos

Programa: 101 Promoção e Democratização das Práticas de Esportes e Lazer

Ação: 2534 Implantação, Manutenção e Recuperação de Equipamentos Esportivos e Áreas de Laz
Total Financeiro por Ação: 2014-E 0,00 2015-O 0,00 2017-R 2.183.000,00 2017-R 2.226.850,00

Sub-Ação	Produto	Unidade de Medida	Quantidade			
			2014-E	2015-O	2017-R	2017-R
1 Manutenção, Conservação, Pequenas Reformas e Custeio de Equipamentos Esportivos	Equipamento Público Mantido	Unidade				
Unidade Orçamentária: 3000 SECRETARIA MUNICIPAL DE ESPORTE E LAZER			0	0	9	9
3 Adote um Equipamento Esportivo	Equipamento público adotado	Unidade				
Unidade Orçamentária: 3000 SECRETARIA MUNICIPAL DE ESPORTE E LAZER			0	1	1	1

Programa: 101 Promoção e Democratização das Práticas de Esportes e Lazer

Ação: 2545 Promoções e Eventos Esportivos e Gestão de Áreas de Lazer
Total Financeiro por Ação: 2014-E 1.992.369,14 2015-O 466.000,00 2017-R 361.000,00 2017-R 377.750,00

Sub-Ação	Produto	Unidade de Medida	Quantidade			
			2014-E	2015-O	2017-R	2017-R
3 Realização de Conferências	Evento realizado	Unidade				
Unidade Orçamentária: 1011 FUNDO MUNICIPAL DE ASSISTÊNCIA SOCIAL			0	1	0	1
28 Ampliação da participação popular nas Comissões Locais de Assistência Social - CLAS	Participantes	Pessoa				
Unidade Orçamentária: 1011 FUNDO MUNICIPAL DE ASSISTÊNCIA SOCIAL			0	100	100	100

Programa: 113 Gestão da Política de Assistência Social

Ação: 2804 Gestão dos Equipamentos e Promoção Social
Total Financeiro por Ação: 2014-E 0,00 2015-O 119.500,00 2017-R 19.000,00 2017-R 19.000,00

Sub-Ação	Produto	Unidade de Medida	Quantidade			
			2014-E	2015-O	2017-R	2017-R


BARREIRO
Área de Resultado: Cidade de Todos

Programa:	123	Gestão da Política Social				
Ação:	2334	Gestão Compartilhada e Participação Social				
			Total Financeiro por Ação:	2014-E	2015-O	2017-R
				0,00	10.000,00	5.000,00
						2017-R
						5.000,00

Sub-Ação	Produto	Unidade de Medida	Quantidade			
			2014-E	2015-O	2017-R	2017-R

Programa:	123	Gestão da Política Social				
Ação:	2804	Gestão dos Equipamentos e Promoção Social				
			Total Financeiro por Ação:	2014-E	2015-O	2017-R
				3.916.776,68	2.441.800,00	2.101.000,00
						2.198.500,00

Sub-Ação	Produto	Unidade de Medida	Quantidade			
			2014-E	2015-O	2017-R	2017-R

Programa:	163	Promoção e Proteção às Crianças e Adolescentes e suas Famílias				
Ação:	2859	Ações para a Promoção e Proteção dos Direitos da Criança, Adolescentes e suas Far				
			Total Financeiro por Ação:	2014-E	2015-O	2017-R
				442.225,05	508.473,00	607.500,00
						629.800,00

Sub-Ação	Produto	Unidade de Medida	Quantidade			
			2014-E	2015-O	2017-R	2017-R

Programa:	234	BH Cidadania e o SUAS - Sistema Único de Assistência Social				
Ação:	1220	Construção, Ampliação e Reforma de Unidades de Assistência Social				
			Total Financeiro por Ação:	2014-E	2015-O	2017-R
				1.243.678,34	3.474.887,00	689.361,00
						689.361,00

Sub-Ação	Produto	Unidade de Medida	Quantidade			
			2014-E	2015-O	2017-R	2017-R

1	Construção, Ampliação e Reforma de Unidades de Assistência Social	Obra executada Social	Unidade				
	Unidade Orçamentária:	2700 SECRETARIA MUNICIPAL DE OBRAS E INFRAESTRUTURA		0	0	1	1
1	Construção, Ampliação e Reforma de Unidades de Assistência Social	Obra executada Social	Unidade				
	Unidade Orçamentária:	2702 SUPERINTENDÊNCIA DE DESENVOLVIMENTO DA CAPITAL		0	1	0	0
2	Construção e/ou Reforma de Espaços BH Cidadania	Obra executada	Unidade				
	Unidade Orçamentária:	2702 SUPERINTENDÊNCIA DE DESENVOLVIMENTO DA CAPITAL		1	1	0	0



BARREIRO

Área de Resultado: Cidade de Todos

Programa:	235 Programa de Atendimento ao Idoso					
Ação:	2401 Serviço de Convivência e Fortalecimento de Vínculos					
		Total Financeiro por Ação:	2014-E	2015-O	2017-R	
			0,00	0,00	0,00	
					2017-R	
					0,00	
			Quantidade			
Sub-Ação	Produto	Unidade de Medida	2014-E	2015-O	2017-R	
1 Grupo de Convivência para Idosos	Idoso atendido	Pessoa				
Unidade Orçamentária:	1011 FUNDO MUNICIPAL DE ASSISTÊNCIA SOCIAL		0	0	6.030	
					6.030	
Programa:	235 Programa de Atendimento ao Idoso					
Ação:	2403 Serviço de Proteção Social Especial de Alta Complexidade					
		Total Financeiro por Ação:	2014-E	2015-O	2017-R	
			0,00	0,00	0,00	
					2017-R	
					0,00	
			Quantidade			
Sub-Ação	Produto	Unidade de Medida	2014-E	2015-O	2017-R	
16 Acolhimento Institucional para Idosos - Instituições de Longa Permanência para Idosos - ILPIs	Vaga disponibilizada	Unidade				
Unidade Orçamentária:	1011 FUNDO MUNICIPAL DE ASSISTÊNCIA SOCIAL		0	0	968	
					968	
Programa:	236 Direito de Todos					
Ação:	1268 Construção, Ampliação e Reforma de Restaurantes Populares					
		Total Financeiro por Ação:	2014-E	2015-O	2017-R	
			0,00	100.000,00	0,00	
					2017-R	
					0,00	
			Quantidade			
Sub-Ação	Produto	Unidade de Medida	2014-E	2015-O	2017-R	
Programa:	238 Promoção do Esporte e do Lazer					
Ação:	1213 Construção, Ampliação e Reforma de Equipamentos Esportivos e Áreas de Lazer					
		Total Financeiro por Ação:	2014-E	2015-O	2017-R	
			0,00	4.157.462,00	317.935,00	
					2017-R	
					317.935,00	
			Quantidade			
Sub-Ação	Produto	Unidade de Medida	2014-E	2015-O	2017-R	
1 Construção, Ampliação e Reforma de Equipamentos Esportivos e Áreas de Lazer	Próprio construído, ampliado, reformado ou	Unidade				
Unidade Orçamentária:	2700 SECRETARIA MUNICIPAL DE OBRAS E INFRAESTRUTURA		0	0	1	
					2	
1 Construção, Ampliação e Reforma de Equipamentos Esportivos e Áreas de Lazer	Próprio construído, ampliado, reformado ou	Unidade				
Unidade Orçamentária:	2702 SUPERINTENDÊNCIA DE DESENVOLVIMENTO DA CAPITAL		0	2	0	
					0	



BARREIRO

Área de Resultado: Cidade de Todos

Programa: 238 Promoção do Esporte e do Lazer

Ação: 2534 Implantação, Manutenção e Recuperação de Equipamentos Esportivos e Áreas de Laz
Total Financeiro por Ação: 2014-E 73.824,55 2015-O 2.228.525,00 2017-R 110.000,00 2017-R 10.000,00

Sub-Ação	Produto	Unidade de Medida	Quantidade			
			2014-E	2015-O	2017-R	2017-R
1 Manutenção, Conservação, Pequenas Reformas e Custeio de Equipamentos Esportivos	Equipamento Público Mantido	Unidade				
Unidade Orçamentária: 3000 SECRETARIA MUNICIPAL DE ESPORTE E LAZER			1	9	0	0
5 Ampliação do Programa Academias a Céu Aberto	Equipamento público com projeto implanta	Unidade				
Unidade Orçamentária: 3000 SECRETARIA MUNICIPAL DE ESPORTE E LAZER			15	10	10	3
6 Manutenção e Custeio das Academias a Céu Aberto	Academia a Céu Aberto mantida	Unidade				
Unidade Orçamentária: 3000 SECRETARIA MUNICIPAL DE ESPORTE E LAZER			28	42	52	54
SubTotal por Ação:			44	61	62	57

Área de Resultado: Cultura

Programa: 154 Fomento, Incentivo e Desenvolvimento Cultural

Ação: 2371 Fomento e Estímulo à Cultura
Total Financeiro por Ação: 2014-E 113.400,04 2015-O 83.000,00 2017-R 50.000,00 2017-R 50.000,00

Sub-Ação	Produto	Unidade de Medida	Quantidade			
			2014-E	2015-O	2017-R	2017-R
1 Fomento à Produção e Difusão Cultural	Ação realizada	Unidade				
Unidade Orçamentária: 207 FUNDAÇÃO MUNICIPAL DE CULTURA			2.222	548	1.990	1.990
2 Iniciativas de Formação e Qualificação na Área Cultural	Ação realizada	Unidade				
Unidade Orçamentária: 207 FUNDAÇÃO MUNICIPAL DE CULTURA			190	59	82	82
4 Atendimento aos Usuários das Unidades (Bibliotecas, Centros Culturais, CCBH, MAP e Teatros)	Usuário atendido	Pessoa				
Unidade Orçamentária: 207 FUNDAÇÃO MUNICIPAL DE CULTURA			24.009	25.723	20.554	20.554


BARREIRO
Área de Resultado: Cultura
Programa: 155 História, Memória e Patrimônio Cultural de Belo Horizonte

Ação: 2375 Identificação e Valorização do Patrimônio e das Identidades Culturais

	2014-E	2015-O	2017-R	2017-R
Total Financeiro por Ação:	0,00	20.000,00	7.000,00	7.000,00

Sub-Ação	Produto	Unidade de Medida	Quantidade			
			2014-E	2015-O	2017-R	2017-R
2 Educação Patrimonial e Preservação da Memória Coletiva	Ação realizada	Unidade				
Unidade Orçamentária: 207 FUNDAÇÃO MUNICIPAL DE CULTURA			77	94	77	77
4 Aquisição e Desenvolvimento de Acervos	Acervo adquirido	Unidade				
Unidade Orçamentária: 207 FUNDAÇÃO MUNICIPAL DE CULTURA			0	310	310	310
5 Tratamento e Preservação de Acervos	Serviços Administrativos	Metas administrativas				
Unidade Orçamentária: 207 FUNDAÇÃO MUNICIPAL DE CULTURA			2.200	974	-	-

Programa: 239 Rede BH Cultural

Ação: 1215 Construção, Ampliação e Reforma de Unidades de Cultura

	2014-E	2015-O	2017-R	2017-R
Total Financeiro por Ação:	1.100.683,51	197.338,00	0,00	0,00

Sub-Ação	Produto	Unidade de Medida	Quantidade			
			2014-E	2015-O	2017-R	2017-R
1 Construção, Ampliação e Reforma de Unidades de Cultura	Obra executada	Unidade				
Unidade Orçamentária: 2702 SUPERINTENDÊNCIA DE DESENVOLVIMENTO DA CAPITAL			0	1	0	0

Programa: 239 Rede BH Cultural

Ação: 1339 Requalificação dos Espaços e Serviços da Cultura

	2014-E	2015-O	2017-R	2017-R
Total Financeiro por Ação:	0,00	60.000,00	10.000,00	0,00

Sub-Ação	Produto	Unidade de Medida	Quantidade			
			2014-E	2015-O	2017-R	2017-R
4 Implantação do Centro Cultural Bairro das Indústrias	Equipamento público implantado	Unidade				
Unidade Orçamentária: 207 FUNDAÇÃO MUNICIPAL DE CULTURA			0	1	1	0
SubTotal por Ação:			0	1	1	0

	2014-E	2015-O	2017-R	2017-R
Total Financeiro por U.A.:	354.532.212,19	460.424.811,00	459.710.315,00	470.071.326,00


CENTRO-SUL
Área de Resultado: Cidade Saudável

Programa:	28	Vigilância em Saúde					
Ação:	2829	Vigilância em Saúde					
			Total Financeiro por Ação:	2014-E	2015-O	2017-R	2017-R
				1.364.280,44	1.471.400,00	1.691.100,00	1.691.100,00
				Quantidade			
Sub-Ação		Produto	Unidade de Medida	2014-E	2015-O	2017-R	2017-R
Programa:	114	Rede de Cuidados Especializados Complementares à Saúde					
Ação:	2891	Rede Própria de Cuidados Especializados Complementares à Saúde - Ambulatorial					
			Total Financeiro por Ação:	2014-E	2015-O	2017-R	2017-R
				1.185.059,23	2.155.100,00	2.446.000,00	2.567.900,00
				Quantidade			
Sub-Ação		Produto	Unidade de Medida	2014-E	2015-O	2017-R	2017-R
	5	Manutenção dos Centros de Reabilitação (CREAB)	Equipamento existente				
Unidade Orçamentária:	2302	FUNDO MUNICIPAL DE SAÚDE		0	0	1	1
Programa:	117	Gestão do SUS-BH					
Ação:	2895	Suporte Logístico					
			Total Financeiro por Ação:	2014-E	2015-O	2017-R	2017-R
				9.125.660,17	11.233.946,00	11.103.700,00	11.485.350,00
				Quantidade			
Sub-Ação		Produto	Unidade de Medida	2014-E	2015-O	2017-R	2017-R
Programa:	157	Atenção Primária à Saúde (APS)					
Ação:	2690	Saúde da Família					
			Total Financeiro por Ação:	2014-E	2015-O	2017-R	2017-R
				56.291.190,14	61.681.500,00	66.241.400,00	69.419.650,00
				Quantidade			
Sub-Ação		Produto	Unidade de Medida	2014-E	2015-O	2017-R	2017-R
Programa:	202	Saúde da Família					
Ação:	1371	Parcerias Público Privadas, Concessões e Operações Urbanas					
			Total Financeiro por Ação:	2014-E	2015-O	2017-R	2017-R
				0,00	10.066.800,00	1.757.800,00	1.757.800,00
				Quantidade			
Sub-Ação		Produto	Unidade de Medida	2014-E	2015-O	2017-R	2017-R
	6	Centros de Saúde/Unidades Básicas de Saúde em Funcionamento - Qualificação da infraestrutura	Unidades com serviço disponível				
Unidade Orçamentária:	2302	FUNDO MUNICIPAL DE SAÚDE		0	2	2	2


CENTRO-SUL
Área de Resultado: Cidade Saudável

Programa: 202 Saúde da Família

Ação: 2690 Saúde da Família

	2014-E	2015-O	2017-R	2017-R
Total Financeiro por Ação:	0,00	0,00	0,00	0,00

			<u>Quantidade</u>				
<u>Sub-Ação</u>	<u>Produto</u>	<u>Unidade de Medida</u>	<u>2014-E</u>	<u>2015-O</u>	<u>2017-R</u>	<u>2017-R</u>	
6	Academias da Cidade	Academias da Cidade em funcionamento	Unidade				
Unidade Orçamentária: 2302 FUNDO MUNICIPAL DE SAÚDE			0	0	5	4	

Programa: 203 Melhoria do Atendimento Hospitalar e Especializado

Ação: 2893 Rede de Urgência

	2014-E	2015-O	2017-R	2017-R
Total Financeiro por Ação:	5.444.558,47	0,00	0,00	0,00

			<u>Quantidade</u>			
<u>Sub-Ação</u>	<u>Produto</u>	<u>Unidade de Medida</u>	<u>2014-E</u>	<u>2015-O</u>	<u>2017-R</u>	<u>2017-R</u>
Unidade Orçamentária: 2302 FUNDO MUNICIPAL DE SAÚDE			0	6.145.200,00	6.752.000,00	7.089.200,00

Programa: 203 Melhoria do Atendimento Hospitalar e Especializado

Ação: 2894 Rede Hospitalar

	2014-E	2015-O	2017-R	2017-R
Total Financeiro por Ação:	0,00	6.145.200,00	6.752.000,00	7.089.200,00

			<u>Quantidade</u>				
<u>Sub-Ação</u>	<u>Produto</u>	<u>Unidade de Medida</u>	<u>2014-E</u>	<u>2015-O</u>	<u>2017-R</u>	<u>2017-R</u>	
1	Construção, Ampliação e Reforma de Unidades de Saúde	Obra executada	Unidade				
Unidade Orçamentária: 2302 FUNDO MUNICIPAL DE SAÚDE			2	0	1	1	

Programa: 204 Gestão e Regionalização da Saúde

Ação: 2334 Gestão Compartilhada e Participação Social

	2014-E	2015-O	2017-R	2017-R
Total Financeiro por Ação:	0,00	83.931,00	35.240,00	75.240,00

			<u>Quantidade</u>			
<u>Sub-Ação</u>	<u>Produto</u>	<u>Unidade de Medida</u>	<u>2014-E</u>	<u>2015-O</u>	<u>2017-R</u>	<u>2017-R</u>
SubTotal por Ação:			0	0	0	0


CENTRO-SUL
Área de Resultado: Educação
Programa: 140 Gestão e Operacionalização da Política Educacional

Ação: 2046 Gestão Descentralizada da Educação

Total Financeiro por Ação:	2014-E	2015-O	2017-R	2017-R
	14.458.489,00	18.187.654,00	22.008.835,00	22.598.444,00

Sub-Ação	Produto	Unidade de Medida	Quantidade			
			2014-E	2015-O	2017-R	2017-R
1 Subvenção Regular de Unidades Escolares da Educação Infantil	Escola contemplada	Unidade				
Unidade Orçamentária: 2200 SECRETARIA MUNICIPAL DE EDUCAÇÃO			11	11	11	11
2 Subvenção Regular de Unidades Escolares do Ensino Fundamental	Escola contemplada	Unidade				
Unidade Orçamentária: 2200 SECRETARIA MUNICIPAL DE EDUCAÇÃO			15	16	15	15
3 Subvenção Regular de Unidades Escolares da Educação de Jovens e Adultos	Escola contemplada	Unidade				
Unidade Orçamentária: 2200 SECRETARIA MUNICIPAL DE EDUCAÇÃO			8	10	11	11
4 PAP - Projeto de Ação Pedagógica - Educação Infantil	Escola contemplada	escola				
Unidade Orçamentária: 2200 SECRETARIA MUNICIPAL DE EDUCAÇÃO			11	11	11	11
5 PAP - Projeto de Ação Pedagógica - Ensino Fundamental	Escola contemplada	Unidade				
Unidade Orçamentária: 2200 SECRETARIA MUNICIPAL DE EDUCAÇÃO			14	16	15	15
6 PAP - Projeto de Ação Pedagógica - EJA	Escola contemplada	Unidade				
Unidade Orçamentária: 2200 SECRETARIA MUNICIPAL DE EDUCAÇÃO			8	10	11	11
9 Adequação dos Espaços Escolares da Educação Infantil	Escola contemplada	Unidade				
Unidade Orçamentária: 2200 SECRETARIA MUNICIPAL DE EDUCAÇÃO			11	11	11	11
10 Adequação dos Espaços Escolares do Ensino Fundamental	Escola contemplada	Unidade				
Unidade Orçamentária: 2200 SECRETARIA MUNICIPAL DE EDUCAÇÃO			14	16	15	15
12 Contratação de Apoio Administrativo - Educação Infantil	Escola contemplada	Unidade				
Unidade Orçamentária: 2200 SECRETARIA MUNICIPAL DE EDUCAÇÃO			0	0	11	11
13 Contratação de Apoio Administrativo - Ensino Fundamental	Escola contemplada	Unidade				
Unidade Orçamentária: 2200 SECRETARIA MUNICIPAL DE EDUCAÇÃO			0	0	15	15
14 Orçamento Participativo da Criança e do Adolescente - OPCA	Escola contemplada	Unidade				
Unidade Orçamentária: 2200 SECRETARIA MUNICIPAL DE EDUCAÇÃO			0	0	3	3


CENTRO-SUL
Área de Resultado: Educação
Programa: 140 Gestão e Operacionalização da Política Educacional

Ação: 2080 Administração do Ensino Fundamental

	2014-E	2015-O	2017-R	2017-R
Total Financeiro por Ação:	53.285.118,16	62.523.898,00	56.705.855,00	58.672.050,00

Sub-Ação	Produto	Unidade de Medida	Quantidade			
			2014-E	2015-O	2017-R	2017-R
1 Administração do Ensino Fundamental	Aluno matriculado	Pessoa				
	Unidade Orçamentária: 2200 SECRETARIA MUNICIPAL DE EDUCAÇÃO		9.833	9.886	9.880	9.880
2 Pré-Conferência Municipal de Educação	Evento realizado	Unidade				
	Unidade Orçamentária: 2200 SECRETARIA MUNICIPAL DE EDUCAÇÃO		0	1	0	1

Programa: 140 Gestão e Operacionalização da Política Educacional

Ação: 2317 Gestão Administrativa e Pedagógica

	2014-E	2015-O	2017-R	2017-R
Total Financeiro por Ação:	0,00	1.000,00	0,00	0,00

Sub-Ação	Produto	Unidade de Medida	Quantidade			
			2014-E	2015-O	2017-R	2017-R

Programa: 140 Gestão e Operacionalização da Política Educacional

Ação: 2503 Gestão do Programa Bolsa Escola

	2014-E	2015-O	2017-R	2017-R
Total Financeiro por Ação:	58.400,00	74.300,00	43.432,00	54.300,00

Sub-Ação	Produto	Unidade de Medida	Quantidade			
			2014-E	2015-O	2017-R	2017-R
2 Manutenção das Atividades do Bolsa Escola Municipal	Família beneficiada	Família				
	Unidade Orçamentária: 2200 SECRETARIA MUNICIPAL DE EDUCAÇÃO		87	67	60	60

Programa: 140 Gestão e Operacionalização da Política Educacional

Ação: 2542 Administração da Educação Infantil

	2014-E	2015-O	2017-R	2017-R
Total Financeiro por Ação:	17.345.126,52	23.472.770,00	27.765.207,00	28.190.888,00

Sub-Ação	Produto	Unidade de Medida	Quantidade			
			2014-E	2015-O	2017-R	2017-R
1 Administração da Educação Infantil	Aluno matriculado	Pessoa				
	Unidade Orçamentária: 2200 SECRETARIA MUNICIPAL DE EDUCAÇÃO		2.336	3.447	3.690	3.690
2 Atendimento ampliado em horário integral para crianças de quatro a cinco anos na rede própria	Aluno matriculado	Pessoa				
	Unidade Orçamentária: 2200 SECRETARIA MUNICIPAL DE EDUCAÇÃO		97	0	0	0



CENTRO-SUL

Área de Resultado: Educação

Programa: 140 Gestão e Operacionalização da Política Educacional

Ação: 2700 Operação e Manutenção da Educação

	2014-E	2015-O	2017-R	2017-R
Total Financeiro por Ação:	3.794.137,15	7.081.871,00	5.722.022,00	6.367.058,00

Sub-Ação	Produto	Unidade de Medida	Quantidade			
			2014-E	2015-O	2017-R	2017-R
1 Fornecimento de Kits Escolares - Educação Infantil	Aluno beneficiado	Pessoa				
Unidade Orçamentária: 2200 SECRETARIA MUNICIPAL DE EDUCAÇÃO			5.905	5.180	6.397	6.397
2 Fornecimento de Kits Escolares - Ensino Fundamental	Aluno beneficiado	Pessoa				
Unidade Orçamentária: 2200 SECRETARIA MUNICIPAL DE EDUCAÇÃO			7.900	7.133	6.568	6.568
3 Fornecimento de Kits Escolares - EJA	Aluno beneficiado	Pessoa				
Unidade Orçamentária: 2200 SECRETARIA MUNICIPAL DE EDUCAÇÃO			2.453	2.179	2.280	2.280
8 Operação e Manutenção da Educação - Educação Infantil	Aluno beneficiado	Pessoa				
Unidade Orçamentária: 2200 SECRETARIA MUNICIPAL DE EDUCAÇÃO			3.104	2.150	3.215	3.215
9 Operação e Manutenção da Educação - Educação de Jovens e Adultos	Aluno beneficiado	Pessoa				
Unidade Orçamentária: 2200 SECRETARIA MUNICIPAL DE EDUCAÇÃO			2.530	2.179	2.280	2.280
10 Operação e Manutenção da Educação - Ensino Fundamental	Aluno beneficiado	Pessoa				
Unidade Orçamentária: 2200 SECRETARIA MUNICIPAL DE EDUCAÇÃO			7.133	7.133	6.568	6.568

Programa: 140 Gestão e Operacionalização da Política Educacional

Ação: 2885 Transporte Escolar

	2014-E	2015-O	2017-R	2017-R
Total Financeiro por Ação:	985.790,83	1.116.286,00	1.162.000,00	1.209.375,00

Sub-Ação	Produto	Unidade de Medida	Quantidade			
			2014-E	2015-O	2017-R	2017-R
1 Transporte Escolar	Aluno beneficiado	Pessoa				
Unidade Orçamentária: 2200 SECRETARIA MUNICIPAL DE EDUCAÇÃO			5.734	542	595	595


CENTRO-SUL
Área de Resultado: Educação

Programa:	140	Gestão e Operacionalização da Política Educacional					
Ação:	2888	Convenimento com Instituições de Educação Infantil					
			Total Financeiro por Ação:	2014-E	2015-O	2017-R	2017-R
				10.369.947,50	11.046.266,00	12.433.637,00	12.770.042,00
				Quantidade			
Sub-Ação		Produto	Unidade de Medida	2014-E	2015-O	2017-R	2017-R
2	Gestão de Convênio com Instituições de Educação Infantil	Aluno beneficiado	Pessoa				
Unidade Orçamentária:	2200	SECRETARIA MUNICIPAL DE EDUCAÇÃO		3.017	3.017	3.182	3.182
Programa:	205	Expansão da Educação Infantil					
Ação:	1211	Construção, Ampliação e Reforma de Unidades de Ensino					
			Total Financeiro por Ação:	2014-E	2015-O	2017-R	2017-R
				2.917.101,20	0,00	0,00	0,00
				Quantidade			
Sub-Ação		Produto	Unidade de Medida	2014-E	2015-O	2017-R	2017-R
1	Construção, Ampliação e Reforma de Unidades de Ensino	UMEI / Escola Infantil reformada/implantada	Unidade				
Unidade Orçamentária:	2702	SUPERINTENDÊNCIA DE DESENVOLVIMENTO DA CAPITAL		2	0	0	0
Programa:	205	Expansão da Educação Infantil					
Ação:	2707	Aquisição e Instalação de Equipamentos					
			Total Financeiro por Ação:	2014-E	2015-O	2017-R	2017-R
				0,00	7.000,00	191.896,00	191.896,00
				Quantidade			
Sub-Ação		Produto	Unidade de Medida	2014-E	2015-O	2017-R	2017-R
1	Aquisição e Instalação de Equipamentos	Escola Equipada	Unidade				
Unidade Orçamentária:	2200	SECRETARIA MUNICIPAL DE EDUCAÇÃO		1	0	1	1
2	Implantação de Sistemas de Rede de Informática	Escola Informatizada	Unidade				
Unidade Orçamentária:	2200	SECRETARIA MUNICIPAL DE EDUCAÇÃO		2	0	0	0
Programa:	205	Expansão da Educação Infantil					
Ação:	2888	Convenimento com Instituições de Educação Infantil					
			Total Financeiro por Ação:	2014-E	2015-O	2017-R	2017-R
				0,00	1.120.760,00	840.571,00	840.571,00
				Quantidade			
Sub-Ação		Produto	Unidade de Medida	2014-E	2015-O	2017-R	2017-R


CENTRO-SUL
Área de Resultado: Educação

Programa:	206 Expansão da Escola Integrada				
Ação:	1211 Construção, Ampliação e Reforma de Unidades de Ensino		2014-E	2015-O	2017-R
		Total Financeiro por Ação:	0,00	7.741.583,00	2.576.174,00
					2017-R
					2.652.859,00

Sub-Ação	Produto	Unidade de Medida	Quantidade			
			2014-E	2015-O	2017-R	2017-R
4 Construção, Ampliação e Reforma de Unidades de Ensino	Escola Ensino Fundamental construída/refi	Unidade				
Unidade Orçamentária:	2700 SECRETARIA MUNICIPAL DE OBRAS E INFRAESTRUTURA		0	0	2	2
4 Construção, Ampliação e Reforma de Unidades de Ensino	Escola Ensino Fundamental construída/refi	Unidade				
Unidade Orçamentária:	2702 SUPERINTENDÊNCIA DE DESENVOLVIMENTO DA CAPITAL		0	4	0	0

Programa:	206 Expansão da Escola Integrada				
Ação:	2702 Gestão do Programa Escola Integrada		2014-E	2015-O	2017-R
		Total Financeiro por Ação:	1.739.470,79	4.129.130,00	3.416.623,00
					2017-R
					3.416.623,00

Sub-Ação	Produto	Unidade de Medida	Quantidade			
			2014-E	2015-O	2017-R	2017-R
2 Atendimento do Programa Escola Integrada	vaga ofertada	Unidade				
Unidade Orçamentária:	2200 SECRETARIA MUNICIPAL DE EDUCAÇÃO		6.339	5.338	5.338	6.402
4 Manutenção de Convênios com Instituições - Ensino Fundamental	Aluno beneficiado	Pessoa				
Unidade Orçamentária:	2200 SECRETARIA MUNICIPAL DE EDUCAÇÃO		1.172	1.300	988	988
5 Programa Escola Aberta - Ampliação do Atendimento	Participações	Unidade				
Unidade Orçamentária:	2200 SECRETARIA MUNICIPAL DE EDUCAÇÃO		125.236	121.550	130.488	130.488
6 Programa Escola nas Férias	Participações	Unidade				
Unidade Orçamentária:	2200 SECRETARIA MUNICIPAL DE EDUCAÇÃO		6.259	7.176	7.732	7.732
12 Projeto BH para Crianças	Participações	Unidade				
Unidade Orçamentária:	2200 SECRETARIA MUNICIPAL DE EDUCAÇÃO		9.007	20.000	20.000	20.000



CENTRO-SUL

Área de Resultado: Educação

Programa: 207 Melhoria da Qualidade da Educação

Ação: 2885 Transporte Escolar

	2014-E	2015-O	2017-R	2017-R
Total Financeiro por Ação:	545.750,50	551.552,00	587.779,00	659.100,00

Sub-Ação	Produto	Unidade de Medida	Quantidade			
			2014-E	2015-O	2017-R	2017-R
2 Transporte Acessível	Aluno beneficiado	Pessoa				
Unidade Orçamentária:	2200 SECRETARIA MUNICIPAL DE EDUCAÇÃO		29	65	65	65

Programa: 207 Melhoria da Qualidade da Educação

Ação: 2886 Gestão da Melhoria da Qualidade da Educação

	2014-E	2015-O	2017-R	2017-R
Total Financeiro por Ação:	0,00	14.475,00	0,00	0,00

Sub-Ação	Produto	Unidade de Medida	Quantidade			
			2014-E	2015-O	2017-R	2017-R
7 Implementação do Projeto Arte na Escola	Escola contemplada	Unidade				
Unidade Orçamentária:	2200 SECRETARIA MUNICIPAL DE EDUCAÇÃO		0	16	15	15

SubTotal por Ação: 0 16 15 15

Área de Resultado: Prosperidade

Programa: 218 Turismo em BH

Ação: 1202 Construção e Ampliação de Praças, Parques e Canteiros

	2014-E	2015-O	2017-R	2017-R
Total Financeiro por Ação:	0,00	0,00	962.083,00	933.521,00

Sub-Ação	Produto	Unidade de Medida	Quantidade			
			2014-E	2015-O	2017-R	2017-R
1 Construção e Ampliação de Praças, Parques e Canteiros	Obra executada	Unidade				
Unidade Orçamentária:	2700 SECRETARIA MUNICIPAL DE OBRAS E INFRAESTRUTURA		0	0	1	1

Programa: 218 Turismo em BH

Ação: 1219 Aquisição, Construção e Readaptação de Imóveis

	2014-E	2015-O	2017-R	2017-R
Total Financeiro por Ação:	0,00	574.886,00	1.323.689,00	1.138.449,00

Sub-Ação	Produto	Unidade de Medida	Quantidade			
			2014-E	2015-O	2017-R	2017-R
4 Requalificação de Centros de Atendimento ao Turista	Obra executada	Unidade				
Unidade Orçamentária:	2700 SECRETARIA MUNICIPAL DE OBRAS E INFRAESTRUTURA		0	0	1	1



CENTRO-SUL

Área de Resultado: Prosperidade

Programa:	218 Turismo em BH						
Ação:	1219 Aquisição, Construção e Readaptação de Imóveis			2014-E	2015-O	2017-R	2017-R
				Total Financeiro por Ação:	0,00	574.886,00	1.323.689,00
				Quantidade			
Sub-Ação	Produto	Unidade de Medida		2014-E	2015-O	2017-R	2017-R
4	Requalificação de Centros de Atendimento ao Turista	Obra executada	Unidade				
Unidade Orçamentária:	2702 SUPERINTENDÊNCIA DE DESENVOLVIMENTO DA CAPITAL			2	1	0	0
Programa:	218 Turismo em BH						
Ação:	2629 Promoção e Desenvolvimento do Turismo de Negócios e Apoio à Eventos Culturais e I			2014-E	2015-O	2017-R	2017-R
				Total Financeiro por Ação:	281.469,08	111.774,00	104.500,00
				Quantidade			
Sub-Ação	Produto	Unidade de Medida		2014-E	2015-O	2017-R	2017-R
10	Arraial de Belô	Evento realizado	Unidade				
Unidade Orçamentária:	2805 EMPRESA MUNICIPAL DE TURISMO DE BELO HORIZONTE S/A			1	1	1	1
14	Carnaval de Belo Horizonte	Evento realizado	Unidade				
Unidade Orçamentária:	2805 EMPRESA MUNICIPAL DE TURISMO DE BELO HORIZONTE S/A			1	1	1	1
25	Apoio aos Blocos Carnavalescos de Belo Horizonte	Evento realizado	Unidade				
Unidade Orçamentária:	2805 EMPRESA MUNICIPAL DE TURISMO DE BELO HORIZONTE S/A			0	1	1	1
Programa:	237 Qualificação, Profissionalização e Emprego						
Ação:	1219 Aquisição, Construção e Readaptação de Imóveis			2014-E	2015-O	2017-R	2017-R
				Total Financeiro por Ação:	0,00	0,00	0,00
				Quantidade			
Sub-Ação	Produto	Unidade de Medida		2014-E	2015-O	2017-R	2017-R
3	Implantação da Escola Polo Profissionalizante na Área Central	Obra executada	Percentual de execução				
Unidade Orçamentária:	2702 SUPERINTENDÊNCIA DE DESENVOLVIMENTO DA CAPITAL			0	31	0	0
				SubTotal por Ação:	0	31	0


CENTRO-SUL
Área de Resultado: Modernidade
Programa: 7 Apoio Administrativo e Financeiro

Ação: 2900 Serviços Administrativos e Financeiros

Total Financeiro por Ação:	2014-E	2015-O	2017-R	2017-R
	16.915.643,36	18.674.468,00	21.015.600,00	22.329.850,00

Sub-Ação	Produto	Unidade de Medida	Quantidade			
			2014-E	2015-O	2017-R	2017-R
8 Feiras Permanentes de Artes, Artesanato e Produtores de Variedades de Belo Horizonte	Feira realizada	Unidade				
Unidade Orçamentária:	1200 SECRETARIA DE ADMINISTRAÇÃO REGIONAL MUNICIPAL CENTRO-SUL		155	156	157	156

Programa: 44 Qualificação dos Próprios Municipais

Ação: 1219 Aquisição, Construção e Readaptação de Imóveis

Total Financeiro por Ação:	2014-E	2015-O	2017-R	2017-R
	0,00	840.881,00	0,00	0,00

Sub-Ação	Produto	Unidade de Medida	Quantidade			
			2014-E	2015-O	2017-R	2017-R
1 Aquisição, Construção e Readaptação de Imóveis	Obra executada	Unidade				
Unidade Orçamentária:	2702 SUPERINTENDÊNCIA DE DESENVOLVIMENTO DA CAPITAL		0	1	0	0

SubTotal por Ação:	0	1	0	0
---------------------------	---	---	---	---

Área de Resultado: Cidade com Todas Vilas Vivas
Programa: 225 Vila Viva

Ação: 1231 Melhorias Urbanas em Assentamentos Precários

Total Financeiro por Ação:	2014-E	2015-O	2017-R	2017-R
	0,00	56.469.970,00	55.757.420,00	33.848.111,00

Sub-Ação	Produto	Unidade de Medida	Quantidade			
			2014-E	2015-O	2017-R	2017-R
4 Orçamento Participativo - Empreendimento	Empreendimento concluído	Unidade				
Unidade Orçamentária:	2704 FUNDO MUNICIPAL DE HABITAÇÃO POPULAR		0	2	5	2
8 Ações Sociais em Assentamentos Precários	Atendimento realizado	Unidade				
Unidade Orçamentária:	2704 FUNDO MUNICIPAL DE HABITAÇÃO POPULAR		0	1.110	0	0
18 Implantação do Vila Viva - Aglomerado da Serra	Obra executada	Percentual de execução				
Unidade Orçamentária:	2704 FUNDO MUNICIPAL DE HABITAÇÃO POPULAR		0	2	2	1
19 Implantação do Vila Viva - Aglomerado Santa Lúcia	Obra executada	Percentual de execução				
Unidade Orçamentária:	2704 FUNDO MUNICIPAL DE HABITAÇÃO POPULAR		0	31	26	25


CENTRO-SUL
Área de Resultado: Cidade com Todas Vilas Vivas

Programa: 225 Vila Viva

Ação: 1231 Melhorias Urbanas em Assentamentos Precários

Total Financeiro por Ação:	2014-E	2015-O	2017-R	2017-R
	0,00	56.469.970,00	55.757.420,00	33.848.111,00

Sub-Ação	Produto	Unidade de Medida	Quantidade			
			2014-E	2015-O	2017-R	2017-R
24 Produção de Unidades Habitacionais - Reassentamento	Unidade habitacional construída	Unidade				
Unidade Orçamentária: 2704 FUNDO MUNICIPAL DE HABITAÇÃO POPULAR			0	320	100	107
26 Reassentamento/Indenizações - Programa Vila Viva	Atendimento realizado	Unidade				
Unidade Orçamentária: 2704 FUNDO MUNICIPAL DE HABITAÇÃO POPULAR			0	336	0	0
SubTotal por Ação:			0	1.801	133	135

Área de Resultado: Cidade Compartilhada

Programa: 227 Orçamento Participativo e Gestão Compartilhada

Ação: 2334 Gestão Compartilhada e Participação Social

Total Financeiro por Ação:	2014-E	2015-O	2017-R	2017-R
	30.688,46	16.000,00	9.500,00	49.500,00

Sub-Ação	Produto	Unidade de Medida	Quantidade			
			2014-E	2015-O	2017-R	2017-R
9 Fornecimento de Infraestrutura para Realização dos OPs Regionais e Digitais	OP Realizado	Unidade				
Unidade Orçamentária: 2003 SECRETARIA MUNICIPAL ADJUNTA DE GESTÃO COMPARTILHADA			1	0	0	1
15 Apoio as COMFORÇAS Regionais e Municipal	Reunião realizada	Unidade				
Unidade Orçamentária: 2003 SECRETARIA MUNICIPAL ADJUNTA DE GESTÃO COMPARTILHADA			10	11	8	8
SubTotal por Ação:			11	11	8	9

Área de Resultado: Cidade Sustentável

Programa: 46 Operacionalização e Modernização da Limpeza Pública

Ação: 2539 Execução dos Serviços de Limpeza Urbana

Total Financeiro por Ação:	2014-E	2015-O	2017-R	2017-R
	28.635.337,88	29.555.893,00	29.695.790,00	32.695.790,00

Sub-Ação	Produto	Unidade de Medida	Quantidade			
			2014-E	2015-O	2017-R	2017-R
4 Cobertura dos Serviços de Limpeza de Vias em Áreas Urbanas	Sarjeta varrida	Kilômetro				
Unidade Orçamentária: 2903 SUPERINTENDÊNCIA DE LIMPEZA URBANA			232.832	228.495	211.352	211.352


CENTRO-SUL
Área de Resultado: Cidade Sustentável

Programa: 46 Operacionalização e Modernização da Limpeza Pública

Ação: 2539 Execução dos Serviços de Limpeza Urbana

Total Financeiro por Ação:	2014-E	2015-O	2017-R	2017-R
	28.635.337,88	29.555.893,00	29.695.790,00	32.695.790,00

Sub-Ação	Produto	Unidade de Medida	Quantidade			
			2014-E	2015-O	2017-R	2017-R
7 Execução de Serviços de Limpeza Urbana - Multitarefa	Resíduo coletado	Tonelada				
Unidade Orçamentária: 2903 SUPERINTENDÊNCIA DE LIMPEZA URBANA			6.202	5.528	14.148	14.148

Programa: 46 Operacionalização e Modernização da Limpeza Pública

Ação: 2900 Serviços Administrativos e Financeiros

Total Financeiro por Ação:	2014-E	2015-O	2017-R	2017-R
	15.376.532,32	16.026.000,00	16.952.400,00	16.952.400,00

Sub-Ação	Produto	Unidade de Medida	Quantidade			
			2014-E	2015-O	2017-R	2017-R
57 Gestão da Política Urbana						
Ação: 2584 Apoio Operacional de Investimentos Municipais			2014-E	2015-O	2017-R	2017-R
			822.721,00	0,00	0,00	0,00

Programa: 59 Gerenciamento do Controle Urbano

Ação: 2855 Coordenação da Fiscalização Municipal

Total Financeiro por Ação:	2014-E	2015-O	2017-R	2017-R
	13.684,50	0,00	0,00	0,00

Sub-Ação	Produto	Unidade de Medida	Quantidade			
			2014-E	2015-O	2017-R	2017-R
1 Coordenação da Fiscalização Municipal	Fiscal ativo	Unidade				
Unidade Orçamentária: 2902 SECRETARIA MUNICIPAL ADJUNTA DE FISCALIZAÇÃO			75	0	0	0

Programa: 59 Gerenciamento do Controle Urbano

Ação: 2890 Serviços de Fiscalização Urbana

Total Financeiro por Ação:	2014-E	2015-O	2017-R	2017-R
	20.517.306,99	22.953.862,00	22.503.784,00	23.047.134,00

Sub-Ação	Produto	Unidade de Medida	Quantidade			
			2014-E	2015-O	2017-R	2017-R
1 Serviços de Fiscalização Urbana	Vistoria realizada	Unidade				
Unidade Orçamentária: 2902 SECRETARIA MUNICIPAL ADJUNTA DE FISCALIZAÇÃO			24.636	19.188	19.188	19.188


CENTRO-SUL
Área de Resultado: Cidade Sustentável

Programa: 72 Planejamento, Monitoramento e Gerenciamento dos Parques e Necrópoles

Ação: 2812 Gestão Operacional dos Parques Municipais

	2014-E	2015-O	2017-R	2017-R
Total Financeiro por Ação:	12.611.704,71	14.726.012,00	15.129.051,00	15.129.051,00

Sub-Ação	Produto	Unidade de Medida	Quantidade			
			2014-E	2015-O	2017-R	2017-R
1 Manutenção e recuperação em parques e CEVAE's	Unidade mantida	Unidade				
Unidade Orçamentária: 2502 FUNDAÇÃO DE PARQUES MUNICIPAIS			18	18	18	18
2 Elaboração de projetos de apoio à manutenção e adequação das unidades da FPM	Projeto elaborado	Unidade				
Unidade Orçamentária: 2502 FUNDAÇÃO DE PARQUES MUNICIPAIS			0	3	3	3
3 Operação do Parque da Serra do Curral	Parque mantido	Unidade				
Unidade Orçamentária: 2502 FUNDAÇÃO DE PARQUES MUNICIPAIS			1	1	1	1
4 Elaboração de Plano de Negócios	Plano elaborado	Percentual de execução				
Unidade Orçamentária: 2502 FUNDAÇÃO DE PARQUES MUNICIPAIS			0	13	12	12
5 Elaboração de Planos de Manejo	Plano Elaborado	Unidade				
Unidade Orçamentária: 2502 FUNDAÇÃO DE PARQUES MUNICIPAIS			0	1	1	1
6 Projetos complementares e implantação de sinalização em parques	Parque com sinalização implantada	Unidade				
Unidade Orçamentária: 2502 FUNDAÇÃO DE PARQUES MUNICIPAIS			0	2	2	2
7 Informatização das unidades administrativas pela FPM	Unidade informatizada	Unidade				
Unidade Orçamentária: 2502 FUNDAÇÃO DE PARQUES MUNICIPAIS			0	1	1	1

Programa: 72 Planejamento, Monitoramento e Gerenciamento dos Parques e Necrópoles

Ação: 2817 Educação Ambiental e Promoção de Eventos

	2014-E	2015-O	2017-R	2017-R
Total Financeiro por Ação:	62.881,36	500.758,00	491.800,00	491.800,00

Sub-Ação	Produto	Unidade de Medida	Quantidade			
			2014-E	2015-O	2017-R	2017-R
1 Realização de Atividades de Educação Ambiental e Eventos	Atividade/evento realizado	Unidade				
Unidade Orçamentária: 2502 FUNDAÇÃO DE PARQUES MUNICIPAIS			1	1	1	1
2 Desenvolvimento de Material Educativo e de Comunicação	Material produzido	Unidade				
Unidade Orçamentária: 2502 FUNDAÇÃO DE PARQUES MUNICIPAIS			0	9	9	9


CENTRO-SUL
Área de Resultado: Cidade Sustentável

Programa: 228 Coleta, Destinação e Tratamento de Resíduos Sólidos

Ação: 2537 Tratamento e Destinação de Resíduos Sólidos

	2014-E	2015-O	2017-R	2017-R
Total Financeiro por Ação:	0,00	0,00	0,00	0,00

Sub-Ação	Produto	Unidade de Medida	Quantidade			
			2014-E	2015-O	2017-R	2017-R
6 Operacionalização de Unidades de Recebimento de Pequenos Volumes - URPV's	Serviço de Operação	Unidade				
Unidade Orçamentária:	2903 SUPERINTENDÊNCIA DE LIMPEZA URBANA		0	2	3	3

Programa: 228 Coleta, Destinação e Tratamento de Resíduos Sólidos

Ação: 2538 Execução dos Serviços de Coleta de Resíduos

	2014-E	2015-O	2017-R	2017-R
Total Financeiro por Ação:	17.295.493,39	20.820.924,00	20.762.794,00	20.762.794,00

Sub-Ação	Produto	Unidade de Medida	Quantidade			
			2014-E	2015-O	2017-R	2017-R
1 Coleta de Resíduos Sólidos	Massa coletada	Tonelada				
Unidade Orçamentária:	2903 SUPERINTENDÊNCIA DE LIMPEZA URBANA		142.232	146.836	129.160	129.160

Programa: 230 Planejamento e Estruturação Urbana

Ação: 1337 Intervenções Urbanísticas

	2014-E	2015-O	2017-R	2017-R
Total Financeiro por Ação:	671,12	0,00	1.052.739,00	1.081.321,00

Sub-Ação	Produto	Unidade de Medida	Quantidade			
			2014-E	2015-O	2017-R	2017-R
1 Intervenções Urbanísticas	Obra executada	Percentual de execução				
Unidade Orçamentária:	2700 SECRETARIA MUNICIPAL DE OBRAS E INFRAESTRUTURA		0	0	30	30

Programa: 231 Parques e Áreas Verdes

Ação: 1202 Construção e Ampliação de Praças, Parques e Canteiros

	2014-E	2015-O	2017-R	2017-R
Total Financeiro por Ação:	0,00	4.349.934,00	1.262.917,00	1.262.917,00

Sub-Ação	Produto	Unidade de Medida	Quantidade			
			2014-E	2015-O	2017-R	2017-R
1 Construção e Ampliação de Praças, Parques e Canteiros	Obra executada	Unidade				
Unidade Orçamentária:	2700 SECRETARIA MUNICIPAL DE OBRAS E INFRAESTRUTURA		0	0	2	1
1 Construção e Ampliação de Praças, Parques e Canteiros	Obra executada	Unidade				
Unidade Orçamentária:	2702 SUPERINTENDÊNCIA DE DESENVOLVIMENTO DA CAPITAL		0	1	0	0



CENTRO-SUL

Área de Resultado: Cidade Sustentável

Programa: 231 Parques e Áreas Verdes

Ação: 1202 Construção e Ampliação de Praças, Parques e Canteiros

	2014-E	2015-O	2017-R	2017-R
Total Financeiro por Ação:	0,00	4.349.934,00	1.262.917,00	1.262.917,00

Sub-Ação	Produto	Unidade de Medida	Quantidade			
			2014-E	2015-O	2017-R	2017-R
2 Praça Carlos Chaga - Requalificação	Obra executada	Percentual de execução				
Unidade Orçamentária:	2702 SUPERINTENDÊNCIA DE DESENVOLVIMENTO DA CAPITAL		33	0	0	0

Programa: 231 Parques e Áreas Verdes

Ação: 1349 Reforma de Parques

	2014-E	2015-O	2017-R	2017-R
Total Financeiro por Ação:	0,00	13.596.000,00	1.111.922,00	1.139.999,00

Sub-Ação	Produto	Unidade de Medida	Quantidade			
			2014-E	2015-O	2017-R	2017-R
1 Reforma de Parques	Obra executada	Unidade				
Unidade Orçamentária:	2502 FUNDAÇÃO DE PARQUES MUNICIPAIS		0	25	25	25
2 Reforma do Parque Municipal Américo Renê Giannetti	Parque reformado	Percentual de execução				
Unidade Orçamentária:	2700 SECRETARIA MUNICIPAL DE OBRAS E INFRAESTRUTURA		0	0	10	10
2 Reforma do Parque Municipal Américo Renê Giannetti	Parque reformado	Percentual de execução				
Unidade Orçamentária:	2702 SUPERINTENDÊNCIA DE DESENVOLVIMENTO DA CAPITAL		0	80	0	0

Programa: 232 Movimento Respeito por BH

Ação: 2855 Coordenação da Fiscalização Municipal

	2014-E	2015-O	2017-R	2017-R
Total Financeiro por Ação:	0,00	0,00	0,00	0,00

Sub-Ação	Produto	Unidade de Medida	Quantidade			
			2014-E	2015-O	2017-R	2017-R
6 Programa Operação Disque Sossego	Diligência realizada	Unidade				
Unidade Orçamentária:	2902 SECRETARIA MUNICIPAL ADJUNTA DE FISCALIZAÇÃO		417	360	360	360

Programa: 233 Manutenção da Cidade

Ação: 1203 Drenagem e Tratamento de Fundos de Vale

	2014-E	2015-O	2017-R	2017-R
Total Financeiro por Ação:	3.890.519,53	2.985.232,00	2.761.924,00	3.761.924,00

Sub-Ação	Produto	Unidade de Medida	Quantidade			
			2014-E	2015-O	2017-R	2017-R


CENTRO-SUL
Área de Resultado: Cidade Sustentável

Programa:	233 Manutenção da Cidade						
Ação:	1208 Conservação de Vias Urbanas						
			Total Financeiro por Ação:	2014-E	2015-O	2017-R	2017-R
				11.769.975,49	4.656.903,00	8.283.517,00	9.283.517,00
				Quantidade			
Sub-Ação	Produto	Unidade de Medida		2014-E	2015-O	2017-R	2017-R
2 Manutenção Preventiva e Corretiva de Pavimento	Serviço de manutenção	Kilômetro					
Unidade Orçamentária:	2702 SUPERINTENDÊNCIA DE DESENVOLVIMENTO DA CAPITAL			433	433	433	433
3 Restauração de Vias Urbanas	Atividade realizada	Unidade					
Unidade Orçamentária:	2702 SUPERINTENDÊNCIA DE DESENVOLVIMENTO DA CAPITAL			1	1	1	1
Programa:	233 Manutenção da Cidade						
Ação:	1211 Construção, Ampliação e Reforma de Unidades de Ensino						
			Total Financeiro por Ação:	2014-E	2015-O	2017-R	2017-R
				442.052,98	1.020.000,00	1.022.000,00	1.022.000,00
				Quantidade			
Sub-Ação	Produto	Unidade de Medida		2014-E	2015-O	2017-R	2017-R
Programa:	233 Manutenção da Cidade						
Ação:	1219 Aquisição, Construção e Readaptação de Imóveis						
			Total Financeiro por Ação:	2014-E	2015-O	2017-R	2017-R
				841.960,04	1.119.826,00	1.102.210,00	1.102.210,00
				Quantidade			
Sub-Ação	Produto	Unidade de Medida		2014-E	2015-O	2017-R	2017-R
Programa:	233 Manutenção da Cidade						
Ação:	1370 Recuperação de Passeios Públicos						
			Total Financeiro por Ação:	2014-E	2015-O	2017-R	2017-R
				807.366,80	455.362,00	600.000,00	600.000,00
				Quantidade			
Sub-Ação	Produto	Unidade de Medida		2014-E	2015-O	2017-R	2017-R
Programa:	233 Manutenção da Cidade						
Ação:	2811 Serviços de Manutenção de Praças, Jardins e Arborização da Cidade						
			Total Financeiro por Ação:	2014-E	2015-O	2017-R	2017-R
				3.437.320,72	3.906.300,00	4.211.125,00	4.211.125,00
				Quantidade			
Sub-Ação	Produto	Unidade de Medida		2014-E	2015-O	2017-R	2017-R
1 Preservação da Arborização Municipal	Procedimento realizado	Unidade					
Unidade Orçamentária:	2702 SUPERINTENDÊNCIA DE DESENVOLVIMENTO DA CAPITAL			1	1	1	1


CENTRO-SUL
Área de Resultado: Cidade Sustentável

Programa: 233 Manutenção da Cidade

Ação: 2811 Serviços de Manutenção de Praças, Jardins e Arborização da Cidade

	2014-E	2015-O	2017-R	2017-R
Total Financeiro por Ação:	3.437.320,72	3.906.300,00	4.211.125,00	4.211.125,00

<u>Sub-Ação</u>	<u>Produto</u>	<u>Unidade de Medida</u>	<u>Quantidade</u>			
			2014-E	2015-O	2017-R	2017-R
SubTotal por Ação:			1	1	1	1

Área de Resultado: Cidade de Todos

Programa: 19 Proteção Social Básica

Ação: 2308 Serviço de Proteção e Atendimento Integral à Família

	2014-E	2015-O	2017-R	2017-R
Total Financeiro por Ação:	1.747.034,67	2.372.211,00	3.480.100,00	3.561.950,00

<u>Sub-Ação</u>	<u>Produto</u>	<u>Unidade de Medida</u>	<u>Quantidade</u>			
			2014-E	2015-O	2017-R	2017-R
2 Serviço de Proteção e Atendimento Integral à Família	Família referenciada	Família				
Unidade Orçamentária: 1011 FUNDO MUNICIPAL DE ASSISTÊNCIA SOCIAL			15.000	15.000	15.000	15.000

Programa: 19 Proteção Social Básica

Ação: 2405 Serviços, Benefícios e Transferência de Renda

	2014-E	2015-O	2017-R	2017-R
Total Financeiro por Ação:	398.538,37	3.182.614,00	1.183.700,00	1.210.000,00

<u>Sub-Ação</u>	<u>Produto</u>	<u>Unidade de Medida</u>	<u>Quantidade</u>			
			2014-E	2015-O	2017-R	2017-R
2 Concessão de Benefícios Eventuais	Benefício concedido	Unidade				
Unidade Orçamentária: 1011 FUNDO MUNICIPAL DE ASSISTÊNCIA SOCIAL			10.375	11.219	11.219	11.219

Programa: 20 Proteção Social Especial

Ação: 2409 Centros de Referência

	2014-E	2015-O	2017-R	2017-R
Total Financeiro por Ação:	1.118.931,19	879.045,00	742.600,00	742.600,00

<u>Sub-Ação</u>	<u>Produto</u>	<u>Unidade de Medida</u>	<u>Quantidade</u>			
			2014-E	2015-O	2017-R	2017-R
1 Centro de Referência Especializado para População de Rua Adulta	Pessoa atendida	Pessoa				
Unidade Orçamentária: 1011 FUNDO MUNICIPAL DE ASSISTÊNCIA SOCIAL			1.039	350	650	650


CENTRO-SUL
Área de Resultado: Cidade de Todos

Programa: 20 Proteção Social Especial

Ação: 2878 Serviço de Proteção Especial de Média Complexidade

	2014-E	2015-O	2017-R	2017-R
Total Financeiro por Ação:	912.078,44	1.546.117,00	3.405.200,00	3.557.600,00

Sub-Ação	Produto	Unidade de Medida	Quantidade			
			2014-E	2015-O	2017-R	2017-R
1 Serviço de Proteção e Atendimento Especializado às Famílias e Indivíduos - PAEFI/CREAS	Família acompanhada	Família				
Unidade Orçamentária: 1011 FUNDO MUNICIPAL DE ASSISTÊNCIA SOCIAL			305	240	266	266
3 Serviço de Proteção aos Adolescentes em Cumprimento de Medidas Socioeducativas - LA/CREAS	Pessoa atendida	Pessoa				
Unidade Orçamentária: 1011 FUNDO MUNICIPAL DE ASSISTÊNCIA SOCIAL			0	195	100	100
4 Serviço de Proteção aos Adolescentes em Cumprimento de Medidas Socioeducativas - PSC/CREAS	Pessoa atendida	Pessoa				
Unidade Orçamentária: 1011 FUNDO MUNICIPAL DE ASSISTÊNCIA SOCIAL			0	182	100	100
6 Serviço Especializado em Abordagem Social /CREAS	Pessoa abordada	Pessoa				
Unidade Orçamentária: 1011 FUNDO MUNICIPAL DE ASSISTÊNCIA SOCIAL			452	400	400	400
7 Serviço de Proteção Social Especial para Pessoas com Deficiência, Idosas e suas Famílias	Pessoa atendida	Pessoa				
Unidade Orçamentária: 1011 FUNDO MUNICIPAL DE ASSISTÊNCIA SOCIAL			0	50	50	50

Programa: 101 Promoção e Democratização das Práticas de Esportes e Lazer

Ação: 2534 Implantação, Manutenção e Recuperação de Equipamentos Esportivos e Áreas de Lazer

	2014-E	2015-O	2017-R	2017-R
Total Financeiro por Ação:	0,00	0,00	606.000,00	596.000,00

Sub-Ação	Produto	Unidade de Medida	Quantidade			
			2014-E	2015-O	2017-R	2017-R
1 Manutenção, Conservação, Pequenas Reformas e Custeio de Equipamentos Esportivos	Equipamento Público Mantido	Unidade				
Unidade Orçamentária: 3000 SECRETARIA MUNICIPAL DE ESPORTE E LAZER			0	0	3	3

Programa: 101 Promoção e Democratização das Práticas de Esportes e Lazer

Ação: 2545 Promoções e Eventos Esportivos e Gestão de Áreas de Lazer

	2014-E	2015-O	2017-R	2017-R
Total Financeiro por Ação:	280.007,82	403.400,00	368.000,00	385.350,00

Sub-Ação	Produto	Unidade de Medida	Quantidade			
			2014-E	2015-O	2017-R	2017-R



CENTRO-SUL

Área de Resultado: Cidade de Todos

Programa:	113	Gestão da Política de Assistência Social						
Ação:	2334	Gestão Compartilhada e Participação Social						
			Total Financeiro por Ação:	2014-E	2015-O	2017-R	2017-R	
				0,00	21.000,00	2.000,00	2.000,00	
				Quantidade				
Sub-Ação		Produto	Unidade de Medida	2014-E	2015-O	2017-R	2017-R	
3		Realização de Conferências	Evento realizado					
	Unidade Orçamentária:	1011	FUNDO MUNICIPAL DE ASSISTÊNCIA SOCIAL					
28		Ampliação da participação popular nas Comissões Locais de Assistência Social - CLAS	Participantes	Pessoa	0	1	0	1
	Unidade Orçamentária:	1011	FUNDO MUNICIPAL DE ASSISTÊNCIA SOCIAL					
				0	100	100	100	
Programa:	113	Gestão da Política de Assistência Social						
Ação:	2804	Gestão dos Equipamentos e Promoção Social						
			Total Financeiro por Ação:	2014-E	2015-O	2017-R	2017-R	
				0,00	147.500,00	19.000,00	19.000,00	
				Quantidade				
Sub-Ação		Produto	Unidade de Medida	2014-E	2015-O	2017-R	2017-R	
Programa:	123	Gestão da Política Social						
Ação:	2334	Gestão Compartilhada e Participação Social						
			Total Financeiro por Ação:	2014-E	2015-O	2017-R	2017-R	
				0,00	10.000,00	0,00	0,00	
				Quantidade				
Sub-Ação		Produto	Unidade de Medida	2014-E	2015-O	2017-R	2017-R	
Programa:	123	Gestão da Política Social						
Ação:	2804	Gestão dos Equipamentos e Promoção Social						
			Total Financeiro por Ação:	2014-E	2015-O	2017-R	2017-R	
				4.474.372,07	2.615.700,00	2.431.000,00	2.546.250,00	
				Quantidade				
Sub-Ação		Produto	Unidade de Medida	2014-E	2015-O	2017-R	2017-R	
Programa:	163	Promoção e Proteção às Crianças e Adolescentes e suas Famílias						
Ação:	2859	Ações para a Promoção e Proteção dos Direitos da Criança, Adolescentes e suas Far						
			Total Financeiro por Ação:	2014-E	2015-O	2017-R	2017-R	
				503.584,93	631.730,00	662.000,00	682.700,00	
				Quantidade				
Sub-Ação		Produto	Unidade de Medida	2014-E	2015-O	2017-R	2017-R	


CENTRO-SUL
Área de Resultado: Cidade de Todos

Programa: 234 BH Cidadania e o SUAS - Sistema Único de Assistência Social

Ação: 1220 Construção, Ampliação e Reforma de Unidades de Assistência Social	2014-E	2015-O	2017-R	2017-R
Total Financeiro por Ação:	627.940,06	1.615.578,00	660.758,00	660.758,00

Sub-Ação	Produto	Unidade de Medida	Quantidade			
			2014-E	2015-O	2017-R	2017-R
1 Construção, Ampliação e Reforma de Unidades de Assistência Social	Obra executada	Unidade				
Unidade Orçamentária: 2700 SECRETARIA MUNICIPAL DE OBRAS E INFRAESTRUTURA			0	0	1	1
1 Construção, Ampliação e Reforma de Unidades de Assistência Social	Obra executada	Unidade				
Unidade Orçamentária: 2702 SUPERINTENDÊNCIA DE DESENVOLVIMENTO DA CAPITAL			0	1	0	0
2 Construção e/ou Reforma de Espaços BH Cidadania	Obra executada	Unidade				
Unidade Orçamentária: 2702 SUPERINTENDÊNCIA DE DESENVOLVIMENTO DA CAPITAL			0	1	0	0

Programa: 236 Direito de Todos

Ação: 1213 Construção, Ampliação e Reforma de Equipamentos Esportivos e Áreas de Lazer	2014-E	2015-O	2017-R	2017-R
Total Financeiro por Ação:	0,00	0,00	0,00	0,00

Sub-Ação	Produto	Unidade de Medida	Quantidade			
			2014-E	2015-O	2017-R	2017-R
2 Viaduto Santa Tereza - Restauração e Implantação do Circuito de Esportes Radicais	Obra executada	Percentual de execução				
Unidade Orçamentária: 2702 SUPERINTENDÊNCIA DE DESENVOLVIMENTO DA CAPITAL			72	0	0	0

Programa: 236 Direito de Todos

Ação: 1220 Construção, Ampliação e Reforma de Unidades de Assistência Social	2014-E	2015-O	2017-R	2017-R
Total Financeiro por Ação:	8.283.989,51	0,00	0,00	0,00

Sub-Ação	Produto	Unidade de Medida	Quantidade			
			2014-E	2015-O	2017-R	2017-R
3 Construção do Centro de Referência da Juventude	Obra executada	Percentual de execução				
Unidade Orçamentária: 2702 SUPERINTENDÊNCIA DE DESENVOLVIMENTO DA CAPITAL			44	0	0	0



CENTRO-SUL

Área de Resultado: Cidade de Todos

Programa: 236 Direito de Todos

Ação: 1268 Construção, Ampliação e Reforma de Restaurantes Populares

	2014-E	2015-O	2017-R	2017-R
Total Financeiro por Ação:	1.460.676,24	187.425,00	414.974,00	402.526,00

Sub-Ação	Produto	Unidade de Medida	Quantidade			
			2014-E	2015-O	2017-R	2017-R
1 Construção, Ampliação e Reforma de Restaurantes Populares	Próprio construído, ampliado, reformado ou	Unidade				
	Unidade Orçamentária: 2700 SECRETARIA MUNICIPAL DE OBRAS E INFRAESTRUTURA		0	0	2	0
1 Construção, Ampliação e Reforma de Restaurantes Populares	Próprio construído, ampliado, reformado ou	Unidade				
	Unidade Orçamentária: 2702 SUPERINTENDÊNCIA DE DESENVOLVIMENTO DA CAPITAL		0	1	0	0

Programa: 238 Promoção do Esporte e do Lazer

Ação: 1213 Construção, Ampliação e Reforma de Equipamentos Esportivos e Áreas de Lazer

	2014-E	2015-O	2017-R	2017-R
Total Financeiro por Ação:	7.654.388,44	1.652.041,00	0,00	0,00

Sub-Ação	Produto	Unidade de Medida	Quantidade			
			2014-E	2015-O	2017-R	2017-R
1 Construção, Ampliação e Reforma de Equipamentos Esportivos e Áreas de Lazer	Próprio construído, ampliado, reformado ou	Unidade				
	Unidade Orçamentária: 2702 SUPERINTENDÊNCIA DE DESENVOLVIMENTO DA CAPITAL		1	1	0	0

Programa: 238 Promoção do Esporte e do Lazer

Ação: 2534 Implantação, Manutenção e Recuperação de Equipamentos Esportivos e Áreas de Laz

	2014-E	2015-O	2017-R	2017-R
Total Financeiro por Ação:	496.233,46	493.500,00	40.000,00	10.000,00

Sub-Ação	Produto	Unidade de Medida	Quantidade			
			2014-E	2015-O	2017-R	2017-R
1 Manutenção, Conservação, Pequenas Reformas e Custeio de Equipamentos Esportivos	Equipamento Público Mantido	Unidade				
	Unidade Orçamentária: 3000 SECRETARIA MUNICIPAL DE ESPORTE E LAZER		2	3	0	0
5 Ampliação do Programa Academias a Céu Aberto	Equipamento público com projeto implanta	Unidade				
	Unidade Orçamentária: 3000 SECRETARIA MUNICIPAL DE ESPORTE E LAZER		4	10	10	3
6 Manutenção e Custeio das Academias a Céu Aberto	Academia a Céu Aberto mantida	Unidade				
	Unidade Orçamentária: 3000 SECRETARIA MUNICIPAL DE ESPORTE E LAZER		28	42	52	54
SubTotal por Ação:			34	55	62	57


CENTRO-SUL
Área de Resultado: Cultura
Programa: 154 Fomento, Incentivo e Desenvolvimento Cultural

Ação: 2371 Fomento e Estímulo à Cultura

			2014-E	2015-O	2017-R	2017-R
			Total Financeiro por Ação:			
			143.360,02	83.000,00	55.000,00	55.000,00
			Quantidade			
Sub-Ação	Produto	Unidade de Medida	2014-E	2015-O	2017-R	2017-R
1 Fomento à Produção e Difusão Cultural	Ação realizada	Unidade				
Unidade Orçamentária:	207 FUNDAÇÃO MUNICIPAL DE CULTURA		1.343	548	1.530	1.530
2 Iniciativas de Formação e Qualificação na Área Cultural	Ação realizada	Unidade				
Unidade Orçamentária:	207 FUNDAÇÃO MUNICIPAL DE CULTURA		23	59	35	35
4 Atendimento aos Usuários das Unidades (Bibliotecas, Centros Culturais, CCBH, MAP e Teatros)	Usuário atendido	Pessoa				
Unidade Orçamentária:	207 FUNDAÇÃO MUNICIPAL DE CULTURA		55.606	36.886	55.000	55.000

Programa: 155 História, Memória e Patrimônio Cultural de Belo Horizonte

Ação: 2375 Identificação e Valorização do Patrimônio e das Identidades Culturais

			2014-E	2015-O	2017-R	2017-R
			Total Financeiro por Ação:			
			20.520,00	1.914.000,00	1.857.400,00	1.865.400,00
			Quantidade			
Sub-Ação	Produto	Unidade de Medida	2014-E	2015-O	2017-R	2017-R
2 Educação Patrimonial e Preservação da Memória Coletiva	Ação realizada	Unidade				
Unidade Orçamentária:	207 FUNDAÇÃO MUNICIPAL DE CULTURA		793	413	650	650
3 Atendimento aos Usuários de Serviços de Patrimônio	Usuário atendido	Pessoa				
Unidade Orçamentária:	207 FUNDAÇÃO MUNICIPAL DE CULTURA		336	0	3.500	3.500
4 Aquisição e Desenvolvimento de Acervos	Acervo adquirido	Unidade				
Unidade Orçamentária:	207 FUNDAÇÃO MUNICIPAL DE CULTURA		0	310	310	310
5 Tratamento e Preservação de Acervos	Serviços Administrativos	Metas administrativas				
Unidade Orçamentária:	207 FUNDAÇÃO MUNICIPAL DE CULTURA		58.241	974	-	-


CENTRO-SUL
Área de Resultado: Cultura
Programa: 239 Rede BH Cultural

Ação: 1215 Construção, Ampliação e Reforma de Unidades de Cultura

	2014-E	2015-O	2017-R	2017-R
Total Financeiro por Ação:	5.515.534,27	4.640.008,00	5.667.959,00	5.837.997,00

Sub-Ação	Produto	Unidade de Medida	Quantidade			
			2014-E	2015-O	2017-R	2017-R
1 Construção, Ampliação e Reforma de Unidades de Cultura	Obra executada	Unidade				
Unidade Orçamentária: 2700 SECRETARIA MUNICIPAL DE OBRAS E INFRAESTRUTURA			0	0	1	1
1 Construção, Ampliação e Reforma de Unidades de Cultura	Obra executada	Unidade				
Unidade Orçamentária: 2702 SUPERINTENDÊNCIA DE DESENVOLVIMENTO DA CAPITAL			0	1	0	0
2 Espaço Multiuso do Parque Municipal Américo Rene Gianneti	Obra executada	Percentual de execução				
Unidade Orçamentária: 2700 SECRETARIA MUNICIPAL DE OBRAS E INFRAESTRUTURA			0	0	10	10
2 Espaço Multiuso do Parque Municipal Américo Rene Gianneti	Obra executada	Percentual de execução				
Unidade Orçamentária: 2702 SUPERINTENDÊNCIA DE DESENVOLVIMENTO DA CAPITAL			50	30	0	0

Programa: 239 Rede BH Cultural

Ação: 1339 Requalificação dos Espaços e Serviços da Cultura

	2014-E	2015-O	2017-R	2017-R
Total Financeiro por Ação:	0,00	35.000,00	75.000,00	0,00

Sub-Ação	Produto	Unidade de Medida	Quantidade			
			2014-E	2015-O	2017-R	2017-R
6 Implantação do Espaço Multiuso no Parque Municipal	Equipamento público implantado	Percentual de execução				
Unidade Orçamentária: 207 FUNDAÇÃO MUNICIPAL DE CULTURA			0	50	60	0

Programa: 239 Rede BH Cultural

Ação: 2371 Fomento e Estímulo à Cultura

	2014-E	2015-O	2017-R	2017-R
Total Financeiro por Ação:	0,00	20.000,00	16.000,00	16.000,00

Sub-Ação	Produto	Unidade de Medida	Quantidade			
			2014-E	2015-O	2017-R	2017-R
1 Fomento à Produção e Difusão Cultural	Ação realizada	Unidade				
Unidade Orçamentária: 207 FUNDAÇÃO MUNICIPAL DE CULTURA			0	1	1	1



**Demonstrativo Financeiro (Ação) e de Metas Físicas (SubAção/U.O.)
Regionalizadas por Área de Resultado por U.A.**

Plano Plurianual de Ação Governamental

PPA 4: 2014 - 2017 / REVISÃO 2: 2016 - 2017

CENTRO-SUL

Área de Resultado: Cultura

Programa: 239 Rede BH Cultural

Ação: 2375 Identificação e Valorização do Patrimônio e das Identidades Culturais

2014-E	2015-O	2017-R	2017-R
0,00	40.000,00	351.000,00	180.000,00

Total Financeiro por Ação:

Quantidade

Sub-Ação	Produto	Unidade de Medida	2014-E	2015-O	2017-R	2017-R
2 Educação Patrimonial e Preservação da Memória Coletiva	Ação realizada	Unidade				
Unidade Orçamentária:	207 FUNDAÇÃO MUNICIPAL DE CULTURA		0	1	0	0
	SubTotal por Ação:		0	1	0	0

2014-E	2015-O	2017-R	2017-R
348.710.222,72	477.290.863,00	459.730.827,00	453.381.095,00

Total Financeiro por U.A.:


LESTE
Área de Resultado: Cidade Saudável

Programa:	28	Vigilância em Saúde					
Ação:	2829	Vigilância em Saúde					
			Total Financeiro por Ação:	2014-E	2015-O	2017-R	2017-R
				1.800.635,04	1.990.100,00	2.209.800,00	2.209.800,00
				Quantidade			
Sub-Ação	Produto	Unidade de Medida		2014-E	2015-O	2017-R	2017-R
Programa:	114	Rede de Cuidados Especializados Complementares à Saúde					
Ação:	2891	Rede Própria de Cuidados Especializados Complementares à Saúde - Ambulatorial					
			Total Financeiro por Ação:	2014-E	2015-O	2017-R	2017-R
				18.776.225,87	21.544.300,00	21.340.000,00	22.406.600,00
				Quantidade			
Sub-Ação	Produto	Unidade de Medida		2014-E	2015-O	2017-R	2017-R
	5 Manutenção dos Centros de Reabilitação (CREAB)	Equipamento existente	Unidade				
Unidade Orçamentária:	2302	FUNDO MUNICIPAL DE SAÚDE		0	0	1	1
Programa:	117	Gestão do SUS-BH					
Ação:	2895	Suporte Logístico					
			Total Financeiro por Ação:	2014-E	2015-O	2017-R	2017-R
				6.924.438,71	9.732.985,00	10.372.077,00	10.729.927,00
				Quantidade			
Sub-Ação	Produto	Unidade de Medida		2014-E	2015-O	2017-R	2017-R
Programa:	157	Atenção Primária à Saúde (APS)					
Ação:	2690	Saúde da Família					
			Total Financeiro por Ação:	2014-E	2015-O	2017-R	2017-R
				48.112.477,22	53.736.300,00	59.453.200,00	62.216.850,00
				Quantidade			
Sub-Ação	Produto	Unidade de Medida		2014-E	2015-O	2017-R	2017-R
Programa:	202	Saúde da Família					
Ação:	1371	Parcerias Público Privadas, Concessões e Operações Urbanas					
			Total Financeiro por Ação:	2014-E	2015-O	2017-R	2017-R
				0,00	10.734.100,00	6.060.700,00	6.060.700,00
				Quantidade			
Sub-Ação	Produto	Unidade de Medida		2014-E	2015-O	2017-R	2017-R
	6 Centros de Saúde/Unidades Básicas de Saúde em Funcionamento - Qualificação da infraestrutura	Unidades com serviço disponível	Unidade				
Unidade Orçamentária:	2302	FUNDO MUNICIPAL DE SAÚDE		0	2	2	2


LESTE
Área de Resultado: Cidade Saudável

Programa: 202 Saúde da Família

Ação: 2690 Saúde da Família

	2014-E	2015-O	2017-R	2017-R
Total Financeiro por Ação:	0,00	0,00	0,00	0,00

Quantidade

Sub-Ação	Produto	Unidade de Medida	2014-E	2015-O	2017-R	2017-R
6 Academias da Cidade	Academias da Cidade em funcionamento	Unidade				
Unidade Orçamentária: 2302 FUNDO MUNICIPAL DE SAÚDE			0	0	6	4

Programa: 203 Melhoria do Atendimento Hospitalar e Especializado

Ação: 2893 Rede de Urgência

	2014-E	2015-O	2017-R	2017-R
Total Financeiro por Ação:	8.293.535,54	0,00	0,00	0,00

Quantidade

Sub-Ação	Produto	Unidade de Medida	2014-E	2015-O	2017-R	2017-R
Programa: 203 Melhoria do Atendimento Hospitalar e Especializado						
Ação: 2894 Rede Hospitalar						
Total Financeiro por Ação:			0,00	9.493.600,00	9.748.000,00	10.235.000,00

Quantidade

Sub-Ação	Produto	Unidade de Medida	2014-E	2015-O	2017-R	2017-R
Programa: 204 Gestão e Regionalização da Saúde						
Ação: 1216 Construção, Ampliação e Reforma de Unidades de Saúde						
Total Financeiro por Ação:			7.812.113,55	11.766.818,00	8.100.100,00	8.711.045,00

Quantidade

Sub-Ação	Produto	Unidade de Medida	2014-E	2015-O	2017-R	2017-R
1 Construção, Ampliação e Reforma de Unidades de Saúde	Obra executada	Unidade				
Unidade Orçamentária: 2302 FUNDO MUNICIPAL DE SAÚDE			0	0	1	1

Programa: 204 Gestão e Regionalização da Saúde

Ação: 2334 Gestão Compartilhada e Participação Social

	2014-E	2015-O	2017-R	2017-R
Total Financeiro por Ação:	0,00	83.700,00	35.240,00	75.240,00

Quantidade

Sub-Ação	Produto	Unidade de Medida	2014-E	2015-O	2017-R	2017-R


LESTE
Área de Resultado: Cidade Saudável

Programa: 241 Recomeço

Ação: 2891 Rede Própria de Cuidados Especializados Complementares à Saúde - Ambulatorial

	2014-E	2015-O	2017-R	2017-R
Total Financeiro por Ação:	0,00	0,00	0,00	0,00

Sub-Ação	Produto	Unidade de Medida	Quantidade			
			2014-E	2015-O	2017-R	2017-R
3 Implantação de novos CERSAMs - AD para Adultos	Equipamento implantado	Unidade				
Unidade Orçamentária: 2302 FUNDO MUNICIPAL DE SAÚDE			0	1	0	0
8 Criação do Programa de Atenção Domiciliar para usuário de drogas	Programa implantado	Unidade				
Unidade Orçamentária: 2302 FUNDO MUNICIPAL DE SAÚDE			0	1	1	0
SubTotal por Ação:			0	2	1	0

Área de Resultado: Educação

Programa: 140 Gestão e Operacionalização da Política Educacional

Ação: 2046 Gestão Descentralizada da Educação

	2014-E	2015-O	2017-R	2017-R
Total Financeiro por Ação:	12.861.056,00	17.709.723,00	21.480.412,00	21.953.306,00

Sub-Ação	Produto	Unidade de Medida	Quantidade			
			2014-E	2015-O	2017-R	2017-R
1 Subvenção Regular de Unidades Escolares da Educação Infantil	Escola contemplada	Unidade				
Unidade Orçamentária: 2200 SECRETARIA MUNICIPAL DE EDUCAÇÃO			7	8	7	7
2 Subvenção Regular de Unidades Escolares do Ensino Fundamental	Escola contemplada	Unidade				
Unidade Orçamentária: 2200 SECRETARIA MUNICIPAL DE EDUCAÇÃO			14	14	15	15
3 Subvenção Regular de Unidades Escolares da Educação de Jovens e Adultos	Escola contemplada	Unidade				
Unidade Orçamentária: 2200 SECRETARIA MUNICIPAL DE EDUCAÇÃO			7	7	10	10
4 PAP - Projeto de Ação Pedagógica - Educação Infantil	Escola contemplada	escola				
Unidade Orçamentária: 2200 SECRETARIA MUNICIPAL DE EDUCAÇÃO			8	8	7	7
5 PAP - Projeto de Ação Pedagógica - Ensino Fundamental	Escola contemplada	Unidade				
Unidade Orçamentária: 2200 SECRETARIA MUNICIPAL DE EDUCAÇÃO			15	14	15	15
6 PAP - Projeto de Ação Pedagógica - EJA	Escola contemplada	Unidade				
Unidade Orçamentária: 2200 SECRETARIA MUNICIPAL DE EDUCAÇÃO			7	7	10	10


LESTE
Área de Resultado: Educação
Programa: 140 Gestão e Operacionalização da Política Educacional

Ação: 2046 Gestão Descentralizada da Educação

Total Financeiro por Ação:	2014-E	2015-O	2017-R	2017-R
	12.861.056,00	17.709.723,00	21.480.412,00	21.953.306,00

Sub-Ação	Produto	Unidade de Medida	Quantidade			
			2014-E	2015-O	2017-R	2017-R
9 Adequação dos Espaços Escolares da Educação Infantil	Escola contemplada	Unidade				
Unidade Orçamentária: 2200 SECRETARIA MUNICIPAL DE EDUCAÇÃO			8	8	7	7
10 Adequação dos Espaços Escolares do Ensino Fundamental	Escola contemplada	Unidade				
Unidade Orçamentária: 2200 SECRETARIA MUNICIPAL DE EDUCAÇÃO			15	14	15	15
12 Contratação de Apoio Administrativo - Educação Infantil	Escola contemplada	Unidade				
Unidade Orçamentária: 2200 SECRETARIA MUNICIPAL DE EDUCAÇÃO			0	0	7	7
13 Contratação de Apoio Administrativo - Ensino Fundamental	Escola contemplada	Unidade				
Unidade Orçamentária: 2200 SECRETARIA MUNICIPAL DE EDUCAÇÃO			0	0	15	15
14 Orçamento Participativo da Criança e do Adolescente - OPCA	Escola contemplada	Unidade				
Unidade Orçamentária: 2200 SECRETARIA MUNICIPAL DE EDUCAÇÃO			0	0	3	3

Programa: 140 Gestão e Operacionalização da Política Educacional

Ação: 2080 Administração do Ensino Fundamental

Total Financeiro por Ação:	2014-E	2015-O	2017-R	2017-R
	57.522.874,53	66.363.280,00	60.375.777,00	62.313.727,00

Sub-Ação	Produto	Unidade de Medida	Quantidade			
			2014-E	2015-O	2017-R	2017-R
1 Administração do Ensino Fundamental	Aluno matriculado	Pessoa				
Unidade Orçamentária: 2200 SECRETARIA MUNICIPAL DE EDUCAÇÃO			10.690	12.096	12.096	12.096
2 Pré-Conferência Municipal de Educação	Evento realizado	Unidade				
Unidade Orçamentária: 2200 SECRETARIA MUNICIPAL DE EDUCAÇÃO			0	1	0	1

Programa: 140 Gestão e Operacionalização da Política Educacional

Ação: 2317 Gestão Administrativa e Pedagógica

Total Financeiro por Ação:	2014-E	2015-O	2017-R	2017-R
	0,00	1.000,00	0,00	0,00

Sub-Ação	Produto	Unidade de Medida	Quantidade			
			2014-E	2015-O	2017-R	2017-R


LESTE
Área de Resultado: Educação
Programa: 140 Gestão e Operacionalização da Política Educacional

Ação: 2503 Gestão do Programa Bolsa Escola

Total Financeiro por Ação:	2014-E	2015-O	2017-R	2017-R
	78.300,00	103.000,00	65.300,00	83.000,00

Sub-Ação	Produto	Unidade de Medida	Quantidade			
			2014-E	2015-O	2017-R	2017-R
2 Manutenção das Atividades do Bolsa Escola Municipal	Família beneficiada	Família				
Unidade Orçamentária:	2200 SECRETARIA MUNICIPAL DE EDUCAÇÃO		128	83	80	80

Programa: 140 Gestão e Operacionalização da Política Educacional

Ação: 2542 Administração da Educação Infantil

Total Financeiro por Ação:	2014-E	2015-O	2017-R	2017-R
	12.387.493,08	14.744.256,00	17.180.792,00	16.976.792,00

Sub-Ação	Produto	Unidade de Medida	Quantidade			
			2014-E	2015-O	2017-R	2017-R
1 Administração da Educação Infantil	Aluno matriculado	Pessoa				
Unidade Orçamentária:	2200 SECRETARIA MUNICIPAL DE EDUCAÇÃO		5.561	2.251	2.251	2.251
2 Atendimento ampliado em horário integral para crianças de quatro a cinco anos na rede própria	Aluno matriculado	Pessoa				
Unidade Orçamentária:	2200 SECRETARIA MUNICIPAL DE EDUCAÇÃO		125	0	0	0

Programa: 140 Gestão e Operacionalização da Política Educacional

Ação: 2700 Operação e Manutenção da Educação

Total Financeiro por Ação:	2014-E	2015-O	2017-R	2017-R
	2.460.936,36	8.429.147,00	5.256.985,00	5.899.306,00

Sub-Ação	Produto	Unidade de Medida	Quantidade			
			2014-E	2015-O	2017-R	2017-R
1 Fornecimento de Kits Escolares - Educação Infantil	Aluno beneficiado	Pessoa				
Unidade Orçamentária:	2200 SECRETARIA MUNICIPAL DE EDUCAÇÃO		6.017	5.338	6.367	6.367
2 Fornecimento de Kits Escolares - Ensino Fundamental	Aluno beneficiado	Pessoa				
Unidade Orçamentária:	2200 SECRETARIA MUNICIPAL DE EDUCAÇÃO		10.118	9.811	8.293	8.293
3 Fornecimento de Kits Escolares - EJA	Aluno beneficiado	Pessoa				
Unidade Orçamentária:	2200 SECRETARIA MUNICIPAL DE EDUCAÇÃO		1.369	1.105	1.318	1.318
8 Operação e Manutenção da Educação - Educação Infantil	Aluno beneficiado	Pessoa				
Unidade Orçamentária:	2200 SECRETARIA MUNICIPAL DE EDUCAÇÃO		3.047	1.540	2.680	2.680


LESTE
Área de Resultado: Educação
Programa: 140 Gestão e Operacionalização da Política Educacional

Ação: 2700 Operação e Manutenção da Educação

Total Financeiro por Ação:	2014-E	2015-O	2017-R	2017-R
	2.460.936,36	8.429.147,00	5.256.985,00	5.899.306,00

Sub-Ação	Produto	Unidade de Medida	Quantidade			
			2014-E	2015-O	2017-R	2017-R
9 Operação e Manutenção da Educação - Educação de Jovens e Adultos	Aluno beneficiado	Pessoa				
Unidade Orçamentária: 2200 SECRETARIA MUNICIPAL DE EDUCAÇÃO			1.238	1.105	1.318	1.318
10 Operação e Manutenção da Educação - Ensino Fundamental	Aluno beneficiado	Pessoa				
Unidade Orçamentária: 2200 SECRETARIA MUNICIPAL DE EDUCAÇÃO			8.851	9.811	8.293	8.293

Programa: 140 Gestão e Operacionalização da Política Educacional

Ação: 2885 Transporte Escolar

Total Financeiro por Ação:	2014-E	2015-O	2017-R	2017-R
	2.461.204,93	3.031.500,00	2.835.936,00	2.954.100,00

Sub-Ação	Produto	Unidade de Medida	Quantidade			
			2014-E	2015-O	2017-R	2017-R
1 Transporte Escolar	Aluno beneficiado	Pessoa				
Unidade Orçamentária: 2200 SECRETARIA MUNICIPAL DE EDUCAÇÃO			11.840	1.298	1.428	1.428

Programa: 140 Gestão e Operacionalização da Política Educacional

Ação: 2888 Conveniamento com Instituições de Educação Infantil

Total Financeiro por Ação:	2014-E	2015-O	2017-R	2017-R
	12.491.652,00	13.176.720,00	14.630.594,00	15.028.323,00

Sub-Ação	Produto	Unidade de Medida	Quantidade			
			2014-E	2015-O	2017-R	2017-R
2 Gestão de Convênio com Instituições de Educação Infantil	Aluno beneficiado	Pessoa				
Unidade Orçamentária: 2200 SECRETARIA MUNICIPAL DE EDUCAÇÃO			3.705	3.705	3.687	3.687

Programa: 205 Expansão da Educação Infantil

Ação: 1211 Construção, Ampliação e Reforma de Unidades de Ensino

Total Financeiro por Ação:	2014-E	2015-O	2017-R	2017-R
	691.552,59	4.128.768,00	413.000,00	425.390,00

Sub-Ação	Produto	Unidade de Medida	Quantidade			
			2014-E	2015-O	2017-R	2017-R
1 Construção, Ampliação e Reforma de Unidades de Ensino	UMEI / Escola Infantil reformada/implantada	Unidade				
Unidade Orçamentária: 2700 SECRETARIA MUNICIPAL DE OBRAS E INFRAESTRUTURA			0	0	1	1


LESTE
Área de Resultado: Educação
Programa: 205 Expansão da Educação Infantil

Ação: 1211 Construção, Ampliação e Reforma de Unidades de Ensino

Total Financeiro por Ação:	2014-E	2015-O	2017-R	2017-R
	691.552,59	4.128.768,00	413.000,00	425.390,00

Sub-Ação	Produto	Unidade de Medida	Quantidade			
			2014-E	2015-O	2017-R	2017-R
1 Construção, Ampliação e Reforma de Unidades de Ensino	UMEI / Escola Infantil reformada/implantada	Unidade				
Unidade Orçamentária:	2702 SUPERINTENDÊNCIA DE DESENVOLVIMENTO DA CAPITAL		2	1	0	0

Programa: 205 Expansão da Educação Infantil

Ação: 2707 Aquisição e Instalação de Equipamentos

Total Financeiro por Ação:	2014-E	2015-O	2017-R	2017-R
	0,00	12.000,00	205.121,00	205.121,00

Sub-Ação	Produto	Unidade de Medida	Quantidade			
			2014-E	2015-O	2017-R	2017-R
1 Aquisição e Instalação de Equipamentos	Escola Equipada	Unidade				
Unidade Orçamentária:	2200 SECRETARIA MUNICIPAL DE EDUCAÇÃO		1	1	1	1
2 Implantação de Sistemas de Rede de Informática	Escola Informatizada	Unidade				
Unidade Orçamentária:	2200 SECRETARIA MUNICIPAL DE EDUCAÇÃO		4	1	1	1

Programa: 205 Expansão da Educação Infantil

Ação: 2888 Conveniamento com Instituições de Educação Infantil

Total Financeiro por Ação:	2014-E	2015-O	2017-R	2017-R
	0,00	1.404.570,00	1.053.429,00	1.053.429,00

Sub-Ação	Produto	Unidade de Medida	Quantidade			
			2014-E	2015-O	2017-R	2017-R
4 Construção, Ampliação e Reforma de Unidades de Ensino	Escola Ensino Fundamental construída/refi	Unidade				
Unidade Orçamentária:	2700 SECRETARIA MUNICIPAL DE OBRAS E INFRAESTRUTURA		0	0	2	2
4 Construção, Ampliação e Reforma de Unidades de Ensino	Escola Ensino Fundamental construída/refi	Unidade				
Unidade Orçamentária:	2702 SUPERINTENDÊNCIA DE DESENVOLVIMENTO DA CAPITAL		0	4	0	0


LESTE
Área de Resultado: Educação
Programa: 206 Expansão da Escola Integrada

Ação: 2702 Gestão do Programa Escola Integrada

Total Financeiro por Ação:	2014-E	2015-O	2017-R	2017-R
	2.624.921,50	5.978.285,00	4.946.158,00	4.946.158,00

Sub-Ação	Produto	Unidade de Medida	Quantidade			
			2014-E	2015-O	2017-R	2017-R
2 Atendimento do Programa Escola Integrada	vaga ofertada	Unidade				
Unidade Orçamentária: 2200 SECRETARIA MUNICIPAL DE EDUCAÇÃO			6.538	6.485	6.485	8.022
4 Manutenção de Convênios com Instituições - Ensino Fundamental	Aluno beneficiado	Pessoa				
Unidade Orçamentária: 2200 SECRETARIA MUNICIPAL DE EDUCAÇÃO			1.488	1.570	1.500	1.500
5 Programa Escola Aberta - Ampliação do Atendimento	Participações	Unidade				
Unidade Orçamentária: 2200 SECRETARIA MUNICIPAL DE EDUCAÇÃO			222.184	130.900	139.838	139.838
6 Programa Escola nas Férias	Participações	Unidade				
Unidade Orçamentária: 2200 SECRETARIA MUNICIPAL DE EDUCAÇÃO			13.750	7.784	8.340	8.340
12 Projeto BH para Crianças	Participações	Unidade				
Unidade Orçamentária: 2200 SECRETARIA MUNICIPAL DE EDUCAÇÃO			10.983	20.000	20.000	20.000

Programa: 206 Expansão da Escola Integrada

Ação: 2707 Aquisição e Instalação de Equipamentos

Total Financeiro por Ação:	2014-E	2015-O	2017-R	2017-R
	0,00	0,00	0,00	0,00

Sub-Ação	Produto	Unidade de Medida	Quantidade			
			2014-E	2015-O	2017-R	2017-R
2 Implantação de Sistemas de Rede de Informática	Escola Informatizada	Unidade				
Unidade Orçamentária: 2200 SECRETARIA MUNICIPAL DE EDUCAÇÃO			1	0	0	0

Programa: 207 Melhoria da Qualidade da Educação

Ação: 2885 Transporte Escolar

Total Financeiro por Ação:	2014-E	2015-O	2017-R	2017-R
	727.667,28	735.395,00	781.808,00	877.200,00

Sub-Ação	Produto	Unidade de Medida	Quantidade			
			2014-E	2015-O	2017-R	2017-R
2 Transporte Acessível	Aluno beneficiado	Pessoa				
Unidade Orçamentária: 2200 SECRETARIA MUNICIPAL DE EDUCAÇÃO			51	65	65	65



LESTE

Área de Resultado: Educação

Programa: 207 Melhoria da Qualidade da Educação

Ação: 2886 Gestão da Melhoria da Qualidade da Educação

	2014-E	2015-O	2017-R	2017-R
Total Financeiro por Ação:	0,00	15.721,00	0,00	0,00

Sub-Ação	Produto	Unidade de Medida	Quantidade			
			2014-E	2015-O	2017-R	2017-R
7 Implementação do Projeto Arte na Escola	Escola contemplada	Unidade				
Unidade Orçamentária:	2200 SECRETARIA MUNICIPAL DE EDUCAÇÃO		0	15	15	15
SubTotal por Ação:			0	15	15	15

Área de Resultado: Prosperidade

Programa: 218 Turismo em BH

Ação: 2629 Promoção e Desenvolvimento do Turismo de Negócios e Apoio à Eventos Culturais e I

	2014-E	2015-O	2017-R	2017-R
Total Financeiro por Ação:	61.152,12	89.744,00	101.000,00	101.000,00

Sub-Ação	Produto	Unidade de Medida	Quantidade			
			2014-E	2015-O	2017-R	2017-R
10 Arraial de Belô	Evento realizado	Unidade				
Unidade Orçamentária:	2805 EMPRESA MUNICIPAL DE TURISMO DE BELO HORIZONTE S/A		1	1	1	1
14 Carnaval de Belo Horizonte	Evento realizado	Unidade				
Unidade Orçamentária:	2805 EMPRESA MUNICIPAL DE TURISMO DE BELO HORIZONTE S/A		1	1	1	1
25 Apoio aos Blocos Carnavalescos de Belo Horizonte	Evento realizado	Unidade				
Unidade Orçamentária:	2805 EMPRESA MUNICIPAL DE TURISMO DE BELO HORIZONTE S/A		0	1	1	1
SubTotal por Ação:			2	3	3	3

Área de Resultado: Modernidade

Programa: 7 Apoio Administrativo e Financeiro

Ação: 2900 Serviços Administrativos e Financeiros

	2014-E	2015-O	2017-R	2017-R
Total Financeiro por Ação:	7.023.503,64	8.019.000,00	8.487.200,00	6.834.100,00

Sub-Ação	Produto	Unidade de Medida	Quantidade			
			2014-E	2015-O	2017-R	2017-R


LESTE
Área de Resultado: Modernidade
Programa: 44 Qualificação dos Próprios Municipais

Ação: 1219 Aquisição, Construção e Readaptação de Imóveis

Total Financeiro por Ação:	2014-E	2015-O	2017-R	2017-R
	0,00	406.500,00	231.000,00	237.930,00

Sub-Ação	Produto	Unidade de Medida	Quantidade			
			2014-E	2015-O	2017-R	2017-R
1 Aquisição, Construção e Readaptação de Imóveis	Obra executada	Unidade				
Unidade Orçamentária: 2700 SECRETARIA MUNICIPAL DE OBRAS E INFRAESTRUTURA			0	0	1	1
1 Aquisição, Construção e Readaptação de Imóveis	Obra executada	Unidade				
Unidade Orçamentária: 2702 SUPERINTENDÊNCIA DE DESENVOLVIMENTO DA CAPITAL			0	1	0	0
SubTotal por Ação:			0	1	1	1

Área de Resultado: Cidade com Todas Vilas Vivas
Programa: 225 Vila Viva

Ação: 1231 Melhorias Urbanas em Assentamentos Precários

Total Financeiro por Ação:	2014-E	2015-O	2017-R	2017-R
	0,00	26.295.306,00	24.970.421,00	13.069.369,00

Sub-Ação	Produto	Unidade de Medida	Quantidade			
			2014-E	2015-O	2017-R	2017-R
4 Orçamento Participativo - Empreendimento	Empreendimento concluído	Unidade				
Unidade Orçamentária: 2704 FUNDO MUNICIPAL DE HABITAÇÃO POPULAR			0	2	1	3
8 Ações Sociais em Assentamentos Precários	Atendimento realizado	Unidade				
Unidade Orçamentária: 2704 FUNDO MUNICIPAL DE HABITAÇÃO POPULAR			0	600	0	0
10 Implantação do Vila Viva - Taquaril	Obra executada	Percentual de execução				
Unidade Orçamentária: 2704 FUNDO MUNICIPAL DE HABITAÇÃO POPULAR			0	24	25	8
24 Produção de Unidades Habitacionais - Reassentamento	Unidade habitacional construída	Unidade				
Unidade Orçamentária: 2704 FUNDO MUNICIPAL DE HABITAÇÃO POPULAR			0	162	194	36
26 Reassentamento/Indenizações - Programa Vila Viva	Atendimento realizado	Unidade				
Unidade Orçamentária: 2704 FUNDO MUNICIPAL DE HABITAÇÃO POPULAR			0	34	0	0
29 Obras de Produção de Moradias da Av. Santa Terezinha	Unidade habitacional construída	Percentual de execução				
Unidade Orçamentária: 2702 SUPERINTENDÊNCIA DE DESENVOLVIMENTO DA CAPITAL			0	15	0	0


LESTE
Área de Resultado: Cidade com Todas Vilas Vivas

Programa: 226 Habitação

Ação: 1207 Produção de Moradias

	2014-E	2015-O	2017-R	2017-R
Total Financeiro por Ação:	0,00	5.000,00	1.053.000,00	953.000,00

Sub-Ação	Produto	Unidade de Medida	Quantidade			
			2014-E	2015-O	2017-R	2017-R
3 Produção de Moradias do Programa Minha Casa Minha Vida	Unidade habitacional entregue	Unidade				
Unidade Orçamentária:	2704 FUNDO MUNICIPAL DE HABITAÇÃO POPULAR		0	180	180	200
SubTotal por Ação:			0	180	180	200

Área de Resultado: Cidade Compartilhada

Programa: 227 Orçamento Participativo e Gestão Compartilhada

Ação: 2334 Gestão Compartilhada e Participação Social

	2014-E	2015-O	2017-R	2017-R
Total Financeiro por Ação:	33.482,38	16.000,00	9.500,00	49.500,00

Sub-Ação	Produto	Unidade de Medida	Quantidade			
			2014-E	2015-O	2017-R	2017-R
9 Fornecimento de Infraestrutura para Realização dos OPs Regionais e Digitais	OP Realizado	Unidade				
Unidade Orçamentária:	2003 SECRETARIA MUNICIPAL ADJUNTA DE GESTÃO COMPARTILHADA		1	0	0	1
15 Apoio as COMFORÇAS Regionais e Municipal	Reunião realizada	Unidade				
Unidade Orçamentária:	2003 SECRETARIA MUNICIPAL ADJUNTA DE GESTÃO COMPARTILHADA		10	11	8	8
SubTotal por Ação:			11	11	8	9

Área de Resultado: Cidade Sustentável

Programa: 46 Operacionalização e Modernização da Limpeza Pública

Ação: 2539 Execução dos Serviços de Limpeza Urbana

	2014-E	2015-O	2017-R	2017-R
Total Financeiro por Ação:	10.934.169,89	10.733.294,00	10.289.400,00	10.289.400,00

Sub-Ação	Produto	Unidade de Medida	Quantidade			
			2014-E	2015-O	2017-R	2017-R
4 Cobertura dos Serviços de Limpeza de Vias em Áreas Urbanas	Sarjeta varrida	Kilômetro				
Unidade Orçamentária:	2903 SUPERINTENDÊNCIA DE LIMPEZA URBANA		45.425	46.311	43.651	43.651
7 Execução de Serviços de Limpeza Urbana - Multitarefa	Resíduo coletado	Tonelada				
Unidade Orçamentária:	2903 SUPERINTENDÊNCIA DE LIMPEZA URBANA		17.546	12.534	25.651	25.651


LESTE
Área de Resultado: Cidade Sustentável

Programa: 46 Operacionalização e Modernização da Limpeza Pública

Ação: 2900 Serviços Administrativos e Financeiros

Total Financeiro por Ação:	2014-E	2015-O	2017-R	2017-R
	5.398.572,22	5.723.000,00	5.895.000,00	5.895.000,00

Sub-Ação	Produto	Unidade de Medida	Quantidade			
			2014-E	2015-O	2017-R	2017-R

Programa: 57 Gestão da Política Urbana

Ação: 2584 Apoio Operacional de Investimentos Municipais

Total Financeiro por Ação:	2014-E	2015-O	2017-R	2017-R
	422.025,00	0,00	0,00	0,00

Sub-Ação	Produto	Unidade de Medida	Quantidade			
			2014-E	2015-O	2017-R	2017-R

Programa: 59 Gerenciamento do Controle Urbano

Ação: 2855 Coordenação da Fiscalização Municipal

Total Financeiro por Ação:	2014-E	2015-O	2017-R	2017-R
	444.015,20	0,00	0,00	0,00

Sub-Ação	Produto	Unidade de Medida	Quantidade			
			2014-E	2015-O	2017-R	2017-R

1 Coordenação da Fiscalização Municipal	Fiscal ativo	Unidade				
---	--------------	---------	--	--	--	--

Unidade Orçamentária: 2902 SECRETARIA MUNICIPAL ADJUNTA DE FISCALIZAÇÃO			31	0	0	0
--	--	--	----	---	---	---

Programa: 59 Gerenciamento do Controle Urbano

Ação: 2890 Serviços de Fiscalização Urbana

Total Financeiro por Ação:	2014-E	2015-O	2017-R	2017-R
	3.078.907,39	4.310.081,00	4.208.782,00	4.393.982,00

Sub-Ação	Produto	Unidade de Medida	Quantidade			
			2014-E	2015-O	2017-R	2017-R

1 Serviços de Fiscalização Urbana	Vistoria realizada	Unidade				
-----------------------------------	--------------------	---------	--	--	--	--

Unidade Orçamentária: 2902 SECRETARIA MUNICIPAL ADJUNTA DE FISCALIZAÇÃO			9.703	13.860	12.000	12.000
--	--	--	-------	--------	--------	--------

Programa: 72 Planejamento, Monitoramento e Gerenciamento dos Parques e Necrópoles

Ação: 2812 Gestão Operacional dos Parques Municipais

Total Financeiro por Ação:	2014-E	2015-O	2017-R	2017-R
	388.652,08	467.200,00	598.000,00	598.000,00

Sub-Ação	Produto	Unidade de Medida	Quantidade			
			2014-E	2015-O	2017-R	2017-R

1 Manutenção e recuperação em parques e CEVAE's	Unidade mantida	Unidade				
---	-----------------	---------	--	--	--	--

Unidade Orçamentária: 2502 FUNDAÇÃO DE PARQUES MUNICIPAIS			2	2	2	2
--	--	--	---	---	---	---


LESTE
Área de Resultado: Cidade Sustentável

Programa: 72 Planejamento, Monitoramento e Gerenciamento dos Parques e Necrópoles

Ação: 2816 Administração de Necrópoles

	2014-E	2015-O	2017-R	2017-R
Total Financeiro por Ação:	1.217.713,50	1.755.880,00	1.609.880,00	1.610.240,00

Sub-Ação	Produto	Unidade de Medida	Quantidade			
			2014-E	2015-O	2017-R	2017-R
1 Manutenção de Necrópoles	Unidade mantida	Unidade				
Unidade Orçamentária:	2502 FUNDAÇÃO DE PARQUES MUNICIPAIS		1	1	1	1

Programa: 72 Planejamento, Monitoramento e Gerenciamento dos Parques e Necrópoles

Ação: 2817 Educação Ambiental e Promoção de Eventos

	2014-E	2015-O	2017-R	2017-R
Total Financeiro por Ação:	0,00	9.624,00	9.624,00	9.624,00

Sub-Ação	Produto	Unidade de Medida	Quantidade			
			2014-E	2015-O	2017-R	2017-R
1 Realização de Atividades de Educação Ambiental e Eventos	Atividade/evento realizado	Unidade				
Unidade Orçamentária:	2502 FUNDAÇÃO DE PARQUES MUNICIPAIS		0	1	1	1

Programa: 228 Coleta, Destinação e Tratamento de Resíduos Sólidos

Ação: 2537 Tratamento e Destinação de Resíduos Sólidos

	2014-E	2015-O	2017-R	2017-R
Total Financeiro por Ação:	0,00	0,00	0,00	0,00

Sub-Ação	Produto	Unidade de Medida	Quantidade			
			2014-E	2015-O	2017-R	2017-R
6 Operacionalização de Unidades de Recebimento de Pequenos Volumes - URPV's	Serviço de Operação	Unidade				
Unidade Orçamentária:	2903 SUPERINTENDÊNCIA DE LIMPEZA URBANA		0	2	2	2

Programa: 228 Coleta, Destinação e Tratamento de Resíduos Sólidos

Ação: 2538 Execução dos Serviços de Coleta de Resíduos

	2014-E	2015-O	2017-R	2017-R
Total Financeiro por Ação:	8.758.384,26	8.819.341,00	9.376.893,00	9.376.893,00

Sub-Ação	Produto	Unidade de Medida	Quantidade			
			2014-E	2015-O	2017-R	2017-R
1 Coleta de Resíduos Sólidos	Massa coletada	Tonelada				
Unidade Orçamentária:	2903 SUPERINTENDÊNCIA DE LIMPEZA URBANA		74.695	74.392	61.670	61.670



LESTE

Área de Resultado: Cidade Sustentável

Programa: 231 Parques e Áreas Verdes

Ação: 1202 Construção e Ampliação de Praças, Parques e Canteiros

Total Financeiro por Ação:	2014-E	2015-O	2017-R	2017-R
	0,00	220.000,00	0,00	0,00

Sub-Ação	Produto	Unidade de Medida	Quantidade			
			2014-E	2015-O	2017-R	2017-R
1 Construção e Ampliação de Praças, Parques e Canteiros	Obra executada	Unidade				
Unidade Orçamentária:	2702 SUPERINTENDÊNCIA DE DESENVOLVIMENTO DA CAPITAL		0	1	0	0

Programa: 231 Parques e Áreas Verdes

Ação: 1217 Reforma de Necrópoles

Total Financeiro por Ação:	2014-E	2015-O	2017-R	2017-R
	2.618.350,62	0,00	309.769,00	319.062,00

Sub-Ação	Produto	Unidade de Medida	Quantidade			
			2014-E	2015-O	2017-R	2017-R
2 Reforma do Cemitério da Saudade	Necrópole reformado	Unidade				
Unidade Orçamentária:	2702 SUPERINTENDÊNCIA DE DESENVOLVIMENTO DA CAPITAL		68	0	0	0

Programa: 231 Parques e Áreas Verdes

Ação: 1349 Reforma de Parques

Total Financeiro por Ação:	2014-E	2015-O	2017-R	2017-R
	0,00	0,00	0,00	0,00

Sub-Ação	Produto	Unidade de Medida	Quantidade			
			2014-E	2015-O	2017-R	2017-R
1 Reforma de Parques	Obra executada	Unidade				
Unidade Orçamentária:	2700 SECRETARIA MUNICIPAL DE OBRAS E INFRAESTRUTURA		0	0	1	1

Programa: 232 Movimento Respeito por BH

Ação: 2855 Coordenação da Fiscalização Municipal

Total Financeiro por Ação:	2014-E	2015-O	2017-R	2017-R
	0,00	0,00	0,00	0,00

Sub-Ação	Produto	Unidade de Medida	Quantidade			
			2014-E	2015-O	2017-R	2017-R
6 Programa Operação Disque Sossego	Diligência realizada	Unidade				
Unidade Orçamentária:	2902 SECRETARIA MUNICIPAL ADJUNTA DE FISCALIZAÇÃO		257	180	180	180


LESTE
Área de Resultado: Cidade Sustentável

Programa: 233 Manutenção da Cidade

Ação: 1203 Drenagem e Tratamento de Fundos de Vale

Total Financeiro por Ação:	2014-E	2015-O	2017-R	2017-R
	2.526.515,39	2.934.480,00	2.950.000,00	3.950.000,00

Sub-Ação	Produto	Unidade de Medida	Quantidade			
			2014-E	2015-O	2017-R	2017-R

Programa: 233 Manutenção da Cidade

Ação: 1208 Conservação de Vias Urbanas

Total Financeiro por Ação:	2014-E	2015-O	2017-R	2017-R
	7.512.646,96	4.830.224,00	7.916.219,00	8.916.219,00

Sub-Ação	Produto	Unidade de Medida	Quantidade			
			2014-E	2015-O	2017-R	2017-R

2	Manutenção Preventiva e Corretiva de Pavimento	Serviço de manutenção	Kilômetro				
---	--	-----------------------	-----------	--	--	--	--

Unidade Orçamentária:	2702 SUPERINTENDÊNCIA DE DESENVOLVIMENTO DA CAPITAL		351	351	351	351
------------------------------	---	--	-----	-----	-----	-----

3	Restauração de Vias Urbanas	Atividade realizada	Unidade				
---	-----------------------------	---------------------	---------	--	--	--	--

Unidade Orçamentária:	2702 SUPERINTENDÊNCIA DE DESENVOLVIMENTO DA CAPITAL		1	1	1	1
------------------------------	---	--	---	---	---	---

Programa: 233 Manutenção da Cidade

Ação: 1211 Construção, Ampliação e Reforma de Unidades de Ensino

Total Financeiro por Ação:	2014-E	2015-O	2017-R	2017-R
	782.199,65	950.810,00	1.050.000,00	1.050.000,00

Sub-Ação	Produto	Unidade de Medida	Quantidade			
			2014-E	2015-O	2017-R	2017-R

Programa: 233 Manutenção da Cidade

Ação: 1219 Aquisição, Construção e Readaptação de Imóveis

Total Financeiro por Ação:	2014-E	2015-O	2017-R	2017-R
	834.373,00	1.119.826,00	1.058.117,00	1.058.117,00

Sub-Ação	Produto	Unidade de Medida	Quantidade			
			2014-E	2015-O	2017-R	2017-R

Programa: 233 Manutenção da Cidade

Ação: 2811 Serviços de Manutenção de Praças, Jardins e Arborização da Cidade

Total Financeiro por Ação:	2014-E	2015-O	2017-R	2017-R
	1.084.451,48	1.375.500,00	1.576.577,00	1.576.577,00

Sub-Ação	Produto	Unidade de Medida	Quantidade			
			2014-E	2015-O	2017-R	2017-R

1	Preservação da Arborização Municipal	Procedimento realizado	Unidade				
---	--------------------------------------	------------------------	---------	--	--	--	--

Unidade Orçamentária:	2702 SUPERINTENDÊNCIA DE DESENVOLVIMENTO DA CAPITAL		1	1	1	1
------------------------------	---	--	---	---	---	---



**Demonstrativo Financeiro (Ação) e de Metas Físicas (SubAção/U.O.)
Regionalizadas por Área de Resultado por U.A.**

Plano Plurianual de Ação Governamental

PPA 4: 2014 - 2017 / REVISÃO 2: 2016 - 2017

LESTE

Área de Resultado: Cidade Sustentável

Programa: 233 Manutenção da Cidade

Ação: 2811 Serviços de Manutenção de Praças, Jardins e Arborização da Cidade

Total Financeiro por Ação: 2014-E 2015-O 2017-R 2017-R
1.084.451,48 1.375.500,00 1.576.577,00 1.576.577,00

Sub-Ação	Produto	Unidade de Medida	Quantidade			
			2014-E	2015-O	2017-R	2017-R
SubTotal por Ação:			1	1	1	1

Área de Resultado: Cidade de Todos

Programa: 19 Proteção Social Básica

Ação: 1220 Construção, Ampliação e Reforma de Unidades de Assistência Social

Total Financeiro por Ação: 2014-E 2015-O 2017-R 2017-R
0,00 300.000,00 0,00 0,00

Sub-Ação	Produto	Unidade de Medida	Quantidade			
			2014-E	2015-O	2017-R	2017-R
1 Construção, Ampliação e Reforma de Unidades de Assistência Social	Obra executada	Unidade				
Unidade Orçamentária: 2702 SUPERINTENDÊNCIA DE DESENVOLVIMENTO DA CAPITAL			0	1	0	0

Programa: 19 Proteção Social Básica

Ação: 2308 Serviço de Proteção e Atendimento Integral à Família

Total Financeiro por Ação: 2014-E 2015-O 2017-R 2017-R
934.217,85 2.428.078,00 3.700.300,00 3.816.150,00

Sub-Ação	Produto	Unidade de Medida	Quantidade			
			2014-E	2015-O	2017-R	2017-R
2 Serviço de Proteção e Atendimento Integral à Família	Família referenciada	Família				
Unidade Orçamentária: 1011 FUNDO MUNICIPAL DE ASSISTÊNCIA SOCIAL			20.000	20.000	20.000	20.000

Programa: 19 Proteção Social Básica

Ação: 2405 Serviços, Benefícios e Transferência de Renda

Total Financeiro por Ação: 2014-E 2015-O 2017-R 2017-R
273.119,76 2.187.516,00 886.200,00 907.400,00

Sub-Ação	Produto	Unidade de Medida	Quantidade			
			2014-E	2015-O	2017-R	2017-R
2 Concessão de Benefícios Eventuais	Benefício concedido	Unidade				
Unidade Orçamentária: 1011 FUNDO MUNICIPAL DE ASSISTÊNCIA SOCIAL			6.786	11.213	11.213	11.213


LESTE
Área de Resultado: Cidade de Todos

Programa: 20 Proteção Social Especial

Ação: 2409 Centros de Referência

			2014-E	2015-O	2017-R	2017-R
			Total Financeiro por Ação:			
			450.454,24	886.548,00	912.800,00	921.080,00
			Quantidade			
Sub-Ação	Produto	Unidade de Medida	2014-E	2015-O	2017-R	2017-R
1 Centro de Referência Especializado para População de Rua Adulta	Pessoa atendida	Pessoa				
Unidade Orçamentária:	1011 FUNDO MUNICIPAL DE ASSISTÊNCIA SOCIAL		0	350	380	380
2 Centro de Referência Especializado para População de Rua / Miguilim	Criança/adolescente atendido	Pessoa				
Unidade Orçamentária:	1011 FUNDO MUNICIPAL DE ASSISTÊNCIA SOCIAL		41	80	80	80

Programa: 20 Proteção Social Especial

Ação: 2878 Serviço de Proteção Especial de Média Complexidade

			2014-E	2015-O	2017-R	2017-R
			Total Financeiro por Ação:			
			570.838,07	870.193,00	2.964.200,00	3.111.450,00
			Quantidade			
Sub-Ação	Produto	Unidade de Medida	2014-E	2015-O	2017-R	2017-R
1 Serviço de Proteção e Atendimento Especializado às Famílias e Indivíduos - PAEFI/CREAS	Família acompanhada	Família				
Unidade Orçamentária:	1011 FUNDO MUNICIPAL DE ASSISTÊNCIA SOCIAL		378	240	364	364
3 Serviço de Proteção aos Adolescentes em Cumprimento de Medidas Socioeducativas - LA/CREAS	Pessoa atendida	Pessoa				
Unidade Orçamentária:	1011 FUNDO MUNICIPAL DE ASSISTÊNCIA SOCIAL		0	128	80	80
4 Serviço de Proteção aos Adolescentes em Cumprimento de Medidas Socioeducativas - PSC/CREAS	Pessoa atendida	Pessoa				
Unidade Orçamentária:	1011 FUNDO MUNICIPAL DE ASSISTÊNCIA SOCIAL		0	174	100	100
6 Serviço Especializado em Abordagem Social /CREAS	Pessoa abordada	Pessoa				
Unidade Orçamentária:	1011 FUNDO MUNICIPAL DE ASSISTÊNCIA SOCIAL		115	200	200	200
7 Serviço de Proteção Social Especial para Pessoas com Deficiência, Idosas e suas Famílias	Pessoa atendida	Pessoa				
Unidade Orçamentária:	1011 FUNDO MUNICIPAL DE ASSISTÊNCIA SOCIAL		0	50	50	50


LESTE
Área de Resultado: Cidade de Todos

Programa: 101 Promoção e Democratização das Práticas de Esportes e Lazer

Ação: 2534 Implantação, Manutenção e Recuperação de Equipamentos Esportivos e Áreas de Laz
Total Financeiro por Ação: 2014-E 0,00 2015-O 0,00 2017-R 1.737.000,00 2017-R 1.727.000,00

Sub-Ação	Produto	Unidade de Medida	Quantidade			
			2014-E	2015-O	2017-R	2017-R
1 Manutenção, Conservação, Pequenas Reformas e Custeio de Equipamentos Esportivos	Equipamento Público Mantido	Unidade				
Unidade Orçamentária: 3000 SECRETARIA MUNICIPAL DE ESPORTE E LAZER			0	0	8	8
3 Adote um Equipamento Esportivo	Equipamento público adotado	Unidade				
Unidade Orçamentária: 3000 SECRETARIA MUNICIPAL DE ESPORTE E LAZER			0	1	1	1

Programa: 101 Promoção e Democratização das Práticas de Esportes e Lazer

Ação: 2545 Promoções e Eventos Esportivos e Gestão de Áreas de Lazer
Total Financeiro por Ação: 2014-E 169.513,12 2015-O 146.800,00 2017-R 219.000,00 2017-R 228.750,00

Sub-Ação	Produto	Unidade de Medida	Quantidade			
			2014-E	2015-O	2017-R	2017-R

Programa: 113 Gestão da Política de Assistência Social

Ação: 2334 Gestão Compartilhada e Participação Social
Total Financeiro por Ação: 2014-E 0,00 2015-O 21.000,00 2017-R 2.000,00 2017-R 2.000,00

Sub-Ação	Produto	Unidade de Medida	Quantidade			
			2014-E	2015-O	2017-R	2017-R
3 Realização de Conferências	Evento realizado	Unidade				
Unidade Orçamentária: 1011 FUNDO MUNICIPAL DE ASSISTÊNCIA SOCIAL			0	1	0	1
28 Ampliação da participação popular nas Comissões Locais de Assistência Social - CLAS	Participantes	Pessoa				
Unidade Orçamentária: 1011 FUNDO MUNICIPAL DE ASSISTÊNCIA SOCIAL			0	100	100	100

Programa: 113 Gestão da Política de Assistência Social

Ação: 2804 Gestão dos Equipamentos e Promoção Social
Total Financeiro por Ação: 2014-E 0,00 2015-O 137.500,00 2017-R 19.000,00 2017-R 19.000,00

Sub-Ação	Produto	Unidade de Medida	Quantidade			
			2014-E	2015-O	2017-R	2017-R


LESTE
Área de Resultado: Cidade de Todos

Programa:	123 Gestão da Política Social				
Ação:	2334 Gestão Compartilhada e Participação Social				
		Total Financeiro por Ação:	2014-E	2015-O	2017-R
			0,00	10.000,00	0,00
					2017-R
					0,00

Sub-Ação	Produto	Unidade de Medida	Quantidade			
			2014-E	2015-O	2017-R	2017-R

Programa:	123 Gestão da Política Social				
Ação:	2804 Gestão dos Equipamentos e Promoção Social				
		Total Financeiro por Ação:	2014-E	2015-O	2017-R
			4.074.717,84	2.411.500,00	1.689.000,00
					2017-R
					1.767.850,00

Sub-Ação	Produto	Unidade de Medida	Quantidade			
			2014-E	2015-O	2017-R	2017-R

Programa:	163 Promoção e Proteção às Crianças e Adolescentes e suas Famílias				
Ação:	2859 Ações para a Promoção e Proteção dos Direitos da Criança, Adolescentes e suas Far				
		Total Financeiro por Ação:	2014-E	2015-O	2017-R
			606.103,63	601.510,00	761.500,00
					2017-R
					788.700,00

Sub-Ação	Produto	Unidade de Medida	Quantidade			
			2014-E	2015-O	2017-R	2017-R

Programa:	234 BH Cidadania e o SUAS - Sistema Único de Assistência Social				
Ação:	1220 Construção, Ampliação e Reforma de Unidades de Assistência Social				
		Total Financeiro por Ação:	2014-E	2015-O	2017-R
			2.148.033,08	362.821,00	2.913.371,00
					2017-R
					2.972.868,00

Sub-Ação	Produto	Unidade de Medida	Quantidade			
			2014-E	2015-O	2017-R	2017-R

1 Construção, Ampliação e Reforma de Unidades de Assistência Social	Obra executada	Unidade				
Unidade Orçamentária:	2700 SECRETARIA MUNICIPAL DE OBRAS E INFRAESTRUTURA		0	0	1	1
1 Construção, Ampliação e Reforma de Unidades de Assistência Social	Obra executada	Unidade				
Unidade Orçamentária:	2702 SUPERINTENDÊNCIA DE DESENVOLVIMENTO DA CAPITAL		0	1	0	0
2 Construção e/ou Reforma de Espaços BH Cidadania	Obra executada	Unidade				
Unidade Orçamentária:	2702 SUPERINTENDÊNCIA DE DESENVOLVIMENTO DA CAPITAL		1	0	0	0


LESTE
Área de Resultado: Cidade de Todos

Programa: 238 Promoção do Esporte e do Lazer

Ação: 1213 Construção, Ampliação e Reforma de Equipamentos Esportivos e Áreas de Lazer

2014-E	2015-O	2017-R	2017-R
912.192,72	2.233.753,00	477.747,00	477.747,00

Total Financeiro por Ação:

Sub-Ação	Produto	Unidade de Medida	Quantidade			
			2014-E	2015-O	2017-R	2017-R
1 Construção, Ampliação e Reforma de Equipamentos Esportivos e Áreas de Lazer	Próprio construído, ampliado, reformado ou	Unidade				
Unidade Orçamentária:	2700 SECRETARIA MUNICIPAL DE OBRAS E INFRAESTRUTURA		0	0	1	0
1 Construção, Ampliação e Reforma de Equipamentos Esportivos e Áreas de Lazer	Próprio construído, ampliado, reformado ou	Unidade				
Unidade Orçamentária:	2702 SUPERINTENDÊNCIA DE DESENVOLVIMENTO DA CAPITAL		0	2	0	0

Programa: 238 Promoção do Esporte e do Lazer

Ação: 2534 Implantação, Manutenção e Recuperação de Equipamentos Esportivos e Áreas de Laz

2014-E	2015-O	2017-R	2017-R
1.318.336,01	1.520.500,00	40.000,00	10.000,00

Total Financeiro por Ação:

Sub-Ação	Produto	Unidade de Medida	Quantidade			
			2014-E	2015-O	2017-R	2017-R
1 Manutenção, Conservação, Pequenas Reformas e Custeio de Equipamentos Esportivos	Equipamento Público Mantido	Unidade				
Unidade Orçamentária:	3000 SECRETARIA MUNICIPAL DE ESPORTE E LAZER		5	8	0	0
5 Ampliação do Programa Academias a Céu Aberto	Equipamento público com projeto implanta	Unidade				
Unidade Orçamentária:	3000 SECRETARIA MUNICIPAL DE ESPORTE E LAZER		17	10	10	2
6 Manutenção e Custeio das Academias a Céu Aberto	Academia a Céu Aberto mantida	Unidade				
Unidade Orçamentária:	3000 SECRETARIA MUNICIPAL DE ESPORTE E LAZER		20	43	52	54
SubTotal por Ação:			42	61	62	56

Área de Resultado: Cultura

Programa: 154 Fomento, Incentivo e Desenvolvimento Cultural

Ação: 2371 Fomento e Estímulo à Cultura

2014-E	2015-O	2017-R	2017-R
78.600,02	83.000,00	50.000,00	50.000,00

Total Financeiro por Ação:

Sub-Ação	Produto	Unidade de Medida	Quantidade			
			2014-E	2015-O	2017-R	2017-R
1 Fomento à Produção e Difusão Cultural	Ação realizada	Unidade				
Unidade Orçamentária:	207 FUNDAÇÃO MUNICIPAL DE CULTURA		1.315	548	1.150	1.150


LESTE
Área de Resultado: Cultura
Programa: 154 Fomento, Incentivo e Desenvolvimento Cultural

Ação: 2371 Fomento e Estímulo à Cultura

	2014-E	2015-O	2017-R	2017-R
Total Financeiro por Ação:	78.600,02	83.000,00	50.000,00	50.000,00

Sub-Ação	Produto	Unidade de Medida	Quantidade			
			2014-E	2015-O	2017-R	2017-R
2 Iniciativas de Formação e Qualificação na Área Cultural	Ação realizada	Unidade				
Unidade Orçamentária: 207 FUNDAÇÃO MUNICIPAL DE CULTURA			287	59	410	410
4 Atendimento aos Usuários das Unidades (Bibliotecas, Centros Culturais, CCBH, MAP e Teatros)	Usuário atendido	Pessoa				
Unidade Orçamentária: 207 FUNDAÇÃO MUNICIPAL DE CULTURA			23.027	17.330	17.330	17.330

Programa: 155 História, Memória e Patrimônio Cultural de Belo Horizonte

Ação: 2375 Identificação e Valorização do Patrimônio e das Identidades Culturais

	2014-E	2015-O	2017-R	2017-R
Total Financeiro por Ação:	0,00	20.000,00	7.000,00	7.000,00

Sub-Ação	Produto	Unidade de Medida	Quantidade			
			2014-E	2015-O	2017-R	2017-R
2 Educação Patrimonial e Preservação da Memória Coletiva	Ação realizada	Unidade				
Unidade Orçamentária: 207 FUNDAÇÃO MUNICIPAL DE CULTURA			33	62	62	62
4 Aquisição e Desenvolvimento de Acervos	Acervo adquirido	Unidade				
Unidade Orçamentária: 207 FUNDAÇÃO MUNICIPAL DE CULTURA			0	310	310	310
5 Tratamento e Preservação de Acervos	Serviços Administrativos	Metas administrativas				
Unidade Orçamentária: 207 FUNDAÇÃO MUNICIPAL DE CULTURA			668	974	-	-

Programa: 239 Rede BH Cultural

Ação: 1215 Construção, Ampliação e Reforma de Unidades de Cultura

	2014-E	2015-O	2017-R	2017-R
Total Financeiro por Ação:	1.108.612,14	470.061,00	6.628,00	6.628,00

Sub-Ação	Produto	Unidade de Medida	Quantidade			
			2014-E	2015-O	2017-R	2017-R
1 Construção, Ampliação e Reforma de Unidades de Cultura	Obra executada	Unidade				
Unidade Orçamentária: 2700 SECRETARIA MUNICIPAL DE OBRAS E INFRAESTRUTURA			0	0	1	1
1 Construção, Ampliação e Reforma de Unidades de Cultura	Obra executada	Unidade				
Unidade Orçamentária: 2702 SUPERINTENDÊNCIA DE DESENVOLVIMENTO DA CAPITAL			1	1	0	0


**Demonstrativo Financeiro (Ação) e de Metas Físicas (SubAção/U.O.)
Regionalizadas por Área de Resultado por U.A.**
Plano Plurianual de Ação Governamental
PPA 4: 2014 - 2017 / REVISÃO 2: 2016 - 2017
LESTE
Área de Resultado: Cultura

Programa: 239 Rede BH Cultural

Ação: 1339 Requalificação dos Espaços e Serviços da Cultura

	2014-E	2015-O	2017-R	2017-R
Total Financeiro por Ação:	0,00	230.000,00	105.000,00	0,00

Sub-Ação	Produto	Unidade de Medida	Quantidade				
			2014-E	2015-O	2017-R	2017-R	
8 Implantação do CINEMIS Santa Tereza	Equipamento público implantado	Unidade					
Unidade Orçamentária: 207 FUNDAÇÃO MUNICIPAL DE CULTURA			0	1	1	0	
			SubTotal por Ação:	0	1	1	0

	2014-E	2015-O	2017-R	2017-R
Total Financeiro por U.A.:	261.841.285,64	356.559.699,00	345.613.567,00	343.340.660,00


NORDESTE
Área de Resultado: Cidade Saudável

Programa:	28	Vigilância em Saúde					
Ação:	2829	Vigilância em Saúde					
			Total Financeiro por Ação:	2014-E	2015-O	2017-R	2017-R
				2.207.514,84	2.257.900,00	2.714.850,00	2.714.850,00
				Quantidade			
Sub-Ação		Produto	Unidade de Medida	2014-E	2015-O	2017-R	2017-R
Programa:	114	Rede de Cuidados Especializados Complementares à Saúde					
Ação:	2891	Rede Própria de Cuidados Especializados Complementares à Saúde - Ambulatorial					
			Total Financeiro por Ação:	2014-E	2015-O	2017-R	2017-R
				2.346.905,89	2.524.300,00	2.773.000,00	2.909.300,00
				Quantidade			
Sub-Ação		Produto	Unidade de Medida	2014-E	2015-O	2017-R	2017-R
Programa:	117	Gestão do SUS-BH					
Ação:	2895	Suporte Logístico					
			Total Financeiro por Ação:	2014-E	2015-O	2017-R	2017-R
				7.107.340,49	9.906.136,00	10.213.500,00	10.595.550,00
				Quantidade			
Sub-Ação		Produto	Unidade de Medida	2014-E	2015-O	2017-R	2017-R
Programa:	157	Atenção Primária à Saúde (APS)					
Ação:	2690	Saúde da Família					
			Total Financeiro por Ação:	2014-E	2015-O	2017-R	2017-R
				63.238.415,51	71.481.600,00	78.444.850,00	82.070.900,00
				Quantidade			
Sub-Ação		Produto	Unidade de Medida	2014-E	2015-O	2017-R	2017-R
Programa:	202	Saúde da Família					
Ação:	1371	Parcerias Público Privadas, Concessões e Operações Urbanas					
			Total Financeiro por Ação:	2014-E	2015-O	2017-R	2017-R
				0,00	6.238.600,00	9.705.300,00	9.705.300,00
				Quantidade			
Sub-Ação		Produto	Unidade de Medida	2014-E	2015-O	2017-R	2017-R
	6	Centros de Saúde/Unidades Básicas de Saúde em Funcionamento - Qualificação da infraestrutura	Unidades com serviço disponível				
		Unidade Orçamentária:	2302 FUNDO MUNICIPAL DE SAÚDE	0	5	5	5


NORDESTE
Área de Resultado: Cidade Saudável

Programa: 202 Saúde da Família

Ação: 2690 Saúde da Família

	2014-E	2015-O	2017-R	2017-R
Total Financeiro por Ação:	0,00	0,00	0,00	0,00

Sub-Ação	Produto	Unidade de Medida	Quantidade			
			2014-E	2015-O	2017-R	2017-R
6 Academias da Cidade	Academias da Cidade em funcionamento	Unidade				
Unidade Orçamentária: 2302 FUNDO MUNICIPAL DE SAÚDE			0	0	7	4

Programa: 203 Melhoria do Atendimento Hospitalar e Especializado

Ação: 2893 Rede de Urgência

	2014-E	2015-O	2017-R	2017-R
Total Financeiro por Ação:	11.020.454,50	0,00	0,00	0,00

Sub-Ação	Produto	Unidade de Medida	Quantidade			
			2014-E	2015-O	2017-R	2017-R
Unidade Orçamentária: 2302 FUNDO MUNICIPAL DE SAÚDE			0	12.432.700,00	13.131.000,00	13.787.150,00

Programa: 203 Melhoria do Atendimento Hospitalar e Especializado

Ação: 2894 Rede Hospitalar

	2014-E	2015-O	2017-R	2017-R
Total Financeiro por Ação:	0,00	12.432.700,00	13.131.000,00	13.787.150,00

Sub-Ação	Produto	Unidade de Medida	Quantidade			
			2014-E	2015-O	2017-R	2017-R
1 Construção, Ampliação e Reforma de Unidades de Saúde	Obra executada	Unidade				
Unidade Orçamentária: 2302 FUNDO MUNICIPAL DE SAÚDE			1	0	1	1

Programa: 204 Gestão e Regionalização da Saúde

Ação: 2334 Gestão Compartilhada e Participação Social

	2014-E	2015-O	2017-R	2017-R
Total Financeiro por Ação:	1.557,60	83.700,00	35.240,00	75.240,00

Sub-Ação	Produto	Unidade de Medida	Quantidade			
			2014-E	2015-O	2017-R	2017-R
SubTotal por Ação:			0	0	0	0


NORDESTE
Área de Resultado: Educação
Programa: 140 Gestão e Operacionalização da Política Educacional

Ação: 2046 Gestão Descentralizada da Educação

Total Financeiro por Ação:	2014-E	2015-O	2017-R	2017-R
	26.671.342,00	32.558.841,00	42.107.676,00	43.117.473,00

Sub-Ação	Produto	Unidade de Medida	Quantidade			
			2014-E	2015-O	2017-R	2017-R
1 Subvenção Regular de Unidades Escolares da Educação Infantil	Escola contemplada	Unidade				
Unidade Orçamentária: 2200 SECRETARIA MUNICIPAL DE EDUCAÇÃO			17	22	22	22
2 Subvenção Regular de Unidades Escolares do Ensino Fundamental	Escola contemplada	Unidade				
Unidade Orçamentária: 2200 SECRETARIA MUNICIPAL DE EDUCAÇÃO			26	26	31	31
3 Subvenção Regular de Unidades Escolares da Educação de Jovens e Adultos	Escola contemplada	Unidade				
Unidade Orçamentária: 2200 SECRETARIA MUNICIPAL DE EDUCAÇÃO			15	14	18	18
4 PAP - Projeto de Ação Pedagógica - Educação Infantil	Escola contemplada	escola				
Unidade Orçamentária: 2200 SECRETARIA MUNICIPAL DE EDUCAÇÃO			20	22	22	22
5 PAP - Projeto de Ação Pedagógica - Ensino Fundamental	Escola contemplada	Unidade				
Unidade Orçamentária: 2200 SECRETARIA MUNICIPAL DE EDUCAÇÃO			27	26	31	31
6 PAP - Projeto de Ação Pedagógica - EJA	Escola contemplada	Unidade				
Unidade Orçamentária: 2200 SECRETARIA MUNICIPAL DE EDUCAÇÃO			15	14	18	18
9 Adequação dos Espaços Escolares da Educação Infantil	Escola contemplada	Unidade				
Unidade Orçamentária: 2200 SECRETARIA MUNICIPAL DE EDUCAÇÃO			20	22	22	22
10 Adequação dos Espaços Escolares do Ensino Fundamental	Escola contemplada	Unidade				
Unidade Orçamentária: 2200 SECRETARIA MUNICIPAL DE EDUCAÇÃO			27	26	31	31
12 Contratação de Apoio Administrativo - Educação Infantil	Escola contemplada	Unidade				
Unidade Orçamentária: 2200 SECRETARIA MUNICIPAL DE EDUCAÇÃO			0	0	22	22
13 Contratação de Apoio Administrativo - Ensino Fundamental	Escola contemplada	Unidade				
Unidade Orçamentária: 2200 SECRETARIA MUNICIPAL DE EDUCAÇÃO			0	0	31	31
14 Orçamento Participativo da Criança e do Adolescente - OPCA	Escola contemplada	Unidade				
Unidade Orçamentária: 2200 SECRETARIA MUNICIPAL DE EDUCAÇÃO			0	0	3	3


NORDESTE
Área de Resultado: Educação
Programa: 140 Gestão e Operacionalização da Política Educacional

Ação: 2080 Administração do Ensino Fundamental

	2014-E	2015-O	2017-R	2017-R
Total Financeiro por Ação:	108.496.719,86	120.996.800,00	117.232.200,00	121.091.200,00

Sub-Ação	Produto	Unidade de Medida	Quantidade			
			2014-E	2015-O	2017-R	2017-R
1 Administração do Ensino Fundamental	Aluno matriculado	Pessoa				
	Unidade Orçamentária: 2200 SECRETARIA MUNICIPAL DE EDUCAÇÃO		21.699	24.000	23.600	23.600
2 Pré-Conferência Municipal de Educação	Evento realizado	Unidade				
	Unidade Orçamentária: 2200 SECRETARIA MUNICIPAL DE EDUCAÇÃO		0	1	0	1

Programa: 140 Gestão e Operacionalização da Política Educacional

Ação: 2317 Gestão Administrativa e Pedagógica

	2014-E	2015-O	2017-R	2017-R
Total Financeiro por Ação:	0,00	1.000,00	0,00	0,00

Sub-Ação	Produto	Unidade de Medida	Quantidade			
			2014-E	2015-O	2017-R	2017-R
2 Manutenção das Atividades do Bolsa Escola Municipal	Família beneficiada	Família				
	Unidade Orçamentária: 2200 SECRETARIA MUNICIPAL DE EDUCAÇÃO		80	56	50	50

Programa: 140 Gestão e Operacionalização da Política Educacional

Ação: 2542 Administração da Educação Infantil

	2014-E	2015-O	2017-R	2017-R
Total Financeiro por Ação:	24.157.071,94	35.954.300,00	39.102.000,00	39.972.000,00

Sub-Ação	Produto	Unidade de Medida	Quantidade			
			2014-E	2015-O	2017-R	2017-R
1 Administração da Educação Infantil	Aluno matriculado	Pessoa				
	Unidade Orçamentária: 2200 SECRETARIA MUNICIPAL DE EDUCAÇÃO		4.400	7.000	7.000	7.000
2 Atendimento ampliado em horário integral para crianças de quatro a cinco anos na rede própria	Aluno matriculado	Pessoa				
	Unidade Orçamentária: 2200 SECRETARIA MUNICIPAL DE EDUCAÇÃO		111	0	0	0



NORDESTE

Área de Resultado: Educação

Programa: 140 Gestão e Operacionalização da Política Educacional

Ação: 2700 Operação e Manutenção da Educação

	2014-E	2015-O	2017-R	2017-R
Total Financeiro por Ação:	4.369.108,72	14.810.759,00	9.486.107,00	10.168.873,00

Sub-Ação	Produto	Unidade de Medida	Quantidade			
			2014-E	2015-O	2017-R	2017-R
1 Fornecimento de Kits Escolares - Educação Infantil	Aluno beneficiado	Pessoa				
Unidade Orçamentária: 2200 SECRETARIA MUNICIPAL DE EDUCAÇÃO			8.147	7.696	10.612	10.612
2 Fornecimento de Kits Escolares - Ensino Fundamental	Aluno beneficiado	Pessoa				
Unidade Orçamentária: 2200 SECRETARIA MUNICIPAL DE EDUCAÇÃO			23.005	20.700	18.707	18.707
3 Fornecimento de Kits Escolares - EJA	Aluno beneficiado	Pessoa				
Unidade Orçamentária: 2200 SECRETARIA MUNICIPAL DE EDUCAÇÃO			2.057	2.168	2.557	2.557
8 Operação e Manutenção da Educação - Educação Infantil	Aluno beneficiado	Pessoa				
Unidade Orçamentária: 2200 SECRETARIA MUNICIPAL DE EDUCAÇÃO			6.098	5.229	8.212	8.212
9 Operação e Manutenção da Educação - Educação de Jovens e Adultos	Aluno beneficiado	Pessoa				
Unidade Orçamentária: 2200 SECRETARIA MUNICIPAL DE EDUCAÇÃO			2.019	2.168	2.557	2.557
10 Operação e Manutenção da Educação - Ensino Fundamental	Aluno beneficiado	Pessoa				
Unidade Orçamentária: 2200 SECRETARIA MUNICIPAL DE EDUCAÇÃO			19.740	20.700	18.707	18.707

Programa: 140 Gestão e Operacionalização da Política Educacional

Ação: 2885 Transporte Escolar

	2014-E	2015-O	2017-R	2017-R
Total Financeiro por Ação:	4.152.177,06	4.569.671,00	4.650.097,00	4.843.852,00

Sub-Ação	Produto	Unidade de Medida	Quantidade			
			2014-E	2015-O	2017-R	2017-R
1 Transporte Escolar	Aluno beneficiado	Pessoa				
Unidade Orçamentária: 2200 SECRETARIA MUNICIPAL DE EDUCAÇÃO			22.723	2.086	2.490	2.490


NORDESTE
Área de Resultado: Educação

Programa:	206 Expansão da Escola Integrada							
Ação:	1211 Construção, Ampliação e Reforma de Unidades de Ensino			2014-E	2015-O	2017-R	2017-R	
				Total Financeiro por Ação:	25.124,79	14.730.096,00	3.100.000,00	3.176.350,00
				Quantidade				
Sub-Ação	Produto	Unidade de Medida		2014-E	2015-O	2017-R	2017-R	
4 Construção, Ampliação e Reforma de Unidades de Ensino	Escola Ensino Fundamental construída/refi	Unidade						
Unidade Orçamentária:	2700 SECRETARIA MUNICIPAL DE OBRAS E INFRAESTRUTURA			0	0	5	5	
4 Construção, Ampliação e Reforma de Unidades de Ensino	Escola Ensino Fundamental construída/refi	Unidade						
Unidade Orçamentária:	2702 SUPERINTENDÊNCIA DE DESENVOLVIMENTO DA CAPITAL			0	9	0	0	

Programa:	206 Expansão da Escola Integrada							
Ação:	2702 Gestão do Programa Escola Integrada			2014-E	2015-O	2017-R	2017-R	
				Total Financeiro por Ação:	3.196.351,48	8.390.642,00	6.405.214,00	6.405.214,00
				Quantidade				
Sub-Ação	Produto	Unidade de Medida		2014-E	2015-O	2017-R	2017-R	
2 Atendimento do Programa Escola Integrada	vaga ofertada	Unidade						
Unidade Orçamentária:	2200 SECRETARIA MUNICIPAL DE EDUCAÇÃO			10.253	10.190	10.190	14.978	
4 Manutenção de Convênios com Instituições - Ensino Fundamental	Aluno beneficiado	Pessoa						
Unidade Orçamentária:	2200 SECRETARIA MUNICIPAL DE EDUCAÇÃO			1.024	1.270	817	817	
5 Programa Escola Aberta - Ampliação do Atendimento	Participações	Unidade						
Unidade Orçamentária:	2200 SECRETARIA MUNICIPAL DE EDUCAÇÃO			425.254	243.100	252.038	252.038	
6 Programa Escola nas Férias	Participações	Unidade						
Unidade Orçamentária:	2200 SECRETARIA MUNICIPAL DE EDUCAÇÃO			17.697	14.352	14.908	14.908	
12 Projeto BH para Crianças	Participações	Unidade						
Unidade Orçamentária:	2200 SECRETARIA MUNICIPAL DE EDUCAÇÃO			15.182	20.000	20.000	20.000	



NORDESTE

Área de Resultado: Educação

Programa: 207 Melhoria da Qualidade da Educação

Ação: 2885 Transporte Escolar

	2014-E	2015-O	2017-R	2017-R
Total Financeiro por Ação:	546.103,80	530.000,00	587.779,00	659.190,00

Sub-Ação	Produto	Unidade de Medida	Quantidade			
			2014-E	2015-O	2017-R	2017-R
2 Transporte Acessível	Aluno beneficiado	Pessoa				
Unidade Orçamentária:	2200 SECRETARIA MUNICIPAL DE EDUCAÇÃO		49	65	65	65

Programa: 207 Melhoria da Qualidade da Educação

Ação: 2886 Gestão da Melhoria da Qualidade da Educação

	2014-E	2015-O	2017-R	2017-R
Total Financeiro por Ação:	0,00	31.131,00	0,00	0,00

Sub-Ação	Produto	Unidade de Medida	Quantidade			
			2014-E	2015-O	2017-R	2017-R
7 Implementação do Projeto Arte na Escola	Escola contemplada	Unidade				
Unidade Orçamentária:	2200 SECRETARIA MUNICIPAL DE EDUCAÇÃO		0	31	31	31

SubTotal por Ação: 0 31 31 31

Área de Resultado: Cidade com Mobilidade

Programa: 211 Prioridade ao Transporte Coletivo

Ação: 1272 Implantação de Novos Terminais Rodoviários

	2014-E	2015-O	2017-R	2017-R
Total Financeiro por Ação:	3.811.005,10	67.000,00	15.000.000,00	15.750.000,00

Sub-Ação	Produto	Unidade de Medida	Quantidade			
			2014-E	2015-O	2017-R	2017-R
5 Ações Sociais	Atendimento realizado	Unidade				
Unidade Orçamentária:	2704 FUNDO MUNICIPAL DE HABITAÇÃO POPULAR		0	144	0	0
6 Reassentamentos / Indenizações / Demolições	Família beneficiada	Família				
Unidade Orçamentária:	2704 FUNDO MUNICIPAL DE HABITAÇÃO POPULAR		0	1	0	0

SubTotal por Ação: 0 145 0 0


NORDESTE
Área de Resultado: Prosperidade

Programa:	218 Turismo em BH						
Ação:	2629 Promoção e Desenvolvimento do Turismo de Negócios e Apoio à Eventos Culturais e I			2014-E	2015-O	2017-R	2017-R
	Total Financeiro por Ação:			16.693,32	173.774,00	167.000,00	167.000,00
				Quantidade			
Sub-Ação	Produto	Unidade de Medida		2014-E	2015-O	2017-R	2017-R
10 Arraial de Belô	Evento realizado	Unidade					
	Unidade Orçamentária:	2805 EMPRESA MUNICIPAL DE TURISMO DE BELO HORIZONTE S/A		1	1	1	1
14 Carnaval de Belo Horizonte	Evento realizado	Unidade					
	Unidade Orçamentária:	2805 EMPRESA MUNICIPAL DE TURISMO DE BELO HORIZONTE S/A		1	1	1	1
25 Apoio aos Blocos Carnavalescos de Belo Horizonte	Evento realizado	Unidade					
	Unidade Orçamentária:	2805 EMPRESA MUNICIPAL DE TURISMO DE BELO HORIZONTE S/A		0	1	1	1
			SubTotal por Ação:	2	3	3	3

Área de Resultado: Modernidade

Programa:	7 Apoio Administrativo e Financeiro						
Ação:	2900 Serviços Administrativos e Financeiros			2014-E	2015-O	2017-R	2017-R
	Total Financeiro por Ação:			6.461.664,88	8.149.300,00	8.333.000,00	8.595.700,00
				Quantidade			
Sub-Ação	Produto	Unidade de Medida		2014-E	2015-O	2017-R	2017-R
			SubTotal por Ação:	0	0	0	0

Área de Resultado: Cidade com Todas Vilas Vivas

Programa:	225 Vila Viva						
Ação:	1231 Melhorias Urbanas em Assentamentos Precários			2014-E	2015-O	2017-R	2017-R
	Total Financeiro por Ação:			0,00	2.038.972,00	3.000,00	1.765.000,00
				Quantidade			
Sub-Ação	Produto	Unidade de Medida		2014-E	2015-O	2017-R	2017-R
4 Orçamento Participativo - Empreendimento	Empreendimento concluído	Unidade					
	Unidade Orçamentária:	2704 FUNDO MUNICIPAL DE HABITAÇÃO POPULAR		0	2	1	0
24 Produção de Unidades Habitacionais - Reassentamento	Unidade habitacional construída	Unidade					
	Unidade Orçamentária:	2704 FUNDO MUNICIPAL DE HABITAÇÃO POPULAR		0	0	0	24


NORDESTE
Área de Resultado: Cidade com Todas Vilas Vivas

Programa: 226 Habitação

Ação: 1207 Produção de Moradias

	2014-E	2015-O	2017-R	2017-R
Total Financeiro por Ação:	0,00	1.692.000,00	12.501.001,00	37.501.003,00

Sub-Ação	Produto	Unidade de Medida	Quantidade			
			2014-E	2015-O	2017-R	2017-R
3 Produção de Moradias do Programa Minha Casa Minha Vida	Unidade habitacional entregue	Unidade				
Unidade Orçamentária: 2704 FUNDO MUNICIPAL DE HABITAÇÃO POPULAR			0	0	0	5.480
18 Reassentamento/Indenizações	Atendimento realizado	Unidade				
Unidade Orçamentária: 2704 FUNDO MUNICIPAL DE HABITAÇÃO POPULAR			0	72	0	0
SubTotal por Ação:			0	72	0	5.480

Área de Resultado: Cidade Compartilhada

Programa: 227 Orçamento Participativo e Gestão Compartilhada

Ação: 2334 Gestão Compartilhada e Participação Social

	2014-E	2015-O	2017-R	2017-R
Total Financeiro por Ação:	46.628,71	16.000,00	9.500,00	49.500,00

Sub-Ação	Produto	Unidade de Medida	Quantidade			
			2014-E	2015-O	2017-R	2017-R
9 Fornecimento de Infraestrutura para Realização dos OPs Regionais e Digitais	OP Realizado	Unidade				
Unidade Orçamentária: 2003 SECRETARIA MUNICIPAL ADJUNTA DE GESTÃO COMPARTILHADA			1	0	0	1
15 Apoio as COMFORÇAS Regionais e Municipal	Reunião realizada	Unidade				
Unidade Orçamentária: 2003 SECRETARIA MUNICIPAL ADJUNTA DE GESTÃO COMPARTILHADA			9	11	8	8
SubTotal por Ação:			10	11	8	9

Área de Resultado: Cidade Sustentável

Programa: 46 Operacionalização e Modernização da Limpeza Pública

Ação: 2539 Execução dos Serviços de Limpeza Urbana

	2014-E	2015-O	2017-R	2017-R
Total Financeiro por Ação:	12.946.592,00	13.869.929,00	11.889.580,00	11.889.580,00

Sub-Ação	Produto	Unidade de Medida	Quantidade			
			2014-E	2015-O	2017-R	2017-R
4 Cobertura dos Serviços de Limpeza de Vias em Áreas Urbanas	Sarjeta varrida	Kilômetro				
Unidade Orçamentária: 2903 SUPERINTENDÊNCIA DE LIMPEZA URBANA			59.237	61.020	60.468	60.468


NORDESTE
Área de Resultado: Cidade Sustentável

Programa:	46	Operacionalização e Modernização da Limpeza Pública					
Ação:	2539	Execução dos Serviços de Limpeza Urbana					
			Total Financeiro por Ação:	2014-E	2015-O	2017-R	2017-R
				12.946.592,00	13.869.929,00	11.889.580,00	11.889.580,00
				Quantidade			
Sub-Ação		Produto	Unidade de Medida	2014-E	2015-O	2017-R	2017-R
7		Execução de Serviços de Limpeza Urbana - Multitarefa	Resíduo coletado				
			Tonelada				
Unidade Orçamentária:	2903	SUPERINTENDÊNCIA DE LIMPEZA URBANA		23.568	17.634	29.903	29.903
Programa:	46	Operacionalização e Modernização da Limpeza Pública					
Ação:	2900	Serviços Administrativos e Financeiros					
			Total Financeiro por Ação:	2014-E	2015-O	2017-R	2017-R
				3.903.488,41	4.238.000,00	4.430.300,00	4.430.300,00
				Quantidade			
Sub-Ação		Produto	Unidade de Medida	2014-E	2015-O	2017-R	2017-R
Programa:	57	Gestão da Política Urbana					
Ação:	2584	Apoio Operacional de Investimentos Municipais					
			Total Financeiro por Ação:	2014-E	2015-O	2017-R	2017-R
				540.827,00	0,00	0,00	0,00
				Quantidade			
Sub-Ação		Produto	Unidade de Medida	2014-E	2015-O	2017-R	2017-R
Programa:	59	Gerenciamento do Controle Urbano					
Ação:	2855	Coordenação da Fiscalização Municipal					
			Total Financeiro por Ação:	2014-E	2015-O	2017-R	2017-R
				548.815,20	0,00	0,00	0,00
				Quantidade			
Sub-Ação		Produto	Unidade de Medida	2014-E	2015-O	2017-R	2017-R
1		Coordenação da Fiscalização Municipal	Fiscal ativo				
			Unidade				
Unidade Orçamentária:	2902	SECRETARIA MUNICIPAL ADJUNTA DE FISCALIZAÇÃO		35	0	0	0
Programa:	59	Gerenciamento do Controle Urbano					
Ação:	2890	Serviços de Fiscalização Urbana					
			Total Financeiro por Ação:	2014-E	2015-O	2017-R	2017-R
				4.537.066,80	5.908.300,00	6.058.300,00	6.358.450,00
				Quantidade			
Sub-Ação		Produto	Unidade de Medida	2014-E	2015-O	2017-R	2017-R
1		Serviços de Fiscalização Urbana	Vistoria realizada				
			Unidade				
Unidade Orçamentária:	2902	SECRETARIA MUNICIPAL ADJUNTA DE FISCALIZAÇÃO		12.719	12.924	12.924	12.924


NORDESTE
Área de Resultado: Cidade Sustentável

Programa:	72 Planejamento, Monitoramento e Gerenciamento dos Parques e Necrópoles						
Ação:	2812 Gestão Operacional dos Parques Municipais			2014-E	2015-O	2017-R	2017-R
			Total Financeiro por Ação:	3.075.316,95	3.412.900,00	2.898.000,00	2.898.000,00
				Quantidade			
Sub-Ação	Produto	Unidade de Medida		2014-E	2015-O	2017-R	2017-R
1 Manutenção e recuperação em parques e CEVAE's	Unidade mantida	Unidade					
Unidade Orçamentária:	2502 FUNDAÇÃO DE PARQUES MUNICIPAIS			14	14	15	15
Programa:	72 Planejamento, Monitoramento e Gerenciamento dos Parques e Necrópoles						
Ação:	2817 Educação Ambiental e Promoção de Eventos			2014-E	2015-O	2017-R	2017-R
			Total Financeiro por Ação:	0,00	48.108,00	48.108,00	48.108,00
				Quantidade			
Sub-Ação	Produto	Unidade de Medida		2014-E	2015-O	2017-R	2017-R
1 Realização de Atividades de Educação Ambiental e Eventos	Atividade/evento realizado	Unidade					
Unidade Orçamentária:	2502 FUNDAÇÃO DE PARQUES MUNICIPAIS			0	1	1	1
Programa:	228 Coleta, Destinação e Tratamento de Resíduos Sólidos						
Ação:	2537 Tratamento e Destinação de Resíduos Sólidos			2014-E	2015-O	2017-R	2017-R
			Total Financeiro por Ação:	0,00	0,00	0,00	0,00
				Quantidade			
Sub-Ação	Produto	Unidade de Medida		2014-E	2015-O	2017-R	2017-R
6 Operacionalização de Unidades de Recebimento de Pequenos Volumes - URPV's	Serviço de Operação	Unidade					
Unidade Orçamentária:	2903 SUPERINTENDÊNCIA DE LIMPEZA URBANA			0	3	4	4
Programa:	228 Coleta, Destinação e Tratamento de Resíduos Sólidos						
Ação:	2538 Execução dos Serviços de Coleta de Resíduos			2014-E	2015-O	2017-R	2017-R
			Total Financeiro por Ação:	9.623.919,88	9.837.258,00	9.858.856,00	9.858.856,00
				Quantidade			
Sub-Ação	Produto	Unidade de Medida		2014-E	2015-O	2017-R	2017-R
1 Coleta de Resíduos Sólidos	Massa coletada	Tonelada					
Unidade Orçamentária:	2903 SUPERINTENDÊNCIA DE LIMPEZA URBANA			78.439	75.836	74.252	74.252


NORDESTE
Área de Resultado: Cidade Sustentável

Programa:	231 Parques e Áreas Verdes						
Ação:	1202 Construção e Ampliação de Praças, Parques e Canteiros			2014-E	2015-O	2017-R	2017-R
				Total Financeiro por Ação:	0,00	1.180.941,00	1.945.504,00
						1.943.780,00	1.943.780,00
Sub-Ação	Produto	Unidade de Medida	Quantidade				
			2014-E	2015-O	2017-R	2017-R	
1 Construção e Ampliação de Praças, Parques e Canteiros	Obra executada	Unidade					
Unidade Orçamentária:	2700 SECRETARIA MUNICIPAL DE OBRAS E INFRAESTRUTURA		0	0	3	3	
1 Construção e Ampliação de Praças, Parques e Canteiros	Obra executada	Unidade					
Unidade Orçamentária:	2702 SUPERINTENDÊNCIA DE DESENVOLVIMENTO DA CAPITAL		0	1	0	0	
Programa:	231 Parques e Áreas Verdes						
Ação:	1349 Reforma de Parques			2014-E	2015-O	2017-R	2017-R
				Total Financeiro por Ação:	11.793,98	2.570.782,00	1.321.711,00
						1.360.762,00	1.360.762,00
Sub-Ação	Produto	Unidade de Medida	Quantidade				
			2014-E	2015-O	2017-R	2017-R	
1 Reforma de Parques	Obra executada	Unidade					
Unidade Orçamentária:	2700 SECRETARIA MUNICIPAL DE OBRAS E INFRAESTRUTURA		0	0	2	2	
1 Reforma de Parques	Obra executada	Unidade					
Unidade Orçamentária:	2702 SUPERINTENDÊNCIA DE DESENVOLVIMENTO DA CAPITAL		0	2	0	0	
Programa:	232 Movimento Respeito por BH						
Ação:	2855 Coordenação da Fiscalização Municipal			2014-E	2015-O	2017-R	2017-R
				Total Financeiro por Ação:	0,00	0,00	0,00
						0,00	0,00
Sub-Ação	Produto	Unidade de Medida	Quantidade				
			2014-E	2015-O	2017-R	2017-R	
6 Programa Operação Disque Sossego	Diligência realizada	Unidade					
Unidade Orçamentária:	2902 SECRETARIA MUNICIPAL ADJUNTA DE FISCALIZAÇÃO		255	252	252	252	
Programa:	233 Manutenção da Cidade						
Ação:	1203 Drenagem e Tratamento de Fundos de Vale			2014-E	2015-O	2017-R	2017-R
				Total Financeiro por Ação:	2.151.724,86	2.973.275,00	2.900.000,00
						3.900.000,00	3.900.000,00
Sub-Ação	Produto	Unidade de Medida	Quantidade				
			2014-E	2015-O	2017-R	2017-R	



NORDESTE

Área de Resultado: Cidade Sustentável

			2014-E	2015-O	2017-R	2017-R	
Programa:	233 Manutenção da Cidade						
Ação:	1208 Conservação de Vias Urbanas						
			Total Financeiro por Ação:	13.437.352,99	10.436.858,00	8.756.410,00	11.756.410,00
			Quantidade				
Sub-Ação	Produto	Unidade de Medida	2014-E	2015-O	2017-R	2017-R	
2	Manutenção Preventiva e Corretiva de Pavimento	Serviço de manutenção	Kilômetro				
Unidade Orçamentária:	2702 SUPERINTENDÊNCIA DE DESENVOLVIMENTO DA CAPITAL		538	538	538	538	
3	Restauração de Vias Urbanas	Atividade realizada	Unidade				
Unidade Orçamentária:	2702 SUPERINTENDÊNCIA DE DESENVOLVIMENTO DA CAPITAL		1	1	1	1	
Programa:	233 Manutenção da Cidade						
Ação:	1211 Construção, Ampliação e Reforma de Unidades de Ensino						
			Total Financeiro por Ação:	614.983,74	1.135.670,00	1.205.433,00	1.205.433,00
			Quantidade				
Sub-Ação	Produto	Unidade de Medida	2014-E	2015-O	2017-R	2017-R	
Programa:	233 Manutenção da Cidade						
Ação:	1219 Aquisição, Construção e Readaptação de Imóveis						
			Total Financeiro por Ação:	848.476,08	1.119.826,00	1.061.237,00	1.061.237,00
			Quantidade				
Sub-Ação	Produto	Unidade de Medida	2014-E	2015-O	2017-R	2017-R	
Programa:	233 Manutenção da Cidade						
Ação:	2811 Serviços de Manutenção de Praças, Jardins e Arborização da Cidade						
			Total Financeiro por Ação:	534.704,05	883.500,00	1.284.565,00	1.284.565,00
			Quantidade				
Sub-Ação	Produto	Unidade de Medida	2014-E	2015-O	2017-R	2017-R	
1	Preservação da Arborização Municipal	Procedimento realizado	Unidade				
Unidade Orçamentária:	2702 SUPERINTENDÊNCIA DE DESENVOLVIMENTO DA CAPITAL		1	1	1	1	
			SubTotal por Ação:	1	1	1	1


NORDESTE
Área de Resultado: Cidade de Todos

Programa:	19 Proteção Social Básica						
Ação:	2308 Serviço de Proteção e Atendimento Integral à Família			2014-E	2015-O	2017-R	2017-R
				Total Financeiro por Ação:	859.429,09	1.600.457,00	2.753.100,00
						2.845.550,00	
				Quantidade			
Sub-Ação	Produto	Unidade de Medida		2014-E	2015-O	2017-R	2017-R
2 Serviço de Proteção e Atendimento Integral à Família	Família referenciada	Família					
Unidade Orçamentária:	1011 FUNDO MUNICIPAL DE ASSISTÊNCIA SOCIAL			15.000	15.000	15.000	15.000
Programa:	19 Proteção Social Básica						
Ação:	2405 Serviços, Benefícios e Transferência de Renda			2014-E	2015-O	2017-R	2017-R
				Total Financeiro por Ação:	163.454,55	1.278.411,00	462.200,00
						462.500,00	
				Quantidade			
Sub-Ação	Produto	Unidade de Medida		2014-E	2015-O	2017-R	2017-R
2 Concessão de Benefícios Eventuais	Benefício concedido	Unidade					
Unidade Orçamentária:	1011 FUNDO MUNICIPAL DE ASSISTÊNCIA SOCIAL			5.597	11.213	11.213	11.213
Programa:	20 Proteção Social Especial						
Ação:	2878 Serviço de Proteção Especial de Média Complexidade			2014-E	2015-O	2017-R	2017-R
				Total Financeiro por Ação:	573.009,32	1.202.693,00	2.913.200,00
						3.057.900,00	
				Quantidade			
Sub-Ação	Produto	Unidade de Medida		2014-E	2015-O	2017-R	2017-R
1 Serviço de Proteção e Atendimento Especializado às Famílias e Indivíduos - PAEFI/CREAS	Família acompanhada	Família					
Unidade Orçamentária:	1011 FUNDO MUNICIPAL DE ASSISTÊNCIA SOCIAL			287	210	210	210
3 Serviço de Proteção aos Adolescentes em Cumprimento de Medidas Socioeducativas - LA/CREAS	Pessoa atendida	Pessoa					
Unidade Orçamentária:	1011 FUNDO MUNICIPAL DE ASSISTÊNCIA SOCIAL			0	107	100	100
4 Serviço de Proteção aos Adolescentes em Cumprimento de Medidas Socioeducativas - PSC/CREAS	Pessoa atendida	Pessoa					
Unidade Orçamentária:	1011 FUNDO MUNICIPAL DE ASSISTÊNCIA SOCIAL			0	215	140	140
6 Serviço Especializado em Abordagem Social /CREAS	Pessoa abordada	Pessoa					
Unidade Orçamentária:	1011 FUNDO MUNICIPAL DE ASSISTÊNCIA SOCIAL			74	200	100	100
7 Serviço de Proteção Social Especial para Pessoas com Deficiência, Idosas e suas Famílias	Pessoa atendida	Pessoa					
Unidade Orçamentária:	1011 FUNDO MUNICIPAL DE ASSISTÊNCIA SOCIAL			0	50	50	50



NORDESTE

Área de Resultado: Cidade de Todos

Programa: 101 Promoção e Democratização das Práticas de Esportes e Lazer

Ação: 2534 Implantação, Manutenção e Recuperação de Equipamentos Esportivos e Áreas de Laz
Total Financeiro por Ação: 2014-E 0,00 2015-O 0,00 2017-R 394.000,00 2017-R 384.000,00

Sub-Ação	Produto	Unidade de Medida	Quantidade			
			2014-E	2015-O	2017-R	2017-R
1 Manutenção, Conservação, Pequenas Reformas e Custeio de Equipamentos Esportivos	Equipamento Público Mantido	Unidade				
Unidade Orçamentária: 3000 SECRETARIA MUNICIPAL DE ESPORTE E LAZER			0	0	7	7
3 Adote um Equipamento Esportivo	Equipamento público adotado	Unidade				
Unidade Orçamentária: 3000 SECRETARIA MUNICIPAL DE ESPORTE E LAZER			0	1	1	1
10 Ação Integrada SMAES/SMED	Equipamento integrado	Unidade				
Unidade Orçamentária: 3000 SECRETARIA MUNICIPAL DE ESPORTE E LAZER			0	3	3	3

Programa: 101 Promoção e Democratização das Práticas de Esportes e Lazer

Ação: 2545 Promoções e Eventos Esportivos e Gestão de Áreas de Lazer
Total Financeiro por Ação: 2014-E 876.963,37 2015-O 626.000,00 2017-R 662.000,00 2017-R 693.700,00

Sub-Ação	Produto	Unidade de Medida	Quantidade			
			2014-E	2015-O	2017-R	2017-R
3 Realização de Conferências	Evento realizado	Unidade				
Unidade Orçamentária: 1011 FUNDO MUNICIPAL DE ASSISTÊNCIA SOCIAL			0	1	0	1
28 Ampliação da participação popular nas Comissões Locais de Assistência Social - CLAS	Participantes	Pessoa				
Unidade Orçamentária: 1011 FUNDO MUNICIPAL DE ASSISTÊNCIA SOCIAL			0	100	100	100

Programa: 113 Gestão da Política de Assistência Social

Ação: 2804 Gestão dos Equipamentos e Promoção Social
Total Financeiro por Ação: 2014-E 0,00 2015-O 120.500,00 2017-R 19.000,00 2017-R 19.000,00

Sub-Ação	Produto	Unidade de Medida	Quantidade			
			2014-E	2015-O	2017-R	2017-R


NORDESTE
Área de Resultado: Cidade de Todos

Programa:	123 Gestão da Política Social					
Ação:	2334 Gestão Compartilhada e Participação Social					
		Total Financeiro por Ação:	2014-E	2015-O	2017-R	2017-R
			0,00	10.000,00	0,00	0,00

Sub-Ação	Produto	Unidade de Medida	Quantidade			
			2014-E	2015-O	2017-R	2017-R

Programa:	123 Gestão da Política Social					
Ação:	2804 Gestão dos Equipamentos e Promoção Social					
		Total Financeiro por Ação:	2014-E	2015-O	2017-R	2017-R
			3.660.450,23	2.635.300,00	1.706.000,00	1.783.000,00

Sub-Ação	Produto	Unidade de Medida	Quantidade			
			2014-E	2015-O	2017-R	2017-R

Programa:	163 Promoção e Proteção às Crianças e Adolescentes e suas Famílias					
Ação:	2859 Ações para a Promoção e Proteção dos Direitos da Criança, Adolescentes e suas Far					
		Total Financeiro por Ação:	2014-E	2015-O	2017-R	2017-R
			537.402,45	522.410,00	640.000,00	663.600,00

Sub-Ação	Produto	Unidade de Medida	Quantidade			
			2014-E	2015-O	2017-R	2017-R

Programa:	234 BH Cidadania e o SUAS - Sistema Único de Assistência Social					
Ação:	1220 Construção, Ampliação e Reforma de Unidades de Assistência Social					
		Total Financeiro por Ação:	2014-E	2015-O	2017-R	2017-R
			372.245,10	0,00	1.398.700,00	1.398.700,00

Sub-Ação	Produto	Unidade de Medida	Quantidade			
			2014-E	2015-O	2017-R	2017-R

1 Construção, Ampliação e Reforma de Unidades de Assistência Social	Obra executada	Unidade				
Unidade Orçamentária:	2700 SECRETARIA MUNICIPAL DE OBRAS E INFRAESTRUTURA		0	0	1	1
1 Construção, Ampliação e Reforma de Unidades de Assistência Social	Obra executada	Unidade				
Unidade Orçamentária:	2702 SUPERINTENDÊNCIA DE DESENVOLVIMENTO DA CAPITAL		1	0	0	0
2 Construção e/ou Reforma de Espaços BH Cidadania	Obra executada	Unidade				
Unidade Orçamentária:	2702 SUPERINTENDÊNCIA DE DESENVOLVIMENTO DA CAPITAL		0	1	0	0


NORDESTE
Área de Resultado: Cidade de Todos

Programa:	236 Direito de Todos				
Ação:	1268 Construção, Ampliação e Reforma de Restaurantes Populares				
	Total Financeiro por Ação:	1.049,77	3.000.000,00	4.910.000,00	4.525.350,00

Sub-Ação	Produto	Unidade de Medida	Quantidade			
			2014-E	2015-O	2017-R	2017-R
1 Construção, Ampliação e Reforma de Restaurantes Populares	Próprio construído, ampliado, reformado ou	Unidade				
Unidade Orçamentária:	2700 SECRETARIA MUNICIPAL DE OBRAS E INFRAESTRUTURA		0	0	1	1

Programa:	238 Promoção do Esporte e do Lazer				
Ação:	1213 Construção, Ampliação e Reforma de Equipamentos Esportivos e Áreas de Lazer				
	Total Financeiro por Ação:	0,00	3.219.140,00	1.657.253,00	1.657.253,00

Sub-Ação	Produto	Unidade de Medida	Quantidade			
			2014-E	2015-O	2017-R	2017-R
1 Construção, Ampliação e Reforma de Equipamentos Esportivos e Áreas de Lazer	Próprio construído, ampliado, reformado ou	Unidade				
Unidade Orçamentária:	2700 SECRETARIA MUNICIPAL DE OBRAS E INFRAESTRUTURA		0	0	3	1
1 Construção, Ampliação e Reforma de Equipamentos Esportivos e Áreas de Lazer	Próprio construído, ampliado, reformado ou	Unidade				
Unidade Orçamentária:	2702 SUPERINTENDÊNCIA DE DESENVOLVIMENTO DA CAPITAL		0	2	0	0

Programa:	238 Promoção do Esporte e do Lazer				
Ação:	2534 Implantação, Manutenção e Recuperação de Equipamentos Esportivos e Áreas de Laz				
	Total Financeiro por Ação:	42.950,95	404.500,00	40.000,00	10.000,00

Sub-Ação	Produto	Unidade de Medida	Quantidade			
			2014-E	2015-O	2017-R	2017-R
1 Manutenção, Conservação, Pequenas Reformas e Custeio de Equipamentos Esportivos	Equipamento Público Mantido	Unidade				
Unidade Orçamentária:	3000 SECRETARIA MUNICIPAL DE ESPORTE E LAZER		0	7	0	0
5 Ampliação do Programa Academias a Céu Aberto	Equipamento público com projeto implanta	Unidade				
Unidade Orçamentária:	3000 SECRETARIA MUNICIPAL DE ESPORTE E LAZER		12	10	10	2
6 Manutenção e Custeio das Academias a Céu Aberto	Academia a Céu Aberto mantida	Unidade				
Unidade Orçamentária:	3000 SECRETARIA MUNICIPAL DE ESPORTE E LAZER		43	42	52	54
	SubTotal por Ação:		55	59	62	56


NORDESTE
Área de Resultado: Cultura
Programa: 154 Fomento, Incentivo e Desenvolvimento Cultural

Ação: 2371 Fomento e Estímulo à Cultura

	2014-E	2015-O	2017-R	2017-R
Total Financeiro por Ação:	0,00	83.000,00	50.000,00	50.000,00

Sub-Ação	Produto	Unidade de Medida	Quantidade			
			2014-E	2015-O	2017-R	2017-R
1 Fomento à Produção e Difusão Cultural	Ação realizada	Unidade				
Unidade Orçamentária: 207 FUNDAÇÃO MUNICIPAL DE CULTURA			8	548	5	5
2 Iniciativas de Formação e Qualificação na Área Cultural	Ação realizada	Unidade				
Unidade Orçamentária: 207 FUNDAÇÃO MUNICIPAL DE CULTURA			0	59	0	0
4 Atendimento aos Usuários das Unidades (Bibliotecas, Centros Culturais, CCBH, MAP e Teatros)	Usuário atendido	Pessoa				
Unidade Orçamentária: 207 FUNDAÇÃO MUNICIPAL DE CULTURA			4.736	5.018	3.574	3.574

Programa: 155 História, Memória e Patrimônio Cultural de Belo Horizonte

Ação: 2375 Identificação e Valorização do Patrimônio e das Identidades Culturais

	2014-E	2015-O	2017-R	2017-R
Total Financeiro por Ação:	0,00	20.000,00	7.000,00	7.000,00

Sub-Ação	Produto	Unidade de Medida	Quantidade			
			2014-E	2015-O	2017-R	2017-R
2 Educação Patrimonial e Preservação da Memória Coletiva	Ação realizada	Unidade				
Unidade Orçamentária: 207 FUNDAÇÃO MUNICIPAL DE CULTURA			0	12	0	0
4 Aquisição e Desenvolvimento de Acervos	Acervo adquirido	Unidade				
Unidade Orçamentária: 207 FUNDAÇÃO MUNICIPAL DE CULTURA			0	310	310	310
5 Tratamento e Preservação de Acervos	Serviços Administrativos	Metas administrativas				
Unidade Orçamentária: 207 FUNDAÇÃO MUNICIPAL DE CULTURA			1.881	974	-	-


**Demonstrativo Financeiro (Ação) e de Metas Físicas (SubAção/U.O.)
Regionalizadas por Área de Resultado por U.A.**
Plano Plurianual de Ação Governamental
PPA 4: 2014 - 2017 / REVISÃO 2: 2016 - 2017
NORDESTE
Área de Resultado: Cultura

Programa: 239 Rede BH Cultural

Ação: 1215 Construção, Ampliação e Reforma de Unidades de Cultura

	2014-E	2015-O	2017-R	2017-R
Total Financeiro por Ação:	0,00	33.311,00	0,00	0,00

Sub-Ação	Produto	Unidade de Medida	Quantidade				
			2014-E	2015-O	2017-R	2017-R	
1 Construção, Ampliação e Reforma de Unidades de Cultura	Obra executada	Unidade					
Unidade Orçamentária: 2702 SUPERINTENDÊNCIA DE DESENVOLVIMENTO DA CAPITAL			0	1	0	0	
			SubTotal por Ação:	0	1	0	0

	2014-E	2015-O	2017-R	2017-R
Total Financeiro por U.A.:	341.832.171,97	442.162.407,00	465.384.166,00	509.481.031,00


NOROESTE
Área de Resultado: Cidade Saudável

Programa: 28 Vigilância em Saúde

Ação: 2829 Vigilância em Saúde

Total Financeiro por Ação:	2014-E	2015-O	2017-R	2017-R
	2.150.699,31	2.309.900,00	2.660.250,00	2.660.250,00

<u>Sub-Ação</u>	<u>Produto</u>	<u>Unidade de Medida</u>	<u>Quantidade</u>			
			<u>2014-E</u>	<u>2015-O</u>	<u>2017-R</u>	<u>2017-R</u>

Programa: 114 Rede de Cuidados Especializados Complementares à Saúde

Ação: 2891 Rede Própria de Cuidados Especializados Complementares à Saúde - Ambulatorial

Total Financeiro por Ação:	2014-E	2015-O	2017-R	2017-R
	18.701.096,18	20.541.900,00	22.338.000,00	23.454.750,00

<u>Sub-Ação</u>	<u>Produto</u>	<u>Unidade de Medida</u>	<u>Quantidade</u>			
			<u>2014-E</u>	<u>2015-O</u>	<u>2017-R</u>	<u>2017-R</u>

5 Manutenção dos Centros de Reabilitação (CREAB) Equipamento existente Unidade

Unidade Orçamentária: 2302 FUNDO MUNICIPAL DE SAÚDE	0	0	1	1
--	---	---	---	---

Programa: 117 Gestão do SUS-BH

Ação: 2895 Suporte Logístico

Total Financeiro por Ação:	2014-E	2015-O	2017-R	2017-R
	10.016.145,10	12.879.987,00	12.980.590,00	13.488.190,00

<u>Sub-Ação</u>	<u>Produto</u>	<u>Unidade de Medida</u>	<u>Quantidade</u>			
			<u>2014-E</u>	<u>2015-O</u>	<u>2017-R</u>	<u>2017-R</u>

Programa: 157 Atenção Primária à Saúde (APS)

Ação: 2690 Saúde da Família

Total Financeiro por Ação:	2014-E	2015-O	2017-R	2017-R
	66.776.967,78	74.881.800,00	83.894.100,00	87.770.850,00

<u>Sub-Ação</u>	<u>Produto</u>	<u>Unidade de Medida</u>	<u>Quantidade</u>			
			<u>2014-E</u>	<u>2015-O</u>	<u>2017-R</u>	<u>2017-R</u>

Programa: 202 Saúde da Família

Ação: 1371 Parcerias Público Privadas, Concessões e Operações Urbanas

Total Financeiro por Ação:	2014-E	2015-O	2017-R	2017-R
	0,00	9.367.600,00	1.382.700,00	1.382.700,00

<u>Sub-Ação</u>	<u>Produto</u>	<u>Unidade de Medida</u>	<u>Quantidade</u>			
			<u>2014-E</u>	<u>2015-O</u>	<u>2017-R</u>	<u>2017-R</u>

6 Centros de Saúde/Unidades Básicas de Saúde em Funcionamento - Qualificação da infraestrutura Unidades com serviço disponível Unidade

Unidade Orçamentária: 2302 FUNDO MUNICIPAL DE SAÚDE	0	5	5	5
--	---	---	---	---


NOROESTE
Área de Resultado: Cidade Saudável

Programa: 202 Saúde da Família

Ação: 2690 Saúde da Família

	2014-E	2015-O	2017-R	2017-R
Total Financeiro por Ação:	0,00	0,00	0,00	0,00

Sub-Ação	Produto	Unidade de Medida	Quantidade			
			2014-E	2015-O	2017-R	2017-R
6 Academias da Cidade	Academias da Cidade em funcionamento	Unidade				
Unidade Orçamentária: 2302 FUNDO MUNICIPAL DE SAÚDE			0	0	8	4

Programa: 203 Melhoria do Atendimento Hospitalar e Especializado

Ação: 2893 Rede de Urgência

	2014-E	2015-O	2017-R	2017-R
Total Financeiro por Ação:	2.482.094,33	0,00	0,00	0,00

Sub-Ação	Produto	Unidade de Medida	Quantidade			
			2014-E	2015-O	2017-R	2017-R
5 Construção de Novas Maternidades	Maternidade construída	Unidade				
Unidade Orçamentária: 2302 FUNDO MUNICIPAL DE SAÚDE			0	0	1	0

Programa: 204 Gestão e Regionalização da Saúde

Ação: 1216 Construção, Ampliação e Reforma de Unidades de Saúde

	2014-E	2015-O	2017-R	2017-R
Total Financeiro por Ação:	8.401.835,77	11.951.986,00	26.959.100,00	28.352.367,00

Sub-Ação	Produto	Unidade de Medida	Quantidade			
			2014-E	2015-O	2017-R	2017-R
1 Construção, Ampliação e Reforma de Unidades de Saúde	Obra executada	Unidade				
Unidade Orçamentária: 2302 FUNDO MUNICIPAL DE SAÚDE			0	2	1	1

Programa: 204 Gestão e Regionalização da Saúde

Ação: 2334 Gestão Compartilhada e Participação Social

	2014-E	2015-O	2017-R	2017-R
Total Financeiro por Ação:	0,00	83.700,00	35.240,00	75.240,00

Sub-Ação	Produto	Unidade de Medida	Quantidade			
			2014-E	2015-O	2017-R	2017-R


NOROESTE
Área de Resultado: Cidade Saudável

Programa: 204 Gestão e Regionalização da Saúde

Ação: 2334 Gestão Compartilhada e Participação Social

	2014-E	2015-O	2017-R	2017-R
Total Financeiro por Ação:	0,00	83.700,00	35.240,00	75.240,00

Sub-Ação	Produto	Unidade de Medida	Quantidade			
			2014-E	2015-O	2017-R	2017-R
SubTotal por Ação:			0	0	0	0

Área de Resultado: Educação

Programa: 140 Gestão e Operacionalização da Política Educacional

Ação: 2046 Gestão Descentralizada da Educação

	2014-E	2015-O	2017-R	2017-R
Total Financeiro por Ação:	15.543.506,00	19.668.064,00	23.645.312,00	24.236.356,00

Sub-Ação	Produto	Unidade de Medida	Quantidade			
			2014-E	2015-O	2017-R	2017-R
1 Subvenção Regular de Unidades Escolares da Educação Infantil	Escola contemplada	Unidade				
Unidade Orçamentária: 2200 SECRETARIA MUNICIPAL DE EDUCAÇÃO			13	17	14	14
2 Subvenção Regular de Unidades Escolares do Ensino Fundamental	Escola contemplada	Unidade				
Unidade Orçamentária: 2200 SECRETARIA MUNICIPAL DE EDUCAÇÃO			17	16	18	18
3 Subvenção Regular de Unidades Escolares da Educação de Jovens e Adultos	Escola contemplada	Unidade				
Unidade Orçamentária: 2200 SECRETARIA MUNICIPAL DE EDUCAÇÃO			10	11	13	13
4 PAP - Projeto de Ação Pedagógica - Educação Infantil	Escola contemplada	escola				
Unidade Orçamentária: 2200 SECRETARIA MUNICIPAL DE EDUCAÇÃO			14	17	14	14
5 PAP - Projeto de Ação Pedagógica - Ensino Fundamental	Escola contemplada	Unidade				
Unidade Orçamentária: 2200 SECRETARIA MUNICIPAL DE EDUCAÇÃO			17	16	18	18
6 PAP - Projeto de Ação Pedagógica - EJA	Escola contemplada	Unidade				
Unidade Orçamentária: 2200 SECRETARIA MUNICIPAL DE EDUCAÇÃO			10	11	13	13
9 Adequação dos Espaços Escolares da Educação Infantil	Escola contemplada	Unidade				
Unidade Orçamentária: 2200 SECRETARIA MUNICIPAL DE EDUCAÇÃO			14	17	14	14
10 Adequação dos Espaços Escolares do Ensino Fundamental	Escola contemplada	Unidade				
Unidade Orçamentária: 2200 SECRETARIA MUNICIPAL DE EDUCAÇÃO			17	16	18	18



NOROESTE

Área de Resultado: Educação

Programa: 140 Gestão e Operacionalização da Política Educacional

Ação: 2046 Gestão Descentralizada da Educação

	2014-E	2015-O	2017-R	2017-R
Total Financeiro por Ação:	15.543.506,00	19.668.064,00	23.645.312,00	24.236.356,00

Sub-Ação	Produto	Unidade de Medida	Quantidade			
			2014-E	2015-O	2017-R	2017-R
12 Contratação de Apoio Administrativo - Educação Infantil	Escola contemplada	Unidade				
Unidade Orçamentária: 2200 SECRETARIA MUNICIPAL DE EDUCAÇÃO			0	0	14	14
13 Contratação de Apoio Administrativo - Ensino Fundamental	Escola contemplada	Unidade				
Unidade Orçamentária: 2200 SECRETARIA MUNICIPAL DE EDUCAÇÃO			0	0	18	18
14 Orçamento Participativo da Criança e do Adolescente - OPCA	Escola contemplada	Unidade				
Unidade Orçamentária: 2200 SECRETARIA MUNICIPAL DE EDUCAÇÃO			0	0	3	3

Programa: 140 Gestão e Operacionalização da Política Educacional

Ação: 2080 Administração do Ensino Fundamental

	2014-E	2015-O	2017-R	2017-R
Total Financeiro por Ação:	74.705.028,92	69.874.730,00	64.156.447,00	66.174.680,00

Sub-Ação	Produto	Unidade de Medida	Quantidade			
			2014-E	2015-O	2017-R	2017-R
1 Administração do Ensino Fundamental	Aluno matriculado	Pessoa				
Unidade Orçamentária: 2200 SECRETARIA MUNICIPAL DE EDUCAÇÃO			10.430	10.490	10.500	10.500
2 Pré-Conferência Municipal de Educação	Evento realizado	Unidade				
Unidade Orçamentária: 2200 SECRETARIA MUNICIPAL DE EDUCAÇÃO			0	1	0	1

Programa: 140 Gestão e Operacionalização da Política Educacional

Ação: 2317 Gestão Administrativa e Pedagógica

	2014-E	2015-O	2017-R	2017-R
Total Financeiro por Ação:	0,00	1.000,00	0,00	0,00

Sub-Ação	Produto	Unidade de Medida	Quantidade			
			2014-E	2015-O	2017-R	2017-R



NOROESTE

Área de Resultado: Educação

Programa: 140 Gestão e Operacionalização da Política Educacional

Ação: 2503 Gestão do Programa Bolsa Escola

	2014-E	2015-O	2017-R	2017-R
Total Financeiro por Ação:	111.000,00	144.000,00	97.100,00	124.000,00

Sub-Ação	Produto	Unidade de Medida	Quantidade			
			2014-E	2015-O	2017-R	2017-R
2 Manutenção das Atividades do Bolsa Escola Municipal	Família beneficiada	Família				
Unidade Orçamentária:	2200 SECRETARIA MUNICIPAL DE EDUCAÇÃO		167	121	90	90

Programa: 140 Gestão e Operacionalização da Política Educacional

Ação: 2542 Administração da Educação Infantil

	2014-E	2015-O	2017-R	2017-R
Total Financeiro por Ação:	19.486.725,51	29.573.671,00	32.309.593,00	32.736.743,00

Sub-Ação	Produto	Unidade de Medida	Quantidade			
			2014-E	2015-O	2017-R	2017-R
1 Administração da Educação Infantil	Aluno matriculado	Pessoa				
Unidade Orçamentária:	2200 SECRETARIA MUNICIPAL DE EDUCAÇÃO		2.613	3.100	4.400	4.400
2 Atendimento ampliado em horário integral para crianças de quatro a cinco anos na rede própria	Aluno matriculado	Pessoa				
Unidade Orçamentária:	2200 SECRETARIA MUNICIPAL DE EDUCAÇÃO		189	0	0	0

Programa: 140 Gestão e Operacionalização da Política Educacional

Ação: 2700 Operação e Manutenção da Educação

	2014-E	2015-O	2017-R	2017-R
Total Financeiro por Ação:	2.744.141,53	7.778.475,00	5.951.445,00	6.600.288,00

Sub-Ação	Produto	Unidade de Medida	Quantidade			
			2014-E	2015-O	2017-R	2017-R
1 Fornecimento de Kits Escolares - Educação Infantil	Aluno beneficiado	Pessoa				
Unidade Orçamentária:	2200 SECRETARIA MUNICIPAL DE EDUCAÇÃO		5.987	6.517	8.061	8.061
2 Fornecimento de Kits Escolares - Ensino Fundamental	Aluno beneficiado	Pessoa				
Unidade Orçamentária:	2200 SECRETARIA MUNICIPAL DE EDUCAÇÃO		10.560	8.824	8.630	8.630
3 Fornecimento de Kits Escolares - EJA	Aluno beneficiado	Pessoa				
Unidade Orçamentária:	2200 SECRETARIA MUNICIPAL DE EDUCAÇÃO		1.415	1.432	1.282	1.282
8 Operação e Manutenção da Educação - Educação Infantil	Aluno beneficiado	Pessoa				
Unidade Orçamentária:	2200 SECRETARIA MUNICIPAL DE EDUCAÇÃO		4.327	3.784	5.191	5.191


NOROESTE
Área de Resultado: Educação
Programa: 140 Gestão e Operacionalização da Política Educacional

Ação: 2700 Operação e Manutenção da Educação

	2014-E	2015-O	2017-R	2017-R
Total Financeiro por Ação:	2.744.141,53	7.778.475,00	5.951.445,00	6.600.288,00

Sub-Ação	Produto	Unidade de Medida	Quantidade			
			2014-E	2015-O	2017-R	2017-R
9 Operação e Manutenção da Educação - Educação de Jovens e Adultos	Aluno beneficiado	Pessoa				
Unidade Orçamentária: 2200 SECRETARIA MUNICIPAL DE EDUCAÇÃO			1.436	1.432	1.282	1.282
10 Operação e Manutenção da Educação - Ensino Fundamental	Aluno beneficiado	Pessoa				
Unidade Orçamentária: 2200 SECRETARIA MUNICIPAL DE EDUCAÇÃO			8.824	8.824	8.630	8.630

Programa: 140 Gestão e Operacionalização da Política Educacional

Ação: 2885 Transporte Escolar

	2014-E	2015-O	2017-R	2017-R
Total Financeiro por Ação:	0,00	0,00	1.000,00	1.000,00

Sub-Ação	Produto	Unidade de Medida	Quantidade			
			2014-E	2015-O	2017-R	2017-R

Programa: 140 Gestão e Operacionalização da Política Educacional

Ação: 2888 Conveniamento com Instituições de Educação Infantil

	2014-E	2015-O	2017-R	2017-R
Total Financeiro por Ação:	9.011.650,00	10.404.049,00	10.739.537,00	11.029.292,00

Sub-Ação	Produto	Unidade de Medida	Quantidade			
			2014-E	2015-O	2017-R	2017-R
2 Gestão de Convênio com Instituições de Educação Infantil	Aluno beneficiado	Pessoa				
Unidade Orçamentária: 2200 SECRETARIA MUNICIPAL DE EDUCAÇÃO			2.739	2.656	2.870	2.870

Programa: 205 Expansão da Educação Infantil

Ação: 1211 Construção, Ampliação e Reforma de Unidades de Ensino

	2014-E	2015-O	2017-R	2017-R
Total Financeiro por Ação:	3.223.829,01	4.300.252,00	1.773.681,00	1.826.891,00

Sub-Ação	Produto	Unidade de Medida	Quantidade			
			2014-E	2015-O	2017-R	2017-R
1 Construção, Ampliação e Reforma de Unidades de Ensino	UMEI / Escola Infantil reformada/implantada	Unidade				
Unidade Orçamentária: 2700 SECRETARIA MUNICIPAL DE OBRAS E INFRAESTRUTURA			0	0	3	3
1 Construção, Ampliação e Reforma de Unidades de Ensino	UMEI / Escola Infantil reformada/implantada	Unidade				
Unidade Orçamentária: 2702 SUPERINTENDÊNCIA DE DESENVOLVIMENTO DA CAPITAL			1	2	0	0


NOROESTE
Área de Resultado: Educação

Programa:	205 Expansão da Educação Infantil						
Ação:	2707 Aquisição e Instalação de Equipamentos						
				2014-E	2015-O	2017-R	2017-R
			Total Financeiro por Ação:	0,00	14.000,00	263.828,00	263.828,00
				Quantidade			
Sub-Ação	Produto	Unidade de Medida		2014-E	2015-O	2017-R	2017-R
1 Aquisição e Instalação de Equipamentos	Escola Equipada	Unidade					
	Unidade Orçamentária:	2200 SECRETARIA MUNICIPAL DE EDUCAÇÃO		0	4	4	4
2 Implantação de Sistemas de Rede de Informática	Escola Informatizada	Unidade					
	Unidade Orçamentária:	2200 SECRETARIA MUNICIPAL DE EDUCAÇÃO		2	4	4	4

Programa:	205 Expansão da Educação Infantil						
Ação:	2888 Conveniamento com Instituições de Educação Infantil						
				2014-E	2015-O	2017-R	2017-R
			Total Financeiro por Ação:	0,00	1.010.666,00	758.000,00	758.000,00
				Quantidade			
Sub-Ação	Produto	Unidade de Medida		2014-E	2015-O	2017-R	2017-R
Programa:	206 Expansão da Escola Integrada						
Ação:	1211 Construção, Ampliação e Reforma de Unidades de Ensino						
				2014-E	2015-O	2017-R	2017-R
			Total Financeiro por Ação:	4.070.180,89	2.861.289,00	0,00	0,00
				Quantidade			
Sub-Ação	Produto	Unidade de Medida		2014-E	2015-O	2017-R	2017-R
4 Construção, Ampliação e Reforma de Unidades de Ensino	Escola Ensino Fundamental construída/refi	Unidade					
	Unidade Orçamentária:	2702 SUPERINTENDÊNCIA DE DESENVOLVIMENTO DA CAPITAL		2	4	0	0

Programa:	206 Expansão da Escola Integrada						
Ação:	2702 Gestão do Programa Escola Integrada						
				2014-E	2015-O	2017-R	2017-R
			Total Financeiro por Ação:	1.776.165,01	4.858.692,00	3.906.210,00	3.906.210,00
				Quantidade			
Sub-Ação	Produto	Unidade de Medida		2014-E	2015-O	2017-R	2017-R
2 Atendimento do Programa Escola Integrada	vaga ofertada	Unidade					
	Unidade Orçamentária:	2200 SECRETARIA MUNICIPAL DE EDUCAÇÃO		5.505	5.477	5.477	7.963
4 Manutenção de Convênios com Instituições - Ensino Fundamental	Aluno beneficiado	Pessoa					
	Unidade Orçamentária:	2200 SECRETARIA MUNICIPAL DE EDUCAÇÃO		504	640	386	386



NOROESTE

Área de Resultado: Educação

Programa: 206 Expansão da Escola Integrada

Ação: 2702 Gestão do Programa Escola Integrada

Total Financeiro por Ação:	2014-E	2015-O	2017-R	2017-R
	1.776.165,01	4.858.692,00	3.906.210,00	3.906.210,00

Sub-Ação	Produto	Unidade de Medida	Quantidade			
			2014-E	2015-O	2017-R	2017-R
5 Programa Escola Aberta - Ampliação do Atendimento	Participações	Unidade				
Unidade Orçamentária: 2200 SECRETARIA MUNICIPAL DE EDUCAÇÃO			247.594	158.950	167.888	167.888
6 Programa Escola nas Férias	Participações	Unidade				
Unidade Orçamentária: 2200 SECRETARIA MUNICIPAL DE EDUCAÇÃO			10.767	9.384	9.940	9.940
12 Projeto BH para Crianças	Participações	Unidade				
Unidade Orçamentária: 2200 SECRETARIA MUNICIPAL DE EDUCAÇÃO			9.119	20.000	20.000	20.000

Programa: 207 Melhoria da Qualidade da Educação

Ação: 2885 Transporte Escolar

Total Financeiro por Ação:	2014-E	2015-O	2017-R	2017-R
	727.671,52	735.395,00	781.708,00	877.200,00

Sub-Ação	Produto	Unidade de Medida	Quantidade			
			2014-E	2015-O	2017-R	2017-R
2 Transporte Acessível	Aluno beneficiado	Pessoa				
Unidade Orçamentária: 2200 SECRETARIA MUNICIPAL DE EDUCAÇÃO			40	65	65	65

Programa: 207 Melhoria da Qualidade da Educação

Ação: 2886 Gestão da Melhoria da Qualidade da Educação

Total Financeiro por Ação:	2014-E	2015-O	2017-R	2017-R
	0,00	17.121,00	0,00	0,00

Sub-Ação	Produto	Unidade de Medida	Quantidade			
			2014-E	2015-O	2017-R	2017-R
7 Implementação do Projeto Arte na Escola	Escola contemplada	Unidade				
Unidade Orçamentária: 2200 SECRETARIA MUNICIPAL DE EDUCAÇÃO			0	18	18	18
SubTotal por Ação:			0	18	18	18



NOROESTE

Área de Resultado: Prosperidade

Programa:	218 Turismo em BH						
Ação:	2629 Promoção e Desenvolvimento do Turismo de Negócios e Apoio à Eventos Culturais e I			2014-E	2015-O	2017-R	2017-R
	Total Financeiro por Ação:			35.672,46	101.774,00	95.000,00	95.000,00
				Quantidade			
Sub-Ação	Produto	Unidade de Medida		2014-E	2015-O	2017-R	2017-R
10 Arraial de Belô	Evento realizado	Unidade					
Unidade Orçamentária:	2805 EMPRESA MUNICIPAL DE TURISMO DE BELO HORIZONTE S/A			1	1	1	1
14 Carnaval de Belo Horizonte	Evento realizado	Unidade					
Unidade Orçamentária:	2805 EMPRESA MUNICIPAL DE TURISMO DE BELO HORIZONTE S/A			1	1	1	1
25 Apoio aos Blocos Carnavalescos de Belo Horizonte	Evento realizado	Unidade					
Unidade Orçamentária:	2805 EMPRESA MUNICIPAL DE TURISMO DE BELO HORIZONTE S/A			0	1	1	1
			SubTotal por Ação:	2	3	3	3

Área de Resultado: Modernidade

Programa:	7 Apoio Administrativo e Financeiro						
Ação:	2900 Serviços Administrativos e Financeiros			2014-E	2015-O	2017-R	2017-R
	Total Financeiro por Ação:			7.280.025,26	8.316.687,00	9.927.011,00	10.646.146,00
				Quantidade			
Sub-Ação	Produto	Unidade de Medida		2014-E	2015-O	2017-R	2017-R
Programa:	44 Qualificação dos Próprios Municipais						
Ação:	1219 Aquisição, Construção e Readaptação de Imóveis			2014-E	2015-O	2017-R	2017-R
	Total Financeiro por Ação:			85.395,26	133.491,00	0,00	0,00
				Quantidade			
Sub-Ação	Produto	Unidade de Medida		2014-E	2015-O	2017-R	2017-R
1 Aquisição, Construção e Readaptação de Imóveis	Obra executada	Unidade					
Unidade Orçamentária:	2702 SUPERINTENDÊNCIA DE DESENVOLVIMENTO DA CAPITAL			0	1	0	0
			SubTotal por Ação:	0	1	0	0


NOROESTE
Área de Resultado: Cidade com Todas Vilas Vivas

Programa: 225 Vila Viva

Ação: 1231 Melhorias Urbanas em Assentamentos Precários

Total Financeiro por Ação:	2014-E	2015-O	2017-R	2017-R
	0,00	7.697.645,00	6.537.000,00	2.297.350,00

Sub-Ação	Produto	Unidade de Medida	Quantidade			
			2014-E	2015-O	2017-R	2017-R
4 Orçamento Participativo - Empreendimento	Empreendimento concluído	Unidade				
Unidade Orçamentária: 2704 FUNDO MUNICIPAL DE HABITAÇÃO POPULAR			0	2	0	2
8 Ações Sociais em Assentamentos Precários	Atendimento realizado	Unidade				
Unidade Orçamentária: 2704 FUNDO MUNICIPAL DE HABITAÇÃO POPULAR			0	124	0	0
11 Implantação do Vila Viva - Califórnia	Obra executada	Percentual de execução				
Unidade Orçamentária: 2704 FUNDO MUNICIPAL DE HABITAÇÃO POPULAR			0	1	1	0
13 Implantação do Vila Viva - Vila Pedreira Prado Lopes	Obra executada	Percentual de execução				
Unidade Orçamentária: 2704 FUNDO MUNICIPAL DE HABITAÇÃO POPULAR			0	10	9	2
24 Produção de Unidades Habitacionais - Reassentamento	Unidade habitacional construída	Unidade				
Unidade Orçamentária: 2704 FUNDO MUNICIPAL DE HABITAÇÃO POPULAR			0	23	55	0
26 Reassentamento/Indenizações - Programa Vila Viva	Atendimento realizado	Unidade				
Unidade Orçamentária: 2704 FUNDO MUNICIPAL DE HABITAÇÃO POPULAR			0	7	0	0
SubTotal por Ação:			0	167	65	4

Área de Resultado: Cidade Compartilhada

Programa: 227 Orçamento Participativo e Gestão Compartilhada

Ação: 2334 Gestão Compartilhada e Participação Social

Total Financeiro por Ação:	2014-E	2015-O	2017-R	2017-R
	38.820,39	16.000,00	9.500,00	49.500,00

Sub-Ação	Produto	Unidade de Medida	Quantidade			
			2014-E	2015-O	2017-R	2017-R
9 Fornecimento de Infraestrutura para Realização dos OPs Regionais e Digitais	OP Realizado	Unidade				
Unidade Orçamentária: 2003 SECRETARIA MUNICIPAL ADJUNTA DE GESTÃO COMPARTILHADA			1	0	0	1
15 Apoio as COMFORÇAS Regionais e Municipal	Reunião realizada	Unidade				
Unidade Orçamentária: 2003 SECRETARIA MUNICIPAL ADJUNTA DE GESTÃO COMPARTILHADA			8	11	8	8
SubTotal por Ação:			9	11	8	9


NOROESTE
Área de Resultado: Cidade Sustentável

Programa: 46 Operacionalização e Modernização da Limpeza Pública

Ação: 2539 Execução dos Serviços de Limpeza Urbana

	2014-E	2015-O	2017-R	2017-R
Total Financeiro por Ação:	14.432.517,60	12.053.656,00	14.022.440,00	14.022.440,00

Sub-Ação	Produto	Unidade de Medida	Quantidade			
			2014-E	2015-O	2017-R	2017-R
4 Cobertura dos Serviços de Limpeza de Vias em Áreas Urbanas	Sarjeta varrida	Kilômetro				
Unidade Orçamentária: 2903 SUPERINTENDÊNCIA DE LIMPEZA URBANA			82.599	83.128	74.401	74.401
7 Execução de Serviços de Limpeza Urbana - Multitarefa	Resíduo coletado	Tonelada				
Unidade Orçamentária: 2903 SUPERINTENDÊNCIA DE LIMPEZA URBANA			19.014	16.552	37.337	37.337

Programa: 46 Operacionalização e Modernização da Limpeza Pública

Ação: 2900 Serviços Administrativos e Financeiros

	2014-E	2015-O	2017-R	2017-R
Total Financeiro por Ação:	7.391.285,85	8.359.920,00	7.979.400,00	7.979.400,00

Sub-Ação	Produto	Unidade de Medida	Quantidade			
			2014-E	2015-O	2017-R	2017-R

Programa: 57 Gestão da Política Urbana

Ação: 2584 Apoio Operacional de Investimentos Municipais

	2014-E	2015-O	2017-R	2017-R
Total Financeiro por Ação:	423.627,00	0,00	0,00	0,00

Sub-Ação	Produto	Unidade de Medida	Quantidade			
			2014-E	2015-O	2017-R	2017-R

Programa: 59 Gerenciamento do Controle Urbano

Ação: 2855 Coordenação da Fiscalização Municipal

	2014-E	2015-O	2017-R	2017-R
Total Financeiro por Ação:	240.015,20	0,00	0,00	0,00

Sub-Ação	Produto	Unidade de Medida	Quantidade			
			2014-E	2015-O	2017-R	2017-R
1 Coordenação da Fiscalização Municipal	Fiscal ativo	Unidade				

Unidade Orçamentária: 2902 SECRETARIA MUNICIPAL ADJUNTA DE FISCALIZAÇÃO			35	0	0	0
--	--	--	----	---	---	---


NOROESTE
Área de Resultado: Cidade Sustentável

Programa: 59 Gerenciamento do Controle Urbano

Ação: 2890 Serviços de Fiscalização Urbana

Total Financeiro por Ação:	2014-E	2015-O	2017-R	2017-R
	3.242.561,49	4.142.480,00	4.049.252,00	4.269.302,00

Sub-Ação	Produto	Unidade de Medida	Quantidade			
			2014-E	2015-O	2017-R	2017-R
1 Serviços de Fiscalização Urbana	Vistoria realizada	Unidade				
Unidade Orçamentária:	2902 SECRETARIA MUNICIPAL ADJUNTA DE FISCALIZAÇÃO		15.840	17.040	16.000	16.000

Programa: 72 Planejamento, Monitoramento e Gerenciamento dos Parques e Necrópoles

Ação: 2812 Gestão Operacional dos Parques Municipais

Total Financeiro por Ação:	2014-E	2015-O	2017-R	2017-R
	102.017,51	1.112.400,00	748.000,00	748.000,00

Sub-Ação	Produto	Unidade de Medida	Quantidade			
			2014-E	2015-O	2017-R	2017-R
1 Manutenção e recuperação em parques e CEVAE's	Unidade mantida	Unidade				
Unidade Orçamentária:	2502 FUNDAÇÃO DE PARQUES MUNICIPAIS		3	3	3	3

Programa: 72 Planejamento, Monitoramento e Gerenciamento dos Parques e Necrópoles

Ação: 2816 Administração de Necrópoles

Total Financeiro por Ação:	2014-E	2015-O	2017-R	2017-R
	2.568.520,47	3.530.953,00	3.624.453,00	3.652.871,00

Sub-Ação	Produto	Unidade de Medida	Quantidade			
			2014-E	2015-O	2017-R	2017-R
1 Manutenção de Necrópoles	Unidade mantida	Unidade				
Unidade Orçamentária:	2502 FUNDAÇÃO DE PARQUES MUNICIPAIS		2	2	2	2
2 Informatização de Necrópoles	Necrópole informatizada	Unidade				
Unidade Orçamentária:	2502 FUNDAÇÃO DE PARQUES MUNICIPAIS		0	1	1	1

Programa: 72 Planejamento, Monitoramento e Gerenciamento dos Parques e Necrópoles

Ação: 2817 Educação Ambiental e Promoção de Eventos

Total Financeiro por Ação:	2014-E	2015-O	2017-R	2017-R
	0,00	9.624,00	9.624,00	9.624,00

Sub-Ação	Produto	Unidade de Medida	Quantidade			
			2014-E	2015-O	2017-R	2017-R
1 Realização de Atividades de Educação Ambiental e Eventos	Atividade/evento realizado	Unidade				
Unidade Orçamentária:	2502 FUNDAÇÃO DE PARQUES MUNICIPAIS		0	1	1	1



NOROESTE

Área de Resultado: Cidade Sustentável

Programa: 228 Coleta, Destinação e Tratamento de Resíduos Sólidos

Ação: 2537 Tratamento e Destinação de Resíduos Sólidos

Total Financeiro por Ação:	2014-E	2015-O	2017-R	2017-R
	0,00	0,00	0,00	0,00

Sub-Ação	Produto	Unidade de Medida	Quantidade			
			2014-E	2015-O	2017-R	2017-R
6 Operacionalização de Unidades de Recebimento de Pequenos Volumes - URPV's	Serviço de Operação	Unidade				
Unidade Orçamentária:	2903 SUPERINTENDÊNCIA DE LIMPEZA URBANA		0	2	4	4

Programa: 228 Coleta, Destinação e Tratamento de Resíduos Sólidos

Ação: 2538 Execução dos Serviços de Coleta de Resíduos

Total Financeiro por Ação:	2014-E	2015-O	2017-R	2017-R
	8.851.043,60	7.766.256,00	8.620.144,00	8.620.144,00

Sub-Ação	Produto	Unidade de Medida	Quantidade			
			2014-E	2015-O	2017-R	2017-R
1 Coleta de Resíduos Sólidos	Massa coletada	Tonelada				
Unidade Orçamentária:	2903 SUPERINTENDÊNCIA DE LIMPEZA URBANA		74.628	82.569	56.170	56.170

Programa: 231 Parques e Áreas Verdes

Ação: 1217 Reforma de Necrópoles

Total Financeiro por Ação:	2014-E	2015-O	2017-R	2017-R
	3.537.190,47	0,00	402.236,00	414.303,00

Sub-Ação	Produto	Unidade de Medida	Quantidade			
			2014-E	2015-O	2017-R	2017-R
1 Reforma de Cemitério da Paz	Necrópole reformado	Unidade				
Unidade Orçamentária:	2700 SECRETARIA MUNICIPAL DE OBRAS E INFRAESTRUTURA		0	0	1	1
1 Reforma de Cemitério da Paz	Necrópole reformado	Unidade				
Unidade Orçamentária:	2702 SUPERINTENDÊNCIA DE DESENVOLVIMENTO DA CAPITAL		81	0	0	0
2 Reforma do Cemitério da Saudade	Necrópole reformado	Unidade				
Unidade Orçamentária:	2700 SECRETARIA MUNICIPAL DE OBRAS E INFRAESTRUTURA		0	0	1	1


NOROESTE
Área de Resultado: Cidade Sustentável

Programa: 231 Parques e Áreas Verdes

Ação: 1349 Reforma de Parques

	2014-E	2015-O	2017-R	2017-R
Total Financeiro por Ação:	0,00	0,00	0,00	0,00

<u>Sub-Ação</u>	<u>Produto</u>	<u>Unidade de Medida</u>	<u>Quantidade</u>			
			<u>2014-E</u>	<u>2015-O</u>	<u>2017-R</u>	<u>2017-R</u>
1 Reforma de Parques	Obra executada	Unidade				
Unidade Orçamentária:	2700 SECRETARIA MUNICIPAL DE OBRAS E INFRAESTRUTURA		0	0	1	1

Programa: 232 Movimento Respeito por BH

Ação: 2855 Coordenação da Fiscalização Municipal

	2014-E	2015-O	2017-R	2017-R
Total Financeiro por Ação:	0,00	0,00	0,00	0,00

<u>Sub-Ação</u>	<u>Produto</u>	<u>Unidade de Medida</u>	<u>Quantidade</u>			
			<u>2014-E</u>	<u>2015-O</u>	<u>2017-R</u>	<u>2017-R</u>
6 Programa Operação Disque Sossego	Diligência realizada	Unidade				
Unidade Orçamentária:	2902 SECRETARIA MUNICIPAL ADJUNTA DE FISCALIZAÇÃO		191	264	264	264

Programa: 233 Manutenção da Cidade

Ação: 1203 Drenagem e Tratamento de Fundos de Vale

	2014-E	2015-O	2017-R	2017-R
Total Financeiro por Ação:	2.785.647,16	2.932.024,00	2.950.000,00	3.950.000,00

<u>Sub-Ação</u>	<u>Produto</u>	<u>Unidade de Medida</u>	<u>Quantidade</u>			
			<u>2014-E</u>	<u>2015-O</u>	<u>2017-R</u>	<u>2017-R</u>

Programa: 233 Manutenção da Cidade

Ação: 1208 Conservação de Vias Urbanas

	2014-E	2015-O	2017-R	2017-R
Total Financeiro por Ação:	9.132.926,94	6.213.502,00	7.565.720,00	10.565.720,00

<u>Sub-Ação</u>	<u>Produto</u>	<u>Unidade de Medida</u>	<u>Quantidade</u>			
			<u>2014-E</u>	<u>2015-O</u>	<u>2017-R</u>	<u>2017-R</u>
2 Manutenção Preventiva e Corretiva de Pavimento	Serviço de manutenção	Kilômetro				
Unidade Orçamentária:	2702 SUPERINTENDÊNCIA DE DESENVOLVIMENTO DA CAPITAL		497	497	497	497
3 Restauração de Vias Urbanas	Atividade realizada	Unidade				
Unidade Orçamentária:	2702 SUPERINTENDÊNCIA DE DESENVOLVIMENTO DA CAPITAL		1	1	1	1



NOROESTE

Área de Resultado: Cidade Sustentável

Programa:	233 Manutenção da Cidade				
Ação:	1211 Construção, Ampliação e Reforma de Unidades de Ensino		2014-E	2015-O	2017-R
		Total Financeiro por Ação:	573.766,68	1.070.160,00	1.011.002,00

Sub-Ação	Produto	Unidade de Medida	Quantidade			
			2014-E	2015-O	2017-R	2017-R

Programa:	233 Manutenção da Cidade				
Ação:	1219 Aquisição, Construção e Readaptação de Imóveis		2014-E	2015-O	2017-R
		Total Financeiro por Ação:	885.388,87	1.119.826,00	1.146.490,00

Sub-Ação	Produto	Unidade de Medida	Quantidade			
			2014-E	2015-O	2017-R	2017-R

Programa:	233 Manutenção da Cidade				
Ação:	2811 Serviços de Manutenção de Praças, Jardins e Arborização da Cidade		2014-E	2015-O	2017-R
		Total Financeiro por Ação:	1.020.947,05	1.430.300,00	1.500.000,00

Sub-Ação	Produto	Unidade de Medida	Quantidade			
			2014-E	2015-O	2017-R	2017-R

1 Preservação da Arborização Municipal Procedimento realizado Unidade

Unidade Orçamentária: 2702 SUPERINTENDÊNCIA DE DESENVOLVIMENTO DA CAPITAL 1 1 1 1

SubTotal por Ação: 1 1 1 1

Área de Resultado: Cidade de Todos

Programa:	19 Proteção Social Básica				
Ação:	2308 Serviço de Proteção e Atendimento Integral à Família		2014-E	2015-O	2017-R
		Total Financeiro por Ação:	1.336.307,12	3.146.864,00	4.736.100,00

Sub-Ação	Produto	Unidade de Medida	Quantidade			
			2014-E	2015-O	2017-R	2017-R

2 Serviço de Proteção e Atendimento Integral à Família Família referenciada Família

Unidade Orçamentária: 1011 FUNDO MUNICIPAL DE ASSISTÊNCIA SOCIAL 25.000 25.000 25.000 25.000

Programa:	19 Proteção Social Básica				
Ação:	2405 Serviços, Benefícios e Transferência de Renda		2014-E	2015-O	2017-R
		Total Financeiro por Ação:	125.087,60	1.751.853,00	462.200,00

Sub-Ação	Produto	Unidade de Medida	Quantidade			
			2014-E	2015-O	2017-R	2017-R


NOROESTE
Área de Resultado: Cidade de Todos

Programa: 19 Proteção Social Básica

Ação: 2405 Serviços, Benefícios e Transferência de Renda

Total Financeiro por Ação:	2014-E	2015-O	2017-R	2017-R
	125.087,60	1.751.853,00	462.200,00	462.200,00

Sub-Ação	Produto	Unidade de Medida	Quantidade			
			2014-E	2015-O	2017-R	2017-R
2 Concessão de Benefícios Eventuais	Benefício concedido	Unidade				
Unidade Orçamentária:	1011 FUNDO MUNICIPAL DE ASSISTÊNCIA SOCIAL		5.492	11.213	11.213	11.213

Programa: 20 Proteção Social Especial

Ação: 2878 Serviço de Proteção Especial de Média Complexidade

Total Financeiro por Ação:	2014-E	2015-O	2017-R	2017-R
	576.710,17	1.083.658,00	3.106.200,00	3.260.550,00

Sub-Ação	Produto	Unidade de Medida	Quantidade			
			2014-E	2015-O	2017-R	2017-R
1 Serviço de Proteção e Atendimento Especializado às Famílias e Indivíduos - PAEFI/CREAS	Família acompanhada	Família				
Unidade Orçamentária:	1011 FUNDO MUNICIPAL DE ASSISTÊNCIA SOCIAL		317	310	336	336
3 Serviço de Proteção aos Adolescentes em Cumprimento de Medidas Socioeducativas - LA/CREAS	Pessoa atendida	Pessoa				
Unidade Orçamentária:	1011 FUNDO MUNICIPAL DE ASSISTÊNCIA SOCIAL		0	126	100	100
4 Serviço de Proteção aos Adolescentes em Cumprimento de Medidas Socioeducativas - PSC/CREAS	Pessoa atendida	Pessoa				
Unidade Orçamentária:	1011 FUNDO MUNICIPAL DE ASSISTÊNCIA SOCIAL		0	176	120	120
6 Serviço Especializado em Abordagem Social /CREAS	Pessoa abordada	Pessoa				
Unidade Orçamentária:	1011 FUNDO MUNICIPAL DE ASSISTÊNCIA SOCIAL		168	200	200	200
7 Serviço de Proteção Social Especial para Pessoas com Deficiência, Idosas e suas Famílias	Pessoa atendida	Pessoa				
Unidade Orçamentária:	1011 FUNDO MUNICIPAL DE ASSISTÊNCIA SOCIAL		0	50	50	50

Programa: 101 Promoção e Democratização das Práticas de Esportes e Lazer

Ação: 2534 Implantação, Manutenção e Recuperação de Equipamentos Esportivos e Áreas de Lazer

Total Financeiro por Ação:	2014-E	2015-O	2017-R	2017-R
	0,00	0,00	939.000,00	929.000,00

Sub-Ação	Produto	Unidade de Medida	Quantidade			
			2014-E	2015-O	2017-R	2017-R
1 Manutenção, Conservação, Pequenas Reformas e Custeio de Equipamentos Esportivos	Equipamento Público Mantido	Unidade				
Unidade Orçamentária:	3000 SECRETARIA MUNICIPAL DE ESPORTE E LAZER		0	0	8	8


NOROESTE
Área de Resultado: Cidade de Todos

Programa: 101 Promoção e Democratização das Práticas de Esportes e Lazer

Ação: 2534 Implantação, Manutenção e Recuperação de Equipamentos Esportivos e Áreas de Laz
Total Financeiro por Ação: 2014-E 0,00 2015-O 0,00 2017-R 939.000,00 2017-R 929.000,00

Sub-Ação	Produto	Unidade de Medida	Quantidade			
			2014-E	2015-O	2017-R	2017-R
3 Adote um Equipamento Esportivo	Equipamento público adotado	Unidade				
Unidade Orçamentária: 3000 SECRETARIA MUNICIPAL DE ESPORTE E LAZER			0	1	1	1
10 Ação Integrada SMAES/SMED	Equipamento integrado	Unidade				
Unidade Orçamentária: 3000 SECRETARIA MUNICIPAL DE ESPORTE E LAZER			0	1	1	1

Programa: 101 Promoção e Democratização das Práticas de Esportes e Lazer

Ação: 2545 Promoções e Eventos Esportivos e Gestão de Áreas de Lazer
Total Financeiro por Ação: 2014-E 1.230,00 2015-O 30.000,00 2017-R 146.000,00 2017-R 152.500,00

Sub-Ação	Produto	Unidade de Medida	Quantidade			
			2014-E	2015-O	2017-R	2017-R

Programa: 113 Gestão da Política de Assistência Social

Ação: 2334 Gestão Compartilhada e Participação Social
Total Financeiro por Ação: 2014-E 0,00 2015-O 21.000,00 2017-R 2.000,00 2017-R 2.000,00

Sub-Ação	Produto	Unidade de Medida	Quantidade			
			2014-E	2015-O	2017-R	2017-R
3 Realização de Conferências	Evento realizado	Unidade				
Unidade Orçamentária: 1011 FUNDO MUNICIPAL DE ASSISTÊNCIA SOCIAL			0	1	0	1
28 Ampliação da participação popular nas Comissões Locais de Assistência Social - CLAS	Participantes	Pessoa				
Unidade Orçamentária: 1011 FUNDO MUNICIPAL DE ASSISTÊNCIA SOCIAL			0	100	100	100

Programa: 113 Gestão da Política de Assistência Social

Ação: 2804 Gestão dos Equipamentos e Promoção Social
Total Financeiro por Ação: 2014-E 0,00 2015-O 126.500,00 2017-R 19.000,00 2017-R 19.000,00

Sub-Ação	Produto	Unidade de Medida	Quantidade			
			2014-E	2015-O	2017-R	2017-R


NOROESTE
Área de Resultado: Cidade de Todos

Programa:	123	Gestão da Política Social				
Ação:	2334	Gestão Compartilhada e Participação Social				
			Total Financeiro por Ação:	2014-E	2015-O	2017-R
				0,00	10.000,00	0,00
						2017-R
						0,00

Sub-Ação	Produto	Unidade de Medida	Quantidade			
			2014-E	2015-O	2017-R	2017-R

Programa:	123	Gestão da Política Social				
Ação:	2804	Gestão dos Equipamentos e Promoção Social				
			Total Financeiro por Ação:	2014-E	2015-O	2017-R
				4.885.052,23	3.664.300,00	2.804.000,00
						2.934.650,00

Sub-Ação	Produto	Unidade de Medida	Quantidade			
			2014-E	2015-O	2017-R	2017-R

Programa:	163	Promoção e Proteção às Crianças e Adolescentes e suas Famílias				
Ação:	2859	Ações para a Promoção e Proteção dos Direitos da Criança, Adolescentes e suas Far				
			Total Financeiro por Ação:	2014-E	2015-O	2017-R
				546.684,62	540.000,00	659.000,00
						683.100,00

Sub-Ação	Produto	Unidade de Medida	Quantidade			
			2014-E	2015-O	2017-R	2017-R

Programa:	234	BH Cidadania e o SUAS - Sistema Único de Assistência Social				
Ação:	1220	Construção, Ampliação e Reforma de Unidades de Assistência Social				
			Total Financeiro por Ação:	2014-E	2015-O	2017-R
				94.556,19	865.922,00	1.078.449,00
						1.142.908,00

Sub-Ação	Produto	Unidade de Medida	Quantidade			
			2014-E	2015-O	2017-R	2017-R

1	Construção, Ampliação e Reforma de Unidades de Assistência Social	Obra executada Social	Unidade				
	Unidade Orçamentária:	2700	SECRETARIA MUNICIPAL DE OBRAS E INFRAESTRUTURA	0	0	2	2
1	Construção, Ampliação e Reforma de Unidades de Assistência Social	Obra executada Social	Unidade				
	Unidade Orçamentária:	2702	SUPERINTENDÊNCIA DE DESENVOLVIMENTO DA CAPITAL	0	1	0	0

Programa:	235	Programa de Atendimento ao Idoso				
Ação:	1213	Construção, Ampliação e Reforma de Equipamentos Esportivos e Áreas de Lazer				
			Total Financeiro por Ação:	2014-E	2015-O	2017-R
				0,00	1.991.741,00	0,00
						0,00

Sub-Ação	Produto	Unidade de Medida	Quantidade			
			2014-E	2015-O	2017-R	2017-R

1	Construção, Ampliação e Reforma de Equipamentos Esportivos e Áreas de Lazer	Próprio construído, ampliado, reformado ou	Unidade				
	Unidade Orçamentária:	2702	SUPERINTENDÊNCIA DE DESENVOLVIMENTO DA CAPITAL	0	1	0	0


NOROESTE
Área de Resultado: Cidade de Todos

Programa:	235 Programa de Atendimento ao Idoso						
Ação:	1220 Construção, Ampliação e Reforma de Unidades de Assistência Social			2014-E	2015-O	2017-R	2017-R
	Total Financeiro por Ação:			0,00	0,00	2.912.010,00	3.043.574,00
				Quantidade			
Sub-Ação	Produto	Unidade de Medida		2014-E	2015-O	2017-R	2017-R
1 Construção, Ampliação e Reforma de Unidades de Assistência Social	Obra executada	Unidade					
Unidade Orçamentária:	2700 SECRETARIA MUNICIPAL DE OBRAS E INFRAESTRUTURA			0	0	2	2
Programa:	235 Programa de Atendimento ao Idoso						
Ação:	2345 Atendimento e Orientação Psicossocial e Jurídico			2014-E	2015-O	2017-R	2017-R
	Total Financeiro por Ação:			0,00	0,00	792.500,00	783.500,00
				Quantidade			
Sub-Ação	Produto	Unidade de Medida		2014-E	2015-O	2017-R	2017-R
Programa:	238 Promoção do Esporte e do Lazer						
Ação:	1213 Construção, Ampliação e Reforma de Equipamentos Esportivos e Áreas de Lazer			2014-E	2015-O	2017-R	2017-R
	Total Financeiro por Ação:			0,00	6.558.989,00	7.201.568,00	7.203.517,00
				Quantidade			
Sub-Ação	Produto	Unidade de Medida		2014-E	2015-O	2017-R	2017-R
1 Construção, Ampliação e Reforma de Equipamentos Esportivos e Áreas de Lazer	Próprio construído, ampliado, reformado ou	Unidade					
Unidade Orçamentária:	2700 SECRETARIA MUNICIPAL DE OBRAS E INFRAESTRUTURA			0	0	6	4
1 Construção, Ampliação e Reforma de Equipamentos Esportivos e Áreas de Lazer	Próprio construído, ampliado, reformado ou	Unidade					
Unidade Orçamentária:	2702 SUPERINTENDÊNCIA DE DESENVOLVIMENTO DA CAPITAL			0	2	0	0
Programa:	238 Promoção do Esporte e do Lazer						
Ação:	2534 Implantação, Manutenção e Recuperação de Equipamentos Esportivos e Áreas de Laz			2014-E	2015-O	2017-R	2017-R
	Total Financeiro por Ação:			743.960,61	808.000,00	40.000,00	10.000,00
				Quantidade			
Sub-Ação	Produto	Unidade de Medida		2014-E	2015-O	2017-R	2017-R
1 Manutenção, Conservação, Pequenas Reformas e Custeio de Equipamentos Esportivos	Equipamento Público Mantido	Unidade					
Unidade Orçamentária:	3000 SECRETARIA MUNICIPAL DE ESPORTE E LAZER			4	8	0	0
5 Ampliação do Programa Academias a Céu Aberto	Equipamento público com projeto implanta	Unidade					
Unidade Orçamentária:	3000 SECRETARIA MUNICIPAL DE ESPORTE E LAZER			1	10	10	2


NOROESTE
Área de Resultado: Cidade de Todos

Programa: 238 Promoção do Esporte e do Lazer

Ação: 2534 Implantação, Manutenção e Recuperação de Equipamentos Esportivos e Áreas de Lazer
Total Financeiro por Ação: 2014-E 743.960,61 2015-O 808.000,00 2017-R 40.000,00 2017-R 10.000,00

Sub-Ação	Produto	Unidade de Medida	Quantidade			
			2014-E	2015-O	2017-R	2017-R
6 Manutenção e Custeio das Academias a Céu Aberto	Academia a Céu Aberto mantida	Unidade				
Unidade Orçamentária:	3000 SECRETARIA MUNICIPAL DE ESPORTE E LAZER		42	42	52	55
SubTotal por Ação:			47	60	62	57

Área de Resultado: Cultura

Programa: 154 Fomento, Incentivo e Desenvolvimento Cultural

Ação: 2371 Fomento e Estímulo à Cultura
Total Financeiro por Ação: 2014-E 65.800,02 2015-O 83.000,00 2017-R 50.000,00 2017-R 50.000,00

Sub-Ação	Produto	Unidade de Medida	Quantidade			
			2014-E	2015-O	2017-R	2017-R
1 Fomento à Produção e Difusão Cultural	Ação realizada	Unidade				
Unidade Orçamentária:	207 FUNDAÇÃO MUNICIPAL DE CULTURA		370	548	425	425
2 Iniciativas de Formação e Qualificação na Área Cultural	Ação realizada	Unidade				
Unidade Orçamentária:	207 FUNDAÇÃO MUNICIPAL DE CULTURA		79	59	50	50
4 Atendimento aos Usuários das Unidades (Bibliotecas, Centros Culturais, CCBH, MAP e Teatros)	Usuário atendido	Pessoa				
Unidade Orçamentária:	207 FUNDAÇÃO MUNICIPAL DE CULTURA		16.503	18.223	18.223	18.223

Programa: 155 História, Memória e Patrimônio Cultural de Belo Horizonte

Ação: 2375 Identificação e Valorização do Patrimônio e das Identidades Culturais
Total Financeiro por Ação: 2014-E 0,00 2015-O 20.000,00 2017-R 7.000,00 2017-R 7.000,00

Sub-Ação	Produto	Unidade de Medida	Quantidade			
			2014-E	2015-O	2017-R	2017-R
2 Educação Patrimonial e Preservação da Memória Coletiva	Ação realizada	Unidade				
Unidade Orçamentária:	207 FUNDAÇÃO MUNICIPAL DE CULTURA		50	24	35	35
4 Aquisição e Desenvolvimento de Acervos	Acervo adquirido	Unidade				
Unidade Orçamentária:	207 FUNDAÇÃO MUNICIPAL DE CULTURA		0	310	310	310


NOROESTE
Área de Resultado: Cultura
Programa: 155 História, Memória e Patrimônio Cultural de Belo Horizonte

Ação: 2375 Identificação e Valorização do Patrimônio e das Identidades Culturais

2014-E	2015-O	2017-R	2017-R
0,00	20.000,00	7.000,00	7.000,00

Total Financeiro por Ação:
Quantidade

Sub-Ação	Produto	Unidade de Medida	2014-E	2015-O	2017-R	2017-R
5 Tratamento e Preservação de Acervos	Serviços Administrativos	Metas administrativas				
Unidade Orçamentária:	207 FUNDAÇÃO MUNICIPAL DE CULTURA		-	974	-	-

Programa: 239 Rede BH Cultural

Ação: 1215 Construção, Ampliação e Reforma de Unidades de Cultura

2014-E	2015-O	2017-R	2017-R
0,00	179.712,00	35.955,00	35.955,00

Total Financeiro por Ação:
Quantidade

Sub-Ação	Produto	Unidade de Medida	2014-E	2015-O	2017-R	2017-R
1 Construção, Ampliação e Reforma de Unidades de Cultura	Obra executada	Unidade				
Unidade Orçamentária:	2700 SECRETARIA MUNICIPAL DE OBRAS E INFRAESTRUTURA		0	0	1	1
1 Construção, Ampliação e Reforma de Unidades de Cultura	Obra executada	Unidade				
Unidade Orçamentária:	2702 SUPERINTENDÊNCIA DE DESENVOLVIMENTO DA CAPITAL		0	1	0	0

Programa: 239 Rede BH Cultural

Ação: 1339 Requalificação dos Espaços e Serviços da Cultura

2014-E	2015-O	2017-R	2017-R
0,00	221.510,00	0,00	0,00

Total Financeiro por Ação:
Quantidade

Sub-Ação	Produto	Unidade de Medida	2014-E	2015-O	2017-R	2017-R
9 Reimplantação do Centro Cultural Liberalino Alves de Oliveira em conjunto com a Biblioteca São Cristóvão	Equipamento público requalificado	Unidade				
Unidade Orçamentária:	207 FUNDAÇÃO MUNICIPAL DE CULTURA		1	1	0	0
SubTotal por Ação:			1	1	0	0

2014-E	2015-O	2017-R	2017-R
310.931.494,68	373.439.724,00	393.030.095,00	405.659.081,00

Total Financeiro por U.A.:


NORTE
Área de Resultado: Cidade Saudável

Programa:	28	Vigilância em Saúde					
Ação:	2829	Vigilância em Saúde					
			Total Financeiro por Ação:	2014-E	2015-O	2017-R	2017-R
				2.250.221,51	2.462.000,00	2.796.750,00	2.796.750,00
				Quantidade			
Sub-Ação		Produto	Unidade de Medida	2014-E	2015-O	2017-R	2017-R
Programa:	114	Rede de Cuidados Especializados Complementares à Saúde					
Ação:	2891	Rede Própria de Cuidados Especializados Complementares à Saúde - Ambulatorial					
			Total Financeiro por Ação:	2014-E	2015-O	2017-R	2017-R
				3.002.065,87	3.061.000,00	3.141.000,00	3.297.900,00
				Quantidade			
Sub-Ação		Produto	Unidade de Medida	2014-E	2015-O	2017-R	2017-R
Programa:	117	Gestão do SUS-BH					
Ação:	2895	Suporte Logístico					
			Total Financeiro por Ação:	2014-E	2015-O	2017-R	2017-R
				6.272.714,67	9.127.157,00	8.994.800,00	9.314.650,00
				Quantidade			
Sub-Ação		Produto	Unidade de Medida	2014-E	2015-O	2017-R	2017-R
Programa:	157	Atenção Primária à Saúde (APS)					
Ação:	2690	Saúde da Família					
			Total Financeiro por Ação:	2014-E	2015-O	2017-R	2017-R
				54.969.474,45	61.136.400,00	67.979.600,00	71.132.650,00
				Quantidade			
Sub-Ação		Produto	Unidade de Medida	2014-E	2015-O	2017-R	2017-R
Programa:	202	Saúde da Família					
Ação:	1371	Parcerias Público Privadas, Concessões e Operações Urbanas					
			Total Financeiro por Ação:	2014-E	2015-O	2017-R	2017-R
				0,00	11.440.600,00	4.915.600,00	4.915.600,00
				Quantidade			
Sub-Ação		Produto	Unidade de Medida	2014-E	2015-O	2017-R	2017-R
	6	Centros de Saúde/Unidades Básicas de Saúde em Funcionamento - Qualificação da infraestrutura	Unidades com serviço disponível				
		Unidade Orçamentária:	2302 FUNDO MUNICIPAL DE SAÚDE	0	6	6	6


NORTE
Área de Resultado: Cidade Saudável

Programa: 202 Saúde da Família

Ação: 2690 Saúde da Família

	2014-E	2015-O	2017-R	2017-R
Total Financeiro por Ação:	0,00	0,00	0,00	0,00

Quantidade

Sub-Ação	Produto	Unidade de Medida	2014-E	2015-O	2017-R	2017-R
6 Academias da Cidade	Academias da Cidade em funcionamento	Unidade				
Unidade Orçamentária:	2302 FUNDO MUNICIPAL DE SAÚDE		0	0	9	4

Programa: 203 Melhoria do Atendimento Hospitalar e Especializado

Ação: 2893 Rede de Urgência

	2014-E	2015-O	2017-R	2017-R
Total Financeiro por Ação:	11.705.219,18	0,00	0,00	0,00

Quantidade

Sub-Ação	Produto	Unidade de Medida	2014-E	2015-O	2017-R	2017-R
Programa:	203 Melhoria do Atendimento Hospitalar e Especializado					
Ação:	2894 Rede Hospitalar					
Total Financeiro por Ação:			0,00	13.117.700,00	14.832.000,00	15.573.200,00

Quantidade

Sub-Ação	Produto	Unidade de Medida	2014-E	2015-O	2017-R	2017-R
Programa:	204 Gestão e Regionalização da Saúde					
Ação:	1216 Construção, Ampliação e Reforma de Unidades de Saúde					
Total Financeiro por Ação:			4.113.020,74	3.903.952,00	1.395.600,00	1.440.600,00

Quantidade

Sub-Ação	Produto	Unidade de Medida	2014-E	2015-O	2017-R	2017-R
1 Construção, Ampliação e Reforma de Unidades de Saúde	Obra executada	Unidade				
Unidade Orçamentária:	2302 FUNDO MUNICIPAL DE SAÚDE		0	0	1	1

Programa: 204 Gestão e Regionalização da Saúde

Ação: 2334 Gestão Compartilhada e Participação Social

	2014-E	2015-O	2017-R	2017-R
Total Financeiro por Ação:	0,00	83.700,00	35.240,00	75.240,00

Quantidade

Sub-Ação	Produto	Unidade de Medida	2014-E	2015-O	2017-R	2017-R
SubTotal por Ação:			0	0	0	0



NORTE

Área de Resultado: Educação

Programa: 140 Gestão e Operacionalização da Política Educacional

Ação: 2046 Gestão Descentralizada da Educação

			2014-E	2015-O	2017-R	2017-R	
			Total Financeiro por Ação:				
			20.536.368,00	24.658.495,00	28.947.607,00	29.796.077,00	
			Quantidade				
Sub-Ação	Produto	Unidade de Medida	2014-E	2015-O	2017-R	2017-R	
1	Subvenção Regular de Unidades Escolares da Educação Infantil	Escola contemplada	Unidade				
	Unidade Orçamentária: 2200 SECRETARIA MUNICIPAL DE EDUCAÇÃO		16	20	20	20	
2	Subvenção Regular de Unidades Escolares do Ensino Fundamental	Escola contemplada	Unidade				
	Unidade Orçamentária: 2200 SECRETARIA MUNICIPAL DE EDUCAÇÃO		20	19	20	20	
3	Subvenção Regular de Unidades Escolares da Educação de Jovens e Adultos	Escola contemplada	Unidade				
	Unidade Orçamentária: 2200 SECRETARIA MUNICIPAL DE EDUCAÇÃO		13	13	14	14	
4	PAP - Projeto de Ação Pedagógica - Educação Infantil	Escola contemplada	escola				
	Unidade Orçamentária: 2200 SECRETARIA MUNICIPAL DE EDUCAÇÃO		16	20	20	20	
5	PAP - Projeto de Ação Pedagógica - Ensino Fundamental	Escola contemplada	Unidade				
	Unidade Orçamentária: 2200 SECRETARIA MUNICIPAL DE EDUCAÇÃO		21	19	20	20	
6	PAP - Projeto de Ação Pedagógica - EJA	Escola contemplada	Unidade				
	Unidade Orçamentária: 2200 SECRETARIA MUNICIPAL DE EDUCAÇÃO		13	13	14	14	
9	Adequação dos Espaços Escolares da Educação Infantil	Escola contemplada	Unidade				
	Unidade Orçamentária: 2200 SECRETARIA MUNICIPAL DE EDUCAÇÃO		16	20	20	20	
10	Adequação dos Espaços Escolares do Ensino Fundamental	Escola contemplada	Unidade				
	Unidade Orçamentária: 2200 SECRETARIA MUNICIPAL DE EDUCAÇÃO		21	19	20	20	
12	Contratação de Apoio Administrativo - Educação Infantil	Escola contemplada	Unidade				
	Unidade Orçamentária: 2200 SECRETARIA MUNICIPAL DE EDUCAÇÃO		0	0	20	20	
13	Contratação de Apoio Administrativo - Ensino Fundamental	Escola contemplada	Unidade				
	Unidade Orçamentária: 2200 SECRETARIA MUNICIPAL DE EDUCAÇÃO		0	0	20	20	
14	Orçamento Participativo da Criança e do Adolescente - OPCA	Escola contemplada	Unidade				
	Unidade Orçamentária: 2200 SECRETARIA MUNICIPAL DE EDUCAÇÃO		0	0	3	3	


NORTE
Área de Resultado: Educação
Programa: 140 Gestão e Operacionalização da Política Educacional

Ação: 2080 Administração do Ensino Fundamental

	2014-E	2015-O	2017-R	2017-R
Total Financeiro por Ação:	61.299.476,20	81.992.097,00	71.680.270,00	74.168.767,00

Sub-Ação	Produto	Unidade de Medida	Quantidade			
			2014-E	2015-O	2017-R	2017-R
1 Administração do Ensino Fundamental	Aluno matriculado	Pessoa				
Unidade Orçamentária: 2200 SECRETARIA MUNICIPAL DE EDUCAÇÃO			15.246	17.597	17.147	17.297
2 Pré-Conferência Municipal de Educação	Evento realizado	Unidade				
Unidade Orçamentária: 2200 SECRETARIA MUNICIPAL DE EDUCAÇÃO			0	1	0	1

Programa: 140 Gestão e Operacionalização da Política Educacional

Ação: 2317 Gestão Administrativa e Pedagógica

	2014-E	2015-O	2017-R	2017-R
Total Financeiro por Ação:	0,00	1.000,00	0,00	0,00

Sub-Ação	Produto	Unidade de Medida	Quantidade			
			2014-E	2015-O	2017-R	2017-R

Programa: 140 Gestão e Operacionalização da Política Educacional

Ação: 2503 Gestão do Programa Bolsa Escola

	2014-E	2015-O	2017-R	2017-R
Total Financeiro por Ação:	93.000,00	120.000,00	78.000,00	100.000,00

Sub-Ação	Produto	Unidade de Medida	Quantidade			
			2014-E	2015-O	2017-R	2017-R
2 Manutenção das Atividades do Bolsa Escola Municipal	Família beneficiada	Família				
Unidade Orçamentária: 2200 SECRETARIA MUNICIPAL DE EDUCAÇÃO			155	99	82	82

Programa: 140 Gestão e Operacionalização da Política Educacional

Ação: 2542 Administração da Educação Infantil

	2014-E	2015-O	2017-R	2017-R
Total Financeiro por Ação:	22.534.761,88	35.219.525,00	38.438.475,00	39.320.087,00

Sub-Ação	Produto	Unidade de Medida	Quantidade			
			2014-E	2015-O	2017-R	2017-R
1 Administração da Educação Infantil	Aluno matriculado	Pessoa				
Unidade Orçamentária: 2200 SECRETARIA MUNICIPAL DE EDUCAÇÃO			4.093	5.000	5.500	5.500


NORTE
Área de Resultado: Educação
Programa: 140 Gestão e Operacionalização da Política Educacional

Ação: 2700 Operação e Manutenção da Educação

Total Financeiro por Ação:	2014-E	2015-O	2017-R	2017-R
	3.347.708,40	9.086.356,00	6.971.261,00	7.637.953,00

Sub-Ação	Produto	Unidade de Medida	Quantidade			
			2014-E	2015-O	2017-R	2017-R
1 Fornecedor de Kits Escolares - Educação Infantil	Aluno beneficiado	Pessoa				
Unidade Orçamentária: 2200 SECRETARIA MUNICIPAL DE EDUCAÇÃO			7.718	7.715	8.755	8.755
2 Fornecedor de Kits Escolares - Ensino Fundamental	Aluno beneficiado	Pessoa				
Unidade Orçamentária: 2200 SECRETARIA MUNICIPAL DE EDUCAÇÃO			15.138	14.753	13.020	13.020
3 Fornecedor de Kits Escolares - EJA	Aluno beneficiado	Pessoa				
Unidade Orçamentária: 2200 SECRETARIA MUNICIPAL DE EDUCAÇÃO			1.709	1.679	1.732	1.732
8 Operação e Manutenção da Educação - Educação Infantil	Aluno beneficiado	Pessoa				
Unidade Orçamentária: 2200 SECRETARIA MUNICIPAL DE EDUCAÇÃO			5.499	5.400	6.555	6.555
9 Operação e Manutenção da Educação - Educação de Jovens e Adultos	Aluno beneficiado	Pessoa				
Unidade Orçamentária: 2200 SECRETARIA MUNICIPAL DE EDUCAÇÃO			1.749	1.679	1.732	1.732
10 Operação e Manutenção da Educação - Ensino Fundamental	Aluno beneficiado	Pessoa				
Unidade Orçamentária: 2200 SECRETARIA MUNICIPAL DE EDUCAÇÃO			13.793	14.753	13.020	13.020

Programa: 140 Gestão e Operacionalização da Política Educacional

Ação: 2885 Transporte Escolar

Total Financeiro por Ação:	2014-E	2015-O	2017-R	2017-R
	1.710.808,21	1.948.545,00	2.080.759,00	2.167.458,00

Sub-Ação	Produto	Unidade de Medida	Quantidade			
			2014-E	2015-O	2017-R	2017-R
1 Transporte Escolar	Aluno beneficiado	Pessoa				
Unidade Orçamentária: 2200 SECRETARIA MUNICIPAL DE EDUCAÇÃO			11.334	1.008	1.160	1.160


NORTE
Área de Resultado: Educação
Programa: 140 Gestão e Operacionalização da Política Educacional

Ação: 2888 Conveniamento com Instituições de Educação Infantil

	2014-E	2015-O	2017-R	2017-R
Total Financeiro por Ação:	7.005.542,00	8.524.418,00	8.800.923,00	9.036.883,00

Sub-Ação	Produto	Unidade de Medida	Quantidade			
			2014-E	2015-O	2017-R	2017-R
2 Gestão de Convênio com Instituições de Educação Infantil	Aluno beneficiado	Pessoa				
Unidade Orçamentária:	2200 SECRETARIA MUNICIPAL DE EDUCAÇÃO		2.266	2.266	2.200	2.200

Programa: 205 Expansão da Educação Infantil

Ação: 1211 Construção, Ampliação e Reforma de Unidades de Ensino

	2014-E	2015-O	2017-R	2017-R
Total Financeiro por Ação:	1.781.880,96	5.703.072,00	1.633.041,00	1.675.258,00

Sub-Ação	Produto	Unidade de Medida	Quantidade			
			2014-E	2015-O	2017-R	2017-R
1 Construção, Ampliação e Reforma de Unidades de Ensino	UMEI / Escola Infantil reformada/implantada	Unidade				
Unidade Orçamentária:	2700 SECRETARIA MUNICIPAL DE OBRAS E INFRAESTRUTURA		0	0	2	2
1 Construção, Ampliação e Reforma de Unidades de Ensino	UMEI / Escola Infantil reformada/implantada	Unidade				
Unidade Orçamentária:	2702 SUPERINTENDÊNCIA DE DESENVOLVIMENTO DA CAPITAL		0	1	0	0

Programa: 205 Expansão da Educação Infantil

Ação: 2707 Aquisição e Instalação de Equipamentos

	2014-E	2015-O	2017-R	2017-R
Total Financeiro por Ação:	0,00	14.000,00	389.734,00	389.734,00

Sub-Ação	Produto	Unidade de Medida	Quantidade			
			2014-E	2015-O	2017-R	2017-R
1 Aquisição e Instalação de Equipamentos	Escola Equipada	Unidade				
Unidade Orçamentária:	2200 SECRETARIA MUNICIPAL DE EDUCAÇÃO		2	4	4	4
2 Implantação de Sistemas de Rede de Informática	Escola Informatizada	Unidade				
Unidade Orçamentária:	2200 SECRETARIA MUNICIPAL DE EDUCAÇÃO		5	4	4	4

Programa: 205 Expansão da Educação Infantil

Ação: 2888 Conveniamento com Instituições de Educação Infantil

	2014-E	2015-O	2017-R	2017-R
Total Financeiro por Ação:	0,00	856.380,00	856.380,00	856.380,00

Sub-Ação	Produto	Unidade de Medida	Quantidade			
			2014-E	2015-O	2017-R	2017-R


NORTE
Área de Resultado: Educação

Programa:	206 Expansão da Escola Integrada				
Ação:	1211 Construção, Ampliação e Reforma de Unidades de Ensino		2014-E	2015-O	2017-R
		Total Financeiro por Ação:	2.759.206,43	14.820.555,00	5.090.207,00
					2017-R
					5.235.233,00

Sub-Ação	Produto	Unidade de Medida	Quantidade			
			2014-E	2015-O	2017-R	2017-R
4 Construção, Ampliação e Reforma de Unidades de Ensino	Escola Ensino Fundamental construída/refi	Unidade				
Unidade Orçamentária:	2700 SECRETARIA MUNICIPAL DE OBRAS E INFRAESTRUTURA		0	0	8	8
4 Construção, Ampliação e Reforma de Unidades de Ensino	Escola Ensino Fundamental construída/refi	Unidade				
Unidade Orçamentária:	2702 SUPERINTENDÊNCIA DE DESENVOLVIMENTO DA CAPITAL		1	5	0	0

Programa:	206 Expansão da Escola Integrada				
Ação:	2702 Gestão do Programa Escola Integrada		2014-E	2015-O	2017-R
		Total Financeiro por Ação:	2.020.920,90	5.621.320,00	4.714.964,00
					2017-R
					4.714.964,00

Sub-Ação	Produto	Unidade de Medida	Quantidade			
			2014-E	2015-O	2017-R	2017-R
2 Atendimento do Programa Escola Integrada	vaga ofertada	Unidade				
Unidade Orçamentária:	2200 SECRETARIA MUNICIPAL DE EDUCAÇÃO		7.283	7.076	7.076	10.131
4 Manutenção de Convênios com Instituições - Ensino Fundamental	Aluno beneficiado	Pessoa				
Unidade Orçamentária:	2200 SECRETARIA MUNICIPAL DE EDUCAÇÃO		1.144	1.120	1.170	1.170
5 Programa Escola Aberta - Ampliação do Atendimento	Participações	Unidade				
Unidade Orçamentária:	2200 SECRETARIA MUNICIPAL DE EDUCAÇÃO		338.249	187.000	195.937	195.937
6 Programa Escola nas Férias	Participações	Unidade				
Unidade Orçamentária:	2200 SECRETARIA MUNICIPAL DE EDUCAÇÃO		13.691	11.040	11.595	11.595
12 Projeto BH para Crianças	Participações	Unidade				
Unidade Orçamentária:	2200 SECRETARIA MUNICIPAL DE EDUCAÇÃO		10.073	20.000	20.000	20.000



NORTE

Área de Resultado: Educação

Programa: 207 Melhoria da Qualidade da Educação

Ação: 2885 Transporte Escolar

Total Financeiro por Ação:	2014-E 545.750,72	2015-O 551.552,00	2017-R 587.779,00	2017-R 659.190,00
-----------------------------------	----------------------	----------------------	----------------------	----------------------

Sub-Ação	Produto	Unidade de Medida	Quantidade			
			2014-E	2015-O	2017-R	2017-R
2 Transporte Acessível	Aluno beneficiado	Pessoa				
Unidade Orçamentária:	2200 SECRETARIA MUNICIPAL DE EDUCAÇÃO		42	65	65	65

Programa: 207 Melhoria da Qualidade da Educação

Ação: 2886 Gestão da Melhoria da Qualidade da Educação

Total Financeiro por Ação:	2014-E 0,00	2015-O 22.705,00	2017-R 0,00	2017-R 0,00
-----------------------------------	----------------	---------------------	----------------	----------------

Sub-Ação	Produto	Unidade de Medida	Quantidade			
			2014-E	2015-O	2017-R	2017-R
7 Implementação do Projeto Arte na Escola	Escola contemplada	Unidade				
Unidade Orçamentária:	2200 SECRETARIA MUNICIPAL DE EDUCAÇÃO		0	19	20	20

SubTotal por Ação:	0	19	20	20
---------------------------	----------	-----------	-----------	-----------

Área de Resultado: Prosperidade

Programa: 218 Turismo em BH

Ação: 2629 Promoção e Desenvolvimento do Turismo de Negócios e Apoio à Eventos Culturais e

Total Financeiro por Ação:	2014-E 37.591,64	2015-O 191.774,00	2017-R 185.000,00	2017-R 185.000,00
-----------------------------------	---------------------	----------------------	----------------------	----------------------

Sub-Ação	Produto	Unidade de Medida	Quantidade			
			2014-E	2015-O	2017-R	2017-R
10 Arraial de Belô	Evento realizado	Unidade				
Unidade Orçamentária:	2805 EMPRESA MUNICIPAL DE TURISMO DE BELO HORIZONTE S/A		1	1	1	1
14 Carnaval de Belo Horizonte	Evento realizado	Unidade				
Unidade Orçamentária:	2805 EMPRESA MUNICIPAL DE TURISMO DE BELO HORIZONTE S/A		1	1	1	1
25 Apoio aos Blocos Carnavalescos de Belo Horizonte	Evento realizado	Unidade				
Unidade Orçamentária:	2805 EMPRESA MUNICIPAL DE TURISMO DE BELO HORIZONTE S/A		0	1	1	1

SubTotal por Ação:	2	3	3	3
---------------------------	----------	----------	----------	----------


NORTE
Área de Resultado: Modernidade

Programa: 7 Apoio Administrativo e Financeiro

Ação: 2900 Serviços Administrativos e Financeiros

	2014-E	2015-O	2017-R	2017-R
Total Financeiro por Ação:	4.703.541,37	6.126.800,00	6.230.360,00	6.410.810,00

Sub-Ação	Produto	Unidade de Medida	Quantidade			
			2014-E	2015-O	2017-R	2017-R
SubTotal por Ação:			0	0	0	0

Área de Resultado: Cidade com Todas Vilas Vivas

Programa: 225 Vila Viva

Ação: 1231 Melhorias Urbanas em Assentamentos Precários

	2014-E	2015-O	2017-R	2017-R
Total Financeiro por Ação:	0,00	12.789.738,00	12.124.000,00	36.550.100,00

Sub-Ação	Produto	Unidade de Medida	Quantidade			
			2014-E	2015-O	2017-R	2017-R
4 Orçamento Participativo - Empreendimento	Empreendimento concluído	Unidade				
Unidade Orçamentária: 2704 FUNDO MUNICIPAL DE HABITAÇÃO POPULAR			0	1	1	0
8 Ações Sociais em Assentamentos Precários	Atendimento realizado	Unidade				
Unidade Orçamentária: 2704 FUNDO MUNICIPAL DE HABITAÇÃO POPULAR			0	600	0	0
15 Implantação do Vila Viva - Aglomerado Aeroporto/São Tomaz	Obra executada	Percentual de execução				
Unidade Orçamentária: 2704 FUNDO MUNICIPAL DE HABITAÇÃO POPULAR			0	18	12	37
24 Produção de Unidades Habitacionais - Reassentamento	Unidade habitacional construída	Unidade				
Unidade Orçamentária: 2704 FUNDO MUNICIPAL DE HABITAÇÃO POPULAR			0	176	248	176
26 Reassentamento/Indenizações - Programa Vila Viva	Atendimento realizado	Unidade				
Unidade Orçamentária: 2704 FUNDO MUNICIPAL DE HABITAÇÃO POPULAR			0	37	0	0

Programa: 226 Habitação

Ação: 1207 Produção de Moradias

	2014-E	2015-O	2017-R	2017-R
Total Financeiro por Ação:	0,00	0,00	66.600.000,00	96.520.000,00

Sub-Ação	Produto	Unidade de Medida	Quantidade			
			2014-E	2015-O	2017-R	2017-R
3 Produção de Moradias do Programa Minha Casa Minha Vida	Unidade habitacional entregue	Unidade				
Unidade Orçamentária: 2704 FUNDO MUNICIPAL DE HABITAÇÃO POPULAR			0	58	0	9.136
SubTotal por Ação:			0	58	0	9.136


NORTE
Área de Resultado: Cidade Compartilhada

Programa: 227 Orçamento Participativo e Gestão Compartilhada

Ação: 2334 Gestão Compartilhada e Participação Social

Total Financeiro por Ação:	2014-E	2015-O	2017-R	2017-R
	41.176,11	16.000,00	9.500,00	49.500,00

Sub-Ação	Produto	Unidade de Medida	Quantidade			
			2014-E	2015-O	2017-R	2017-R
9 Fornecimento de Infraestrutura para Realização dos OPs Regionais e Digitais	OP Realizado	Unidade				
Unidade Orçamentária: 2003 SECRETARIA MUNICIPAL ADJUNTA DE GESTÃO COMPARTILHADA			1	0	0	1
15 Apoio as COMFORÇAS Regionais e Municipal	Reunião realizada	Unidade				
Unidade Orçamentária: 2003 SECRETARIA MUNICIPAL ADJUNTA DE GESTÃO COMPARTILHADA			9	11	8	8
SubTotal por Ação:			10	11	8	9

Área de Resultado: Cidade Sustentável

Programa: 46 Operacionalização e Modernização da Limpeza Pública

Ação: 2539 Execução dos Serviços de Limpeza Urbana

Total Financeiro por Ação:	2014-E	2015-O	2017-R	2017-R
	10.300.639,00	10.261.397,00	10.083.620,00	10.083.620,00

Sub-Ação	Produto	Unidade de Medida	Quantidade			
			2014-E	2015-O	2017-R	2017-R
4 Cobertura dos Serviços de Limpeza de Vias em Áreas Urbanas	Sarjeta varrida	Kilômetro				
Unidade Orçamentária: 2903 SUPERINTENDÊNCIA DE LIMPEZA URBANA			43.026	43.948	44.186	44.186
7 Execução de Serviços de Limpeza Urbana - Multitarefa	Resíduo coletado	Tonelada				
Unidade Orçamentária: 2903 SUPERINTENDÊNCIA DE LIMPEZA URBANA			22.741	21.753	34.703	34.703

Programa: 46 Operacionalização e Modernização da Limpeza Pública

Ação: 2900 Serviços Administrativos e Financeiros

Total Financeiro por Ação:	2014-E	2015-O	2017-R	2017-R
	3.386.131,58	3.578.000,00	4.441.000,00	4.441.000,00

Sub-Ação	Produto	Unidade de Medida	Quantidade			
			2014-E	2015-O	2017-R	2017-R
57 Gestão da Política Urbana						
Ação: 2584 Apoio Operacional de Investimentos Municipais			476.271,00	0,00	0,00	0,00
Sub-Ação	Produto	Unidade de Medida	2014-E	2015-O	2017-R	2017-R


NORTE
Área de Resultado: Cidade Sustentável

Programa: 59 Gerenciamento do Controle Urbano

Ação: 2855 Coordenação da Fiscalização Municipal

Total Financeiro por Ação:	2014-E	2015-O	2017-R	2017-R
	392.015,20	0,00	0,00	0,00

Sub-Ação	Produto	Unidade de Medida	Quantidade			
			2014-E	2015-O	2017-R	2017-R
1 Coordenação da Fiscalização Municipal	Fiscal ativo	Unidade				
Unidade Orçamentária: 2902 SECRETARIA MUNICIPAL ADJUNTA DE FISCALIZAÇÃO			31	0	0	0

Programa: 59 Gerenciamento do Controle Urbano

Ação: 2890 Serviços de Fiscalização Urbana

Total Financeiro por Ação:	2014-E	2015-O	2017-R	2017-R
	3.413.685,25	3.926.731,00	3.803.800,00	3.996.400,00

Sub-Ação	Produto	Unidade de Medida	Quantidade			
			2014-E	2015-O	2017-R	2017-R
1 Serviços de Fiscalização Urbana	Vistoria realizada	Unidade				
Unidade Orçamentária: 2902 SECRETARIA MUNICIPAL ADJUNTA DE FISCALIZAÇÃO			12.621	11.388	11.388	11.388

Programa: 72 Planejamento, Monitoramento e Gerenciamento dos Parques e Necrópoles

Ação: 2812 Gestão Operacional dos Parques Municipais

Total Financeiro por Ação:	2014-E	2015-O	2017-R	2017-R
	1.535.191,44	1.649.000,00	2.120.000,00	2.120.000,00

Sub-Ação	Produto	Unidade de Medida	Quantidade			
			2014-E	2015-O	2017-R	2017-R
1 Manutenção e recuperação em parques e CEVAE's	Unidade mantida	Unidade				
Unidade Orçamentária: 2502 FUNDAÇÃO DE PARQUES MUNICIPAIS			5	5	5	5

Programa: 72 Planejamento, Monitoramento e Gerenciamento dos Parques e Necrópoles

Ação: 2816 Administração de Necrópoles

Total Financeiro por Ação:	2014-E	2015-O	2017-R	2017-R
	755.516,94	649.330,00	1.178.330,00	1.178.330,00

Sub-Ação	Produto	Unidade de Medida	Quantidade			
			2014-E	2015-O	2017-R	2017-R
1 Manutenção de Necrópoles	Unidade mantida	Unidade				
Unidade Orçamentária: 2502 FUNDAÇÃO DE PARQUES MUNICIPAIS			1	1	1	1


NORTE
Área de Resultado: Cidade Sustentável

Programa: 72 Planejamento, Monitoramento e Gerenciamento dos Parques e Necrópoles

Ação: 2817 Educação Ambiental e Promoção de Eventos

	2014-E	2015-O	2017-R	2017-R
Total Financeiro por Ação:	0,00	19.248,00	19.428,00	19.428,00

Sub-Ação	Produto	Unidade de Medida	Quantidade			
			2014-E	2015-O	2017-R	2017-R
1 Realização de Atividades de Educação Ambiental e Eventos	Atividade/evento realizado	Unidade				
Unidade Orçamentária:	2502 FUNDAÇÃO DE PARQUES MUNICIPAIS		0	1	1	1

Programa: 228 Coleta, Destinação e Tratamento de Resíduos Sólidos

Ação: 2537 Tratamento e Destinação de Resíduos Sólidos

	2014-E	2015-O	2017-R	2017-R
Total Financeiro por Ação:	0,00	0,00	0,00	0,00

Sub-Ação	Produto	Unidade de Medida	Quantidade			
			2014-E	2015-O	2017-R	2017-R
6 Operacionalização de Unidades de Recebimento de Pequenos Volumes - URPV's	Serviço de Operação	Unidade				
Unidade Orçamentária:	2903 SUPERINTENDÊNCIA DE LIMPEZA URBANA		0	4	5	5

Programa: 228 Coleta, Destinação e Tratamento de Resíduos Sólidos

Ação: 2538 Execução dos Serviços de Coleta de Resíduos

	2014-E	2015-O	2017-R	2017-R
Total Financeiro por Ação:	6.055.644,81	7.091.192,00	7.549.120,00	7.549.120,00

Sub-Ação	Produto	Unidade de Medida	Quantidade			
			2014-E	2015-O	2017-R	2017-R
1 Coleta de Resíduos Sólidos	Massa coletada	Tonelada				
Unidade Orçamentária:	2903 SUPERINTENDÊNCIA DE LIMPEZA URBANA		64.278	61.716	50.907	50.907

Programa: 231 Parques e Áreas Verdes

Ação: 1202 Construção e Ampliação de Praças, Parques e Canteiros

	2014-E	2015-O	2017-R	2017-R
Total Financeiro por Ação:	0,00	2.719.974,00	3.818.048,00	3.787.602,00

Sub-Ação	Produto	Unidade de Medida	Quantidade			
			2014-E	2015-O	2017-R	2017-R
1 Construção e Ampliação de Praças, Parques e Canteiros	Obra executada	Unidade				
Unidade Orçamentária:	2700 SECRETARIA MUNICIPAL DE OBRAS E INFRAESTRUTURA		0	0	3	2
1 Construção e Ampliação de Praças, Parques e Canteiros	Obra executada	Unidade				
Unidade Orçamentária:	2702 SUPERINTENDÊNCIA DE DESENVOLVIMENTO DA CAPITAL		0	1	0	0


NORTE
Área de Resultado: Cidade Sustentável

Programa: 231 Parques e Áreas Verdes

Ação: 1349 Reforma de Parques

	2014-E	2015-O	2017-R	2017-R
Total Financeiro por Ação:	0,00	2.616.672,00	0,00	0,00

Sub-Ação	Produto	Unidade de Medida	Quantidade			
			2014-E	2015-O	2017-R	2017-R
1 Reforma de Parques	Obra executada	Unidade				
Unidade Orçamentária:	2702 SUPERINTENDÊNCIA DE DESENVOLVIMENTO DA CAPITAL		0	1	0	0
3 Reforma do Parque do Bairro Planalto	Parque reformado	Percentual de execução				
Unidade Orçamentária:	2502 FUNDAÇÃO DE PARQUES MUNICIPAIS		0	54	0	0

Programa: 232 Movimento Respeito por BH

Ação: 2855 Coordenação da Fiscalização Municipal

	2014-E	2015-O	2017-R	2017-R
Total Financeiro por Ação:	0,00	0,00	0,00	0,00

Sub-Ação	Produto	Unidade de Medida	Quantidade			
			2014-E	2015-O	2017-R	2017-R
6 Programa Operação Disque Sossego	Diligência realizada	Unidade				
Unidade Orçamentária:	2902 SECRETARIA MUNICIPAL ADJUNTA DE FISCALIZAÇÃO		133	144	144	144

Programa: 233 Manutenção da Cidade

Ação: 1203 Drenagem e Tratamento de Fundos de Vale

	2014-E	2015-O	2017-R	2017-R
Total Financeiro por Ação:	3.022.108,06	2.452.440,00	2.800.000,00	3.800.000,00

Sub-Ação	Produto	Unidade de Medida	Quantidade			
			2014-E	2015-O	2017-R	2017-R
2 Manutenção Preventiva e Corretiva de Pavimento	Serviço de manutenção	Kilômetro				
Unidade Orçamentária:	2702 SUPERINTENDÊNCIA DE DESENVOLVIMENTO DA CAPITAL		382	382	382	382
3 Restauração de Vias Urbanas	Atividade realizada	Unidade				
Unidade Orçamentária:	2702 SUPERINTENDÊNCIA DE DESENVOLVIMENTO DA CAPITAL		1	1	1	1


NORTE
Área de Resultado: Cidade Sustentável

Programa:	233 Manutenção da Cidade				
Ação:	1211 Construção, Ampliação e Reforma de Unidades de Ensino		2014-E	2015-O	2017-R
		Total Financeiro por Ação:	706.753,90	1.010.000,00	1.030.130,00

Sub-Ação	Produto	Unidade de Medida	Quantidade			
			2014-E	2015-O	2017-R	2017-R

Programa:	233 Manutenção da Cidade				
Ação:	1219 Aquisição, Construção e Readaptação de Imóveis		2014-E	2015-O	2017-R
		Total Financeiro por Ação:	891.241,17	1.119.826,00	1.125.375,00

Sub-Ação	Produto	Unidade de Medida	Quantidade			
			2014-E	2015-O	2017-R	2017-R

Programa:	233 Manutenção da Cidade				
Ação:	2811 Serviços de Manutenção de Praças, Jardins e Arborização da Cidade		2014-E	2015-O	2017-R
		Total Financeiro por Ação:	751.499,00	1.169.300,00	1.313.102,00

Sub-Ação	Produto	Unidade de Medida	Quantidade			
			2014-E	2015-O	2017-R	2017-R

1 Preservação da Arborização Municipal Procedimento realizado Unidade

Unidade Orçamentária: 2702 SUPERINTENDÊNCIA DE DESENVOLVIMENTO DA CAPITAL 1 1 1 1

SubTotal por Ação: 1 1 1 1

Área de Resultado: Cidade de Todos

Programa:	19 Proteção Social Básica				
Ação:	2308 Serviço de Proteção e Atendimento Integral à Família		2014-E	2015-O	2017-R
		Total Financeiro por Ação:	1.666.234,07	3.407.866,00	4.647.300,00

Sub-Ação	Produto	Unidade de Medida	Quantidade			
			2014-E	2015-O	2017-R	2017-R

2 Serviço de Proteção e Atendimento Integral à Família Família referenciada Família

Unidade Orçamentária: 1011 FUNDO MUNICIPAL DE ASSISTÊNCIA SOCIAL 25.000 25.000 25.000 25.000

Programa:	19 Proteção Social Básica				
Ação:	2405 Serviços, Benefícios e Transferência de Renda		2014-E	2015-O	2017-R
		Total Financeiro por Ação:	176.841,90	1.118.613,00	580.200,00

Sub-Ação	Produto	Unidade de Medida	Quantidade			
			2014-E	2015-O	2017-R	2017-R


NORTE
Área de Resultado: Cidade de Todos

Programa: 19 Proteção Social Básica

Ação: 2405 Serviços, Benefícios e Transferência de Renda

Total Financeiro por Ação:	2014-E	2015-O	2017-R	2017-R
	176.841,90	1.118.613,00	580.200,00	580.200,00

Sub-Ação	Produto	Unidade de Medida	Quantidade			
			2014-E	2015-O	2017-R	2017-R
2 Concessão de Benefícios Eventuais	Benefício concedido	Unidade				
Unidade Orçamentária:	1011 FUNDO MUNICIPAL DE ASSISTÊNCIA SOCIAL		6.061	11.213	11.213	11.213

Programa: 20 Proteção Social Especial

Ação: 2878 Serviço de Proteção Especial de Média Complexidade

Total Financeiro por Ação:	2014-E	2015-O	2017-R	2017-R
	602.516,97	1.153.658,00	3.103.700,00	3.252.850,00

Sub-Ação	Produto	Unidade de Medida	Quantidade			
			2014-E	2015-O	2017-R	2017-R
1 Serviço de Proteção e Atendimento Especializado às Famílias e Indivíduos - PAEFI/CREAS	Família acompanhada	Família				
Unidade Orçamentária:	1011 FUNDO MUNICIPAL DE ASSISTÊNCIA SOCIAL		366	280	336	336
3 Serviço de Proteção aos Adolescentes em Cumprimento de Medidas Socioeducativas - LA/CREAS	Pessoa atendida	Pessoa				
Unidade Orçamentária:	1011 FUNDO MUNICIPAL DE ASSISTÊNCIA SOCIAL		0	104	80	80
4 Serviço de Proteção aos Adolescentes em Cumprimento de Medidas Socioeducativas - PSC/CREAS	Pessoa atendida	Pessoa				
Unidade Orçamentária:	1011 FUNDO MUNICIPAL DE ASSISTÊNCIA SOCIAL		0	165	100	100
6 Serviço Especializado em Abordagem Social /CREAS	Pessoa abordada	Pessoa				
Unidade Orçamentária:	1011 FUNDO MUNICIPAL DE ASSISTÊNCIA SOCIAL		62	200	150	150
7 Serviço de Proteção Social Especial para Pessoas com Deficiência, Idosas e suas Famílias	Pessoa atendida	Pessoa				
Unidade Orçamentária:	1011 FUNDO MUNICIPAL DE ASSISTÊNCIA SOCIAL		0	50	50	50

Programa: 101 Promoção e Democratização das Práticas de Esportes e Lazer

Ação: 2534 Implantação, Manutenção e Recuperação de Equipamentos Esportivos e Áreas de Lazer

Total Financeiro por Ação:	2014-E	2015-O	2017-R	2017-R
	0,00	0,00	578.000,00	568.000,00

Sub-Ação	Produto	Unidade de Medida	Quantidade			
			2014-E	2015-O	2017-R	2017-R
1 Manutenção, Conservação, Pequenas Reformas e Custeio de Equipamentos Esportivos	Equipamento Público Mantido	Unidade				
Unidade Orçamentária:	3000 SECRETARIA MUNICIPAL DE ESPORTE E LAZER		0	0	8	8


NORTE
Área de Resultado: Cidade de Todos

Programa: 101 Promoção e Democratização das Práticas de Esportes e Lazer

Ação: 2545 Promoções e Eventos Esportivos e Gestão de Áreas de Lazer

	2014-E	2015-O	2017-R	2017-R
Total Financeiro por Ação:	58.720,25	90.000,00	88.000,00	91.600,00

Sub-Ação	Produto	Unidade de Medida	Quantidade			
			2014-E	2015-O	2017-R	2017-R

Programa: 113 Gestão da Política de Assistência Social

Ação: 2334 Gestão Compartilhada e Participação Social

	2014-E	2015-O	2017-R	2017-R
Total Financeiro por Ação:	0,00	21.000,00	2.000,00	2.000,00

Sub-Ação	Produto	Unidade de Medida	Quantidade			
			2014-E	2015-O	2017-R	2017-R

3 Realização de Conferências

Evento realizado

Unidade

Unidade Orçamentária: 1011 FUNDO MUNICIPAL DE ASSISTÊNCIA SOCIAL

28 Ampliação da participação popular nas Comissões Locais de Assistência Social - CLAS

Participantes

Pessoa

0	1	0	1
---	---	---	---

Unidade Orçamentária: 1011 FUNDO MUNICIPAL DE ASSISTÊNCIA SOCIAL

0	100	100	100
---	-----	-----	-----

Programa: 113 Gestão da Política de Assistência Social

Ação: 2804 Gestão dos Equipamentos e Promoção Social

	2014-E	2015-O	2017-R	2017-R
Total Financeiro por Ação:	0,00	112.500,00	19.000,00	19.000,00

Sub-Ação	Produto	Unidade de Medida	Quantidade			
			2014-E	2015-O	2017-R	2017-R

Programa: 123 Gestão da Política Social

Ação: 2334 Gestão Compartilhada e Participação Social

	2014-E	2015-O	2017-R	2017-R
Total Financeiro por Ação:	398,00	10.000,00	0,00	0,00

Sub-Ação	Produto	Unidade de Medida	Quantidade			
			2014-E	2015-O	2017-R	2017-R

Programa: 123 Gestão da Política Social

Ação: 2804 Gestão dos Equipamentos e Promoção Social

	2014-E	2015-O	2017-R	2017-R
Total Financeiro por Ação:	3.785.072,16	2.576.300,00	1.486.000,00	1.552.000,00

Sub-Ação	Produto	Unidade de Medida	Quantidade			
			2014-E	2015-O	2017-R	2017-R


NORTE
Área de Resultado: Cidade de Todos

Programa:					
Ação:		2014-E	2015-O	2017-R	2017-R
163 Promoção e Proteção às Crianças e Adolescentes e suas Famílias					
2859 Ações para a Promoção e Proteção dos Direitos da Criança, Adolescentes e suas Famílias					
Total Financeiro por Ação:		408.961,03	450.720,00	546.500,00	567.750,00
Sub-Ação		Quantidade			
Produto	Unidade de Medida	2014-E	2015-O	2017-R	2017-R
Programa: 234 BH Cidadania e o SUAS - Sistema Único de Assistência Social					
Ação: 1220 Construção, Ampliação e Reforma de Unidades de Assistência Social					
Total Financeiro por Ação:		0,00	2.292.707,00	2.662.118,00	2.811.381,00
Sub-Ação		Quantidade			
Produto	Unidade de Medida	2014-E	2015-O	2017-R	2017-R
1 Construção, Ampliação e Reforma de Unidades de Assistência Social	Obra executada				
Unidade Orçamentária: 2702 SUPERINTENDÊNCIA DE DESENVOLVIMENTO DA CAPITAL		0	1	0	0
2 Construção e/ou Reforma de Espaços BH Cidadania	Obra executada				
Unidade Orçamentária: 2702 SUPERINTENDÊNCIA DE DESENVOLVIMENTO DA CAPITAL		0	1	0	0
Programa: 238 Promoção do Esporte e do Lazer					
Ação: 1213 Construção, Ampliação e Reforma de Equipamentos Esportivos e Áreas de Lazer					
Total Financeiro por Ação:		940.240,15	3.184.642,00	2.154.079,00	2.101.026,00
Sub-Ação		Quantidade			
Produto	Unidade de Medida	2014-E	2015-O	2017-R	2017-R
1 Construção, Ampliação e Reforma de Equipamentos Esportivos e Áreas de Lazer	Próprio construído, ampliado, reformado ou				
Unidade Orçamentária: 2700 SECRETARIA MUNICIPAL DE OBRAS E INFRAESTRUTURA		0	0	3	3
1 Construção, Ampliação e Reforma de Equipamentos Esportivos e Áreas de Lazer	Próprio construído, ampliado, reformado ou				
Unidade Orçamentária: 2702 SUPERINTENDÊNCIA DE DESENVOLVIMENTO DA CAPITAL		0	1	0	0
Programa: 238 Promoção do Esporte e do Lazer					
Ação: 2534 Implantação, Manutenção e Recuperação de Equipamentos Esportivos e Áreas de Lazer					
Total Financeiro por Ação:		463.729,43	543.500,00	65.000,00	10.000,00
Sub-Ação		Quantidade			
Produto	Unidade de Medida	2014-E	2015-O	2017-R	2017-R
1 Manutenção, Conservação, Pequenas Reformas e Custeio de Equipamentos Esportivos	Equipamento Público Mantido				
Unidade Orçamentária: 3000 SECRETARIA MUNICIPAL DE ESPORTE E LAZER		1	8	0	0



NORTE

Área de Resultado: Cidade de Todos

Programa: 238 Promoção do Esporte e do Lazer

Ação: 2534 Implantação, Manutenção e Recuperação de Equipamentos Esportivos e Áreas de Laz
Total Financeiro por Ação: 2014-E 463.729,43 2015-O 543.500,00 2017-R 65.000,00 2017-R 10.000,00

Sub-Ação	Produto	Unidade de Medida	Quantidade			
			2014-E	2015-O	2017-R	2017-R
5 Ampliação do Programa Academias a Céu Aberto	Equipamento público com projeto implanta	Unidade				
Unidade Orçamentária: 3000 SECRETARIA MUNICIPAL DE ESPORTE E LAZER			9	10	10	2
6 Manutenção e Custeio das Academias a Céu Aberto	Academia a Céu Aberto mantida	Unidade				
Unidade Orçamentária: 3000 SECRETARIA MUNICIPAL DE ESPORTE E LAZER			28	42	52	54
SubTotal por Ação:			38	60	62	56

Área de Resultado: Cultura

Programa: 154 Fomento, Incentivo e Desenvolvimento Cultural

Ação: 2371 Fomento e Estímulo à Cultura
Total Financeiro por Ação: 2014-E 102.970,00 2015-O 83.000,00 2017-R 50.000,00 2017-R 50.000,00

Sub-Ação	Produto	Unidade de Medida	Quantidade			
			2014-E	2015-O	2017-R	2017-R
1 Fomento à Produção e Difusão Cultural	Ação realizada	Unidade				
Unidade Orçamentária: 207 FUNDAÇÃO MUNICIPAL DE CULTURA			1.566	548	977	977
2 Iniciativas de Formação e Qualificação na Área Cultural	Ação realizada	Unidade				
Unidade Orçamentária: 207 FUNDAÇÃO MUNICIPAL DE CULTURA			186	59	38	38
4 Atendimento aos Usuários das Unidades (Bibliotecas, Centros Culturais, CCBH, MAP e Teatros)	Usuário atendido	Pessoa				
Unidade Orçamentária: 207 FUNDAÇÃO MUNICIPAL DE CULTURA			24.025	26.902	17.486	17.486

Programa: 155 História, Memória e Patrimônio Cultural de Belo Horizonte

Ação: 2375 Identificação e Valorização do Patrimônio e das Identidades Culturais
Total Financeiro por Ação: 2014-E 0,00 2015-O 20.000,00 2017-R 7.000,00 2017-R 7.000,00

Sub-Ação	Produto	Unidade de Medida	Quantidade			
			2014-E	2015-O	2017-R	2017-R
2 Educação Patrimonial e Preservação da Memória Coletiva	Ação realizada	Unidade				
Unidade Orçamentária: 207 FUNDAÇÃO MUNICIPAL DE CULTURA			207	158	158	158


NORTE
Área de Resultado: Cultura
Programa: 155 História, Memória e Patrimônio Cultural de Belo Horizonte

Ação: 2375 Identificação e Valorização do Patrimônio e das Identidades Culturais

2014-E	2015-O	2017-R	2017-R
0,00	20.000,00	7.000,00	7.000,00

Total Financeiro por Ação:
Quantidade

Sub-Ação	Produto	Unidade de Medida	2014-E	2015-O	2017-R	2017-R
4 Aquisição e Desenvolvimento de Acervos	Acervo adquirido	Unidade				
Unidade Orçamentária: 207 FUNDAÇÃO MUNICIPAL DE CULTURA			0	310	310	310
5 Tratamento e Preservação de Acervos	Serviços Administrativos	Metas administrativas				
Unidade Orçamentária: 207 FUNDAÇÃO MUNICIPAL DE CULTURA			2.575	974	-	-

Programa: 239 Rede BH Cultural

Ação: 1215 Construção, Ampliação e Reforma de Unidades de Cultura

2014-E	2015-O	2017-R	2017-R
0,00	422.796,00	281.864,00	290.319,00

Total Financeiro por Ação:
Quantidade

Sub-Ação	Produto	Unidade de Medida	2014-E	2015-O	2017-R	2017-R
1 Construção, Ampliação e Reforma de Unidades de Cultura	Obra executada	Unidade				
Unidade Orçamentária: 2700 SECRETARIA MUNICIPAL DE OBRAS E INFRAESTRUTURA			0	0	2	2
1 Construção, Ampliação e Reforma de Unidades de Cultura	Obra executada	Unidade				
Unidade Orçamentária: 2702 SUPERINTENDÊNCIA DE DESENVOLVIMENTO DA CAPITAL			0	1	0	0
SubTotal por Ação:			0	1	2	2

2014-E	2015-O	2017-R	2017-R
Total Financeiro por U.A.: 263.065.391,57	370.825.292,00	422.619.935,00	489.625.938,00


OESTE
Área de Resultado: Cidade Saudável

Programa:	28	Vigilância em Saúde					
Ação:	2829	Vigilância em Saúde					
			Total Financeiro por Ação:	2014-E	2015-O	2017-R	2017-R
				1.689.700,13	1.775.600,00	2.005.050,00	2.005.050,00
				Quantidade			
Sub-Ação		Produto	Unidade de Medida	2014-E	2015-O	2017-R	2017-R
Programa:	114	Rede de Cuidados Especializados Complementares à Saúde					
Ação:	2891	Rede Própria de Cuidados Especializados Complementares à Saúde - Ambulatorial					
			Total Financeiro por Ação:	2014-E	2015-O	2017-R	2017-R
				22.444.324,35	25.294.000,00	27.230.000,00	28.591.100,00
				Quantidade			
Sub-Ação		Produto	Unidade de Medida	2014-E	2015-O	2017-R	2017-R
Programa:	117	Gestão do SUS-BH					
Ação:	2895	Suporte Logístico					
			Total Financeiro por Ação:	2014-E	2015-O	2017-R	2017-R
				6.129.907,59	8.264.523,00	8.206.600,00	8.489.200,00
				Quantidade			
Sub-Ação		Produto	Unidade de Medida	2014-E	2015-O	2017-R	2017-R
Programa:	157	Atenção Primária à Saúde (APS)					
Ação:	2690	Saúde da Família					
			Total Financeiro por Ação:	2014-E	2015-O	2017-R	2017-R
				55.671.639,21	60.789.600,00	70.067.450,00	73.337.800,00
				Quantidade			
Sub-Ação		Produto	Unidade de Medida	2014-E	2015-O	2017-R	2017-R
Programa:	202	Saúde da Família					
Ação:	1371	Parcerias Público Privadas, Concessões e Operações Urbanas					
			Total Financeiro por Ação:	2014-E	2015-O	2017-R	2017-R
				0,00	14.241.900,00	12.853.500,00	12.853.500,00
				Quantidade			
Sub-Ação		Produto	Unidade de Medida	2014-E	2015-O	2017-R	2017-R
	6	Centros de Saúde/Unidades Básicas de Saúde em Funcionamento - Qualificação da infraestrutura	Unidades com serviço disponível				
		Unidade Orçamentária:	2302 FUNDO MUNICIPAL DE SAÚDE	0	6	6	6


OESTE
Área de Resultado: Cidade Saudável

Programa: 202 Saúde da Família

Ação: 2690 Saúde da Família

	2014-E	2015-O	2017-R	2017-R
Total Financeiro por Ação:	0,00	0,00	0,00	0,00

Quantidade

Sub-Ação	Produto	Unidade de Medida	2014-E	2015-O	2017-R	2017-R
6 Academias da Cidade	Academias da Cidade em funcionamento	Unidade				
Unidade Orçamentária: 2302 FUNDO MUNICIPAL DE SAÚDE			0	0	5	4

Programa: 203 Melhoria do Atendimento Hospitalar e Especializado

Ação: 2893 Rede de Urgência

	2014-E	2015-O	2017-R	2017-R
Total Financeiro por Ação:	2.346.507,15	0,00	0,00	0,00

Quantidade

Sub-Ação	Produto	Unidade de Medida	2014-E	2015-O	2017-R	2017-R
Programa: 203 Melhoria do Atendimento Hospitalar e Especializado						
Ação: 2894 Rede Hospitalar						
Total Financeiro por Ação:			0,00	2.543.400,00	2.627.000,00	2.757.950,00

Quantidade

Sub-Ação	Produto	Unidade de Medida	2014-E	2015-O	2017-R	2017-R
Programa: 204 Gestão e Regionalização da Saúde						
Ação: 1216 Construção, Ampliação e Reforma de Unidades de Saúde						
Total Financeiro por Ação:			1.694.161,16	3.904.864,00	2.067.000,00	2.170.860,00

Quantidade

Sub-Ação	Produto	Unidade de Medida	2014-E	2015-O	2017-R	2017-R
1 Construção, Ampliação e Reforma de Unidades de Saúde	Obra executada	Unidade				
Unidade Orçamentária: 2302 FUNDO MUNICIPAL DE SAÚDE			0	0	1	1

Programa: 204 Gestão e Regionalização da Saúde

Ação: 2334 Gestão Compartilhada e Participação Social

	2014-E	2015-O	2017-R	2017-R
Total Financeiro por Ação:	0,00	83.700,00	35.240,00	75.240,00

Quantidade

Sub-Ação	Produto	Unidade de Medida	2014-E	2015-O	2017-R	2017-R
SubTotal por Ação:			0	0	0	0


OESTE
Área de Resultado: Educação
Programa: 140 Gestão e Operacionalização da Política Educacional

Ação: 2046 Gestão Descentralizada da Educação

Total Financeiro por Ação:	2014-E	2015-O	2017-R	2017-R
	13.873.782,00	17.938.225,00	23.598.400,00	24.106.751,00

Sub-Ação	Produto	Unidade de Medida	Quantidade			
			2014-E	2015-O	2017-R	2017-R
1 Subvenção Regular de Unidades Escolares da Educação Infantil	Escola contemplada	Unidade				
Unidade Orçamentária: 2200 SECRETARIA MUNICIPAL DE EDUCAÇÃO			10	14	10	10
2 Subvenção Regular de Unidades Escolares do Ensino Fundamental	Escola contemplada	Unidade				
Unidade Orçamentária: 2200 SECRETARIA MUNICIPAL DE EDUCAÇÃO			14	14	16	16
3 Subvenção Regular de Unidades Escolares da Educação de Jovens e Adultos	Escola contemplada	Unidade				
Unidade Orçamentária: 2200 SECRETARIA MUNICIPAL DE EDUCAÇÃO			7	6	10	10
4 PAP - Projeto de Ação Pedagógica - Educação Infantil	Escola contemplada	escola				
Unidade Orçamentária: 2200 SECRETARIA MUNICIPAL DE EDUCAÇÃO			11	14	10	10
5 PAP - Projeto de Ação Pedagógica - Ensino Fundamental	Escola contemplada	Unidade				
Unidade Orçamentária: 2200 SECRETARIA MUNICIPAL DE EDUCAÇÃO			14	14	16	16
6 PAP - Projeto de Ação Pedagógica - EJA	Escola contemplada	Unidade				
Unidade Orçamentária: 2200 SECRETARIA MUNICIPAL DE EDUCAÇÃO			7	6	10	10
9 Adequação dos Espaços Escolares da Educação Infantil	Escola contemplada	Unidade				
Unidade Orçamentária: 2200 SECRETARIA MUNICIPAL DE EDUCAÇÃO			11	14	10	10
10 Adequação dos Espaços Escolares do Ensino Fundamental	Escola contemplada	Unidade				
Unidade Orçamentária: 2200 SECRETARIA MUNICIPAL DE EDUCAÇÃO			14	14	16	16
12 Contratação de Apoio Administrativo - Educação Infantil	Escola contemplada	Unidade				
Unidade Orçamentária: 2200 SECRETARIA MUNICIPAL DE EDUCAÇÃO			0	0	10	10
13 Contratação de Apoio Administrativo - Ensino Fundamental	Escola contemplada	Unidade				
Unidade Orçamentária: 2200 SECRETARIA MUNICIPAL DE EDUCAÇÃO			0	0	16	16
14 Orçamento Participativo da Criança e do Adolescente - OPCA	Escola contemplada	Unidade				
Unidade Orçamentária: 2200 SECRETARIA MUNICIPAL DE EDUCAÇÃO			0	0	3	3


OESTE
Área de Resultado: Educação
Programa: 140 Gestão e Operacionalização da Política Educacional

Ação: 2080 Administração do Ensino Fundamental

	2014-E	2015-O	2017-R	2017-R
Total Financeiro por Ação:	57.737.228,36	69.097.093,00	62.690.141,00	64.741.016,00

Sub-Ação	Produto	Unidade de Medida	Quantidade			
			2014-E	2015-O	2017-R	2017-R
1 Administração do Ensino Fundamental	Aluno matriculado	Pessoa				
	Unidade Orçamentária: 2200 SECRETARIA MUNICIPAL DE EDUCAÇÃO		10.438	10.599	10.823	10.823
2 Pré-Conferência Municipal de Educação	Evento realizado	Unidade				
	Unidade Orçamentária: 2200 SECRETARIA MUNICIPAL DE EDUCAÇÃO		0	1	0	1

Programa: 140 Gestão e Operacionalização da Política Educacional

Ação: 2317 Gestão Administrativa e Pedagógica

	2014-E	2015-O	2017-R	2017-R
Total Financeiro por Ação:	0,00	1.000,00	0,00	0,00

Sub-Ação	Produto	Unidade de Medida	Quantidade			
			2014-E	2015-O	2017-R	2017-R

Programa: 140 Gestão e Operacionalização da Política Educacional

Ação: 2503 Gestão do Programa Bolsa Escola

	2014-E	2015-O	2017-R	2017-R
Total Financeiro por Ação:	57.800,00	73.100,00	42.380,00	53.100,00

Sub-Ação	Produto	Unidade de Medida	Quantidade			
			2014-E	2015-O	2017-R	2017-R
2 Manutenção das Atividades do Bolsa Escola Municipal	Família beneficiada	Família				
	Unidade Orçamentária: 2200 SECRETARIA MUNICIPAL DE EDUCAÇÃO		80	56	45	45

Programa: 140 Gestão e Operacionalização da Política Educacional

Ação: 2542 Administração da Educação Infantil

	2014-E	2015-O	2017-R	2017-R
Total Financeiro por Ação:	16.406.056,43	21.447.650,00	24.840.840,00	25.020.839,00

Sub-Ação	Produto	Unidade de Medida	Quantidade			
			2014-E	2015-O	2017-R	2017-R
1 Administração da Educação Infantil	Aluno matriculado	Pessoa				
	Unidade Orçamentária: 2200 SECRETARIA MUNICIPAL DE EDUCAÇÃO		2.382	3.706	4.657	4.657
2 Atendimento ampliado em horário integral para crianças de quatro a cinco anos na rede própria	Aluno matriculado	Pessoa				
	Unidade Orçamentária: 2200 SECRETARIA MUNICIPAL DE EDUCAÇÃO		291	0	0	0


OESTE
Área de Resultado: Educação
Programa: 140 Gestão e Operacionalização da Política Educacional

Ação: 2700 Operação e Manutenção da Educação

	2014-E	2015-O	2017-R	2017-R
Total Financeiro por Ação:	2.526.838,54	6.918.019,00	5.737.849,00	6.384.387,00

Sub-Ação	Produto	Unidade de Medida	Quantidade			
			2014-E	2015-O	2017-R	2017-R
1 Fornecimento de Kits Escolares - Educação Infantil	Aluno beneficiado	Pessoa				
Unidade Orçamentária: 2200 SECRETARIA MUNICIPAL DE EDUCAÇÃO			6.515	6.695	7.442	7.442
2 Fornecimento de Kits Escolares - Ensino Fundamental	Aluno beneficiado	Pessoa				
Unidade Orçamentária: 2200 SECRETARIA MUNICIPAL DE EDUCAÇÃO			10.404	9.080	8.172	8.172
3 Fornecimento de Kits Escolares - EJA	Aluno beneficiado	Pessoa				
Unidade Orçamentária: 2200 SECRETARIA MUNICIPAL DE EDUCAÇÃO			1.418	1.481	1.623	1.623
8 Operação e Manutenção da Educação - Educação Infantil	Aluno beneficiado	Pessoa				
Unidade Orçamentária: 2200 SECRETARIA MUNICIPAL DE EDUCAÇÃO			3.722	3.093	3.760	3.760
9 Operação e Manutenção da Educação - Educação de Jovens e Adultos	Aluno beneficiado	Pessoa				
Unidade Orçamentária: 2200 SECRETARIA MUNICIPAL DE EDUCAÇÃO			1.584	1.481	1.623	1.623
10 Operação e Manutenção da Educação - Ensino Fundamental	Aluno beneficiado	Pessoa				
Unidade Orçamentária: 2200 SECRETARIA MUNICIPAL DE EDUCAÇÃO			9.008	9.080	8.172	8.172

Programa: 140 Gestão e Operacionalização da Política Educacional

Ação: 2885 Transporte Escolar

	2014-E	2015-O	2017-R	2017-R
Total Financeiro por Ação:	0,00	0,00	1.000,00	1.000,00

Sub-Ação	Produto	Unidade de Medida	Quantidade			
			2014-E	2015-O	2017-R	2017-R
Programa: 140 Gestão e Operacionalização da Política Educacional						
Ação: 2888 Conveniamento com Instituições de Educação Infantil						
Total Financeiro por Ação:			11.686.936,00	13.312.479,00	13.739.233,00	14.112.228,00
Sub-Ação	Produto	Unidade de Medida	2014-E	2015-O	2017-R	2017-R
2 Gestão de Convênio com Instituições de Educação Infantil	Aluno beneficiado	Pessoa				
Unidade Orçamentária: 2200 SECRETARIA MUNICIPAL DE EDUCAÇÃO			3.497	3.497	3.682	3.682


OESTE
Área de Resultado: Educação

Programa:	205 Expansão da Educação Infantil						
Ação:	1211 Construção, Ampliação e Reforma de Unidades de Ensino			2014-E	2015-O	2017-R	2017-R
				Total Financeiro por Ação:	1.931.985,64	6.421.204,00	0,00
						0,00	0,00
				Quantidade			
Sub-Ação	Produto	Unidade de Medida		2014-E	2015-O	2017-R	2017-R
1 Construção, Ampliação e Reforma de Unidades de Ensino	UMEI / Escola Infantil reformada/implantada	Unidade					
Unidade Orçamentária:	2702 SUPERINTENDÊNCIA DE DESENVOLVIMENTO DA CAPITAL			1	1	0	0
Programa:	205 Expansão da Educação Infantil						
Ação:	2707 Aquisição e Instalação de Equipamentos			2014-E	2015-O	2017-R	2017-R
				Total Financeiro por Ação:	0,00	22.000,00	191.896,00
						191.896,00	191.896,00
				Quantidade			
Sub-Ação	Produto	Unidade de Medida		2014-E	2015-O	2017-R	2017-R
1 Aquisição e Instalação de Equipamentos	Escola Equipada	Unidade					
Unidade Orçamentária:	2200 SECRETARIA MUNICIPAL DE EDUCAÇÃO			1	4	4	4
2 Implantação de Sistemas de Rede de Informática	Escola Informatizada	Unidade					
Unidade Orçamentária:	2200 SECRETARIA MUNICIPAL DE EDUCAÇÃO			2	4	4	4
Programa:	205 Expansão da Educação Infantil						
Ação:	2888 Conveniamento com Instituições de Educação Infantil			2014-E	2015-O	2017-R	2017-R
				Total Financeiro por Ação:	0,00	1.776.250,00	999.142,00
						999.142,00	999.142,00
				Quantidade			
Sub-Ação	Produto	Unidade de Medida		2014-E	2015-O	2017-R	2017-R
Programa:	206 Expansão da Escola Integrada						
Ação:	1211 Construção, Ampliação e Reforma de Unidades de Ensino			2014-E	2015-O	2017-R	2017-R
				Total Financeiro por Ação:	4.700,00	24.600.113,00	3.493.400,00
						3.493.400,00	3.571.202,00
				Quantidade			
Sub-Ação	Produto	Unidade de Medida		2014-E	2015-O	2017-R	2017-R
4 Construção, Ampliação e Reforma de Unidades de Ensino	Escola Ensino Fundamental construída/refi	Unidade					
Unidade Orçamentária:	2700 SECRETARIA MUNICIPAL DE OBRAS E INFRAESTRUTURA			0	0	4	4
4 Construção, Ampliação e Reforma de Unidades de Ensino	Escola Ensino Fundamental construída/refi	Unidade					
Unidade Orçamentária:	2702 SUPERINTENDÊNCIA DE DESENVOLVIMENTO DA CAPITAL			1	1	0	0


OESTE
Área de Resultado: Educação
Programa: 206 Expansão da Escola Integrada

Ação: 2702 Gestão do Programa Escola Integrada

Total Financeiro por Ação:	2014-E	2015-O	2017-R	2017-R
	2.053.143,14	4.396.972,00	3.734.876,00	3.734.876,00

Sub-Ação	Produto	Unidade de Medida	Quantidade			
			2014-E	2015-O	2017-R	2017-R
2 Atendimento do Programa Escola Integrada	vaga ofertada	Unidade				
Unidade Orçamentária: 2200 SECRETARIA MUNICIPAL DE EDUCAÇÃO			5.286	5.282	5.282	5.985
4 Manutenção de Convênios com Instituições - Ensino Fundamental	Aluno beneficiado	Pessoa				
Unidade Orçamentária: 2200 SECRETARIA MUNICIPAL DE EDUCAÇÃO			1.275	1.380	1.250	1.250
5 Programa Escola Aberta - Ampliação do Atendimento	Participações	Unidade				
Unidade Orçamentária: 2200 SECRETARIA MUNICIPAL DE EDUCAÇÃO			202.925	121.550	130.487	130.487
6 Programa Escola nas Férias	Participações	Unidade				
Unidade Orçamentária: 2200 SECRETARIA MUNICIPAL DE EDUCAÇÃO			7.034	7.176	7.731	7.731
12 Projeto BH para Crianças	Participações	Unidade				
Unidade Orçamentária: 2200 SECRETARIA MUNICIPAL DE EDUCAÇÃO			11.769	20.000	20.000	20.000

Programa: 207 Melhoria da Qualidade da Educação

Ação: 2885 Transporte Escolar

Total Financeiro por Ação:	2014-E	2015-O	2017-R	2017-R
	636.708,85	643.480,00	684.174,00	767.421,00

Sub-Ação	Produto	Unidade de Medida	Quantidade			
			2014-E	2015-O	2017-R	2017-R
2 Transporte Acessível	Aluno beneficiado	Pessoa				
Unidade Orçamentária: 2200 SECRETARIA MUNICIPAL DE EDUCAÇÃO			51	65	65	65

Programa: 207 Melhoria da Qualidade da Educação

Ação: 2886 Gestão da Melhoria da Qualidade da Educação

Total Financeiro por Ação:	2014-E	2015-O	2017-R	2017-R
	0,00	17.701,00	0,00	0,00

Sub-Ação	Produto	Unidade de Medida	Quantidade			
			2014-E	2015-O	2017-R	2017-R
7 Implementação do Projeto Arte na Escola	Escola contemplada	Unidade				
Unidade Orçamentária: 2200 SECRETARIA MUNICIPAL DE EDUCAÇÃO			0	16	16	16
SubTotal por Ação:			0	16	16	16


OESTE
Área de Resultado: Prosperidade
Programa: 218 Turismo em BH

Ação: 2629 Promoção e Desenvolvimento do Turismo de Negócios e Apoio à Eventos Culturais e I
Total Financeiro por Ação:

2014-E	2015-O	2017-R	2017-R
39.707,80	90.774,00	84.000,00	84.000,00

Sub-Ação	Produto	Unidade de Medida	Quantidade			
			2014-E	2015-O	2017-R	2017-R
10 Arraial de Belô	Evento realizado	Unidade				
Unidade Orçamentária:	2805 EMPRESA MUNICIPAL DE TURISMO DE BELO HORIZONTE S/A		1	1	1	1
14 Carnaval de Belo Horizonte	Evento realizado	Unidade				
Unidade Orçamentária:	2805 EMPRESA MUNICIPAL DE TURISMO DE BELO HORIZONTE S/A		1	1	1	1
25 Apoio aos Blocos Carnavalescos de Belo Horizonte	Evento realizado	Unidade				
Unidade Orçamentária:	2805 EMPRESA MUNICIPAL DE TURISMO DE BELO HORIZONTE S/A		0	1	1	1
SubTotal por Ação:			2	3	3	3

Área de Resultado: Modernidade
Programa: 7 Apoio Administrativo e Financeiro

Ação: 2900 Serviços Administrativos e Financeiros

2014-E	2015-O	2017-R	2017-R
5.318.365,22	5.816.608,00	7.076.626,00	7.280.026,00

Sub-Ação	Produto	Unidade de Medida	Quantidade			
			2014-E	2015-O	2017-R	2017-R
SubTotal por Ação:			0	0	0	0

Área de Resultado: Cidade com Todas Vilas Vivas
Programa: 225 Vila Viva

Ação: 1231 Melhorias Urbanas em Assentamentos Precários

2014-E	2015-O	2017-R	2017-R
0,00	15.717.507,00	9.864.593,00	17.873.465,00

Sub-Ação	Produto	Unidade de Medida	Quantidade			
			2014-E	2015-O	2017-R	2017-R
3 Outras Intervenções em Assentamentos Precários	Obra executada	Percentual de execução				
Unidade Orçamentária:	2704 FUNDO MUNICIPAL DE HABITAÇÃO POPULAR		0	0	0	7
4 Orçamento Participativo - Empreendimento	Empreendimento concluído	Unidade				
Unidade Orçamentária:	2704 FUNDO MUNICIPAL DE HABITAÇÃO POPULAR		0	2	2	3


OESTE
Área de Resultado: Cidade com Todas Vilas Vivas

Programa: 225 Vila Viva

Ação: 1231 Melhorias Urbanas em Assentamentos Precários

Total Financeiro por Ação:	2014-E	2015-O	2017-R	2017-R
	0,00	15.717.507,00	9.864.593,00	17.873.465,00

Sub-Ação	Produto	Unidade de Medida	Quantidade			
			2014-E	2015-O	2017-R	2017-R
8 Ações Sociais em Assentamentos Precários	Atendimento realizado	Unidade				
Unidade Orçamentária: 2704 FUNDO MUNICIPAL DE HABITAÇÃO POPULAR			0	390	0	0
9 Implantação do Vila Viva - Morro das Pedras	Obra executada	Percentual de execução				
Unidade Orçamentária: 2704 FUNDO MUNICIPAL DE HABITAÇÃO POPULAR			0	7	3	9
24 Produção de Unidades Habitacionais - Reassentamento	Unidade habitacional construída	Unidade				
Unidade Orçamentária: 2704 FUNDO MUNICIPAL DE HABITAÇÃO POPULAR			0	120	0	8
26 Reassentamento/Indenizações - Programa Vila Viva	Atendimento realizado	Unidade				
Unidade Orçamentária: 2704 FUNDO MUNICIPAL DE HABITAÇÃO POPULAR			0	57	0	0

Programa: 226 Habitação

Ação: 1207 Produção de Moradias

Total Financeiro por Ação:	2014-E	2015-O	2017-R	2017-R
	0,00	0,00	360.000,00	440.000,00

Sub-Ação	Produto	Unidade de Medida	Quantidade			
			2014-E	2015-O	2017-R	2017-R
3 Produção de Moradias do Programa Minha Casa Minha Vida	Unidade habitacional entregue	Unidade				
Unidade Orçamentária: 2704 FUNDO MUNICIPAL DE HABITAÇÃO POPULAR			0	0	80	0
SubTotal por Ação:			0	0	80	0

Área de Resultado: Cidade Compartilhada

Programa: 227 Orçamento Participativo e Gestão Compartilhada

Ação: 2334 Gestão Compartilhada e Participação Social

Total Financeiro por Ação:	2014-E	2015-O	2017-R	2017-R
	57.499,41	16.000,00	9.500,00	49.500,00

Sub-Ação	Produto	Unidade de Medida	Quantidade			
			2014-E	2015-O	2017-R	2017-R
9 Fornecimento de Infraestrutura para Realização dos OPs Regionais e Digitais	OP Realizado	Unidade				
Unidade Orçamentária: 2003 SECRETARIA MUNICIPAL ADJUNTA DE GESTÃO COMPARTILHADA			1	0	0	1


OESTE
Área de Resultado: Cidade Compartilhada

Programa: 227 Orçamento Participativo e Gestão Compartilhada

Ação: 2334 Gestão Compartilhada e Participação Social

Total Financeiro por Ação:	2014-E	2015-O	2017-R	2017-R
	57.499,41	16.000,00	9.500,00	49.500,00

Sub-Ação	Produto	Unidade de Medida	Quantidade			
			2014-E	2015-O	2017-R	2017-R
15 Apoio as COMFORÇAS Regionais e Municipal	Reunião realizada	Unidade				
Unidade Orçamentária:	2003 SECRETARIA MUNICIPAL ADJUNTA DE GESTÃO COMPARTILHADA		9	11	8	8
SubTotal por Ação:			10	11	8	9

Área de Resultado: Cidade Sustentável

Programa: 46 Operacionalização e Modernização da Limpeza Pública

Ação: 2539 Execução dos Serviços de Limpeza Urbana

Total Financeiro por Ação:	2014-E	2015-O	2017-R	2017-R
	11.859.904,22	10.800.111,00	11.613.830,00	11.613.830,00

Sub-Ação	Produto	Unidade de Medida	Quantidade			
			2014-E	2015-O	2017-R	2017-R
4 Cobertura dos Serviços de Limpeza de Vias em Áreas Urbanas	Sarjeta varrida	Kilômetro				
Unidade Orçamentária:	2903 SUPERINTENDÊNCIA DE LIMPEZA URBANA		55.632	56.383	51.172	51.172
7 Execução de Serviços de Limpeza Urbana - Multitarefa	Resíduo coletado	Tonelada				
Unidade Orçamentária:	2903 SUPERINTENDÊNCIA DE LIMPEZA URBANA		17.214	20.055	28.165	28.165

Programa: 46 Operacionalização e Modernização da Limpeza Pública

Ação: 2900 Serviços Administrativos e Financeiros

Total Financeiro por Ação:	2014-E	2015-O	2017-R	2017-R
	3.625.646,14	4.287.800,00	4.016.600,00	4.016.600,00

Sub-Ação	Produto	Unidade de Medida	Quantidade			
			2014-E	2015-O	2017-R	2017-R
Programa:	57 Gestão da Política Urbana					
Ação:	2584 Apoio Operacional de Investimentos Municipais					
Total Financeiro por Ação:			431.542,00	0,00	0,00	0,00
Sub-Ação	Produto	Unidade de Medida	2014-E	2015-O	2017-R	2017-R


OESTE
Área de Resultado: Cidade Sustentável

Programa: 59 Gerenciamento do Controle Urbano

Ação: 2855 Coordenação da Fiscalização Municipal

Total Financeiro por Ação:	2014-E	2015-O	2017-R	2017-R
	226.815,20	0,00	0,00	0,00

Sub-Ação	Produto	Unidade de Medida	Quantidade			
			2014-E	2015-O	2017-R	2017-R
1 Coordenação da Fiscalização Municipal	Fiscal ativo	Unidade				
Unidade Orçamentária: 2902 SECRETARIA MUNICIPAL ADJUNTA DE FISCALIZAÇÃO			36	0	0	0

Programa: 59 Gerenciamento do Controle Urbano

Ação: 2890 Serviços de Fiscalização Urbana

Total Financeiro por Ação:	2014-E	2015-O	2017-R	2017-R
	4.325.545,44	5.328.395,00	5.516.500,00	5.796.400,00

Sub-Ação	Produto	Unidade de Medida	Quantidade			
			2014-E	2015-O	2017-R	2017-R
1 Serviços de Fiscalização Urbana	Vistoria realizada	Unidade				
Unidade Orçamentária: 2902 SECRETARIA MUNICIPAL ADJUNTA DE FISCALIZAÇÃO			16.678	11.676	11.676	11.676

Programa: 72 Planejamento, Monitoramento e Gerenciamento dos Parques e Necrópoles

Ação: 2812 Gestão Operacional dos Parques Municipais

Total Financeiro por Ação:	2014-E	2015-O	2017-R	2017-R
	1.484.703,28	2.449.000,00	2.659.000,00	2.659.000,00

Sub-Ação	Produto	Unidade de Medida	Quantidade			
			2014-E	2015-O	2017-R	2017-R
1 Manutenção e recuperação em parques e CEVAE's	Unidade mantida	Unidade				
Unidade Orçamentária: 2502 FUNDAÇÃO DE PARQUES MUNICIPAIS			11	12	12	12

Programa: 72 Planejamento, Monitoramento e Gerenciamento dos Parques e Necrópoles

Ação: 2817 Educação Ambiental e Promoção de Eventos

Total Financeiro por Ação:	2014-E	2015-O	2017-R	2017-R
	0,00	48.108,00	48.108,00	48.108,00

Sub-Ação	Produto	Unidade de Medida	Quantidade			
			2014-E	2015-O	2017-R	2017-R
1 Realização de Atividades de Educação Ambiental e Eventos	Atividade/evento realizado	Unidade				
Unidade Orçamentária: 2502 FUNDAÇÃO DE PARQUES MUNICIPAIS			0	1	1	1


OESTE
Área de Resultado: Cidade Sustentável

Programa: 228 Coleta, Destinação e Tratamento de Resíduos Sólidos

Ação: 2537 Tratamento e Destinação de Resíduos Sólidos

Total Financeiro por Ação:	2014-E	2015-O	2017-R	2017-R
	0,00	0,00	0,00	0,00

Sub-Ação	Produto	Unidade de Medida	Quantidade			
			2014-E	2015-O	2017-R	2017-R
6 Operacionalização de Unidades de Recebimento de Pequenos Volumes - URPV's	Serviço de Operação	Unidade				
Unidade Orçamentária: 2903 SUPERINTENDÊNCIA DE LIMPEZA URBANA			0	4	4	4

Programa: 228 Coleta, Destinação e Tratamento de Resíduos Sólidos

Ação: 2538 Execução dos Serviços de Coleta de Resíduos

Total Financeiro por Ação:	2014-E	2015-O	2017-R	2017-R
	12.742.850,60	14.031.492,00	14.218.556,00	14.218.556,00

Sub-Ação	Produto	Unidade de Medida	Quantidade			
			2014-E	2015-O	2017-R	2017-R
1 Coleta de Resíduos Sólidos	Massa coletada	Tonelada				
Unidade Orçamentária: 2903 SUPERINTENDÊNCIA DE LIMPEZA URBANA			96.367	95.220	87.813	87.813

Programa: 231 Parques e Áreas Verdes

Ação: 1202 Construção e Ampliação de Praças, Parques e Canteiros

Total Financeiro por Ação:	2014-E	2015-O	2017-R	2017-R
	0,00	967.446,00	1.008.525,00	1.008.525,00

Sub-Ação	Produto	Unidade de Medida	Quantidade			
			2014-E	2015-O	2017-R	2017-R
1 Construção e Ampliação de Praças, Parques e Canteiros	Obra executada	Unidade				
Unidade Orçamentária: 2700 SECRETARIA MUNICIPAL DE OBRAS E INFRAESTRUTURA			0	0	4	1
1 Construção e Ampliação de Praças, Parques e Canteiros	Obra executada	Unidade				
Unidade Orçamentária: 2702 SUPERINTENDÊNCIA DE DESENVOLVIMENTO DA CAPITAL			0	1	0	0

Programa: 232 Movimento Respeito por BH

Ação: 2855 Coordenação da Fiscalização Municipal

Total Financeiro por Ação:	2014-E	2015-O	2017-R	2017-R
	0,00	0,00	0,00	0,00

Sub-Ação	Produto	Unidade de Medida	Quantidade			
			2014-E	2015-O	2017-R	2017-R
6 Programa Operação Disque Sossego	Diligência realizada	Unidade				
Unidade Orçamentária: 2902 SECRETARIA MUNICIPAL ADJUNTA DE FISCALIZAÇÃO			232	288	288	288


OESTE
Área de Resultado: Cidade Sustentável

Programa:	233 Manutenção da Cidade				
Ação:	1203 Drenagem e Tratamento de Fundos de Vale				
		Total Financeiro por Ação:	2014-E	2015-O	2017-R
			2.600.789,86	2.947.804,00	2.950.000,00
					2017-R
					3.950.000,00

Sub-Ação	Produto	Unidade de Medida	Quantidade			
			2014-E	2015-O	2017-R	2017-R

Programa:	233 Manutenção da Cidade				
Ação:	1208 Conservação de Vias Urbanas				
		Total Financeiro por Ação:	2014-E	2015-O	2017-R
			8.377.828,54	10.352.602,00	7.849.206,00
					2017-R
					8.849.206,00

Sub-Ação	Produto	Unidade de Medida	Quantidade			
			2014-E	2015-O	2017-R	2017-R

2	Manutenção Preventiva e Corretiva de Pavimento	Serviço de manutenção	Kilômetro				
Unidade Orçamentária:	2702 SUPERINTENDÊNCIA DE DESENVOLVIMENTO DA CAPITAL			478	478	478	478
3	Restauração de Vias Urbanas	Atividade realizada	Unidade				
Unidade Orçamentária:	2702 SUPERINTENDÊNCIA DE DESENVOLVIMENTO DA CAPITAL			1	1	1	1

Programa:	233 Manutenção da Cidade				
Ação:	1211 Construção, Ampliação e Reforma de Unidades de Ensino				
		Total Financeiro por Ação:	2014-E	2015-O	2017-R
			526.635,49	876.000,00	950.000,00
					2017-R
					950.000,00

Sub-Ação	Produto	Unidade de Medida	Quantidade			
			2014-E	2015-O	2017-R	2017-R

Programa:	233 Manutenção da Cidade				
Ação:	1219 Aquisição, Construção e Readaptação de Imóveis				
		Total Financeiro por Ação:	2014-E	2015-O	2017-R
			675.647,62	1.119.826,00	1.088.187,00
					2017-R
					1.088.187,00

Sub-Ação	Produto	Unidade de Medida	Quantidade			
			2014-E	2015-O	2017-R	2017-R

Programa:	233 Manutenção da Cidade				
Ação:	2811 Serviços de Manutenção de Praças, Jardins e Arborização da Cidade				
		Total Financeiro por Ação:	2014-E	2015-O	2017-R
			513.026,28	983.400,00	1.100.000,00
					2017-R
					1.100.000,00

Sub-Ação	Produto	Unidade de Medida	Quantidade			
			2014-E	2015-O	2017-R	2017-R

1	Preservação da Arborização Municipal	Procedimento realizado	Unidade				
Unidade Orçamentária:	2702 SUPERINTENDÊNCIA DE DESENVOLVIMENTO DA CAPITAL			1	1	1	1



OESTE

Área de Resultado: Cidade Sustentável

Programa: 233 Manutenção da Cidade

Ação: 2811 Serviços de Manutenção de Praças, Jardins e Arborização da Cidade

	2014-E	2015-O	2017-R	2017-R
Total Financeiro por Ação:	513.026,28	983.400,00	1.100.000,00	1.100.000,00

Sub-Ação	Produto	Unidade de Medida	Quantidade			
			2014-E	2015-O	2017-R	2017-R
SubTotal por Ação:			1	1	1	1

Área de Resultado: Cidade de Todos

Programa: 19 Proteção Social Básica

Ação: 2308 Serviço de Proteção e Atendimento Integral à Família

	2014-E	2015-O	2017-R	2017-R
Total Financeiro por Ação:	1.491.153,79	3.210.669,00	4.367.300,00	4.491.550,00

Sub-Ação	Produto	Unidade de Medida	Quantidade			
			2014-E	2015-O	2017-R	2017-R
2 Serviço de Proteção e Atendimento Integral à Família	Família referenciada	Família				
Unidade Orçamentária: 1011 FUNDO MUNICIPAL DE ASSISTÊNCIA SOCIAL			20.000	20.000	20.000	20.000

Programa: 19 Proteção Social Básica

Ação: 2405 Serviços, Benefícios e Transferência de Renda

	2014-E	2015-O	2017-R	2017-R
Total Financeiro por Ação:	179.321,35	1.433.222,00	487.200,00	487.200,00

Sub-Ação	Produto	Unidade de Medida	Quantidade			
			2014-E	2015-O	2017-R	2017-R
2 Concessão de Benefícios Eventuais	Benefício concedido	Unidade				
Unidade Orçamentária: 1011 FUNDO MUNICIPAL DE ASSISTÊNCIA SOCIAL			7.623	11.213	11.213	11.213

Programa: 20 Proteção Social Especial

Ação: 2878 Serviço de Proteção Especial de Média Complexidade

	2014-E	2015-O	2017-R	2017-R
Total Financeiro por Ação:	611.132,54	1.141.658,00	3.253.200,00	3.414.850,00

Sub-Ação	Produto	Unidade de Medida	Quantidade			
			2014-E	2015-O	2017-R	2017-R
1 Serviço de Proteção e Atendimento Especializado às Famílias e Indivíduos - PAEFI/CREAS	Família acompanhada	Família				
Unidade Orçamentária: 1011 FUNDO MUNICIPAL DE ASSISTÊNCIA SOCIAL			336	350	378	378
3 Serviço de Proteção aos Adolescentes em Cumprimento de Medidas Socioeducativas - LA/CREAS	Pessoa atendida	Pessoa				
Unidade Orçamentária: 1011 FUNDO MUNICIPAL DE ASSISTÊNCIA SOCIAL			0	171	120	120


OESTE
Área de Resultado: Cidade de Todos

Programa: 20 Proteção Social Especial

Ação: 2878 Serviço de Proteção Especial de Média Complexidade

Total Financeiro por Ação:	2014-E	2015-O	2017-R	2017-R
	611.132,54	1.141.658,00	3.253.200,00	3.414.850,00

Sub-Ação	Produto	Unidade de Medida	Quantidade			
			2014-E	2015-O	2017-R	2017-R
4 Serviço de Proteção aos Adolescentes em Cumprimento de Medidas Socioeducativas - PSC/CREAS	Pessoa atendida	Pessoa				
Unidade Orçamentária: 1011 FUNDO MUNICIPAL DE ASSISTÊNCIA SOCIAL			0	210	140	140
6 Serviço Especializado em Abordagem Social /CREAS	Pessoa abordada	Pessoa				
Unidade Orçamentária: 1011 FUNDO MUNICIPAL DE ASSISTÊNCIA SOCIAL			57	200	150	150
7 Serviço de Proteção Social Especial para Pessoas com Deficiência, Idosas e suas Famílias	Pessoa atendida	Pessoa				
Unidade Orçamentária: 1011 FUNDO MUNICIPAL DE ASSISTÊNCIA SOCIAL			0	50	50	50

Programa: 101 Promoção e Democratização das Práticas de Esportes e Lazer

Ação: 2534 Implantação, Manutenção e Recuperação de Equipamentos Esportivos e Áreas de Lazer

Total Financeiro por Ação:	2014-E	2015-O	2017-R	2017-R
	0,00	0,00	356.000,00	346.000,00

Sub-Ação	Produto	Unidade de Medida	Quantidade			
			2014-E	2015-O	2017-R	2017-R
1 Manutenção, Conservação, Pequenas Reformas e Custeio de Equipamentos Esportivos	Equipamento Público Mantido	Unidade				
Unidade Orçamentária: 3000 SECRETARIA MUNICIPAL DE ESPORTE E LAZER			0	0	8	8
3 Adote um Equipamento Esportivo	Equipamento público adotado	Unidade				
Unidade Orçamentária: 3000 SECRETARIA MUNICIPAL DE ESPORTE E LAZER			0	1	1	1
10 Ação Integrada SMAES/SMED	Equipamento integrado	Unidade				
Unidade Orçamentária: 3000 SECRETARIA MUNICIPAL DE ESPORTE E LAZER			0	1	1	1

Programa: 101 Promoção e Democratização das Práticas de Esportes e Lazer

Ação: 2545 Promoções e Eventos Esportivos e Gestão de Áreas de Lazer

Total Financeiro por Ação:	2014-E	2015-O	2017-R	2017-R
	141.316,81	122.300,00	315.000,00	329.700,00

Sub-Ação	Produto	Unidade de Medida	Quantidade			
			2014-E	2015-O	2017-R	2017-R


OESTE
Área de Resultado: Cidade de Todos

Programa: 113 Gestão da Política de Assistência Social

Ação: 2334 Gestão Compartilhada e Participação Social

	2014-E	2015-O	2017-R	2017-R
Total Financeiro por Ação:	0,00	21.000,00	2.000,00	2.000,00

Sub-Ação	Produto	Unidade de Medida	Quantidade			
			2014-E	2015-O	2017-R	2017-R
3 Realização de Conferências	Evento realizado	Unidade				
Unidade Orçamentária: 1011 FUNDO MUNICIPAL DE ASSISTÊNCIA SOCIAL			0	1	0	1
28 Ampliação da participação popular nas Comissões Locais de Assistência Social - CLAS	Participantes	Pessoa				
Unidade Orçamentária: 1011 FUNDO MUNICIPAL DE ASSISTÊNCIA SOCIAL			0	100	100	100

Programa: 113 Gestão da Política de Assistência Social

Ação: 2804 Gestão dos Equipamentos e Promoção Social

	2014-E	2015-O	2017-R	2017-R
Total Financeiro por Ação:	0,00	129.500,00	19.000,00	19.000,00

Sub-Ação	Produto	Unidade de Medida	Quantidade			
			2014-E	2015-O	2017-R	2017-R

Programa: 123 Gestão da Política Social

Ação: 2334 Gestão Compartilhada e Participação Social

	2014-E	2015-O	2017-R	2017-R
Total Financeiro por Ação:	0,00	10.000,00	5.000,00	5.000,00

Sub-Ação	Produto	Unidade de Medida	Quantidade			
			2014-E	2015-O	2017-R	2017-R

Programa: 123 Gestão da Política Social

Ação: 2804 Gestão dos Equipamentos e Promoção Social

	2014-E	2015-O	2017-R	2017-R
Total Financeiro por Ação:	4.097.544,15	4.901.900,00	1.766.000,00	1.848.000,00

Sub-Ação	Produto	Unidade de Medida	Quantidade			
			2014-E	2015-O	2017-R	2017-R

Programa: 163 Promoção e Proteção às Crianças e Adolescentes e suas Famílias

Ação: 2859 Ações para a Promoção e Proteção dos Direitos da Criança, Adolescentes e suas Far

	2014-E	2015-O	2017-R	2017-R
Total Financeiro por Ação:	786.196,30	862.364,00	1.023.500,00	1.059.350,00

Sub-Ação	Produto	Unidade de Medida	Quantidade			
			2014-E	2015-O	2017-R	2017-R



OESTE

Área de Resultado: Cidade de Todos

Programa: 234 BH Cidadania e o SUAS - Sistema Único de Assistência Social

Ação: 1220 Construção, Ampliação e Reforma de Unidades de Assistência Social

	2014-E	2015-O	2017-R	2017-R
Total Financeiro por Ação:	845.746,44	1.180.494,00	2.329.561,00	2.398.847,00

Sub-Ação	Produto	Unidade de Medida	Quantidade			
			2014-E	2015-O	2017-R	2017-R
2 Construção e/ou Reforma de Espaços BH Cidadania	Obra executada	Unidade				
Unidade Orçamentária: 2702 SUPERINTENDÊNCIA DE DESENVOLVIMENTO DA CAPITAL			1	1	0	0

Programa: 238 Promoção do Esporte e do Lazer

Ação: 1213 Construção, Ampliação e Reforma de Equipamentos Esportivos e Áreas de Lazer

	2014-E	2015-O	2017-R	2017-R
Total Financeiro por Ação:	0,00	4.820.015,00	1.358.820,00	1.358.820,00

Sub-Ação	Produto	Unidade de Medida	Quantidade			
			2014-E	2015-O	2017-R	2017-R
1 Construção, Ampliação e Reforma de Equipamentos Esportivos e Áreas de Lazer	Próprio construído, ampliado, reformado ou	Unidade				
Unidade Orçamentária: 2700 SECRETARIA MUNICIPAL DE OBRAS E INFRAESTRUTURA			0	0	2	1
1 Construção, Ampliação e Reforma de Equipamentos Esportivos e Áreas de Lazer	Próprio construído, ampliado, reformado ou	Unidade				
Unidade Orçamentária: 2702 SUPERINTENDÊNCIA DE DESENVOLVIMENTO DA CAPITAL			0	2	0	0

Programa: 238 Promoção do Esporte e do Lazer

Ação: 2534 Implantação, Manutenção e Recuperação de Equipamentos Esportivos e Áreas de Lazer

	2014-E	2015-O	2017-R	2017-R
Total Financeiro por Ação:	318.621,63	371.500,00	40.000,00	10.000,00

Sub-Ação	Produto	Unidade de Medida	Quantidade			
			2014-E	2015-O	2017-R	2017-R
1 Manutenção, Conservação, Pequenas Reformas e Custeio de Equipamentos Esportivos	Equipamento Público Mantido	Unidade				
Unidade Orçamentária: 3000 SECRETARIA MUNICIPAL DE ESPORTE E LAZER			1	8	0	0
5 Ampliação do Programa Academias a Céu Aberto	Equipamento público com projeto implanta	Unidade				
Unidade Orçamentária: 3000 SECRETARIA MUNICIPAL DE ESPORTE E LAZER			17	10	10	2
6 Manutenção e Custeio das Academias a Céu Aberto	Academia a Céu Aberto mantida	Unidade				
Unidade Orçamentária: 3000 SECRETARIA MUNICIPAL DE ESPORTE E LAZER			37	42	52	55
SubTotal por Ação:			55	60	62	57


OESTE
Área de Resultado: Cultura

Programa: 154 Fomento, Incentivo e Desenvolvimento Cultural

Ação: 2371 Fomento e Estímulo à Cultura

			2014-E	2015-O	2017-R	2017-R
			Total Financeiro por Ação:			
			36.260,02	83.000,00	50.000,00	50.000,00
			Quantidade			
Sub-Ação	Produto	Unidade de Medida	2014-E	2015-O	2017-R	2017-R
1 Fomento à Produção e Difusão Cultural	Ação realizada	Unidade				
Unidade Orçamentária:	207 FUNDAÇÃO MUNICIPAL DE CULTURA		521	548	555	555
2 Iniciativas de Formação e Qualificação na Área Cultural	Ação realizada	Unidade				
Unidade Orçamentária:	207 FUNDAÇÃO MUNICIPAL DE CULTURA		48	59	46	46
4 Atendimento aos Usuários das Unidades (Bibliotecas, Centros Culturais, CCBH, MAP e Teatros)	Usuário atendido	Pessoa				
Unidade Orçamentária:	207 FUNDAÇÃO MUNICIPAL DE CULTURA		6.797	8.834	8.834	8.834

Programa: 155 História, Memória e Patrimônio Cultural de Belo Horizonte

Ação: 2375 Identificação e Valorização do Patrimônio e das Identidades Culturais

			2014-E	2015-O	2017-R	2017-R
			Total Financeiro por Ação:			
			0,00	20.000,00	7.000,00	7.000,00
			Quantidade			
Sub-Ação	Produto	Unidade de Medida	2014-E	2015-O	2017-R	2017-R
2 Educação Patrimonial e Preservação da Memória Coletiva	Ação realizada	Unidade				
Unidade Orçamentária:	207 FUNDAÇÃO MUNICIPAL DE CULTURA		50	41	41	41
4 Aquisição e Desenvolvimento de Acervos	Acervo adquirido	Unidade				
Unidade Orçamentária:	207 FUNDAÇÃO MUNICIPAL DE CULTURA		0	310	310	310
5 Tratamento e Preservação de Acervos	Serviços Administrativos	Metas administrativas				
Unidade Orçamentária:	207 FUNDAÇÃO MUNICIPAL DE CULTURA		482	974	-	-


**Demonstrativo Financeiro (Ação) e de Metas Físicas (SubAção/U.O.)
Regionalizadas por Área de Resultado por U.A.**
Plano Plurianual de Ação Governamental
PPA 4: 2014 - 2017 / REVISÃO 2: 2016 - 2017
OESTE
Área de Resultado: Cultura

Programa: 239 Rede BH Cultural

Ação: 1215 Construção, Ampliação e Reforma de Unidades de Cultura

	2014-E	2015-O	2017-R	2017-R
Total Financeiro por Ação:	0,00	71.747,00	0,00	0,00

Sub-Ação	Produto	Unidade de Medida	Quantidade				
			2014-E	2015-O	2017-R	2017-R	
1 Construção, Ampliação e Reforma de Unidades de Cultura	Obra executada	Unidade					
Unidade Orçamentária: 2702 SUPERINTENDÊNCIA DE DESENVOLVIMENTO DA CAPITAL			0	1	0	0	
			SubTotal por Ação:	0	1	0	0

	2014-E	2015-O	2017-R	2017-R
Total Financeiro por U.A.:	258.205.218,68	377.775.115,00	350.637.983,00	370.817.278,00


PAMPULHA
Área de Resultado: Cidade Saudável

Programa:	28	Vigilância em Saúde					
Ação:	2829	Vigilância em Saúde					
			Total Financeiro por Ação:	2014-E	2015-O	2017-R	2017-R
				1.255.242,83	1.446.700,00	1.636.500,00	1.636.500,00
				Quantidade			
Sub-Ação		Produto	Unidade de Medida	2014-E	2015-O	2017-R	2017-R
Programa:	114	Rede de Cuidados Especializados Complementares à Saúde					
Ação:	2891	Rede Própria de Cuidados Especializados Complementares à Saúde - Ambulatorial					
			Total Financeiro por Ação:	2014-E	2015-O	2017-R	2017-R
				8.111.206,77	8.872.500,00	8.864.000,00	9.306.800,00
				Quantidade			
Sub-Ação		Produto	Unidade de Medida	2014-E	2015-O	2017-R	2017-R
Programa:	117	Gestão do SUS-BH					
Ação:	2895	Suporte Logístico					
			Total Financeiro por Ação:	2014-E	2015-O	2017-R	2017-R
				5.583.233,37	7.128.795,00	7.777.000,00	8.078.400,00
				Quantidade			
Sub-Ação		Produto	Unidade de Medida	2014-E	2015-O	2017-R	2017-R
Programa:	157	Atenção Primária à Saúde (APS)					
Ação:	2690	Saúde da Família					
			Total Financeiro por Ação:	2014-E	2015-O	2017-R	2017-R
				29.113.777,56	34.155.900,00	35.980.100,00	37.645.100,00
				Quantidade			
Sub-Ação		Produto	Unidade de Medida	2014-E	2015-O	2017-R	2017-R
Programa:	202	Saúde da Família					
Ação:	1371	Parcerias Público Privadas, Concessões e Operações Urbanas					
			Total Financeiro por Ação:	2014-E	2015-O	2017-R	2017-R
				0,00	9.359.800,00	2.598.400,00	2.598.400,00
				Quantidade			
Sub-Ação		Produto	Unidade de Medida	2014-E	2015-O	2017-R	2017-R
	6	Centros de Saúde/Unidades Básicas de Saúde em Funcionamento - Qualificação da infraestrutura	Unidades com serviço disponível				
		Unidade Orçamentária:	2302 FUNDO MUNICIPAL DE SAÚDE	0	3	3	3



PAMPULHA

Área de Resultado: Cidade Saudável

Programa:	202 Saúde da Família					
Ação:	2690 Saúde da Família					
		Total Financeiro por Ação:	2014-E	2015-O	2017-R	2017-R
			0,00	0,00	0,00	0,00
			Quantidade			
Sub-Ação	Produto	Unidade de Medida	2014-E	2015-O	2017-R	2017-R
6 Academias da Cidade	Academias da Cidade em funcionamento	Unidade				
Unidade Orçamentária:	2302 FUNDO MUNICIPAL DE SAÚDE		0	0	4	5
Programa:	203 Melhoria do Atendimento Hospitalar e Especializado					
Ação:	2893 Rede de Urgência					
		Total Financeiro por Ação:	2014-E	2015-O	2017-R	2017-R
			3.749.675,13	0,00	0,00	0,00
			Quantidade			
Sub-Ação	Produto	Unidade de Medida	2014-E	2015-O	2017-R	2017-R
Programa:	203 Melhoria do Atendimento Hospitalar e Especializado					
Ação:	2894 Rede Hospitalar					
		Total Financeiro por Ação:	2014-E	2015-O	2017-R	2017-R
			0,00	4.321.200,00	4.607.000,00	4.836.950,00
			Quantidade			
Sub-Ação	Produto	Unidade de Medida	2014-E	2015-O	2017-R	2017-R
Programa:	204 Gestão e Regionalização da Saúde					
Ação:	1216 Construção, Ampliação e Reforma de Unidades de Saúde					
		Total Financeiro por Ação:	2014-E	2015-O	2017-R	2017-R
			1.751.906,93	2.578.400,00	2.513.900,00	2.645.559,00
			Quantidade			
Sub-Ação	Produto	Unidade de Medida	2014-E	2015-O	2017-R	2017-R
1 Construção, Ampliação e Reforma de Unidades de Saúde	Obra executada	Unidade				
Unidade Orçamentária:	2302 FUNDO MUNICIPAL DE SAÚDE		2	2	1	1
Programa:	204 Gestão e Regionalização da Saúde					
Ação:	2334 Gestão Compartilhada e Participação Social					
		Total Financeiro por Ação:	2014-E	2015-O	2017-R	2017-R
			735,00	83.700,00	35.240,00	75.240,00
			Quantidade			
Sub-Ação	Produto	Unidade de Medida	2014-E	2015-O	2017-R	2017-R
		SubTotal por Ação:	0	0	0	0


PAMPULHA
Área de Resultado: Educação
Programa: 140 Gestão e Operacionalização da Política Educacional

Ação: 2046 Gestão Descentralizada da Educação

Total Financeiro por Ação:	2014-E	2015-O	2017-R	2017-R
	16.741.768,00	20.047.315,00	24.665.571,00	25.195.633,00

Sub-Ação	Produto	Unidade de Medida	Quantidade			
			2014-E	2015-O	2017-R	2017-R
1 Subvenção Regular de Unidades Escolares da Educação Infantil	Escola contemplada	Unidade				
Unidade Orçamentária: 2200 SECRETARIA MUNICIPAL DE EDUCAÇÃO			12	14	13	13
2 Subvenção Regular de Unidades Escolares do Ensino Fundamental	Escola contemplada	Unidade				
Unidade Orçamentária: 2200 SECRETARIA MUNICIPAL DE EDUCAÇÃO			14	13	15	15
3 Subvenção Regular de Unidades Escolares da Educação de Jovens e Adultos	Escola contemplada	Unidade				
Unidade Orçamentária: 2200 SECRETARIA MUNICIPAL DE EDUCAÇÃO			12	12	12	12
4 PAP - Projeto de Ação Pedagógica - Educação Infantil	Escola contemplada	escola				
Unidade Orçamentária: 2200 SECRETARIA MUNICIPAL DE EDUCAÇÃO			13	14	13	13
5 PAP - Projeto de Ação Pedagógica - Ensino Fundamental	Escola contemplada	Unidade				
Unidade Orçamentária: 2200 SECRETARIA MUNICIPAL DE EDUCAÇÃO			14	13	15	15
6 PAP - Projeto de Ação Pedagógica - EJA	Escola contemplada	Unidade				
Unidade Orçamentária: 2200 SECRETARIA MUNICIPAL DE EDUCAÇÃO			12	12	12	12
9 Adequação dos Espaços Escolares da Educação Infantil	Escola contemplada	Unidade				
Unidade Orçamentária: 2200 SECRETARIA MUNICIPAL DE EDUCAÇÃO			13	14	13	13
10 Adequação dos Espaços Escolares do Ensino Fundamental	Escola contemplada	Unidade				
Unidade Orçamentária: 2200 SECRETARIA MUNICIPAL DE EDUCAÇÃO			14	13	15	15
12 Contratação de Apoio Administrativo - Educação Infantil	Escola contemplada	Unidade				
Unidade Orçamentária: 2200 SECRETARIA MUNICIPAL DE EDUCAÇÃO			0	0	13	13
13 Contratação de Apoio Administrativo - Ensino Fundamental	Escola contemplada	Unidade				
Unidade Orçamentária: 2200 SECRETARIA MUNICIPAL DE EDUCAÇÃO			0	0	15	15
14 Orçamento Participativo da Criança e do Adolescente - OPCA	Escola contemplada	Unidade				
Unidade Orçamentária: 2200 SECRETARIA MUNICIPAL DE EDUCAÇÃO			0	0	3	3


PAMPULHA
Área de Resultado: Educação
Programa: 140 Gestão e Operacionalização da Política Educacional

Ação: 2080 Administração do Ensino Fundamental

	2014-E	2015-O	2017-R	2017-R
Total Financeiro por Ação:	62.077.466,12	78.090.136,00	72.675.000,00	75.145.450,00

Sub-Ação	Produto	Unidade de Medida	Quantidade			
			2014-E	2015-O	2017-R	2017-R
1 Administração do Ensino Fundamental	Aluno matriculado	Pessoa				
	Unidade Orçamentária: 2200 SECRETARIA MUNICIPAL DE EDUCAÇÃO		13.710	15.500	13.025	13.227
2 Pré-Conferência Municipal de Educação	Evento realizado	Unidade				
	Unidade Orçamentária: 2200 SECRETARIA MUNICIPAL DE EDUCAÇÃO		0	1	0	1

Programa: 140 Gestão e Operacionalização da Política Educacional

Ação: 2317 Gestão Administrativa e Pedagógica

	2014-E	2015-O	2017-R	2017-R
Total Financeiro por Ação:	0,00	1.000,00	0,00	0,00

Sub-Ação	Produto	Unidade de Medida	Quantidade			
			2014-E	2015-O	2017-R	2017-R
2 Manutenção das Atividades do Bolsa Escola Municipal	Família beneficiada	Família				
	Unidade Orçamentária: 2200 SECRETARIA MUNICIPAL DE EDUCAÇÃO		76	53	53	53

Programa: 140 Gestão e Operacionalização da Política Educacional

Ação: 2542 Administração da Educação Infantil

	2014-E	2015-O	2017-R	2017-R
Total Financeiro por Ação:	16.918.288,33	25.075.676,00	37.786.000,00	38.617.400,00

Sub-Ação	Produto	Unidade de Medida	Quantidade			
			2014-E	2015-O	2017-R	2017-R
1 Administração da Educação Infantil	Aluno matriculado	Pessoa				
	Unidade Orçamentária: 2200 SECRETARIA MUNICIPAL DE EDUCAÇÃO		3.152	7.400	5.294	4.000
2 Atendimento ampliado em horário integral para crianças de quatro a cinco anos na rede própria	Aluno matriculado	Pessoa				
	Unidade Orçamentária: 2200 SECRETARIA MUNICIPAL DE EDUCAÇÃO		90	0	0	0


PAMPULHA
Área de Resultado: Educação
Programa: 140 Gestão e Operacionalização da Política Educacional

Ação: 2700 Operação e Manutenção da Educação

Total Financeiro por Ação:	2014-E	2015-O	2017-R	2017-R
	2.936.466,24	7.321.731,00	6.133.678,00	6.790.476,00

Sub-Ação	Produto	Unidade de Medida	Quantidade			
			2014-E	2015-O	2017-R	2017-R
1 Fornecedor de Kits Escolares - Educação Infantil	Aluno beneficiado	Pessoa				
Unidade Orçamentária: 2200 SECRETARIA MUNICIPAL DE EDUCAÇÃO			7.191	5.440	7.406	7.406
2 Fornecedor de Kits Escolares - Ensino Fundamental	Aluno beneficiado	Pessoa				
Unidade Orçamentária: 2200 SECRETARIA MUNICIPAL DE EDUCAÇÃO			13.330	11.944	11.649	11.649
3 Fornecedor de Kits Escolares - EJA	Aluno beneficiado	Pessoa				
Unidade Orçamentária: 2200 SECRETARIA MUNICIPAL DE EDUCAÇÃO			1.499	1.599	1.396	1.396
8 Operação e Manutenção da Educação - Educação Infantil	Aluno beneficiado	Pessoa				
Unidade Orçamentária: 2200 SECRETARIA MUNICIPAL DE EDUCAÇÃO			4.971	3.429	5.294	5.294
9 Operação e Manutenção da Educação - Educação de Jovens e Adultos	Aluno beneficiado	Pessoa				
Unidade Orçamentária: 2200 SECRETARIA MUNICIPAL DE EDUCAÇÃO			1.667	1.599	1.396	1.396
10 Operação e Manutenção da Educação - Ensino Fundamental	Aluno beneficiado	Pessoa				
Unidade Orçamentária: 2200 SECRETARIA MUNICIPAL DE EDUCAÇÃO			11.944	11.944	11.649	11.649

Programa: 140 Gestão e Operacionalização da Política Educacional

Ação: 2885 Transporte Escolar

Total Financeiro por Ação:	2014-E	2015-O	2017-R	2017-R
	222.039,97	234.419,00	241.050,00	248.484,00

Sub-Ação	Produto	Unidade de Medida	Quantidade			
			2014-E	2015-O	2017-R	2017-R
1 Transporte Escolar	Aluno beneficiado	Pessoa				
Unidade Orçamentária: 2200 SECRETARIA MUNICIPAL DE EDUCAÇÃO			1.461	132	132	132


PAMPULHA
Área de Resultado: Educação

Programa:	140 Gestão e Operacionalização da Política Educacional							
Ação:	2888 Conveniamento com Instituições de Educação Infantil			2014-E	2015-O	2017-R	2017-R	
				Total Financeiro por Ação:	6.845.720,00	7.612.326,00	7.860.210,00	8.070.066,00
				Quantidade				
Sub-Ação	Produto	Unidade de Medida		2014-E	2015-O	2017-R	2017-R	
2	Gestão de Convênio com Instituições de Educação Infantil	Aluno beneficiado	Pessoa					
Unidade Orçamentária:	2200 SECRETARIA MUNICIPAL DE EDUCAÇÃO			2.046	1.963	2.112	2.112	
Programa:	205 Expansão da Educação Infantil							
Ação:	1211 Construção, Ampliação e Reforma de Unidades de Ensino			2014-E	2015-O	2017-R	2017-R	
				Total Financeiro por Ação:	2.322.389,44	2.497.143,00	1.715.132,00	1.766.585,00
				Quantidade				
Sub-Ação	Produto	Unidade de Medida		2014-E	2015-O	2017-R	2017-R	
1	Construção, Ampliação e Reforma de Unidades de Ensino	UMEI / Escola Infantil reformada/implantada	Unidade					
Unidade Orçamentária:	2700 SECRETARIA MUNICIPAL DE OBRAS E INFRAESTRUTURA			0	0	2	2	
1	Construção, Ampliação e Reforma de Unidades de Ensino	UMEI / Escola Infantil reformada/implantada	Unidade					
Unidade Orçamentária:	2702 SUPERINTENDÊNCIA DE DESENVOLVIMENTO DA CAPITAL			0	1	0	0	
Programa:	205 Expansão da Educação Infantil							
Ação:	2707 Aquisição e Instalação de Equipamentos			2014-E	2015-O	2017-R	2017-R	
				Total Financeiro por Ação:	0,00	14.000,00	211.465,00	211.465,00
				Quantidade				
Sub-Ação	Produto	Unidade de Medida		2014-E	2015-O	2017-R	2017-R	
1	Aquisição e Instalação de Equipamentos	Escola Equipada	Unidade					
Unidade Orçamentária:	2200 SECRETARIA MUNICIPAL DE EDUCAÇÃO			2	2	2	2	
2	Implantação de Sistemas de Rede de Informática	Escola Informatizada	Unidade					
Unidade Orçamentária:	2200 SECRETARIA MUNICIPAL DE EDUCAÇÃO			4	2	2	2	
Programa:	205 Expansão da Educação Infantil							
Ação:	2888 Conveniamento com Instituições de Educação Infantil			2014-E	2015-O	2017-R	2017-R	
				Total Financeiro por Ação:	0,00	743.618,00	743.618,00	743.618,00
				Quantidade				
Sub-Ação	Produto	Unidade de Medida		2014-E	2015-O	2017-R	2017-R	


PAMPULHA
Área de Resultado: Educação

Programa:	206 Expansão da Escola Integrada							
Ação:	1211 Construção, Ampliação e Reforma de Unidades de Ensino			2014-E	2015-O	2017-R	2017-R	
				Total Financeiro por Ação:	0,00	13.191.431,00	4.798.200,00	4.893.900,00
				Quantidade				
Sub-Ação	Produto	Unidade de Medida		2014-E	2015-O	2017-R	2017-R	
4 Construção, Ampliação e Reforma de Unidades de Ensino	Escola Ensino Fundamental construída/refi	Unidade						
Unidade Orçamentária:	2700 SECRETARIA MUNICIPAL DE OBRAS E INFRAESTRUTURA			0	0	5	5	
4 Construção, Ampliação e Reforma de Unidades de Ensino	Escola Ensino Fundamental construída/refi	Unidade						
Unidade Orçamentária:	2702 SUPERINTENDÊNCIA DE DESENVOLVIMENTO DA CAPITAL			1	5	0	0	

Programa:	206 Expansão da Escola Integrada							
Ação:	2702 Gestão do Programa Escola Integrada			2014-E	2015-O	2017-R	2017-R	
				Total Financeiro por Ação:	2.123.557,99	5.478.830,00	4.257.111,00	4.257.111,00
				Quantidade				
Sub-Ação	Produto	Unidade de Medida		2014-E	2015-O	2017-R	2017-R	
2 Atendimento do Programa Escola Integrada	vaga ofertada	Unidade						
Unidade Orçamentária:	2200 SECRETARIA MUNICIPAL DE EDUCAÇÃO			5.362	5.266	5.266	6.713	
4 Manutenção de Convênios com Instituições - Ensino Fundamental	Aluno beneficiado	Pessoa						
Unidade Orçamentária:	2200 SECRETARIA MUNICIPAL DE EDUCAÇÃO			551	520	551	551	
5 Programa Escola Aberta - Ampliação do Atendimento	Participações	Unidade						
Unidade Orçamentária:	2200 SECRETARIA MUNICIPAL DE EDUCAÇÃO			272.424	130.900	139.837	139.837	
6 Programa Escola nas Férias	Participações	Unidade						
Unidade Orçamentária:	2200 SECRETARIA MUNICIPAL DE EDUCAÇÃO			9.023	7.728	8.283	8.283	
12 Projeto BH para Crianças	Participações	Unidade						
Unidade Orçamentária:	2200 SECRETARIA MUNICIPAL DE EDUCAÇÃO			14.114	20.000	36.000	36.000	



PAMPULHA

Área de Resultado: Educação

Programa: 207 Melhoria da Qualidade da Educação

Ação: 2885 Transporte Escolar

	2014-E	2015-O	2017-R	2017-R
Total Financeiro por Ação:	636.708,81	643.480,00	684.174,00	767.421,00

Sub-Ação	Produto	Unidade de Medida	Quantidade			
			2014-E	2015-O	2017-R	2017-R
2 Transporte Acessível	Aluno beneficiado	Pessoa				
Unidade Orçamentária:	2200 SECRETARIA MUNICIPAL DE EDUCAÇÃO		50	65	65	65

Programa: 207 Melhoria da Qualidade da Educação

Ação: 2886 Gestão da Melhoria da Qualidade da Educação

	2014-E	2015-O	2017-R	2017-R
Total Financeiro por Ação:	0,00	19.208,00	0,00	0,00

Sub-Ação	Produto	Unidade de Medida	Quantidade			
			2014-E	2015-O	2017-R	2017-R
7 Implementação do Projeto Arte na Escola	Escola contemplada	Unidade				
Unidade Orçamentária:	2200 SECRETARIA MUNICIPAL DE EDUCAÇÃO		0	14	15	15

SubTotal por Ação: 0 14 15 15

Área de Resultado: Cidade com Mobilidade

Programa: 62 Gestão do Sistema Viário Municipal

Ação: 1230 Implantação e Reconstrução de Vias Públicas

	2014-E	2015-O	2017-R	2017-R
Total Financeiro por Ação:	0,00	0,00	310.891,00	320.217,00

Sub-Ação	Produto	Unidade de Medida	Quantidade			
			2014-E	2015-O	2017-R	2017-R
9 Acessibilidade em vias públicas	Obra executada	Unidade				
Unidade Orçamentária:	2700 SECRETARIA MUNICIPAL DE OBRAS E INFRAESTRUTURA		0	0	1	1

SubTotal por Ação: 0 0 1 1



PAMPULHA

Área de Resultado: Prosperidade

Programa:	218 Turismo em BH						
Ação:	1219 Aquisição, Construção e Readaptação de Imóveis			2014-E	2015-O	2017-R	2017-R
			Total Financeiro por Ação:	0,00	0,00	419.245,00	430.816,00
				Quantidade			
Sub-Ação	Produto	Unidade de Medida		2014-E	2015-O	2017-R	2017-R
4	Requalificação de Centros de Atendimento ao Turista	Obra executada	Unidade				
	Unidade Orçamentária:	2700 SECRETARIA MUNICIPAL DE OBRAS E INFRAESTRUTURA		0	0	1	1
4	Requalificação de Centros de Atendimento ao Turista	Obra executada	Unidade				
	Unidade Orçamentária:	2702 SUPERINTENDÊNCIA DE DESENVOLVIMENTO DA CAPITAL		0	1	0	0

Programa:	218 Turismo em BH						
Ação:	2629 Promoção e Desenvolvimento do Turismo de Negócios e Apoio à Eventos Culturais e I			2014-E	2015-O	2017-R	2017-R
			Total Financeiro por Ação:	94.566,80	115.972,00	111.000,00	111.000,00
				Quantidade			
Sub-Ação	Produto	Unidade de Medida		2014-E	2015-O	2017-R	2017-R
10	Arraial de Belô	Evento realizado	Unidade				
	Unidade Orçamentária:	2805 EMPRESA MUNICIPAL DE TURISMO DE BELO HORIZONTE S/A		1	1	1	1
14	Carnaval de Belo Horizonte	Evento realizado	Unidade				
	Unidade Orçamentária:	2805 EMPRESA MUNICIPAL DE TURISMO DE BELO HORIZONTE S/A		1	1	1	1
25	Apoio aos Blocos Carnavalescos de Belo Horizonte	Evento realizado	Unidade				
	Unidade Orçamentária:	2805 EMPRESA MUNICIPAL DE TURISMO DE BELO HORIZONTE S/A		0	1	1	1
			SubTotal por Ação:	2	3	3	3

Área de Resultado: Modernidade

Programa:	7 Apoio Administrativo e Financeiro						
Ação:	2900 Serviços Administrativos e Financeiros			2014-E	2015-O	2017-R	2017-R
			Total Financeiro por Ação:	7.082.276,23	8.066.789,00	9.286.600,00	9.605.871,00
				Quantidade			
Sub-Ação	Produto	Unidade de Medida		2014-E	2015-O	2017-R	2017-R


PAMPULHA
Área de Resultado: Modernidade

Programa: 44 Qualificação dos Próprios Municipais

Ação: 1219 Aquisição, Construção e Readaptação de Imóveis

Total Financeiro por Ação:	2014-E	2015-O	2017-R	2017-R
	0,00	95.000,00	150.000,00	150.000,00

Sub-Ação	Produto	Unidade de Medida	Quantidade			
			2014-E	2015-O	2017-R	2017-R
1 Aquisição, Construção e Readaptação de Imóveis	Obra executada	Unidade				
Unidade Orçamentária: 2700	SECRETARIA MUNICIPAL DE OBRAS E INFRAESTRUTURA		0	0	1	1
1 Aquisição, Construção e Readaptação de Imóveis	Obra executada	Unidade				
Unidade Orçamentária: 2702	SUPERINTENDÊNCIA DE DESENVOLVIMENTO DA CAPITAL		0	1	0	0
SubTotal por Ação:			0	1	1	1

Área de Resultado: Cidade com Todas Vilas Vivas

Programa: 225 Vila Viva

Ação: 1231 Melhorias Urbanas em Assentamentos Precários

Total Financeiro por Ação:	2014-E	2015-O	2017-R	2017-R
	0,00	1.440.399,00	1.170.186,00	270.037,00

Sub-Ação	Produto	Unidade de Medida	Quantidade			
			2014-E	2015-O	2017-R	2017-R
4 Orçamento Participativo - Empreendimento	Empreendimento concluído	Unidade				
Unidade Orçamentária: 2704	FUNDO MUNICIPAL DE HABITAÇÃO POPULAR		0	2	2	3
8 Ações Sociais em Assentamentos Precários	Atendimento realizado	Unidade				
Unidade Orçamentária: 2704	FUNDO MUNICIPAL DE HABITAÇÃO POPULAR		0	300	0	0
24 Produção de Unidades Habitacionais - Reassentamento	Unidade habitacional construída	Unidade				
Unidade Orçamentária: 2704	FUNDO MUNICIPAL DE HABITAÇÃO POPULAR		0	0	8	0
26 Reassentamento/Indenizações - Programa Vila Viva	Atendimento realizado	Unidade				
Unidade Orçamentária: 2704	FUNDO MUNICIPAL DE HABITAÇÃO POPULAR		0	5	0	0


PAMPULHA
Área de Resultado: Cidade com Todas Vilas Vivas

Programa: 226 Habitação

Ação: 1207 Produção de Moradias

Total Financeiro por Ação:	2014-E	2015-O	2017-R	2017-R
	0,00	0,00	0,00	0,00

Sub-Ação	Produto	Unidade de Medida	Quantidade			
			2014-E	2015-O	2017-R	2017-R
3 Produção de Moradias do Programa Minha Casa Minha Vida	Unidade habitacional entregue	Unidade				
Unidade Orçamentária:	2704 FUNDO MUNICIPAL DE HABITAÇÃO POPULAR		0	0	0	448
SubTotal por Ação:			0	0	0	448

Área de Resultado: Cidade Compartilhada

Programa: 227 Orçamento Participativo e Gestão Compartilhada

Ação: 2334 Gestão Compartilhada e Participação Social

Total Financeiro por Ação:	2014-E	2015-O	2017-R	2017-R
	49.335,06	16.000,00	9.500,00	49.500,00

Sub-Ação	Produto	Unidade de Medida	Quantidade			
			2014-E	2015-O	2017-R	2017-R
9 Fornecimento de Infraestrutura para Realização dos OPs Regionais e Digitais	OP Realizado	Unidade				
Unidade Orçamentária:	2003 SECRETARIA MUNICIPAL ADJUNTA DE GESTÃO COMPARTILHADA		1	0	0	1
15 Apoio as COMFORÇAS Regionais e Municipal	Reunião realizada	Unidade				
Unidade Orçamentária:	2003 SECRETARIA MUNICIPAL ADJUNTA DE GESTÃO COMPARTILHADA		9	11	8	8
SubTotal por Ação:			10	11	8	9

Área de Resultado: Cidade Sustentável

Programa: 46 Operacionalização e Modernização da Limpeza Pública

Ação: 2539 Execução dos Serviços de Limpeza Urbana

Total Financeiro por Ação:	2014-E	2015-O	2017-R	2017-R
	13.435.980,84	12.445.564,00	13.991.080,00	13.991.080,00

Sub-Ação	Produto	Unidade de Medida	Quantidade			
			2014-E	2015-O	2017-R	2017-R
4 Cobertura dos Serviços de Limpeza de Vias em Áreas Urbanas	Sarjeta varrida	Kilômetro				
Unidade Orçamentária:	2903 SUPERINTENDÊNCIA DE LIMPEZA URBANA		72.711	73.374	63.233	63.233
7 Execução de Serviços de Limpeza Urbana - Multitarefa	Resíduo coletado	Tonelada				
Unidade Orçamentária:	2903 SUPERINTENDÊNCIA DE LIMPEZA URBANA		19.639	20.828	29.448	29.448


PAMPULHA
Área de Resultado: Cidade Sustentável

Programa:	46 Operacionalização e Modernização da Limpeza Pública						
Ação:	2900 Serviços Administrativos e Financeiros			2014-E	2015-O	2017-R	2017-R
			Total Financeiro por Ação:	5.872.776,82	6.280.000,00	6.161.500,00	6.161.500,00
				Quantidade			
Sub-Ação	Produto	Unidade de Medida		2014-E	2015-O	2017-R	2017-R
Programa:	57 Gestão da Política Urbana						
Ação:	2584 Apoio Operacional de Investimentos Municipais			2014-E	2015-O	2017-R	2017-R
			Total Financeiro por Ação:	430.485,00	0,00	0,00	0,00
				Quantidade			
Sub-Ação	Produto	Unidade de Medida		2014-E	2015-O	2017-R	2017-R
Programa:	59 Gerenciamento do Controle Urbano						
Ação:	2855 Coordenação da Fiscalização Municipal			2014-E	2015-O	2017-R	2017-R
			Total Financeiro por Ação:	672.112,05	0,00	0,00	0,00
				Quantidade			
Sub-Ação	Produto	Unidade de Medida		2014-E	2015-O	2017-R	2017-R
1	Coordenação da Fiscalização Municipal	Fiscal ativo	Unidade				
Unidade Orçamentária:	2902	SECRETARIA MUNICIPAL ADJUNTA DE FISCALIZAÇÃO		39	0	0	0
Programa:	59 Gerenciamento do Controle Urbano						
Ação:	2890 Serviços de Fiscalização Urbana			2014-E	2015-O	2017-R	2017-R
			Total Financeiro por Ação:	4.331.794,29	6.135.018,00	5.622.550,00	5.920.108,00
				Quantidade			
Sub-Ação	Produto	Unidade de Medida		2014-E	2015-O	2017-R	2017-R
1	Serviços de Fiscalização Urbana	Vistoria realizada	Unidade				
Unidade Orçamentária:	2902	SECRETARIA MUNICIPAL ADJUNTA DE FISCALIZAÇÃO		18.484	24.064	24.064	24.064
Programa:	72 Planejamento, Monitoramento e Gerenciamento dos Parques e Necrópoles						
Ação:	2812 Gestão Operacional dos Parques Municipais			2014-E	2015-O	2017-R	2017-R
			Total Financeiro por Ação:	4.260.056,80	5.161.412,00	5.355.412,00	5.355.412,00
				Quantidade			
Sub-Ação	Produto	Unidade de Medida		2014-E	2015-O	2017-R	2017-R
1	Manutenção e recuperação em parques e CEVAE's	Unidade mantida	Unidade				
Unidade Orçamentária:	2502	FUNDAÇÃO DE PARQUES MUNICIPAIS		13	13	13	13


PAMPULHA
Área de Resultado: Cidade Sustentável

Programa: 72 Planejamento, Monitoramento e Gerenciamento dos Parques e Necrópoles

Ação: 2812 Gestão Operacional dos Parques Municipais

Total Financeiro por Ação:	2014-E	2015-O	2017-R	2017-R
	4.260.056,80	5.161.412,00	5.355.412,00	5.355.412,00

Sub-Ação	Produto	Unidade de Medida	Quantidade				
			2014-E	2015-O	2017-R	2017-R	
2	Elaboração de projetos de apoio à manutenção e adequação das unidades da FPM	Projeto elaborado	Unidade				
	Unidade Orçamentária: 2502 FUNDAÇÃO DE PARQUES MUNICIPAIS		0	2	2	2	
4	Elaboração de Plano de Negócios	Plano elaborado	Percentual de execução				
	Unidade Orçamentária: 2502 FUNDAÇÃO DE PARQUES MUNICIPAIS		2	12	13	13	
5	Elaboração de Planos de Manejo	Plano Elaborado	Unidade				
	Unidade Orçamentária: 2502 FUNDAÇÃO DE PARQUES MUNICIPAIS		0	1	1	1	
6	Projetos complementares e implantação de sinalização em parques	Parque com sinalização implantada	Unidade				
	Unidade Orçamentária: 2502 FUNDAÇÃO DE PARQUES MUNICIPAIS		0	1	1	1	
7	Informatização das unidades administrativas pela FPM	Unidade informatizada	Unidade				
	Unidade Orçamentária: 2502 FUNDAÇÃO DE PARQUES MUNICIPAIS		0	1	1	1	

Programa: 72 Planejamento, Monitoramento e Gerenciamento dos Parques e Necrópoles

Ação: 2817 Educação Ambiental e Promoção de Eventos

Total Financeiro por Ação:	2014-E	2015-O	2017-R	2017-R
	0,00	26.208,00	26.208,00	26.208,00

Sub-Ação	Produto	Unidade de Medida	Quantidade				
			2014-E	2015-O	2017-R	2017-R	
1	Realização de Atividades de Educação Ambiental e Eventos	Atividade/evento realizado	Unidade				
	Unidade Orçamentária: 2502 FUNDAÇÃO DE PARQUES MUNICIPAIS		0	1	1	1	

Programa: 228 Coleta, Destinação e Tratamento de Resíduos Sólidos

Ação: 2537 Tratamento e Destinação de Resíduos Sólidos

Total Financeiro por Ação:	2014-E	2015-O	2017-R	2017-R
	0,00	0,00	0,00	0,00

Sub-Ação	Produto	Unidade de Medida	Quantidade				
			2014-E	2015-O	2017-R	2017-R	
6	Operacionalização de Unidades de Recebimento de Pequenos Volumes - URPV's	Serviço de Operação	Unidade				
	Unidade Orçamentária: 2903 SUPERINTENDÊNCIA DE LIMPEZA URBANA		0	6	7	7	



**Demonstrativo Financeiro (Ação) e de Metas Físicas (SubAção/U.O.)
Regionalizadas por Área de Resultado por U.A.**

Plano Plurianual de Ação Governamental

PPA 4: 2014 - 2017 / REVISÃO 2: 2016 - 2017

PAMPULHA

Área de Resultado: Cidade Sustentável

Programa: 228 Coleta, Destinação e Tratamento de Resíduos Sólidos

Ação: 2538 Execução dos Serviços de Coleta de Resíduos

Total Financeiro por Ação:	2014-E	2015-O	2017-R	2017-R
	8.744.241,23	10.636.788,00	11.342.587,00	11.342.287,00

Sub-Ação	Produto	Unidade de Medida	Quantidade			
			2014-E	2015-O	2017-R	2017-R
1 Coleta de Resíduos Sólidos	Massa coletada	Tonelada				
Unidade Orçamentária:	2903 SUPERINTENDÊNCIA DE LIMPEZA URBANA		85.323	86.867	73.475	73.475

Programa: 231 Parques e Áreas Verdes

Ação: 1202 Construção e Ampliação de Praças, Parques e Canteiros

Total Financeiro por Ação:	2014-E	2015-O	2017-R	2017-R
	37.277,00	160.101,00	1.641.210,00	1.641.210,00

Sub-Ação	Produto	Unidade de Medida	Quantidade			
			2014-E	2015-O	2017-R	2017-R
1 Construção e Ampliação de Praças, Parques e Canteiros	Obra executada	Unidade				
Unidade Orçamentária:	2700 SECRETARIA MUNICIPAL DE OBRAS E INFRAESTRUTURA		0	0	3	1
1 Construção e Ampliação de Praças, Parques e Canteiros	Obra executada	Unidade				
Unidade Orçamentária:	2702 SUPERINTENDÊNCIA DE DESENVOLVIMENTO DA CAPITAL		0	1	0	0

Programa: 231 Parques e Áreas Verdes

Ação: 1349 Reforma de Parques

Total Financeiro por Ação:	2014-E	2015-O	2017-R	2017-R
	0,00	1.375.311,00	1.212.219,00	1.240.419,00

Sub-Ação	Produto	Unidade de Medida	Quantidade			
			2014-E	2015-O	2017-R	2017-R
1 Reforma de Parques	Obra executada	Unidade				
Unidade Orçamentária:	2502 FUNDAÇÃO DE PARQUES MUNICIPAIS		0	25	25	25
1 Reforma de Parques	Obra executada	Unidade				
Unidade Orçamentária:	2700 SECRETARIA MUNICIPAL DE OBRAS E INFRAESTRUTURA		0	0	2	2
1 Reforma de Parques	Obra executada	Unidade				
Unidade Orçamentária:	2702 SUPERINTENDÊNCIA DE DESENVOLVIMENTO DA CAPITAL		0	3	0	0


PAMPULHA
Área de Resultado: Cidade Sustentável

Programa:	232 Movimento Respeito por BH					
Ação:	2855 Coordenação da Fiscalização Municipal					
		Total Financeiro por Ação:	2014-E	2015-O	2017-R	2017-R
			0,00	0,00	0,00	0,00
			Quantidade			
Sub-Ação	Produto	Unidade de Medida	2014-E	2015-O	2017-R	2017-R
6 Programa Operação Disque Sossego	Diligência realizada	Unidade				
Unidade Orçamentária:	2902 SECRETARIA MUNICIPAL ADJUNTA DE FISCALIZAÇÃO		213	180	180	180
Programa:	233 Manutenção da Cidade					
Ação:	1203 Drenagem e Tratamento de Fundos de Vale					
		Total Financeiro por Ação:	2014-E	2015-O	2017-R	2017-R
			5.659.014,77	2.855.280,00	2.865.000,00	3.865.000,00
			Quantidade			
Sub-Ação	Produto	Unidade de Medida	2014-E	2015-O	2017-R	2017-R
Programa:	233 Manutenção da Cidade					
Ação:	1208 Conservação de Vias Urbanas					
		Total Financeiro por Ação:	2014-E	2015-O	2017-R	2017-R
			11.822.481,63	7.427.556,00	8.421.936,00	9.421.936,00
			Quantidade			
Sub-Ação	Produto	Unidade de Medida	2014-E	2015-O	2017-R	2017-R
2 Manutenção Preventiva e Corretiva de Pavimento	Serviço de manutenção	Kilômetro				
Unidade Orçamentária:	2702 SUPERINTENDÊNCIA DE DESENVOLVIMENTO DA CAPITAL		590	590	590	590
3 Restauração de Vias Urbanas	Atividade realizada	Unidade				
Unidade Orçamentária:	2702 SUPERINTENDÊNCIA DE DESENVOLVIMENTO DA CAPITAL		1	1	1	1
Programa:	233 Manutenção da Cidade					
Ação:	1211 Construção, Ampliação e Reforma de Unidades de Ensino					
		Total Financeiro por Ação:	2014-E	2015-O	2017-R	2017-R
			501.804,71	775.000,00	886.129,00	886.129,00
			Quantidade			
Sub-Ação	Produto	Unidade de Medida	2014-E	2015-O	2017-R	2017-R
Programa:	233 Manutenção da Cidade					
Ação:	1219 Aquisição, Construção e Readaptação de Imóveis					
		Total Financeiro por Ação:	2014-E	2015-O	2017-R	2017-R
			901.039,97	1.119.826,00	1.018.903,00	1.018.903,00
			Quantidade			
Sub-Ação	Produto	Unidade de Medida	2014-E	2015-O	2017-R	2017-R



PAMPULHA

Área de Resultado: Cidade Sustentável

Programa: 233 Manutenção da Cidade

Ação: 2811 Serviços de Manutenção de Praças, Jardins e Arborização da Cidade

	2014-E	2015-O	2017-R	2017-R
Total Financeiro por Ação:	643.895,60	1.111.300,00	1.320.000,00	1.320.000,00

<u>Sub-Ação</u>	<u>Produto</u>	<u>Unidade de Medida</u>	<u>Quantidade</u>			
			<u>2014-E</u>	<u>2015-O</u>	<u>2017-R</u>	<u>2017-R</u>
1 Preservação da Arborização Municipal	Procedimento realizado	Unidade				
Unidade Orçamentária: 2702 SUPERINTENDÊNCIA DE DESENVOLVIMENTO DA CAPITAL			1	1	1	1

Programa: 243 Gestão Ambiental

Ação: 1203 Drenagem e Tratamento de Fundos de Vale

	2014-E	2015-O	2017-R	2017-R
Total Financeiro por Ação:	0,00	0,00	0,00	0,00

<u>Sub-Ação</u>	<u>Produto</u>	<u>Unidade de Medida</u>	<u>Quantidade</u>			
			<u>2014-E</u>	<u>2015-O</u>	<u>2017-R</u>	<u>2017-R</u>
11 Otimização Sistema Drenagem Pampulha Cachoeirinha e Onça	Projeto concluído	Percentual de execução				
Unidade Orçamentária: 2702 SUPERINTENDÊNCIA DE DESENVOLVIMENTO DA CAPITAL			91	0	0	0

Programa: 244 Pampulha Viva

Ação: 1244 Implantação do Programa Pampulha Viva

	2014-E	2015-O	2017-R	2017-R
Total Financeiro por Ação:	107.233.735,67	34.870.062,00	45.706.936,00	46.930.535,00

<u>Sub-Ação</u>	<u>Produto</u>	<u>Unidade de Medida</u>	<u>Quantidade</u>			
			<u>2014-E</u>	<u>2015-O</u>	<u>2017-R</u>	<u>2017-R</u>
1 Implantação do Programa Pampulha	Programa implantado	Percentual de execução				
Unidade Orçamentária: 2700 SECRETARIA MUNICIPAL DE OBRAS E INFRAESTRUTURA			0	0	22	22
1 Implantação do Programa Pampulha	Programa implantado	Percentual de execução				
Unidade Orçamentária: 2702 SUPERINTENDÊNCIA DE DESENVOLVIMENTO DA CAPITAL			50	40	0	0
SubTotal por Ação:			50	40	22	22


PAMPULHA
Área de Resultado: Cidade de Todos

Programa:	19 Proteção Social Básica						
Ação:	2308 Serviço de Proteção e Atendimento Integral à Família			2014-E	2015-O	2017-R	2017-R
				Total Financeiro por Ação:	1.359.412,40	2.489.159,00	3.339.100,00
						3.410.700,00	
				Quantidade			
Sub-Ação	Produto	Unidade de Medida		2014-E	2015-O	2017-R	2017-R
2 Serviço de Proteção e Atendimento Integral à Família	Família referenciada	Família					
Unidade Orçamentária:	1011 FUNDO MUNICIPAL DE ASSISTÊNCIA SOCIAL			20.000	20.000	20.000	20.000
Programa:	19 Proteção Social Básica						
Ação:	2405 Serviços, Benefícios e Transferência de Renda			2014-E	2015-O	2017-R	2017-R
				Total Financeiro por Ação:	260.781,33	1.668.429,00	734.200,00
						757.600,00	
				Quantidade			
Sub-Ação	Produto	Unidade de Medida		2014-E	2015-O	2017-R	2017-R
2 Concessão de Benefícios Eventuais	Benefício concedido	Unidade					
Unidade Orçamentária:	1011 FUNDO MUNICIPAL DE ASSISTÊNCIA SOCIAL			4.173	11.213	11.213	11.213
Programa:	20 Proteção Social Especial						
Ação:	2878 Serviço de Proteção Especial de Média Complexidade			2014-E	2015-O	2017-R	2017-R
				Total Financeiro por Ação:	303.686,89	640.809,00	1.720.200,00
						1.807.850,00	
				Quantidade			
Sub-Ação	Produto	Unidade de Medida		2014-E	2015-O	2017-R	2017-R
1 Serviço de Proteção e Atendimento Especializado às Famílias e Indivíduos - PAEFI/CREAS	Família acompanhada	Família					
Unidade Orçamentária:	1011 FUNDO MUNICIPAL DE ASSISTÊNCIA SOCIAL			130	130	196	196
3 Serviço de Proteção aos Adolescentes em Cumprimento de Medidas Socioeducativas - LA/CREAS	Pessoa atendida	Pessoa					
Unidade Orçamentária:	1011 FUNDO MUNICIPAL DE ASSISTÊNCIA SOCIAL			0	73	40	40
4 Serviço de Proteção aos Adolescentes em Cumprimento de Medidas Socioeducativas - PSC/CREAS	Pessoa atendida	Pessoa					
Unidade Orçamentária:	1011 FUNDO MUNICIPAL DE ASSISTÊNCIA SOCIAL			0	91	80	80
6 Serviço Especializado em Abordagem Social /CREAS	Pessoa abordada	Pessoa					
Unidade Orçamentária:	1011 FUNDO MUNICIPAL DE ASSISTÊNCIA SOCIAL			119	200	150	150
7 Serviço de Proteção Social Especial para Pessoas com Deficiência, Idosas e suas Famílias	Pessoa atendida	Pessoa					
Unidade Orçamentária:	1011 FUNDO MUNICIPAL DE ASSISTÊNCIA SOCIAL			0	50	50	50



PAMPULHA

Área de Resultado: Cidade de Todos

Programa: 101 Promoção e Democratização das Práticas de Esportes e Lazer

Ação: 2534 Implantação, Manutenção e Recuperação de Equipamentos Esportivos e Áreas de Laz
Total Financeiro por Ação: 2014-E 0,00 2015-O 0,00 2017-R 16.000,00 2017-R 6.000,00

Sub-Ação	Produto	Unidade de Medida	Quantidade			
			2014-E	2015-O	2017-R	2017-R
1 Manutenção, Conservação, Pequenas Reformas e Custeio de Equipamentos Esportivos	Equipamento Público Mantido	Unidade				
Unidade Orçamentária: 3000 SECRETARIA MUNICIPAL DE ESPORTE E LAZER			0	0	8	8
3 Adote um Equipamento Esportivo	Equipamento público adotado	Unidade				
Unidade Orçamentária: 3000 SECRETARIA MUNICIPAL DE ESPORTE E LAZER			0	1	1	1
10 Ação Integrada SMAES/SMED	Equipamento integrado	Unidade				
Unidade Orçamentária: 3000 SECRETARIA MUNICIPAL DE ESPORTE E LAZER			0	1	1	1

Programa: 101 Promoção e Democratização das Práticas de Esportes e Lazer

Ação: 2545 Promoções e Eventos Esportivos e Gestão de Áreas de Lazer
Total Financeiro por Ação: 2014-E 346.811,27 2015-O 401.800,00 2017-R 451.000,00 2017-R 472.750,00

Sub-Ação	Produto	Unidade de Medida	Quantidade			
			2014-E	2015-O	2017-R	2017-R
3 Realização de Conferências	Evento realizado	Unidade				
Unidade Orçamentária: 1011 FUNDO MUNICIPAL DE ASSISTÊNCIA SOCIAL			0	1	0	1
28 Ampliação da participação popular nas Comissões Locais de Assistência Social - CLAS	Participantes	Pessoa				
Unidade Orçamentária: 1011 FUNDO MUNICIPAL DE ASSISTÊNCIA SOCIAL			0	100	100	100

Programa: 113 Gestão da Política de Assistência Social

Ação: 2804 Gestão dos Equipamentos e Promoção Social
Total Financeiro por Ação: 2014-E 0,00 2015-O 121.500,00 2017-R 19.000,00 2017-R 19.000,00

Sub-Ação	Produto	Unidade de Medida	Quantidade			
			2014-E	2015-O	2017-R	2017-R


PAMPULHA
Área de Resultado: Cidade de Todos

Programa:	123	Gestão da Política Social				
Ação:	2334	Gestão Compartilhada e Participação Social				
			Total Financeiro por Ação:	2014-E	2015-O	2017-R
				0,00	10.000,00	0,00
						2017-R
						0,00

Sub-Ação	Produto	Unidade de Medida	Quantidade			
			2014-E	2015-O	2017-R	2017-R

Programa:	123	Gestão da Política Social				
Ação:	2804	Gestão dos Equipamentos e Promoção Social				
			Total Financeiro por Ação:	2014-E	2015-O	2017-R
				3.206.077,49	2.091.800,00	1.762.000,00
						2017-R
						1.845.800,00

Sub-Ação	Produto	Unidade de Medida	Quantidade			
			2014-E	2015-O	2017-R	2017-R

Programa:	163	Promoção e Proteção às Crianças e Adolescentes e suas Famílias				
Ação:	2859	Ações para a Promoção e Proteção dos Direitos da Criança, Adolescentes e suas Far				
			Total Financeiro por Ação:	2014-E	2015-O	2017-R
				453.306,38	492.005,00	669.500,00
						2017-R
						693.700,00

Sub-Ação	Produto	Unidade de Medida	Quantidade			
			2014-E	2015-O	2017-R	2017-R

Programa:	234	BH Cidadania e o SUAS - Sistema Único de Assistência Social				
Ação:	1220	Construção, Ampliação e Reforma de Unidades de Assistência Social				
			Total Financeiro por Ação:	2014-E	2015-O	2017-R
				1.094.462,44	416.772,00	30.628,00
						2017-R
						30.628,00

Sub-Ação	Produto	Unidade de Medida	Quantidade			
			2014-E	2015-O	2017-R	2017-R

1	Construção, Ampliação e Reforma de Unidades de Assistência Social	Obra executada Social	Unidade				
	Unidade Orçamentária:	2700	SECRETARIA MUNICIPAL DE OBRAS E INFRAESTRUTURA	0	0	1	1
1	Construção, Ampliação e Reforma de Unidades de Assistência Social	Obra executada Social	Unidade				
	Unidade Orçamentária:	2702	SUPERINTENDÊNCIA DE DESENVOLVIMENTO DA CAPITAL	0	1	0	0

Programa:	238	Promoção do Esporte e do Lazer				
Ação:	1213	Construção, Ampliação e Reforma de Equipamentos Esportivos e Áreas de Lazer				
			Total Financeiro por Ação:	2014-E	2015-O	2017-R
				0,00	910.414,00	2.428.996,00
						2017-R
						2.324.857,00

Sub-Ação	Produto	Unidade de Medida	Quantidade			
			2014-E	2015-O	2017-R	2017-R

1	Construção, Ampliação e Reforma de Equipamentos Esportivos e Áreas de Lazer	Próprio construído, ampliado, reformado ou	Unidade				
	Unidade Orçamentária:	2700	SECRETARIA MUNICIPAL DE OBRAS E INFRAESTRUTURA	0	0	3	0


PAMPULHA
Área de Resultado: Cidade de Todos

Programa: 238 Promoção do Esporte e do Lazer

Ação: 1213 Construção, Ampliação e Reforma de Equipamentos Esportivos e Áreas de Lazer

	2014-E	2015-O	2017-R	2017-R
Total Financeiro por Ação:	0,00	910.414,00	2.428.996,00	2.324.857,00

Sub-Ação	Produto	Unidade de Medida	Quantidade			
			2014-E	2015-O	2017-R	2017-R
1 Construção, Ampliação e Reforma de Equipamentos Esportivos e Áreas de Lazer	Próprio construído, ampliado, reformado ou	Unidade				
Unidade Orçamentária:	2702 SUPERINTENDÊNCIA DE DESENVOLVIMENTO DA CAPITAL		0	1	0	0

Programa: 238 Promoção do Esporte e do Lazer

Ação: 2534 Implantação, Manutenção e Recuperação de Equipamentos Esportivos e Áreas de Laz

	2014-E	2015-O	2017-R	2017-R
Total Financeiro por Ação:	0,00	318.500,00	40.000,00	10.000,00

Sub-Ação	Produto	Unidade de Medida	Quantidade			
			2014-E	2015-O	2017-R	2017-R
1 Manutenção, Conservação, Pequenas Reformas e Custeio de Equipamentos Esportivos	Equipamento Público Mantido	Unidade				
Unidade Orçamentária:	3000 SECRETARIA MUNICIPAL DE ESPORTE E LAZER		0	8	0	0
5 Ampliação do Programa Academias a Céu Aberto	Equipamento público com projeto implanta	Unidade				
Unidade Orçamentária:	3000 SECRETARIA MUNICIPAL DE ESPORTE E LAZER		14	10	10	2
6 Manutenção e Custeio das Academias a Céu Aberto	Academia a Céu Aberto mantida	Unidade				
Unidade Orçamentária:	3000 SECRETARIA MUNICIPAL DE ESPORTE E LAZER		39	42	53	55
SubTotal por Ação:			53	60	63	57

Área de Resultado: Cultura

Programa: 154 Fomento, Incentivo e Desenvolvimento Cultural

Ação: 2371 Fomento e Estímulo à Cultura

	2014-E	2015-O	2017-R	2017-R
Total Financeiro por Ação:	160.860,00	93.000,00	380.000,00	380.000,00

Sub-Ação	Produto	Unidade de Medida	Quantidade			
			2014-E	2015-O	2017-R	2017-R
1 Fomento à Produção e Difusão Cultural	Ação realizada	Unidade				
Unidade Orçamentária:	207 FUNDAÇÃO MUNICIPAL DE CULTURA		1.371	548	646	646
2 Iniciativas de Formação e Qualificação na Área Cultural	Ação realizada	Unidade				
Unidade Orçamentária:	207 FUNDAÇÃO MUNICIPAL DE CULTURA		21	59	24	24


PAMPULHA
Área de Resultado: Cultura
Programa: 154 Fomento, Incentivo e Desenvolvimento Cultural

Ação: 2371 Fomento e Estímulo à Cultura

	2014-E	2015-O	2017-R	2017-R
Total Financeiro por Ação:	160.860,00	93.000,00	380.000,00	380.000,00

Sub-Ação	Produto	Unidade de Medida	Quantidade			
			2014-E	2015-O	2017-R	2017-R
4 Atendimento aos Usuários das Unidades (Bibliotecas, Centros Culturais, CCBH, MAP e Teatros)	Usuário atendido	Pessoa				
Unidade Orçamentária:	207 FUNDAÇÃO MUNICIPAL DE CULTURA		21.680	38.964	9.439	9.439
5 Promoção de Festival, Encontro e Mostra de Arte e Cultura	Evento realizado	Unidade				
Unidade Orçamentária:	207 FUNDAÇÃO MUNICIPAL DE CULTURA		0	0	3	3

Programa: 155 História, Memória e Patrimônio Cultural de Belo Horizonte

Ação: 2375 Identificação e Valorização do Patrimônio e das Identidades Culturais

	2014-E	2015-O	2017-R	2017-R
Total Financeiro por Ação:	0,00	160.000,00	281.200,00	276.200,00

Sub-Ação	Produto	Unidade de Medida	Quantidade			
			2014-E	2015-O	2017-R	2017-R
2 Educação Patrimonial e Preservação da Memória Coletiva	Ação realizada	Unidade				
Unidade Orçamentária:	207 FUNDAÇÃO MUNICIPAL DE CULTURA		559	458	458	458
3 Atendimento aos Usuários de Serviços de Patrimônio	Usuário atendido	Pessoa				
Unidade Orçamentária:	207 FUNDAÇÃO MUNICIPAL DE CULTURA		0	0	50	50
4 Aquisição e Desenvolvimento de Acervos	Acervo adquirido	Unidade				
Unidade Orçamentária:	207 FUNDAÇÃO MUNICIPAL DE CULTURA		23	310	310	310
5 Tratamento e Preservação de Acervos	Serviços Administrativos	Metas administrativas				
Unidade Orçamentária:	207 FUNDAÇÃO MUNICIPAL DE CULTURA		28.273	974	-	-

Programa: 239 Rede BH Cultural

Ação: 1215 Construção, Ampliação e Reforma de Unidades de Cultura

	2014-E	2015-O	2017-R	2017-R
Total Financeiro por Ação:	48.627,68	5.963.492,00	487.514,00	502.139,00

Sub-Ação	Produto	Unidade de Medida	Quantidade			
			2014-E	2015-O	2017-R	2017-R
1 Construção, Ampliação e Reforma de Unidades de Cultura	Obra executada	Unidade				
Unidade Orçamentária:	2700 SECRETARIA MUNICIPAL DE OBRAS E INFRAESTRUTURA		0	0	2	2


PAMPULHA
Área de Resultado: Cultura

Programa:	239 Rede BH Cultural						
Ação:	1215 Construção, Ampliação e Reforma de Unidades de Cultura						
			Total Financeiro por Ação:	2014-E	2015-O	2017-R	2017-R
				48.627,68	5.963.492,00	487.514,00	502.139,00
				Quantidade			
Sub-Ação	Produto	Unidade de Medida		2014-E	2015-O	2017-R	2017-R
1 Construção, Ampliação e Reforma de Unidades de Cultura	Obra executada	Unidade					
Unidade Orçamentária:	2702 SUPERINTENDÊNCIA DE DESENVOLVIMENTO DA CAPITAL			1	2	0	0
Programa:	239 Rede BH Cultural						
Ação:	1339 Requalificação dos Espaços e Serviços da Cultura						
			Total Financeiro por Ação:	2014-E	2015-O	2017-R	2017-R
				0,00	90.000,00	9.000,00	0,00
				Quantidade			
Sub-Ação	Produto	Unidade de Medida		2014-E	2015-O	2017-R	2017-R
2 Implantação do Espaço Cênico Alípio de Melo	Equipamento público implantado	Unidade					
Unidade Orçamentária:	207 FUNDAÇÃO MUNICIPAL DE CULTURA			0	1	1	0
Programa:	239 Rede BH Cultural						
Ação:	2371 Fomento e Estímulo à Cultura						
			Total Financeiro por Ação:	2014-E	2015-O	2017-R	2017-R
				0,00	0,00	648.000,00	648.000,00
				Quantidade			
Sub-Ação	Produto	Unidade de Medida		2014-E	2015-O	2017-R	2017-R
2 Iniciativas de Formação e Qualificação na Área Cultural	Ação realizada	Unidade					
Unidade Orçamentária:	207 FUNDAÇÃO MUNICIPAL DE CULTURA			0	0	1	1
			SubTotal por Ação:	0	0	1	1
			Total Financeiro por U.A.:	2014-E	2015-O	2017-R	2017-R
				339.455.182,84	344.993.274,00	355.873.159,00	366.829.050,00


VENDA NOVA
Área de Resultado: Cidade Saudável

Programa:	28	Vigilância em Saúde					
Ação:	2829	Vigilância em Saúde					
			Total Financeiro por Ação:	2014-E	2015-O	2017-R	2017-R
				1.876.969,79	2.007.000,00	2.264.400,00	2.264.400,00
				Quantidade			
Sub-Ação		Produto	Unidade de Medida	2014-E	2015-O	2017-R	2017-R
Programa:	114	Rede de Cuidados Especializados Complementares à Saúde					
Ação:	2891	Rede Própria de Cuidados Especializados Complementares à Saúde - Ambulatorial					
			Total Financeiro por Ação:	2014-E	2015-O	2017-R	2017-R
				15.668.440,12	17.614.200,00	18.713.000,00	19.648.250,00
				Quantidade			
Sub-Ação		Produto	Unidade de Medida	2014-E	2015-O	2017-R	2017-R
	5	Manutenção dos Centros de Reabilitação (CREAB)	Equipamento existente				
Unidade Orçamentária:	2302	FUNDO MUNICIPAL DE SAÚDE		0	0	1	1
Programa:	117	Gestão do SUS-BH					
Ação:	2895	Suporte Logístico					
			Total Financeiro por Ação:	2014-E	2015-O	2017-R	2017-R
				6.815.433,01	9.754.908,00	8.496.100,00	8.781.300,00
				Quantidade			
Sub-Ação		Produto	Unidade de Medida	2014-E	2015-O	2017-R	2017-R
Programa:	157	Atenção Primária à Saúde (APS)					
Ação:	2690	Saúde da Família					
			Total Financeiro por Ação:	2014-E	2015-O	2017-R	2017-R
				58.621.103,71	66.981.500,00	73.304.550,00	76.675.650,00
				Quantidade			
Sub-Ação		Produto	Unidade de Medida	2014-E	2015-O	2017-R	2017-R
Programa:	202	Saúde da Família					
Ação:	1371	Parcerias Público Privadas, Concessões e Operações Urbanas					
			Total Financeiro por Ação:	2014-E	2015-O	2017-R	2017-R
				0,00	11.369.400,00	5.947.100,00	5.947.100,00
				Quantidade			
Sub-Ação		Produto	Unidade de Medida	2014-E	2015-O	2017-R	2017-R
	6	Centros de Saúde/Unidades Básicas de Saúde em Funcionamento - Qualificação da infraestrutura	Unidades com serviço disponível				
Unidade Orçamentária:	2302	FUNDO MUNICIPAL DE SAÚDE		0	6	6	6



VENDA NOVA

Área de Resultado: Cidade Saudável

Programa: 202 Saúde da Família

Ação: 2690 Saúde da Família

	2014-E	2015-O	2017-R	2017-R
Total Financeiro por Ação:	0,00	0,00	0,00	0,00

Sub-Ação	Produto	Unidade de Medida	Quantidade			
			2014-E	2015-O	2017-R	2017-R
6 Academias da Cidade	Academias da Cidade em funcionamento	Unidade				
Unidade Orçamentária:	2302 FUNDO MUNICIPAL DE SAÚDE		0	0	8	4

Programa: 203 Melhoria do Atendimento Hospitalar e Especializado

Ação: 2893 Rede de Urgência

	2014-E	2015-O	2017-R	2017-R
Total Financeiro por Ação:	2.493.327,25	0,00	0,00	0,00

Sub-Ação	Produto	Unidade de Medida	Quantidade			
			2014-E	2015-O	2017-R	2017-R
5 Construção de Novas Maternidades	Maternidade construída	Unidade				
Unidade Orçamentária:	2302 FUNDO MUNICIPAL DE SAÚDE		0	0	1	0

Programa: 204 Gestão e Regionalização da Saúde

Ação: 1216 Construção, Ampliação e Reforma de Unidades de Saúde

	2014-E	2015-O	2017-R	2017-R
Total Financeiro por Ação:	2.326.249,45	770.777,00	960.100,00	1.005.100,00

Sub-Ação	Produto	Unidade de Medida	Quantidade			
			2014-E	2015-O	2017-R	2017-R
1 Construção, Ampliação e Reforma de Unidades de Saúde	Obra executada	Unidade				
Unidade Orçamentária:	2302 FUNDO MUNICIPAL DE SAÚDE		0	1	1	1

Programa: 204 Gestão e Regionalização da Saúde

Ação: 2334 Gestão Compartilhada e Participação Social

	2014-E	2015-O	2017-R	2017-R
Total Financeiro por Ação:	0,00	83.700,00	35.240,00	75.240,00

Sub-Ação	Produto	Unidade de Medida	Quantidade			
			2014-E	2015-O	2017-R	2017-R


VENDA NOVA
Área de Resultado: Cidade Saudável

Programa: 204 Gestão e Regionalização da Saúde

Ação: 2334 Gestão Compartilhada e Participação Social

	2014-E	2015-O	2017-R	2017-R
Total Financeiro por Ação:	0,00	83.700,00	35.240,00	75.240,00

Sub-Ação	Produto	Unidade de Medida	Quantidade			
			2014-E	2015-O	2017-R	2017-R
SubTotal por Ação:			0	0	0	0

Área de Resultado: Educação

Programa: 140 Gestão e Operacionalização da Política Educacional

Ação: 2046 Gestão Descentralizada da Educação

	2014-E	2015-O	2017-R	2017-R
Total Financeiro por Ação:	26.910.995,00	37.000.411,00	47.130.517,00	48.115.923,00

Sub-Ação	Produto	Unidade de Medida	Quantidade			
			2014-E	2015-O	2017-R	2017-R
1 Subvenção Regular de Unidades Escolares da Educação Infantil	Escola contemplada	Unidade				
Unidade Orçamentária: 2200 SECRETARIA MUNICIPAL DE EDUCAÇÃO			14	16	13	13
2 Subvenção Regular de Unidades Escolares do Ensino Fundamental	Escola contemplada	Unidade				
Unidade Orçamentária: 2200 SECRETARIA MUNICIPAL DE EDUCAÇÃO			28	30	32	32
3 Subvenção Regular de Unidades Escolares da Educação de Jovens e Adultos	Escola contemplada	Unidade				
Unidade Orçamentária: 2200 SECRETARIA MUNICIPAL DE EDUCAÇÃO			14	15	20	20
4 PAP - Projeto de Ação Pedagógica - Educação Infantil	Escola contemplada	escola				
Unidade Orçamentária: 2200 SECRETARIA MUNICIPAL DE EDUCAÇÃO			15	16	13	13
5 PAP - Projeto de Ação Pedagógica - Ensino Fundamental	Escola contemplada	Unidade				
Unidade Orçamentária: 2200 SECRETARIA MUNICIPAL DE EDUCAÇÃO			29	30	32	32
6 PAP - Projeto de Ação Pedagógica - EJA	Escola contemplada	Unidade				
Unidade Orçamentária: 2200 SECRETARIA MUNICIPAL DE EDUCAÇÃO			14	15	20	20
9 Adequação dos Espaços Escolares da Educação Infantil	Escola contemplada	Unidade				
Unidade Orçamentária: 2200 SECRETARIA MUNICIPAL DE EDUCAÇÃO			15	16	13	13
10 Adequação dos Espaços Escolares do Ensino Fundamental	Escola contemplada	Unidade				
Unidade Orçamentária: 2200 SECRETARIA MUNICIPAL DE EDUCAÇÃO			29	30	32	32



VENDA NOVA

Área de Resultado: Educação

Programa: 140 Gestão e Operacionalização da Política Educacional

Ação: 2046 Gestão Descentralizada da Educação

	2014-E	2015-O	2017-R	2017-R
Total Financeiro por Ação:	26.910.995,00	37.000.411,00	47.130.517,00	48.115.923,00

Sub-Ação	Produto	Unidade de Medida	Quantidade			
			2014-E	2015-O	2017-R	2017-R
12 Contratação de Apoio Administrativo - Educação Infantil	Escola contemplada	Unidade				
Unidade Orçamentária: 2200 SECRETARIA MUNICIPAL DE EDUCAÇÃO			0	0	13	13
13 Contratação de Apoio Administrativo - Ensino Fundamental	Escola contemplada	Unidade				
Unidade Orçamentária: 2200 SECRETARIA MUNICIPAL DE EDUCAÇÃO			0	0	32	32
14 Orçamento Participativo da Criança e do Adolescente - OPCA	Escola contemplada	Unidade				
Unidade Orçamentária: 2200 SECRETARIA MUNICIPAL DE EDUCAÇÃO			0	0	3	3

Programa: 140 Gestão e Operacionalização da Política Educacional

Ação: 2080 Administração do Ensino Fundamental

	2014-E	2015-O	2017-R	2017-R
Total Financeiro por Ação:	128.547.188,82	132.618.900,00	128.542.000,00	132.048.000,00

Sub-Ação	Produto	Unidade de Medida	Quantidade			
			2014-E	2015-O	2017-R	2017-R
1 Administração do Ensino Fundamental	Aluno matriculado	Pessoa				
Unidade Orçamentária: 2200 SECRETARIA MUNICIPAL DE EDUCAÇÃO			26.057	25.878	23.500	25.000
2 Pré-Conferência Municipal de Educação	Evento realizado	Unidade				
Unidade Orçamentária: 2200 SECRETARIA MUNICIPAL DE EDUCAÇÃO			0	1	0	1

Programa: 140 Gestão e Operacionalização da Política Educacional

Ação: 2150 Administração do Ensino Médio

	2014-E	2015-O	2017-R	2017-R
Total Financeiro por Ação:	94.245,91	0,00	0,00	0,00

Sub-Ação	Produto	Unidade de Medida	Quantidade			
			2014-E	2015-O	2017-R	2017-R
1 Administração do Ensino Médio	Aluno matriculado	Pessoa				
Unidade Orçamentária: 2200 SECRETARIA MUNICIPAL DE EDUCAÇÃO			173	0	0	0



**Demonstrativo Financeiro (Ação) e de Metas Físicas (SubAção/U.O.)
Regionalizadas por Área de Resultado por U.A.**

Plano Plurianual de Ação Governamental

PPA 4: 2014 - 2017 / REVISÃO 2: 2016 - 2017

VENDA NOVA

Área de Resultado: Educação

Programa: 140 Gestão e Operacionalização da Política Educacional

Ação: 2317 Gestão Administrativa e Pedagógica

Total Financeiro por Ação:	2014-E	2015-O	2017-R	2017-R
	0,00	1.000,00	0,00	0,00

Sub-Ação	Produto	Unidade de Medida	Quantidade			
			2014-E	2015-O	2017-R	2017-R

Programa: 140 Gestão e Operacionalização da Política Educacional

Ação: 2503 Gestão do Programa Bolsa Escola

Total Financeiro por Ação:	2014-E	2015-O	2017-R	2017-R
	66.900,00	85.500,00	60.440,00	75.800,00

Sub-Ação	Produto	Unidade de Medida	2014-E	2015-O	2017-R	2017-R
-----------------	----------------	--------------------------	--------	--------	--------	--------

2 Manutenção das Atividades do Bolsa Escola Municipal Família beneficiada Família

Unidade Orçamentária: 2200 SECRETARIA MUNICIPAL DE EDUCAÇÃO	107	72	65	65
--	-----	----	----	----

Programa: 140 Gestão e Operacionalização da Política Educacional

Ação: 2542 Administração da Educação Infantil

Total Financeiro por Ação:	2014-E	2015-O	2017-R	2017-R
	18.256.232,27	28.741.700,00	32.127.200,00	32.677.450,00

Sub-Ação	Produto	Unidade de Medida	2014-E	2015-O	2017-R	2017-R
-----------------	----------------	--------------------------	--------	--------	--------	--------

1 Administração da Educação Infantil Aluno matriculado Pessoa

Unidade Orçamentária: 2200 SECRETARIA MUNICIPAL DE EDUCAÇÃO	4.835	5.550	6.500	8.000
--	-------	-------	-------	-------

2 Atendimento ampliado em horário integral para crianças de quatro a cinco anos na rede própria Aluno matriculado Pessoa

Unidade Orçamentária: 2200 SECRETARIA MUNICIPAL DE EDUCAÇÃO	183	0	0	0
--	-----	---	---	---

Programa: 140 Gestão e Operacionalização da Política Educacional

Ação: 2700 Operação e Manutenção da Educação

Total Financeiro por Ação:	2014-E	2015-O	2017-R	2017-R
	4.945.056,15	13.059.989,00	8.608.840,00	9.289.903,00

Sub-Ação	Produto	Unidade de Medida	2014-E	2015-O	2017-R	2017-R
-----------------	----------------	--------------------------	--------	--------	--------	--------

1 Fornecimento de Kits Escolares - Educação Infantil Aluno beneficiado Pessoa

Unidade Orçamentária: 2200 SECRETARIA MUNICIPAL DE EDUCAÇÃO	5.834	4.556	6.484	6.484
--	-------	-------	-------	-------

2 Fornecimento de Kits Escolares - Ensino Fundamental Aluno beneficiado Pessoa

Unidade Orçamentária: 2200 SECRETARIA MUNICIPAL DE EDUCAÇÃO	24.824	25.524	21.063	21.063
--	--------	--------	--------	--------


VENDA NOVA
Área de Resultado: Educação
Programa: 140 Gestão e Operacionalização da Política Educacional

Ação: 2700 Operação e Manutenção da Educação

Total Financeiro por Ação:	2014-E 4.945.056,15	2015-O 13.059.989,00	2017-R 8.608.840,00	2017-R 9.289.903,00
-----------------------------------	------------------------	-------------------------	------------------------	------------------------

Sub-Ação	Produto	Unidade de Medida	Quantidade			
			2014-E	2015-O	2017-R	2017-R
3 Fornecimento de Kits Escolares - EJA	Aluno beneficiado	Pessoa				
Unidade Orçamentária: 2200 SECRETARIA MUNICIPAL DE EDUCAÇÃO			2.240	2.340	2.454	2.454
8 Operação e Manutenção da Educação - Educação Infantil	Aluno beneficiado	Pessoa				
Unidade Orçamentária: 2200 SECRETARIA MUNICIPAL DE EDUCAÇÃO			5.156	3.689	5.573	5.573
9 Operação e Manutenção da Educação - Educação de Jovens e Adultos	Aluno beneficiado	Pessoa				
Unidade Orçamentária: 2200 SECRETARIA MUNICIPAL DE EDUCAÇÃO			2.453	2.340	2.454	2.454
10 Operação e Manutenção da Educação - Ensino Fundamental	Aluno beneficiado	Pessoa				
Unidade Orçamentária: 2200 SECRETARIA MUNICIPAL DE EDUCAÇÃO			23.538	25.254	21.063	21.063

Programa: 140 Gestão e Operacionalização da Política Educacional

Ação: 2885 Transporte Escolar

Total Financeiro por Ação:	2014-E 355.919,77	2015-O 392.306,00	2017-R 401.231,00	2017-R 415.844,00
-----------------------------------	----------------------	----------------------	----------------------	----------------------

Sub-Ação	Produto	Unidade de Medida	Quantidade			
			2014-E	2015-O	2017-R	2017-R
1 Transporte Escolar	Aluno beneficiado	Pessoa				
Unidade Orçamentária: 2200 SECRETARIA MUNICIPAL DE EDUCAÇÃO			2.082	201	210	210

Programa: 140 Gestão e Operacionalização da Política Educacional

Ação: 2888 Convênio com Instituições de Educação Infantil

Total Financeiro por Ação:	2014-E 3.052.684,00	2015-O 3.475.442,00	2017-R 3.593.517,00	2017-R 3.684.969,00
-----------------------------------	------------------------	------------------------	------------------------	------------------------

Sub-Ação	Produto	Unidade de Medida	Quantidade			
			2014-E	2015-O	2017-R	2017-R
2 Gestão de Convênio com Instituições de Educação Infantil	Aluno beneficiado	Pessoa				
Unidade Orçamentária: 2200 SECRETARIA MUNICIPAL DE EDUCAÇÃO			862	862	911	911



**Demonstrativo Financeiro (Ação) e de Metas Físicas (SubAção/U.O.)
Regionalizadas por Área de Resultado por U.A.**

Plano Plurianual de Ação Governamental

PPA 4: 2014 - 2017 / REVISÃO 2: 2016 - 2017

VENDA NOVA

Área de Resultado: Educação

Programa:	205 Expansão da Educação Infantil				
Ação:	1211 Construção, Ampliação e Reforma de Unidades de Ensino		2014-E	2015-O	2017-R
		Total Financeiro por Ação:	462.007,08	11.680.875,00	1.482.914,00
					2017-R
					1.519.263,00

Sub-Ação	Produto	Unidade de Medida	Quantidade			
			2014-E	2015-O	2017-R	2017-R
1 Construção, Ampliação e Reforma de Unidades de Ensino	UMEI / Escola Infantil reformada/implantada	Unidade				
Unidade Orçamentária:	2700 SECRETARIA MUNICIPAL DE OBRAS E INFRAESTRUTURA		0	0	2	2
1 Construção, Ampliação e Reforma de Unidades de Ensino	UMEI / Escola Infantil reformada/implantada	Unidade				
Unidade Orçamentária:	2702 SUPERINTENDÊNCIA DE DESENVOLVIMENTO DA CAPITAL		1	3	0	0

Programa:	205 Expansão da Educação Infantil				
Ação:	2707 Aquisição e Instalação de Equipamentos		2014-E	2015-O	2017-R
		Total Financeiro por Ação:	0,00	16.000,00	277.591,00
					2017-R
					277.591,00

Sub-Ação	Produto	Unidade de Medida	Quantidade			
			2014-E	2015-O	2017-R	2017-R
1 Aquisição e Instalação de Equipamentos	Escola Equipada	Unidade				
Unidade Orçamentária:	2200 SECRETARIA MUNICIPAL DE EDUCAÇÃO		1	2	2	2
2 Implantação de Sistemas de Rede de Informática	Escola Informatizada	Unidade				
Unidade Orçamentária:	2200 SECRETARIA MUNICIPAL DE EDUCAÇÃO		2	2	2	2

Programa:	205 Expansão da Educação Infantil				
Ação:	2888 Conveniamento com Instituições de Educação Infantil		2014-E	2015-O	2017-R
		Total Financeiro por Ação:	0,00	320.820,00	320.760,00
					2017-R
					320.760,00

Sub-Ação	Produto	Unidade de Medida	Quantidade			
			2014-E	2015-O	2017-R	2017-R
1 Aquisição e Instalação de Equipamentos	Escola Equipada	Unidade				
Unidade Orçamentária:	2200 SECRETARIA MUNICIPAL DE EDUCAÇÃO		1	2	2	2
2 Implantação de Sistemas de Rede de Informática	Escola Informatizada	Unidade				
Unidade Orçamentária:	2200 SECRETARIA MUNICIPAL DE EDUCAÇÃO		2	2	2	2

Programa:	206 Expansão da Escola Integrada				
Ação:	1211 Construção, Ampliação e Reforma de Unidades de Ensino		2014-E	2015-O	2017-R
		Total Financeiro por Ação:	0,00	12.463.552,00	1.485.875,00
					2017-R
					1.485.875,00

Sub-Ação	Produto	Unidade de Medida	Quantidade			
			2014-E	2015-O	2017-R	2017-R
4 Construção, Ampliação e Reforma de Unidades de Ensino	Escola Ensino Fundamental construída/refi	Unidade				
Unidade Orçamentária:	2700 SECRETARIA MUNICIPAL DE OBRAS E INFRAESTRUTURA		0	0	5	5



VENDA NOVA

Área de Resultado: Educação

Programa:	206 Expansão da Escola Integrada				
Ação:	1211 Construção, Ampliação e Reforma de Unidades de Ensino				
	Total Financeiro por Ação:	2014-E	2015-O	2017-R	2017-R
		0,00	12.463.552,00	1.485.875,00	1.485.875,00

Sub-Ação	Produto	Unidade de Medida	Quantidade			
			2014-E	2015-O	2017-R	2017-R
4 Construção, Ampliação e Reforma de Unidades de Ensino	Escola Ensino Fundamental construída/refi	Unidade				
Unidade Orçamentária:	2702 SUPERINTENDÊNCIA DE DESENVOLVIMENTO DA CAPITAL		0	10	0	0

Programa:	206 Expansão da Escola Integrada				
Ação:	2702 Gestão do Programa Escola Integrada				
	Total Financeiro por Ação:	2014-E	2015-O	2017-R	2017-R
		2.152.037,52	7.966.742,00	6.117.632,00	6.117.632,00

Sub-Ação	Produto	Unidade de Medida	Quantidade			
			2014-E	2015-O	2017-R	2017-R
2 Atendimento do Programa Escola Integrada	vaga ofertada	Unidade				
Unidade Orçamentária:	2200 SECRETARIA MUNICIPAL DE EDUCAÇÃO		9.267	9.069	9.069	13.059
4 Manutenção de Convênios com Instituições - Ensino Fundamental	Aluno beneficiado	Pessoa				
Unidade Orçamentária:	2200 SECRETARIA MUNICIPAL DE EDUCAÇÃO		200	200	200	200
5 Programa Escola Aberta - Ampliação do Atendimento	Participações	Unidade				
Unidade Orçamentária:	2200 SECRETARIA MUNICIPAL DE EDUCAÇÃO		451.314	252.450	261.387	261.387
6 Programa Escola nas Férias	Participações	Unidade				
Unidade Orçamentária:	2200 SECRETARIA MUNICIPAL DE EDUCAÇÃO		14.771	14.904	15.459	15.459
12 Projeto BH para Crianças	Participações	Unidade				
Unidade Orçamentária:	2200 SECRETARIA MUNICIPAL DE EDUCAÇÃO		15.021	20.000	64.800	64.800

Programa:	206 Expansão da Escola Integrada				
Ação:	2707 Aquisição e Instalação de Equipamentos				
	Total Financeiro por Ação:	2014-E	2015-O	2017-R	2017-R
		0,00	0,00	0,00	0,00

Sub-Ação	Produto	Unidade de Medida	Quantidade			
			2014-E	2015-O	2017-R	2017-R
2 Implantação de Sistemas de Rede de Informática	Escola Informatizada	Unidade				
Unidade Orçamentária:	2200 SECRETARIA MUNICIPAL DE EDUCAÇÃO		1	0	0	0



VENDA NOVA

Área de Resultado: Educação

Programa: 207 Melhoria da Qualidade da Educação

Ação: 2885 Transporte Escolar

	2014-E	2015-O	2017-R	2017-R
Total Financeiro por Ação:	909.584,14	919.249,00	976.874,00	1.096.371,00

Sub-Ação	Produto	Unidade de Medida	Quantidade			
			2014-E	2015-O	2017-R	2017-R
2 Transporte Acessível	Aluno beneficiado	Pessoa				
Unidade Orçamentária:	2200 SECRETARIA MUNICIPAL DE EDUCAÇÃO		84	67	67	67

Programa: 207 Melhoria da Qualidade da Educação

Ação: 2886 Gestão da Melhoria da Qualidade da Educação

	2014-E	2015-O	2017-R	2017-R
Total Financeiro por Ação:	0,00	29.423,00	0,00	0,00

Sub-Ação	Produto	Unidade de Medida	Quantidade			
			2014-E	2015-O	2017-R	2017-R
7 Implementação do Projeto Arte na Escola	Escola contemplada	Unidade				
Unidade Orçamentária:	2200 SECRETARIA MUNICIPAL DE EDUCAÇÃO		0	33	32	32

SubTotal por Ação: 0 33 32 32

Área de Resultado: Prosperidade

Programa: 218 Turismo em BH

Ação: 2629 Promoção e Desenvolvimento do Turismo de Negócios e Apoio à Eventos Culturais e

	2014-E	2015-O	2017-R	2017-R
Total Financeiro por Ação:	30.032,10	108.472,00	92.500,00	92.500,00

Sub-Ação	Produto	Unidade de Medida	Quantidade			
			2014-E	2015-O	2017-R	2017-R
10 Arraial de Belô	Evento realizado	Unidade				
Unidade Orçamentária:	2805 EMPRESA MUNICIPAL DE TURISMO DE BELO HORIZONTE S/A		1	1	1	1
14 Carnaval de Belo Horizonte	Evento realizado	Unidade				
Unidade Orçamentária:	2805 EMPRESA MUNICIPAL DE TURISMO DE BELO HORIZONTE S/A		1	1	1	1
25 Apoio aos Blocos Carnavalescos de Belo Horizonte	Evento realizado	Unidade				
Unidade Orçamentária:	2805 EMPRESA MUNICIPAL DE TURISMO DE BELO HORIZONTE S/A		0	1	1	1

SubTotal por Ação: 2 3 3 3


VENDA NOVA
Área de Resultado: Modernidade

Programa: 7 Apoio Administrativo e Financeiro

Ação: 2900 Serviços Administrativos e Financeiros

Total Financeiro por Ação:	2014-E	2015-O	2017-R	2017-R
	6.150.317,14	6.937.847,00	8.037.227,00	8.327.300,00

Sub-Ação	Produto	Unidade de Medida	Quantidade			
			2014-E	2015-O	2017-R	2017-R
Programa:	222 Desburocratização e Melhoria do Atendimento ao Cidadão					
Ação:	1338 Desburocratização e Melhoria dos Serviços de Atendimento ao Cidadão					
			2014-E	2015-O	2017-R	2017-R
			Total Financeiro por Ação:			
			0,00	550.000,00	910.000,00	580.000,00
Sub-Ação	Produto	Unidade de Medida	2014-E	2015-O	2017-R	2017-R
1	Implantação das Centrais BH Resolve Barreiro e Venda Nova	Central implantada				
	Unidade Orçamentária:	2700 SECRETARIA MUNICIPAL DE OBRAS E INFRAESTRUTURA	0	15	35	15
			SubTotal por Ação:			
			0	15	35	15

Área de Resultado: Cidade com Todas Vilas Vivas

Programa: 225 Vila Viva

Ação: 1231 Melhorias Urbanas em Assentamentos Precários

Total Financeiro por Ação:	2014-E	2015-O	2017-R	2017-R
	0,00	3.111.291,00	91.547,00	18.057,00

Sub-Ação	Produto	Unidade de Medida	Quantidade			
			2014-E	2015-O	2017-R	2017-R
4	Orçamento Participativo - Empreendimento	Empreendimento concluído				
	Unidade Orçamentária:	2704 FUNDO MUNICIPAL DE HABITAÇÃO POPULAR	0	1	2	2
8	Ações Sociais em Assentamentos Precários	Atendimento realizado				
	Unidade Orçamentária:	2704 FUNDO MUNICIPAL DE HABITAÇÃO POPULAR	0	300	0	0
24	Produção de Unidades Habitacionais - Reassentamento	Unidade habitacional construída				
	Unidade Orçamentária:	2704 FUNDO MUNICIPAL DE HABITAÇÃO POPULAR	0	144	96	0
26	Reassentamento/Indenizações - Programa Vila Viva	Atendimento realizado				
	Unidade Orçamentária:	2704 FUNDO MUNICIPAL DE HABITAÇÃO POPULAR	0	58	0	0
			SubTotal por Ação:			
			0	503	98	2


VENDA NOVA
Área de Resultado: Cidade Compartilhada

Programa: 227 Orçamento Participativo e Gestão Compartilhada

Ação: 2334 Gestão Compartilhada e Participação Social

Total Financeiro por Ação:	2014-E	2015-O	2017-R	2017-R
	47.363,71	16.000,00	9.500,00	49.500,00

Sub-Ação	Produto	Unidade de Medida	Quantidade			
			2014-E	2015-O	2017-R	2017-R
9 Fornecimento de Infraestrutura para Realização dos OPs Regionais e Digitais	OP Realizado	Unidade				
Unidade Orçamentária:	2003 SECRETARIA MUNICIPAL ADJUNTA DE GESTÃO COMPARTILHADA		1	0	0	1
15 Apoio as COMFORÇAS Regionais e Municipal	Reunião realizada	Unidade				
Unidade Orçamentária:	2003 SECRETARIA MUNICIPAL ADJUNTA DE GESTÃO COMPARTILHADA		9	11	8	8
SubTotal por Ação:			10	11	8	9

Área de Resultado: Cidade Sustentável

Programa: 46 Operacionalização e Modernização da Limpeza Pública

Ação: 2539 Execução dos Serviços de Limpeza Urbana

Total Financeiro por Ação:	2014-E	2015-O	2017-R	2017-R
	11.206.833,72	11.724.939,00	11.026.930,00	11.026.930,00

Sub-Ação	Produto	Unidade de Medida	Quantidade			
			2014-E	2015-O	2017-R	2017-R
4 Cobertura dos Serviços de Limpeza de Vias em Áreas Urbanas	Sarjeta varrida	Kilômetro				
Unidade Orçamentária:	2903 SUPERINTENDÊNCIA DE LIMPEZA URBANA		52.996	54.318	52.067	52.067
7 Execução de Serviços de Limpeza Urbana - Multitarefa	Resíduo coletado	Tonelada				
Unidade Orçamentária:	2903 SUPERINTENDÊNCIA DE LIMPEZA URBANA		15.553	15.567	24.592	24.592

Programa: 46 Operacionalização e Modernização da Limpeza Pública

Ação: 2900 Serviços Administrativos e Financeiros

Total Financeiro por Ação:	2014-E	2015-O	2017-R	2017-R
	3.547.560,99	3.582.000,00	3.971.500,00	3.971.500,00

Sub-Ação	Produto	Unidade de Medida	Quantidade			
			2014-E	2015-O	2017-R	2017-R
Programa:	57 Gestão da Política Urbana					
Ação:	2584 Apoio Operacional de Investimentos Municipais					
Total Financeiro por Ação:			409.865,00	0,00	0,00	0,00
Sub-Ação	Produto	Unidade de Medida	Quantidade			
			2014-E	2015-O	2017-R	2017-R


VENDA NOVA
Área de Resultado: Cidade Sustentável

Programa: 59 Gerenciamento do Controle Urbano

Ação: 2855 Coordenação da Fiscalização Municipal

Total Financeiro por Ação:	2014-E	2015-O	2017-R	2017-R
	366.015,20	0,00	0,00	0,00

Sub-Ação	Produto	Unidade de Medida	Quantidade			
			2014-E	2015-O	2017-R	2017-R
1 Coordenação da Fiscalização Municipal	Fiscal ativo	Unidade				
Unidade Orçamentária: 2902 SECRETARIA MUNICIPAL ADJUNTA DE FISCALIZAÇÃO			27	0	0	0

Programa: 59 Gerenciamento do Controle Urbano

Ação: 2890 Serviços de Fiscalização Urbana

Total Financeiro por Ação:	2014-E	2015-O	2017-R	2017-R
	3.640.827,06	3.899.851,00	4.331.700,00	4.571.200,00

Sub-Ação	Produto	Unidade de Medida	Quantidade			
			2014-E	2015-O	2017-R	2017-R
1 Serviços de Fiscalização Urbana	Vistoria realizada	Unidade				
Unidade Orçamentária: 2902 SECRETARIA MUNICIPAL ADJUNTA DE FISCALIZAÇÃO			12.222	15.240	15.240	15.240

Programa: 72 Planejamento, Monitoramento e Gerenciamento dos Parques e Necrópoles

Ação: 2812 Gestão Operacional dos Parques Municipais

Total Financeiro por Ação:	2014-E	2015-O	2017-R	2017-R
	879.050,09	922.800,00	1.149.000,00	1.149.000,00

Sub-Ação	Produto	Unidade de Medida	Quantidade			
			2014-E	2015-O	2017-R	2017-R
1 Manutenção e recuperação em parques e CEVAE's	Unidade mantida	Unidade				
Unidade Orçamentária: 2502 FUNDAÇÃO DE PARQUES MUNICIPAIS			7	7	6	6

Programa: 72 Planejamento, Monitoramento e Gerenciamento dos Parques e Necrópoles

Ação: 2817 Educação Ambiental e Promoção de Eventos

Total Financeiro por Ação:	2014-E	2015-O	2017-R	2017-R
	0,00	19.248,00	19.248,00	19.248,00

Sub-Ação	Produto	Unidade de Medida	Quantidade			
			2014-E	2015-O	2017-R	2017-R
1 Realização de Atividades de Educação Ambiental e Eventos	Atividade/evento realizado	Unidade				
Unidade Orçamentária: 2502 FUNDAÇÃO DE PARQUES MUNICIPAIS			0	1	1	1



VENDA NOVA

Área de Resultado: Cidade Sustentável

Programa: 228 Coleta, Destinação e Tratamento de Resíduos Sólidos

Ação: 2537 Tratamento e Destinação de Resíduos Sólidos

	2014-E	2015-O	2017-R	2017-R
Total Financeiro por Ação:	0,00	0,00	0,00	0,00

Sub-Ação	Produto	Unidade de Medida	Quantidade			
			2014-E	2015-O	2017-R	2017-R
6 Operacionalização de Unidades de Recebimento de Pequenos Volumes - URPV's	Serviço de Operação	Unidade				
Unidade Orçamentária:	2903 SUPERINTENDÊNCIA DE LIMPEZA URBANA		0	4	4	4

Programa: 228 Coleta, Destinação e Tratamento de Resíduos Sólidos

Ação: 2538 Execução dos Serviços de Coleta de Resíduos

	2014-E	2015-O	2017-R	2017-R
Total Financeiro por Ação:	7.884.228,84	9.545.835,00	9.807.376,00	9.807.376,00

Sub-Ação	Produto	Unidade de Medida	Quantidade			
			2014-E	2015-O	2017-R	2017-R
1 Coleta de Resíduos Sólidos	Massa coletada	Tonelada				
Unidade Orçamentária:	2903 SUPERINTENDÊNCIA DE LIMPEZA URBANA		73.340	75.288	65.824	65.824

Programa: 231 Parques e Áreas Verdes

Ação: 1202 Construção e Ampliação de Praças, Parques e Canteiros

	2014-E	2015-O	2017-R	2017-R
Total Financeiro por Ação:	0,00	407.395,00	449.545,00	449.545,00

Sub-Ação	Produto	Unidade de Medida	Quantidade			
			2014-E	2015-O	2017-R	2017-R
1 Construção e Ampliação de Praças, Parques e Canteiros	Obra executada	Unidade				
Unidade Orçamentária:	2700 SECRETARIA MUNICIPAL DE OBRAS E INFRAESTRUTURA		0	0	2	1
1 Construção e Ampliação de Praças, Parques e Canteiros	Obra executada	Unidade				
Unidade Orçamentária:	2702 SUPERINTENDÊNCIA DE DESENVOLVIMENTO DA CAPITAL		0	1	0	0

Programa: 231 Parques e Áreas Verdes

Ação: 1349 Reforma de Parques

	2014-E	2015-O	2017-R	2017-R
Total Financeiro por Ação:	0,00	0,00	1.021.356,00	1.021.356,00

Sub-Ação	Produto	Unidade de Medida	Quantidade			
			2014-E	2015-O	2017-R	2017-R
1 Reforma de Parques	Obra executada	Unidade				
Unidade Orçamentária:	2700 SECRETARIA MUNICIPAL DE OBRAS E INFRAESTRUTURA		0	0	1	1


VENDA NOVA
Área de Resultado: Cidade Sustentável

Programa:	232 Movimento Respeito por BH					
Ação:	2855 Coordenação da Fiscalização Municipal					
		Total Financeiro por Ação:	2014-E	2015-O	2017-R	2017-R
			0,00	0,00	0,00	0,00
			Quantidade			
Sub-Ação	Produto	Unidade de Medida	2014-E	2015-O	2017-R	2017-R
6 Programa Operação Disque Sossego	Diligência realizada	Unidade				
Unidade Orçamentária:	2902 SECRETARIA MUNICIPAL ADJUNTA DE FISCALIZAÇÃO		136	168	168	168
Programa:	233 Manutenção da Cidade					
Ação:	1203 Drenagem e Tratamento de Fundos de Vale					
		Total Financeiro por Ação:	2014-E	2015-O	2017-R	2017-R
			4.510.810,95	2.870.820,00	2.900.000,00	3.900.000,00
			Quantidade			
Sub-Ação	Produto	Unidade de Medida	2014-E	2015-O	2017-R	2017-R
Programa:	233 Manutenção da Cidade					
Ação:	1208 Conservação de Vias Urbanas					
		Total Financeiro por Ação:	2014-E	2015-O	2017-R	2017-R
			9.995.942,62	7.526.804,00	7.936.866,00	8.936.866,00
			Quantidade			
Sub-Ação	Produto	Unidade de Medida	2014-E	2015-O	2017-R	2017-R
2 Manutenção Preventiva e Corretiva de Pavimento	Serviço de manutenção	Kilômetro				
Unidade Orçamentária:	2702 SUPERINTENDÊNCIA DE DESENVOLVIMENTO DA CAPITAL		472	472	472	472
3 Restauração de Vias Urbanas	Atividade realizada	Unidade				
Unidade Orçamentária:	2702 SUPERINTENDÊNCIA DE DESENVOLVIMENTO DA CAPITAL		1	1	1	1
Programa:	233 Manutenção da Cidade					
Ação:	1211 Construção, Ampliação e Reforma de Unidades de Ensino					
		Total Financeiro por Ação:	2014-E	2015-O	2017-R	2017-R
			1.061.663,36	898.469,00	750.000,00	750.000,00
			Quantidade			
Sub-Ação	Produto	Unidade de Medida	2014-E	2015-O	2017-R	2017-R
Programa:	233 Manutenção da Cidade					
Ação:	1219 Aquisição, Construção e Readaptação de Imóveis					
		Total Financeiro por Ação:	2014-E	2015-O	2017-R	2017-R
			1.008.945,78	1.119.826,00	1.036.013,00	1.036.013,00
			Quantidade			
Sub-Ação	Produto	Unidade de Medida	2014-E	2015-O	2017-R	2017-R


VENDA NOVA
Área de Resultado: Cidade Sustentável

Programa: 233 Manutenção da Cidade

Ação: 2811 Serviços de Manutenção de Praças, Jardins e Arborização da Cidade	2014-E	2015-O	2017-R	2017-R
Total Financeiro por Ação:	1.312.935,72	2.038.900,00	1.459.008,00	1.459.008,00

Sub-Ação	Produto	Unidade de Medida	Quantidade			
			2014-E	2015-O	2017-R	2017-R
1 Preservação da Arborização Municipal	Procedimento realizado	Unidade				
Unidade Orçamentária: 2702 SUPERINTENDÊNCIA DE DESENVOLVIMENTO DA CAPITAL			1	1	1	1
SubTotal por Ação:			1	1	1	1

Área de Resultado: Cidade de Todos

Programa: 19 Proteção Social Básica

Ação: 2308 Serviço de Proteção e Atendimento Integral à Família	2014-E	2015-O	2017-R	2017-R
Total Financeiro por Ação:	1.058.055,87	1.876.105,00	2.987.100,00	3.072.900,00

Sub-Ação	Produto	Unidade de Medida	Quantidade			
			2014-E	2015-O	2017-R	2017-R
2 Serviço de Proteção e Atendimento Integral à Família	Família referenciada	Família				
Unidade Orçamentária: 1011 FUNDO MUNICIPAL DE ASSISTÊNCIA SOCIAL			15.000	15.000	15.000	15.000

Programa: 19 Proteção Social Básica

Ação: 2405 Serviços, Benefícios e Transferência de Renda	2014-E	2015-O	2017-R	2017-R
Total Financeiro por Ação:	371.992,16	2.408.186,00	557.200,00	565.150,00

Sub-Ação	Produto	Unidade de Medida	Quantidade			
			2014-E	2015-O	2017-R	2017-R
2 Concessão de Benefícios Eventuais	Benefício concedido	Unidade				
Unidade Orçamentária: 1011 FUNDO MUNICIPAL DE ASSISTÊNCIA SOCIAL			5.805	11.213	11.213	11.213

Programa: 20 Proteção Social Especial

Ação: 2878 Serviço de Proteção Especial de Média Complexidade	2014-E	2015-O	2017-R	2017-R
Total Financeiro por Ação:	393.632,49	563.537,00	2.950.200,00	3.096.750,00

Sub-Ação	Produto	Unidade de Medida	Quantidade			
			2014-E	2015-O	2017-R	2017-R
1 Serviço de Proteção e Atendimento Especializado às Famílias e Indivíduos - PAEFI/CREAS	Família acompanhada	Família				
Unidade Orçamentária: 1011 FUNDO MUNICIPAL DE ASSISTÊNCIA SOCIAL			343	210	294	294


VENDA NOVA
Área de Resultado: Cidade de Todos

Programa: 20 Proteção Social Especial

Ação: 2878 Serviço de Proteção Especial de Média Complexidade

	2014-E	2015-O	2017-R	2017-R
Total Financeiro por Ação:	393.632,49	563.537,00	2.950.200,00	3.096.750,00

Sub-Ação	Produto	Unidade de Medida	Quantidade			
			2014-E	2015-O	2017-R	2017-R
3 Serviço de Proteção aos Adolescentes em Cumprimento de Medidas Socioeducativas - LA/CREAS	Pessoa atendida	Pessoa				
Unidade Orçamentária: 1011 FUNDO MUNICIPAL DE ASSISTÊNCIA SOCIAL			0	133	100	100
4 Serviço de Proteção aos Adolescentes em Cumprimento de Medidas Socioeducativas - PSC/CREAS	Pessoa atendida	Pessoa				
Unidade Orçamentária: 1011 FUNDO MUNICIPAL DE ASSISTÊNCIA SOCIAL			0	162	120	120
6 Serviço Especializado em Abordagem Social /CREAS	Pessoa abordada	Pessoa				
Unidade Orçamentária: 1011 FUNDO MUNICIPAL DE ASSISTÊNCIA SOCIAL			64	200	100	100
7 Serviço de Proteção Social Especial para Pessoas com Deficiência, Idosas e suas Famílias	Pessoa atendida	Pessoa				
Unidade Orçamentária: 1011 FUNDO MUNICIPAL DE ASSISTÊNCIA SOCIAL			0	50	50	50

Programa: 101 Promoção e Democratização das Práticas de Esportes e Lazer

Ação: 2534 Implantação, Manutenção e Recuperação de Equipamentos Esportivos e Áreas de Laz

	2014-E	2015-O	2017-R	2017-R
Total Financeiro por Ação:	0,00	0,00	17.000,00	7.000,00

Sub-Ação	Produto	Unidade de Medida	Quantidade			
			2014-E	2015-O	2017-R	2017-R
1 Manutenção, Conservação, Pequenas Reformas e Custeio de Equipamentos Esportivos	Equipamento Público Mantido	Unidade				
Unidade Orçamentária: 3000 SECRETARIA MUNICIPAL DE ESPORTE E LAZER			0	0	4	4

Programa: 101 Promoção e Democratização das Práticas de Esportes e Lazer

Ação: 2545 Promoções e Eventos Esportivos e Gestão de Áreas de Lazer

	2014-E	2015-O	2017-R	2017-R
Total Financeiro por Ação:	111.660,87	148.000,00	124.000,00	129.400,00

Sub-Ação	Produto	Unidade de Medida	Quantidade			
			2014-E	2015-O	2017-R	2017-R

Programa: 113 Gestão da Política de Assistência Social

Ação: 2334 Gestão Compartilhada e Participação Social

	2014-E	2015-O	2017-R	2017-R
Total Financeiro por Ação:	0,00	21.000,00	2.000,00	2.000,00

Sub-Ação	Produto	Unidade de Medida	Quantidade			
			2014-E	2015-O	2017-R	2017-R



VENDA NOVA

Área de Resultado: Cidade de Todos

Programa:	113 Gestão da Política de Assistência Social						
Ação:	2334 Gestão Compartilhada e Participação Social						
			Total Financeiro por Ação:	2014-E	2015-O	2017-R	2017-R
				0,00	21.000,00	2.000,00	2.000,00
				Quantidade			
Sub-Ação	Produto	Unidade de Medida		2014-E	2015-O	2017-R	2017-R
3 Realização de Conferências	Evento realizado	Unidade					
Unidade Orçamentária:	1011 FUNDO MUNICIPAL DE ASSISTÊNCIA SOCIAL			0	1	0	1
28 Ampliação da participação popular nas Comissões Locais de Assistência Social - CLAS	Participantes	Pessoa					
Unidade Orçamentária:	1011 FUNDO MUNICIPAL DE ASSISTÊNCIA SOCIAL			0	100	100	100

Programa:	113 Gestão da Política de Assistência Social						
Ação:	2804 Gestão dos Equipamentos e Promoção Social						
			Total Financeiro por Ação:	2014-E	2015-O	2017-R	2017-R
				0,00	118.500,00	19.000,00	19.000,00
				Quantidade			
Sub-Ação	Produto	Unidade de Medida		2014-E	2015-O	2017-R	2017-R

Programa:	123 Gestão da Política Social						
Ação:	2334 Gestão Compartilhada e Participação Social						
			Total Financeiro por Ação:	2014-E	2015-O	2017-R	2017-R
				0,00	10.000,00	1.000,00	1.000,00
				Quantidade			
Sub-Ação	Produto	Unidade de Medida		2014-E	2015-O	2017-R	2017-R

Programa:	123 Gestão da Política Social						
Ação:	2804 Gestão dos Equipamentos e Promoção Social						
			Total Financeiro por Ação:	2014-E	2015-O	2017-R	2017-R
				3.681.353,73	2.261.300,00	1.745.000,00	1.825.350,00
				Quantidade			
Sub-Ação	Produto	Unidade de Medida		2014-E	2015-O	2017-R	2017-R

Programa:	163 Promoção e Proteção às Crianças e Adolescentes e suas Famílias						
Ação:	2859 Ações para a Promoção e Proteção dos Direitos da Criança, Adolescentes e suas Far						
			Total Financeiro por Ação:	2014-E	2015-O	2017-R	2017-R
				566.643,75	623.572,00	743.000,00	771.450,00
				Quantidade			
Sub-Ação	Produto	Unidade de Medida		2014-E	2015-O	2017-R	2017-R


VENDA NOVA
Área de Resultado: Cidade de Todos

Programa: 234 BH Cidadania e o SUAS - Sistema Único de Assistência Social

Ação: 1220 Construção, Ampliação e Reforma de Unidades de Assistência Social

	2014-E	2015-O	2017-R	2017-R
Total Financeiro por Ação:	0,00	737.370,00	821.438,00	821.438,00

Sub-Ação	Produto	Unidade de Medida	Quantidade			
			2014-E	2015-O	2017-R	2017-R
2 Construção e/ou Reforma de Espaços BH Cidadania	Obra executada	Unidade				
Unidade Orçamentária: 2702 SUPERINTENDÊNCIA DE DESENVOLVIMENTO DA CAPITAL			0	1	0	0

Programa: 236 Direito de Todos

Ação: 1268 Construção, Ampliação e Reforma de Restaurantes Populares

	2014-E	2015-O	2017-R	2017-R
Total Financeiro por Ação:	0,00	154.364,00	164.364,00	159.734,00

Sub-Ação	Produto	Unidade de Medida	Quantidade			
			2014-E	2015-O	2017-R	2017-R
1 Construção, Ampliação e Reforma de Restaurantes Populares	Próprio construído, ampliado, reformado ou	Unidade				
Unidade Orçamentária: 2700 SECRETARIA MUNICIPAL DE OBRAS E INFRAESTRUTURA			0	0	1	0

Programa: 238 Promoção do Esporte e do Lazer

Ação: 1213 Construção, Ampliação e Reforma de Equipamentos Esportivos e Áreas de Lazer

	2014-E	2015-O	2017-R	2017-R
Total Financeiro por Ação:	423.812,36	1.562.011,00	920.846,00	920.846,00

Sub-Ação	Produto	Unidade de Medida	Quantidade			
			2014-E	2015-O	2017-R	2017-R
1 Construção, Ampliação e Reforma de Equipamentos Esportivos e Áreas de Lazer	Próprio construído, ampliado, reformado ou	Unidade				
Unidade Orçamentária: 2700 SECRETARIA MUNICIPAL DE OBRAS E INFRAESTRUTURA			0	0	2	0
1 Construção, Ampliação e Reforma de Equipamentos Esportivos e Áreas de Lazer	Próprio construído, ampliado, reformado ou	Unidade				
Unidade Orçamentária: 2702 SUPERINTENDÊNCIA DE DESENVOLVIMENTO DA CAPITAL			1	1	0	0

Programa: 238 Promoção do Esporte e do Lazer

Ação: 2534 Implantação, Manutenção e Recuperação de Equipamentos Esportivos e Áreas de Laz

	2014-E	2015-O	2017-R	2017-R
Total Financeiro por Ação:	42.173,47	36.500,00	40.000,00	10.000,00

Sub-Ação	Produto	Unidade de Medida	Quantidade			
			2014-E	2015-O	2017-R	2017-R
1 Manutenção, Conservação, Pequenas Reformas e Custeio de Equipamentos Esportivos	Equipamento Público Mantido	Unidade				
Unidade Orçamentária: 3000 SECRETARIA MUNICIPAL DE ESPORTE E LAZER			1	4	0	0


VENDA NOVA
Área de Resultado: Cidade de Todos

Programa: 238 Promoção do Esporte e do Lazer

Ação: 2534 Implantação, Manutenção e Recuperação de Equipamentos Esportivos e Áreas de Laz	2014-E	2015-O	2017-R	2017-R
Total Financeiro por Ação:	42.173,47	36.500,00	40.000,00	10.000,00

Sub-Ação	Produto	Unidade de Medida	Quantidade			
			2014-E	2015-O	2017-R	2017-R
5 Ampliação do Programa Academias a Céu Aberto	Equipamento público com projeto implanta	Unidade				
Unidade Orçamentária: 3000 SECRETARIA MUNICIPAL DE ESPORTE E LAZER			10	10	10	2
6 Manutenção e Custeio das Academias a Céu Aberto	Academia a Céu Aberto mantida	Unidade				
Unidade Orçamentária: 3000 SECRETARIA MUNICIPAL DE ESPORTE E LAZER			35	43	53	55
SubTotal por Ação:			46	57	63	57

Área de Resultado: Cultura

Programa: 154 Fomento, Incentivo e Desenvolvimento Cultural

Ação: 2371 Fomento e Estímulo à Cultura	2014-E	2015-O	2017-R	2017-R
Total Financeiro por Ação:	35.000,00	83.000,00	50.000,00	50.000,00

Sub-Ação	Produto	Unidade de Medida	Quantidade			
			2014-E	2015-O	2017-R	2017-R
1 Fomento à Produção e Difusão Cultural	Ação realizada	Unidade				
Unidade Orçamentária: 207 FUNDAÇÃO MUNICIPAL DE CULTURA			537	548	428	428
2 Iniciativas de Formação e Qualificação na Área Cultural	Ação realizada	Unidade				
Unidade Orçamentária: 207 FUNDAÇÃO MUNICIPAL DE CULTURA			20	59	26	26
4 Atendimento aos Usuários das Unidades (Bibliotecas, Centros Culturais, CCBH, MAP e Teatros)	Usuário atendido	Pessoa				
Unidade Orçamentária: 207 FUNDAÇÃO MUNICIPAL DE CULTURA			7.559	9.101	4.056	4.056

Programa: 155 História, Memória e Patrimônio Cultural de Belo Horizonte

Ação: 2375 Identificação e Valorização do Patrimônio e das Identidades Culturais	2014-E	2015-O	2017-R	2017-R
Total Financeiro por Ação:	37.090,60	30.000,00	7.000,00	7.000,00

Sub-Ação	Produto	Unidade de Medida	Quantidade			
			2014-E	2015-O	2017-R	2017-R
2 Educação Patrimonial e Preservação da Memória Coletiva	Ação realizada	Unidade				
Unidade Orçamentária: 207 FUNDAÇÃO MUNICIPAL DE CULTURA			273	238	113	113


VENDA NOVA
Área de Resultado: Cultura
Programa: 155 História, Memória e Patrimônio Cultural de Belo Horizonte

Ação: 2375 Identificação e Valorização do Patrimônio e das Identidades Culturais

	2014-E	2015-O	2017-R	2017-R
Total Financeiro por Ação:	37.090,60	30.000,00	7.000,00	7.000,00

Sub-Ação	Produto	Unidade de Medida	Quantidade			
			2014-E	2015-O	2017-R	2017-R
4 Aquisição e Desenvolvimento de Acervos	Acervo adquirido	Unidade				
Unidade Orçamentária: 207 FUNDAÇÃO MUNICIPAL DE CULTURA			0	310	310	310
5 Tratamento e Preservação de Acervos	Serviços Administrativos	Metas administrativas				
Unidade Orçamentária: 207 FUNDAÇÃO MUNICIPAL DE CULTURA			665	974	-	-

Programa: 239 Rede BH Cultural

Ação: 1215 Construção, Ampliação e Reforma de Unidades de Cultura

	2014-E	2015-O	2017-R	2017-R
Total Financeiro por Ação:	0,00	314.649,00	96.814,00	99.718,00

Sub-Ação	Produto	Unidade de Medida	Quantidade			
			2014-E	2015-O	2017-R	2017-R
1 Construção, Ampliação e Reforma de Unidades de Cultura	Obra executada	Unidade				
Unidade Orçamentária: 2700 SECRETARIA MUNICIPAL DE OBRAS E INFRAESTRUTURA			0	0	1	1
1 Construção, Ampliação e Reforma de Unidades de Cultura	Obra executada	Unidade				
Unidade Orçamentária: 2702 SUPERINTENDÊNCIA DE DESENVOLVIMENTO DA CAPITAL			0	1	0	0
SubTotal por Ação:			0	1	1	1

	2014-E	2015-O	2017-R	2017-R
Total Financeiro por U.A.:	332.328.181,57	426.269.285,00	410.230.159,00	423.542.106,00

Revisão do PPAG 2016-2017

Relatório de Alterações de Programas, Ações e Subações

Programas Inativados

	Programa	Nome	UO	Motivo
1	159	Gestão de Praças e Jardins	2702 – Sudecap; Regionais	A execução de suas ações está sendo realizada no programa 233 – Manutenção da Cidade
2	121	Desenvolvimento do Sistema Público de Emprego, Trabalho e Renda	2802 – Secretaria Municipal de Trabalho e Emprego	A execução de suas ações está sendo realizada no programa 237 – Qualificação, Profissionalização e Emprego
3	149 *	Inclusão Digital	0604 - Prodabel	A execução de suas ações está sendo realizada no programa 085 – Gestão da Política de Tecnologia da Informação e Comunicação
4	158 *	Evolução da Rede de Telecomunicações da PBH	0604 - Prodabel	

* Estes programas já haviam sido inativados na Revisão do PPAG para 2015-2017.

Ações Novas

	Ação	Nome	Programa	UO
1	2901	Fomento das Atividades Relacionadas ao Turismo no Município	086 – Fomento das Atividades Relacionadas ao Turismo no Município	2808 – Fundo Municipal de Turismo
2	2902	Gestão das Parcerias Público-Privadas	140 – Gestão e Operacionalização da Política Educacional; 201 – Hospital Metropolitano; 202 – Saúde da Família	2200 – Secretaria Municipal de Educação; 2302 – Fundo Municipal de Saúde

Subações Novas

	Ação	Subação	Nome Subação	Programa	UO
1	1207	20	Produção de Moradias – Despesas Gerais	226 - Habitação	2700 - Secretaria Municipal de Obras e Infraestrutura
2	1380	11	Realização de Eventos Relacionados às Olimpíadas 2016	219 - Copa 2014 e Olimpíadas 2016	2800- Secretaria Municipal de Desenvolvimento
3	2046	14	Orçamento Participativo da Criança e do Adolescente - OPCA	140 - Gestão e Operacionalização da Política Educacional	2200–Secretaria Municipal de Educação
4	2052	11	Serviços Administrativos e Financeiros	13 - Gestão do Sistema Tributário Municipal	801- Secretaria Municipal Adjunta de Arrecadações
5	2052	12	Sistema de Integração, Gestão e Inteligência do ISSQN – SIGISS	13 - Gestão do Sistema Tributário Municipal	801- Secretaria Municipal Adjunta de Arrecadações
6	2052	13	Blac Eletrônico	13 - Gestão do Sistema Tributário Municipal	801- Secretaria Municipal Adjunta de Arrecadações
7	2174	2	Implantação do Sistema integrado de Gestão das Áreas Administrativas e Financeiras - SIG	26 – Gestão Previdenciária Municipal	611 – Secretaria Municipal Adjunta de Gestão Previdenciária
8	2174	3	Modernização da Gestão de Documentos da PBH e Sistema de Temporalidade de Documentos – PMAT	26 – Gestão Previdenciária Municipal	611 – Secretaria Municipal Adjunta de Gestão Previdenciária
9	2367	6	Programa Fiscal da Cidade – Projeto Boa Ideia	12 – Gestão do Sistema de Controle Interno	2404 – Ouvidoria do Município
10	2371	27	Pré- Produção de Grandes eventos	239 - Rede BH Cultural	207 - Fundação Municipal de Cultura
11	2401	5	Serviço de convivência Familiar e Comunitária	19 - Proteção Social Básica	1011- Fundo Municipal de Assistência Social
12	2405	4	Ações Estratégicas de Proteção Social Básica	19 - Proteção Social Básica	1011-Fundo Municipal de Assistência Social
13	2507	2	Encargos Com viagens e diárias	7 - Apoio Administrativo e Financeiro	4002 – Encargos Gerais do Município da Secretaria Municipal de Planejamento, Orçamento e Informação
14	2518	4	Implantação do Sistema Integrado de Gestão das Áreas Administrativas e Financeira - SIG	4 - Planejamento Orçamentário	607- Secretaria Municipal Adjunta de Orçamento
15	2528	3	Serviços Administrativos e Financeiros	105 - Gestão da Política Fiscal Municipal	802 - Secretaria Municipal

					Adjunta do Tesouro
16	2537	20	Deposição Clandestina - Implantação de Sistema de Gestão Sustentável de Resíduo da Construção Civil e Resíduos Volumosos	228 - Coleta, Destinação e Tratamento de Resíduos Sólidos	2903 – Superintendência de Limpeza Urbana
17	2537	21	Contratação de planos de Gerenciamento de resíduos de Serviços de saúde Para as unidades de saúde municipais - PGRSS	228 - Coleta, Destinação e Tratamento de Resíduos Sólidos	2903 – Superintendência de Limpeza Urbana
18	2580	7	Registro de Dados sobre a Fauna Silvestre em Cativeiro	73 - Preservação e Conservação da Fauna e Flora	2501 - Fundação Zoo-Botânica de Belo Horizonte
19	2701	5	Administração e Manutenção de Frota de Ônibus Acessíveis	140 - Gestão e Operacionalização da Política Educacional	2200- Secretaria Municipal da Educação
20	2809	14	Implantação do Sistema integrado de Gestão das Áreas Administrativas e Financeiras - SIG	14 - Gestão dos Recursos Humanos	610 - Secretaria Municipal Adjunta Recursos Humanos
21	2809	15	Modernização da Gestão de Documentos da PBH e Sistema de Temporalidade de Documentos – PMAT IV	14 - Gestão dos Recursos Humanos	610 - Secretaria Municipal Adjunta Recursos Humanos
22	2859	20	Apoio Administrativo ao Conselho Municipal dos Direitos da Criança e do Adolescente	163-Promoção e Proteção às Crianças e Adolescentes e suas Famílias	1000 - Secretaria Municipal de Políticas Sociais
23	2871	3	Implantação do Sistema integrado de Gestão das Áreas Administrativas e Financeiras - SIG	26-Gestão Previdenciária Municipal	614 - Fundo Previdenciário - BHPREV
24	2871	4	Modernização da Gestão de Documentos da PBH e Sistema de Temporalidade de Documentos – PMAT IV	26-Gestão Previdenciária Municipal	614 - Fundo Previdenciário - BHPREV
25	2886	18	Atendimento Educacional Hospitalar	207-Melhoria da Qualidade da Educação	2200 - Secretaria Municipal da Educação
26	2891	10	Atendimento em Saúde Mental	114 - Rede de Cuidados Especializados Complementares à Saúde	2302 - Fundo Municipal de Saúde
27	2892	4	Ações de Saúde Mental	114 - Rede de Cuidados Especializados Complementares à Saúde	2302 - Fundo Municipal de Saúde
28	2900	11	Revisão do Plano Estratégico BH 2030	148 - Gestão do Planejamento, Orçamento e Informação	600 - Secretaria Municipal Planejamento, Orçamento e Informação
29	2901	1	Fomento das Atividades Relacionadas ao Turismo no Município	086 – Fomento das Atividades Relacionadas ao Turismo no Município	2808 – Fundo Municipal de Turismo
30	2902	1	Unidades Municipais de Ensino	140 - Gestão e Operacionalização da Política Educacional	2200 - Secretaria Municipal da Educação

31	2902	2	Hospital Metropolitan Célio de Castro	201 – Hospital Metropolitan	2302 - Fundo Municipal de Saúde
32	2902	3	Unidades Municipais de Saúde	202 – Saúde da Família	2302 - Fundo Municipal de Saúde
33	3005	2	Benefícios Previdenciários - Educação	26 - Gestão Previdenciária Municipal	613 - Fundo Financeiro/ 614 - Fundo Previdenciário – BHPREV

Subações com alteração de nome

	Ação	Subação	Nome Subação	Programa	UO
1	1231	1	Melhorias Urbanas em Assentamentos Precários	64-Geração e Qualificação Habitacional em Áreas de Interesse Social /225-Vila Viva	2704-Fundo Municipal de Habitação Popular
2	1231	33	Famílias beneficiadas com a regularização de lotes e domicílios	230-Planejamento e Estruturação Urbana	2704-Fundo Municipal de Habitação Popular
3	1271	10	Implantação de Corredores de Transporte Rápido por ônibus	211 – Prioridade ao Transporte Coletivo	2700 – Secretaria Municipal de Obras e Infraestrutura
4	2046	1	Subvenção Regular de Unidades Escolares da Educação Infantil	140-Gestão e Operacionalização da Política Educacional	2200- Secretaria Municipal da Educação
5	2046	2	Subvenção Regular de Unidades Escolares do Ensino Fundamental	140-Gestão e Operacionalização da Política Educacional	2200-Secretaria Municipal da Educação
6	2046	3	Subvenção Regular de Unidades Escolares da Educação de jovens e adultos	140- Gestão e Operacionalização da Política Educacional	2200- Secretaria Municipal da Educação
7	2046	9	Adequação dos Espaços Escolares da Educação infantil	140- Gestão e Operacionalização da Política Educacional	2200- Secretaria Municipal da Educação
8	2046	10	Adequação dos Espaços Escolares do Ensino fundamental	140- Gestão e Operacionalização da Política Educacional	2200- Secretaria Municipal da Educação
9	2334	28	Ampliação da participação popular nas Comissões Locais de Assistência Social - CLAS	113-Gestão da Política de Assistência Social	1011– Fundo Municipal de Assistência Social
10	2403	9	Serviço Família Acolhedora	234-BH Cidadania e o SUAS - Sistema Único de Assistência Social	1011- Fundo Municipal de Assistência Social
11	2403	19	Implantação de Unidade de Acolhimento Institucional de Bebês de Mães Usuárias de Drogas	241-Recomeço	1011- Fundo Municipal de Assistência Social
12	2404	19	Modernização dos Laboratórios da Escola	237 - Qualificação, Profissionalização e	2802-Secretaria Municipal

			Raimunda da Silva Soares	Emprego	Adjunta de Trabalho e Emprego
13	2514	6	Recuperação de Matas Ciliares: Projeto e Implantação de Parques	243-Gestão Ambiental	2500 - Secretaria Municipal Meio Ambiente
14	2605	5	Expansão da Rede Metro	85-Gestão da Política de Tecnologia da Informação e Comunicação	604-Empresa de Informática e Informação do Município de Belo Horizonte
15	2605	6	Expansão da Rede óptica da PBH	85-Gestão da Política de Tecnologia da Informação e Comunicação	604-Empresa de Informática e Informação do Município de Belo Horizonte
16	2662	1	Manutenção e Modernização dos sistemas de Informação em Saúde na PBH	117-Gestão do SUS-BH	2302 - Fundo Municipal de Saúde
17	2700	16	Fórum de Educação Integral	140 - Gestão e Operacionalização da Política Educacional	2200 - Secretaria Municipal da Educação
18	2787	3	Articulação para Gestão Integrada e Intersetorial das Políticas Sociais	123 - Gestão da Política Social	1000-Secretaria Municipal de Políticas Sociais
19	2855	2	Modernização do Sistema Integrado de Fiscalização	59 - Gerenciamento do Controle Urbano	2902-Secretaria Municipal Adjunta de Fiscalização
20	2859	11	Apoio às Ações Voltadas para a Criança e Adolescente	163- Promoção e Proteção às Crianças e Adolescentes e suas Famílias	1000-Secretaria Municipal de Políticas Sociais
21	2882	4	Implantação de Sala de Videoconferência	85- Gestão da Política de Tecnologia da Informação e Comunicação	604-Empresa de Informática e Informação do Município de Belo Horizonte
22	2889	5	Implantação do Projeto para Criação do Cargo de Especialista em Políticas Públicas e Gestão Municipal – EPPGM	220- Gestão Estratégica de Pessoas	610-Secretaria Municipal Adjunta de Recursos Humanos
23	3005	1	Encargos com Inativos e Pensionistas - Educação	26- Gestão Previdenciária Municipal	613- Fundo Financeiro/ 614- Fundo Previdenciário – BHPREV

Subações com alteração na Unidade de Medida

	Ação	Subação	Produto	Unidade de Medida	Programa	UO
1	1217	1	Necrópole reformado	Unidade	231-Parques e Áreas Verdes	2700- Secretaria Municipal de Obras e Infraestrutura
2	1217	2	Necrópole reformado	Unidade	231-Parques e Áreas Verdes	2700- Secretaria Municipal de Obras e Infraestrutura

3	1231	33	Família Beneficiada	Família	230-Planejamento e Estruturação Urbana	2704-Fundo Municipal de Habitação Popular
4	1271	8	Obra executada	Unidade	211 – Prioridade ao Transporte Coletivo	2700- Secretaria Municipal de Obras e Infraestrutura

Subações com alteração no Produto

	Ação	Subação	Produto	Unidade de Medida	Programa	UO
1	1213	1	Próprio construído, ampliado, reformado ou mantido	Unidade	238-Promoção do Esporte e do Lazer	2700- Secretaria Municipal de Obras e Infraestrutura
2	2514	4	Diagnóstico e Anteprojeto Realizado	Unidade	69-Gestão da Política Ambiental	2500-Secretaria Municipal Meio Ambiente
3	2539	9	Via atendida	Kilômetro	228-Coleta, Destinação e Tratamento de Resíduos Sólidos	2903-Superintendência de Limpeza Urbana
4	2537	2	Galpão equipado	unidade	46-Operacionalização e Modernização da Limpeza Pública	2903-Superintendência de Limpeza Urbana
5	2662	3	Cartilha temática divulgada	unidade	204-Gestão e Regionalização da Saúde	2302- Fundo Municipal de Saúde
6	2787	3	Ações Intersetoriais	Unidade	123-Gestão da Política Social	1000-Secretaria Municipal de Políticas Sociais
7	2797	3	Cadastro Novo Realizado	Unidade	120-Transferência de Renda	1000-Secretaria Municipal de Políticas Sociais
8	2797	2	Cadastro Atualizado	Unidade	120-Transferência de Renda	1000-Secretaria Municipal de Políticas Sociais
9	2809	6	Processo Seletivo Realizado	Unidade	14-Gestão dos Recursos Humanos	610-Secretaria Municipal Adjunta de Recursos Humanos
10	2855	2	Aplicativo desenvolvido	Percentual	59-Gerenciamento do Controle Urbano	2902-Secretaria Municipal Adjunta de Fiscalização
11	2882	4	Videoconferência implantada	Unidade	85-Gestão da Política de Tecnologia da Informação e Comunicação	604-Empresa de Informática e Informação do Município de Belo Horizonte

Subações com alteração no Produto e Unidade de Medida

	Ação	Subação	Produto	Unidade Medida	Programa	UO
1	2875	4	Atendimento Realizado	Unidade	30-Atendimento Ambulatorial, Emergencial e Hospitalar	2301-Hospital Municipal Odilon Behrens
2	2758	6	Professor/Aluno Capacitado	Pessoa	05-Relações Internacionais	2804-Secretaria Municipal Adjunta de Relações Internacionais
3	2338	1	Serviços administrativos	Metas Administrativas	146-Gestão da Política Cultural	4002-Encargos Gerais do Município da Secretaria Municipal de Planejamento, Orçamento e Informação
4	2375	5	Serviços Administrativos	Metas Administrativas	155-História, Memória e Patrimônio Cultural de Belo Horizonte	207-Fundação Municipal de Cultura
5	1231	7	Família Beneficiada	Família	225-Vila Viva	2704-Fundo Municipal de Habitação Popular
6	2662	1	Serviços administrativos	Meta Administrativa	117-Gestão do SUS-BH	2302 - Fundo Municipal de Saúde
7	2046	12	Escola Contemplada	Unidade	140-Gestão e Operacionalização da Política Educacional	2200-Secretaria Municipal de Educação
8	2046	13	Escola contemplada	Unidade	140- Gestão e Operacionalização da Política Educacional	2200-Secretaria Municipal de Educação
9	2404	19	Escola Equipada	Unidade	237- Qualificação, Profissionalização e Emprego	2802 – Secretaria Municipal Adjunta de Trabalho e Emprego
10	1330	2	Empreendimento Executado	Percentual de execução	209 - Implantação do Corta Caminho	2700 - Secretaria Municipal de Obras e Infraestrutura / 2704 - Fundo Municipal de Habitação Popular

NOTA TÉCNICA EXPLICATIVA – REVISÃO PPAG 2016-2017

Para subsidiar o melhor entendimento em relação ao Relatório Físico e Financeiro da Revisão do PPAG para os anos 2016-2017 e de algumas adequações que foram realizadas, faz-se necessário incluir alguns esclarecimentos.

1. As alterações e adequações em ações e subações podem acontecer por:

1.1. Alterações de nomenclatura, produto e/ou unidade de medida: quando da alteração do produto ou da unidade de medida, preferiu-se criar nova subação para não se perder a historicidade do produto, dado que no relatório do PPAG aparece apenas a última alteração. Portanto, quando a subação apresenta meta física para 2014 e/ou para 2015 e meta zerada nos anos de 2016-2017, na maioria dos casos, é devido à criação de nova subação, que apresentará meta zerada em 2014/2015 e metas quantificadas para os anos 2016-2017. As ações e subações novas e as que sofreram alterações no nome, produto e/ou unidade de medida podem ser consultadas no relatório “Alterações em Ações e Subações”, que integra o Anexo da Revisão PPAG 2016-2017. Outros casos que apresentam essa ocorrência são aqueles em que houve alteração de Unidade Orçamentária (UO) em alguns programas, explicitado no item 1.3 desta nota.

1.2. Alterações nos quantitativos das metas físicas: algumas metas que estavam previstas para 2014/2015, mas não foram ou não serão executadas em 2015, com base nos relatórios de monitoramento do PPAG 2015, foram deslocadas para 2016. Algumas metas físicas sofreram redução do quantitativo originalmente previsto para os quatro anos, com o intuito de adequação à capacidade de execução.

1.3. Alteração de Unidade Orçamentária (UO): as despesas contratuais relacionadas a serviços e obras foram transferidas da Unidade Orçamentária 2702 – Sudecap para a Unidade Orçamentária 2700 – Secretaria Municipal de Obras e Infraestrutura (SMOBI), exceto as obras de competência exclusiva da Sudecap (por exemplo, Iluminação Pública, Manutenção da Cidade), para adequações de execução fiscal e prestação de contas.

2. Metas Físicas e respectivos orçamentos alocados em programas diferentes:

Área de Resultado Cidade Saudável:

2015			2016
Programa	Ação	Subação	Situação
114 – Rede de Cuidados Especializados Complementares à Saúde	2892 – Rede Contratada de Cuidados Especializados Complementares à Saúde – Ambulatorial	3 – Cirurgias Eletivas	Esta meta física inclui a meta de cirurgias eletivas que está alocada no Prog. Sustentador 203 – Melhoria do Atendimento Hospitalar e Especializado.
202 – Saúde da Família	2690 – Saúde da Família	Todas	O orçamento desta ação está alocado no programa 157 – Atenção Primária à Saúde, pois estes dois programas fazem parte do mesmo bloco de financiamento do SUS, inviabilizando a alocação em diferentes dotações orçamentárias.
241 – Recomeço	2891 – Rede Própria de Cuidados Especializados Complementares à Saúde – Ambulatorial	Todas	O orçamento desta ação está alocado no Programa 114 - Rede de Cuidados Especializados Complementares à Saúde, pois esta ação 2891 está presente nos dois programas (114 e 241) que fazem parte do mesmo bloco de financiamento do SUS, inviabilizando a alocação em diferentes dotações orçamentárias.

Área de Resultado Cidade com Mobilidade:

2015			2016
Programa	Ação	Subação	Situação
245 – Transporte Seguro e Sustentável	1393 - Transporte Seguro e Sustentável	1 – Implantação do Projeto Pedala BH	O orçamento desta subação está alocado no Programa Associado 060 – Gestão da Mobilidade Urbana, devido ao contrato único de implantação e manutenção das ciclovias do Fundo Municipal de Transportes Urbanos.
212 – Gestão Inteligente da Mobilidade	2844 - Gestão Inteligente da Mobilidade	3 – Plano Diretor de Logística Urbana Instituído	O orçamento desta subação está alocado no Programa Associado 060 – Gestão da Mobilidade Urbana, pois será elaborado por equipe técnica interna da BHTrans.

Área de Resultado Cidade Segura:

2015			2016
Programa	Ação	Subações	Situação
242 – Prevenção da Violência	2881 – Ações de Prevenção à Violência	2 – Ações Educativas de prevenção ao envolvimento com gangues; 3 – Construindo o Futuro de nossos jovens; 6 – Observatório de Prevenção Social; 9 – Campanhas de integração das atividades de ação comunitária e intervenção familiar ao Programa Fica Vivo; 11 – Revitalização de Áreas Públicas degradadas pelo uso e venda de drogas	O orçamento desta ação e subações está alocado, em parte, no Programa Associado 109 – Gestão da Segurança Pública e Patrimonial, na ação 2803 – Operacionalização da Guarda Municipal de BH, e em parte no Fundo Municipal de Assistência Social, Unidade Orçamentária parceira da SMSEG nas atividades relativas à atenção e proteção social especial.