



PREFEITURA MUNICIPAL
DE BELO HORIZONTE

SECRETARIA MUNICIPAL DE PLANEJAMENTO, ORÇAMENTO E GESTÃO

SUBSECRETARIA DE PLANEJAMENTO E ORÇAMENTO

PROPOSTA ORÇAMENTÁRIA

2020



PREFEITURA MUNICIPAL
DE BELO HORIZONTE

APRESENTAÇÃO DO PROJETO DE LEI ORÇAMENTÁRIA - 2020

A presente Proposta Orçamentária, estruturada nos Orçamentos Fiscal, da Seguridade Social e de Investimento das Empresas em que o Município detém a maioria do capital social com direito a voto, apresenta a estimativa da Receita para 2020 e, a partir desta, define a despesa para o referido exercício.

O presente instrumento de planejamento foi elaborado de acordo com a Lei n^o 11.146, de 26 de dezembro de 2018, que dispõe sobre a revisão do Plano Plurianual de Ação Governamental – PPAG – para o quadriênio 2018-2021 e em consonância com a Lei n^o 11.190, de 06 de setembro de 2019, que fixou as diretrizes orçamentárias para 2020, além de estar alinhado com projeto em curso da revisão do PPAG para o ano de 2020.

DA ESTIMATIVA DA RECEITA

A estimativa do crescimento da arrecadação total da PBH, incluindo a receita tributária e as receitas de transferências, está baseada nos índices de crescimento econômico do País e dos índices inflacionários indicados na Lei de Diretrizes Orçamentárias para 2020, além de considerar também esforços visando combater a sonegação fiscal e a redução do estoque da dívida ativa, o que resultará em maior disponibilidade de recursos para investimentos no Município.

Também de acordo com a previsão contida no orçamento federal para o próximo exercício, está prevista a continuidade dos repasses aos estados e municípios, com recursos disponíveis para novos investimentos e com a garantia de continuidade de projetos já em andamento e foi também incluída a estimativa de ingressos de recursos de operações de crédito, já aprovadas pelo Poder Legislativo, para financiamento de investimentos no Município.

DADOS TÉCNICOS SOBRE A ESTIMATIVA DA RECEITA

A Receita Total da Administração Direta e Indireta foi estimada para o próximo exercício em R\$ 13.753.692.330,00, conforme Quadro I a seguir:

Quadro I

ESTIMATIVA DAS RECEITAS

R\$ 1,00

RECEITA	ROT	VINCULADO	ESTIMADO 2020
Receitas Correntes	8.692.610.560	3.281.798.788	11.974.409.348
Receitas de Capital	159.813.000	1.324.794.942	1.484.607.942
Receita Intraorçamentaria Corrente	3.124.638	824.546.658	827.671.296
Receita Intraorçamentaria de Capital	-	4.585.744	4.585.744
Dedução Rec. Formação Fundeb.	- 537.582.000	- -	537.582.000
TOTAL	8.317.966.198	5.435.726.132	13.753.692.330

A receita ordinária do tesouro (ROT) para o próximo exercício, no montante de R\$8.317.966.198,00, foi estimada levando-se em consideração a arrecadação nos últimos meses e o comportamento sazonal das mesmas. Destacam-se as receitas de impostos diretamente arrecadadas, as taxas e as transferências constitucionais da União e do Estado, além de títulos mobiliários, lastreados pelo estoque da dívida ativa do município.

Na categoria de recursos vinculados, no montante de R\$5.435.726.132,00, incluem-se as receitas decorrentes de transferências por convênios dos Governos Federal e Estadual e por parcerias com a sociedade civil e organismos internacionais, além de receitas diretamente arrecadadas pela Administração Indireta, objetivando implementar diversos programas prioritários no Município.

Podemos destacar a receita transferida pela União e pelo Estado para financiamento do Sistema Único da Saúde, tendo o valor previsto de R\$ 2.646.217.805,00, visando ao pagamento dos serviços hospitalares e ambulatoriais prestados pela iniciativa privada e pelo setor público, além de outras transferências intergovernamentais para as áreas de educação, assistência social, esportes, cultura, merenda escolar, habitação, saneamento e meio ambiente.

Da mesma forma, aqui devem ser mencionadas as operações de crédito autorizadas por leis municipais, no montante de R\$1.069.034.145,00 para o financiamento de investimentos nas áreas de saneamento, urbanização e moradia e desenvolvimento institucional.

Vale ressaltar a estimativa das contribuições e receitas previdenciárias do Fundo Financeiro – FUFIN - para 2020 somando R\$ 598.164.207,00, vinculadas aos gastos com inativos, pensionistas e benefícios previdenciários do Município no total de R\$ 1.419.466.873,00. Essa situação deficitária gerará uma necessidade de aporte de recursos do tesouro para custear os gastos no montante de R\$ 821.302.666,00.

No tocante à receita previdenciária do BHPREV, fundo capitalizado, estima-se em R\$ 296.221.797,00 a contribuição dos servidores e patronal dos beneficiários ao referido fundo, tendo sido fixado em R\$ 17.692.992,00 os dispêndios com os benefícios previdenciários, o que gera uma reserva de contingência de R\$ 278.528.805,00.

Destacamos que, conforme determinada pela Portaria da STN n.º 764, de 15/09/2017, houve alteração da classificação por natureza da receita orçamentária em 2018, o que continuará a dificultar a comparação do valor arrecadado de 2017 com a receita arrecadada de 2018, fixada e arrecadação provável de 2019 e a constante do presente projeto de lei.

Apresentamos a seguir o Quadro II com os valores estimados para a receita orçamentária de 2020, destacando-se os recursos ordinários e os recursos vinculados.

Quadro II
ESTIMATIVA DAS RECEITAS POR FONTE DE RECURSOS

R\$ 1.000,00

RECEITA	RECURSOS ORDINÁRIOS	RECURSOS VINCULADOS	TOTAL ESTIMADO
Receitas Correntes	8.692.610.560	3.281.798.788	11.974.409.348
Impostos	4.030.330.000		4.030.330.000
Taxas	425.331.000		425.331.000
Contribuições	161.909.000	274.412.036	436.321.036
Contribuições Sociais		274.412.036	274.412.036
Contrib. Serv. Iluminação Pública	161.909.000		161.909.000
Receita Patrimonial	214.093.560	127.456.076	341.549.636
Receita Agropecuária		6.000	6.000
Receita de Serviços	45.530.000	50.559.840	96.089.840
Transferências Correntes	3.594.843.000	2.801.085.569	6.395.928.569
Transferências da União	645.939.000	2.437.685.894	3.083.624.894
Transferências do Estado	2.107.468.000	321.889.614	2.429.357.614
Transferência do FUNDEB	841.436.000		841.436.000
Outras Transferências		41.510.061	41.510.061
Outras Receitas Correntes	220.574.000	28.279.267	248.853.267
Receitas de Capital	159.813.000	1.324.794.942	1.484.607.942
Operação de Crédito		1.069.034.145	1.069.034.145
Alienação de Bens	119.813.000	11.000	119.824.000
Transferência Capital		255.749.797	255.749.797
Outras Receitas de Capital	40.000.000		40.000.000
Receita Intraorçamentaria	3.124.638	829.132.402	832.257.040
Receitas de Contribuições		479.292.858	479.292.858
Receita de Serviços		331.635.800	331.635.800
Outras Intra Correntes	3.124.638	13.618.000	16.742.638
Outras Intra Capital		1.000.000	1.000.000
Aporte de Capital Empresas		3.585.744	3.585.744
Dedução Rec. Formação Fundeb.	(537.582.000)		(537.582.000)
TOTAL	8.317.966.198	5.435.726.132	13.753.692.330

Da Renúncia da Receita

Conforme disposto na Lei de Diretrizes Orçamentárias, estima-se que a renúncia da receita em 2020 atinja o montante de R\$ 62,94 milhões anuais, compreendidas neste total as remissões, as isenções, os descontos em virtude de pagamento antecipado de IPTU autorizados em lei e os incentivos à cultura.

As isenções atingem o valor de aproximadamente R\$ 22,74 milhões anuais, sendo R\$ 13,64 milhões relativos ao ISSQN para incentivos às atividades culturais, R\$ 2,80 milhões relativos ao IPTU, cujos beneficiários são os proprietários de moradia de baixo valor venal e R\$ 6,30 milhões relativos ao ITBI.

Já os descontos concedidos pela antecipação do pagamento total, ou de parcela do IPTU, somam o montante aproximado de R\$ 37 milhões e as remissões R\$ 3,20 milhões.

Da Receita Corrente Líquida

Nos termos da Lei de Responsabilidade Fiscal, apresentamos no Quadro III a Receita Corrente Líquida, que engloba as receitas tributárias, de contribuições, patrimoniais, agropecuárias, de serviços, transferências correntes e outras receitas correntes, deduzidas a contribuição dos servidores para custeio do sistema de previdência, a compensação entre o regime geral e os próprios de previdência e a dedução de fundo para a educação básica. A Receita Corrente Líquida serve como parâmetro para cálculo da despesa com pessoal e para os limites de endividamento.

Quadro III
RECEITA CORRENTE LÍQUIDA

R\$ 1,00

DETALHAMENTO DA RECEITA	VALORES ESTIMADOS
Impostos	4.030.330.000
Taxas	425.331.000
Contribuições	436.321.036
Receita Patrimonial	341.549.636
Receita Agropecuária	6.000
Receita de Serviços	96.089.840
Transferências da União	3.083.624.894
Transferências do Estado	2.429.357.614
Transferência de Instituições Privadas	40.558.061
Transferência do FUNDEB	841.436.000
Transferências do Exterior	100.000
Transferências de Pessoas Físicas	852.000
Outras Receitas Correntes	248.853.267
Subtotal	11.974.409.348
(-) Dedução da Contribuição dos Segurados	272.410.881
(-) Dedução da Comp. Entre Regimes	18.201.951
(-) Dedução do Excedente do FUNDEB	537.582.000
TOTAL	11.146.214.516

DA FIXAÇÃO DA DESPESA

Os recursos da Proposta Orçamentária para 2020 foram alocados de forma a cumprir as diretrizes determinadas na Lei de Diretrizes Orçamentárias que priorizam os programas e ações relacionadas às diversas áreas da Prefeitura. Tendo como referência a execução orçamentária de 2018 até julho de 2019 a despesa foi fixada para o exercício de 2020 com o desdobramento por função de governo, conforme Quadro IV, nos termos da Lei de Diretrizes Orçamentárias.

Quadro IV

SUMÁRIO DAS DESPESAS POR FUNÇÕES DE GOVERNO

R\$ 1,00

FUNÇÃO GOVERNO	DESPESA FIXADA	%
Legislativa	265.500.000	1,93%
Administração	561.013.417	4,08%
Segurança Pública	223.359.114	1,62%
Assistência Social	355.465.919	2,58%
Previdência Social	1.454.961.865	10,58%
Saúde	4.560.495.285	33,16%
Trabalho	63.730.015	0,46%
Educação	2.150.064.098	15,63%
Cultura	115.999.884	0,84%
Direitos da Cidadania	11.200.902	0,08%
Urbanismo	785.734.858	5,71%
Habitação	285.481.047	2,08%
Saneamento	991.345.870	7,21%
Gestão Ambiental	153.411.403	1,12%
Ciência e Tecnologia	120.968.066	0,88%
Agricultura	1.797.997	0,01%
Comércio e Serviços	60.863.302	0,44%
Transporte	324.510.971	2,36%
Desporto e Lazer	45.645.485	0,33%
Encargos Especiais	933.442.297	6,79%
Reserva de Contingência	288.700.535	2,10%
TOTAL	13.753.692.330	100,00%

Apresentamos a seguir o Quadro V com os valores fixados para a despesa orçamentária de 2020, destacando-se a aplicação com recursos ordinários e com recursos vinculados.

Quadro V

DESPESAS FIXADAS POR FONTE DE RECURSOS

R\$ 1,00

DESPESA ORÇAMENTÁRIA	RECURSOS ORDINÁRIOS	RECURSOS VINCULADOS	DESPESA FIXADA
Despesas Correntes	7.551.977.241	3.833.175.440	11.385.152.681
Pessoal e Encargos	4.577.463.395	861.898.639	5.439.362.034
Juros e Encargos da Dívida	297.157.155	-	297.157.155
Outras Despesas Correntes	2.677.356.691	2.971.276.801	5.648.633.492
Despesas de Capital	755.817.227	1.324.021.887	2.079.839.114
Investimentos	360.675.483	1.323.476.887	1.684.152.370
Inversões Financeiras	61.931.744	545.000	62.476.744
Amortização da Dívida	333.210.000	-	333.210.000
Reserva de Contingência	10.171.730	278.528.805	288.700.535
TOTAL	8.317.966.198	5.435.726.132	13.753.692.330

Em consonância com o PPAG vigente 2018/2021 e revisões implementadas, o Quadro VI evidencia por área de resultado a alocação de recursos contida na presente proposta orçamentária, com destaque para saúde, educação, sustentabilidade ambiental e atendimento ao cidadão.

Quadro VI

DESPESA FIXADA POR ÁREA DE RESULTADO

R\$ 1,00

ÁREAS DE RESULTADO	DESPESA FIXADA	%
Saúde	4.560.495.285	33,16%
Eixo Administração Geral	2.789.824.953	20,28%
Educação	2.123.472.301	15,44%
Sustentabilidade Ambiental	1.133.168.563	8,24%
Atendimento ao Cidadão e Melhoria da Gestão Pública	914.626.734	6,65%
Mobilidade Urbana	709.759.190	5,16%
Habitação, Urbanização, Regulação e Ambiente Urbano	683.846.739	4,97%
Proteção Social, Segurança Alimentar e Esportes	440.002.074	3,20%
Segurança	236.741.424	1,72%
Cultura	116.999.884	0,85%
Desenvolvimento Econômico e Turismo	44.755.183	0,33%
Total Geral	13.753.692.330	100,00%

Dando continuidade aos trabalhos de evidenciar a alocação dos recursos regionalizados, a proposta de lei orçamentária demonstra os créditos orçamentários regionalizados nas nove regiões administrativas da cidade, atingindo 27 % do total da despesa fixada, assim como aquelas de âmbito municipal, com localização física dos gastos públicos. Continuamos a priorizar as ações governamentais, de acordo com as demandas de determinada localidade, gerando mais resultados e ampliando a transparência dos gastos públicos, conforme podemos observar o dado consolidado no Quadro VII, apresentado a seguir.

Quadro VII
ALOCAÇÃO DE CRÉDITO REGIONALIZADO

Valores em R\$ 1.000,00

ABRANGÊNCIA	PESSOAL	CUSTEIO	INVEST./INVERSÕES	SER. DÍVIDA	RESERVA DE CONTINGÊNCIA	TOTAL GERAL
Barreiro	313.034	153.364	22.536	-	-	488.934
Centro-Sul	212.455	162.728	77.027	-	-	452.209
Leste	194.781	111.192	34.328	-	-	340.301
Nordeste	282.525	144.522	21.442	-	-	448.490
Noroeste	224.210	119.419	42.710	-	-	386.338
Norte	236.599	117.331	43.109	-	-	397.039
Oeste	221.537	117.432	27.835	-	-	366.804
Pampulha	213.797	116.865	55.503	-	-	386.164
Venda Nova	297.992	121.417	24.639	-	-	444.048
Municipal	3.242.432	4.484.364	1.397.501	630.367	288.701	10.043.364
TOTAL	5.439.362	5.648.633	1.746.629	630.367	288.701	13.753.692

Estrutura dos Orçamentos

Houve a manutenção do detalhamento da classificação orçamentária por natureza de despesa até o nível de modalidade de aplicação, como diretriz orçamentária para 2020, permitindo maior flexibilidade de aplicação dos recursos por elementos de

despesa, sem prejuízo da identificação econômica do gasto durante a execução orçamentária.

Vale ressaltar que será encaminhado à Câmara Municipal, por meio eletrônico, os quadros orçamentários da LOA, inclusive o Quadro de Detalhamento de Despesas - QDD, a nível de elementos de despesa, acompanhando o projeto de lei, sem prejuízo das informações por modalidade de aplicação, como orienta o Tribunal de Contas do Estado de Minas Gerais, em Instrução Normativa n. 07/2013.

Gastos com Pessoal e Encargos Sociais

Em obediência à Lei Complementar n.º 101/2000, apresentamos, anexo a este Projeto de Lei, o “Quadro Demonstrativo da Aplicação de Recursos com Despesas de Pessoal”, onde se demonstra 44,37, % da Receita Corrente Líquida, receita esta que inclui as transferências vinculadas para as diversas áreas fins da Prefeitura. O Quadro VIII apresenta uma síntese dessa despesa.

Quadro VIII

APLICAÇÃO DE RECURSOS COM DESPESAS DE PESSOAL E ENCARGOS SOCIAIS

Valores em R\$ 1,00

SETOR	VALORES FIXADOS
Administração Direta	3.817.890.150
Administração Indireta	662.550.141
Câmara Municipal	181.459.000
Outras Despesas de Pessoal – contrato de terceirização	284.075.471
TOTAL	4.945.974.762
Receita Corrente Líquida	11.146.214.516
% da Receita Corrente Líquida	44,37%

Gastos com Ensino

O "Demonstrativo da Estimativa da Aplicação de Recursos na Manutenção e Desenvolvimento do Ensino", anexo a este Projeto de Lei, indica os recursos aplicados de R\$ 1.753.584.421,00 correspondentes a 25,88% da receita de impostos e transferências constitucionais, atendendo às determinações legais, conforme demonstra o Quadro IX.

Quadro IX

DEMONSTRATIVO DO GASTO COM ENSINO

Valores em R\$ 1,00

ENSINO	VALORES FIXADOS
Receita de impostos e transferências constitucionais	6.773.439.000,00
Gastos com Ensino	1.753.584.421,00
% total da aplicação	25,88%

Ressaltamos que incluindo os recursos vinculados, foram destinados R\$ 2.150.064.098,00 na função Educação, correspondente a 15,63% do total do orçamento, que inclui todas as receitas e despesas vinculadas a outros programas de governo, tais como SUS, operações de crédito e demais recursos vinculados.

Gastos com Saúde

O "Quadro Demonstrativo da Aplicação de Recursos no Financiamento das Ações e Serviços Públicos de Saúde" anexo a este Projeto de Lei indica que a Prefeitura aplicará R\$ 1.448.606.537,00 com recursos do tesouro, ou seja, 21,56% das receitas de impostos, mais transferências constitucionais na manutenção e desenvolvimento da saúde, percentual este acima do mínimo constitucional estabelecido de 15%, conforme demonstra o Quadro X.

Quadro X

DEMONSTRATIVO DO GASTO COM SAÚDE

SAÚDE	VALORES FIXADOS
Receita de impostos e transferências constitucionais	6.718.392.000,00
Gastos com Saúde	1.448.606.537,00
% da aplicação	21,56%

Incluindo os recursos vinculados, foram destinados R\$ 4.560.495.285,00 na Função Saúde, que correspondem a 33,16% da despesa total fixada para 2020.

Neste valor estão incluídos os pagamentos aos serviços prestados pela rede municipal de saúde e aos hospitais privados e filantrópicos, dentro da Gestão Plena, e para o pagamento de pessoal, custeio e investimentos necessários às ações de Saúde.

Gastos com o Poder Legislativo Municipal

Conforme disposto no Artigo 7 da Lei de Diretrizes Orçamentárias, apresentamos abaixo o Quadro XI que demonstra o financiamento da Câmara Municipal de Belo Horizonte, que seguiu os termos da Emenda Constitucional n.º 58, considerando a Receita Tributária e as Transferências Constitucionais previstas para 2019, com a dedução das transferências ao FUNDEB.

Quadro XI

DESPESA DO PODER LEGISLATIVO MUNICIPAL

Valores em R\$ 1,00

CÂMARA LEGISLATIVA MUNICIPAL	DESPESA FIXADA
Pessoal e Encargos (exclusive inativos)	177.665.000
Outras Despesas Correntes	66.885.600
Despesas de Capital	20.949.400
TOTAL	265.500.000
Previsão Receita Tributária/Transf. Constitucionais em 2019	5.925.613.730
Percentual	4,48%

Gastos com Obras

Estão previstos para o próximo exercício recursos de R\$ 1.308.973.991,00 para gastos com obras estando este valor concentrado nas áreas de Urbanização de Vilas e Aglomerados, Saneamento/Drenagem e Manutenção da Cidade, priorizando obras nas regiões de mais vulnerabilidade social da cidade.

Alguns destes investimentos estão condicionados à realização de operações de crédito internas e externas, bem como às perspectivas de estabelecimento de convênios com a União e Estado

.O detalhamento por área de resultado é apresentado no Quadro XII.

Quadro XII **INVESTIMENTOS EM OBRAS PARA 2020**

Valores em R\$ 1.000,00

ÁREAS DE RESULTADO	DESPESA FIXADA
Sustentabilidade Ambiental	564.416
Mobilidade Urbana	375.513
Habitação, Urbanização, Regulação e Ambiente Urbano	255.768
Saúde	37.316
Cultura	28.145
Proteção Social, Segurança Alimentar e Esportes	23.614
Atendimento ao Cidadão e Melhoria da Gestão Pública	10.435
Eixo Administração Geral	9.913
Educação	3.643
Desenvolvimento Econômico e Turismo	210
TOTAL	1.308.974

Dívida Pública e Precatórios Judiciais

Estão incluídos na proposta orçamentária os recursos necessários para o pagamento dos encargos e amortizações da dívida pública, no montante de R\$ 630.367.155,00, bem como o pagamento de sentenças judiciais no valor de R\$ 194.504.208,00

Orçamentos Temáticos

Conforme estabelecido no inciso IX do artigo 7º da Lei de Diretrizes Orçamentárias, apresentamos neste projeto de lei os demonstrativos de orçamentos temáticos, conforme descrito a seguir.

Orçamento Criança e Adolescente - OCA

O OCA é calculado a partir da soma dos gastos orçamentários exclusivamente destinados aos programas e ações direcionados para crianças e adolescentes (EX), assim como outros que, mesmo sendo não exclusivos, impactam positivamente a qualidade de vida das crianças, dos adolescentes e de suas famílias (NEX). Estes gastos foram selecionados de acordo com as funções, subfunções, programas e ações de governo, com ponderações a partir do critério de exclusividade.

O Quadro XIII apresenta os valores fixados para 2020 para o Orçamento da Criança e Adolescente, por eixos e sub-eixos.

Quadro XIII

ORÇAMENTO CRIANÇA E ADOLESCENTE – OCA - 2020

Valores em R\$ 1,00

EIXO	SUB-EIXO	PLOA 2020
Acesso à Educação de Qualidade		2.208.348.172
	Cultura	29.987.457
	Desporto e Lazer	12.648.919
	Educação	2.165.711.796
Promoção de Direitos e Proteção Integral		119.021.831
	Assistência Social	115.160.273
	Direitos da Cidadania	3.861.558
Promovendo Vidas Saudáveis		1.284.774.235
	Habitação	51.604.540
	Saneamento	240.530.492
	Saúde	992.639.203
TOTAL GERAL		3.612.144.238

Orçamento Temático do Idoso

Apresentamos também para 2020 o Orçamento Temático do Idoso, o qual consiste na apuração de todas as ações constantes no orçamento do Município que de alguma forma, direta ou indiretamente, impactam a vida dos idosos e se relacionam às políticas públicas que os tenham como foco. Esta metodologia foi apresentada e aprovada pelo Conselho Municipal do Idoso e passou a compor a LOA a partir de 2014. No Quadro XIV abaixo podemos visualizar o detalhamento dos eixos que compõem este orçamento temático.

Quadro XIV

ORÇAMENTO TEMÁTICO DO IDOSO - 2020

Valores em R\$ 1,00

EIXO	PLOA 2020
Direitos Humanos, Cidadania, Segurança e Proteção Social	90.146.373
Educação, Qualificação, Geração de Trabalho e Renda	16.199.674
Promovendo Vidas Saudáveis	1.088.837.331
TOTAL GERAL	1.195.183.378

Orçamento Temático da Pessoa com Deficiência

Para 2020, apresenta-se também o Orçamento Temático da Pessoa com Deficiência, elaborado na mesma metodologia do Orçamento da Criança e do Idoso, onde são apuradas as despesas orçamentárias constantes nos programas e ações destinadas ao atendimento direto e indireto (exclusivo e não exclusivo) das pessoas com deficiência, atendidas no município.

O Quadro XV a seguir apresenta os valores fixados para 2020 para o Orçamento da Pessoa com Deficiência, por eixos.

Quadro XV

ORÇAMENTO TEMÁTICO DA PESSOAL COM DEFICIÊNCIA - 2020

Valores em R\$ 1,00

EIXO	PLOA 2020
Direitos Humanos, Cidadania, Segurança e Proteção Social	99.433.929
Educação, Qualificação, Geração de Trabalho e Renda	480.873.407
Promovendo Vidas Saudáveis	499.694.539
TOTAL GERAL	1.080.001.875

Reserva de Contingência

De acordo com o estabelecido no artigo 15 da Lei de Diretrizes Orçamentárias, consta neste projeto de lei reserva de contingência no valor de R\$ 10.171.730,00, que corresponde a 0,09% da receita corrente líquida, dentro do limite de até 0,2% e no mínimo de 0,02% estipulado pela mesma.

Orçamento de Investimento das Empresas

Os investimentos das empresas municipais perfazem R\$ 4.855.052,00 tendo como fonte de recursos o aporte de capital pelo Município, as receitas próprias geradas pelas entidades empresariais, bem como a captação de recursos vinculados, sendo que a aplicação desses recursos está direcionada à aquisição de equipamentos e de bens móveis e imóveis.

Medidas de Compensação à Renúncia de Receita e Aumento de Despesa Obrigatória de Caráter Continuado

Em cumprimento à Lei n.º 11.190 de 6 de setembro de 2019, que dispõe sobre as diretrizes para a elaboração da Lei Orçamentária de 2020, o valor referente à margem líquida de expansão das despesas obrigatórias de caráter continuado embutida no Projeto de Lei Orçamentária é de R\$ 18,6 milhões, fundamentada em uma expectativa de crescimento real do PIB de 2,7% e já considerando a parcela já

consumida.

Demonstrativo de Compatibilidade com o Anexo de Metas Fiscais

O presente projeto apresenta o resultado primário, conforme o Quadro XVI, em valor inferior ao constante do Anexo de Metas Fiscais da LDO/2020, negativo de R\$ 143.318 mil.

Isto ocorreu em virtude de que, no momento da elaboração da Lei de Diretrizes Orçamentárias, estimava-se um ingresso maior de recursos de operação de crédito no corrente ano, que iria impactar o resultado primário de 2019. Como houve atraso nos trâmites legais de formalização das operações, fizemos a estimativa de ingresso no próximo exercício. Tendo em vista que na receita primária excluimos os valores de operação de crédito, mas mantemos os valores das despesas decorrentes realizadas, o resultado primário apurado foi negativo em R\$ 404.603 mil.

Quadro XVI

ANEXO DE METAS FISCAIS - 2020

ESPECIFICAÇÃO	VALORES EM R\$ 1.000,00
Receita Total	12.921.435
Receitas Primárias (I)	11.597.764
Despesa Total	12.632.735
Despesas Primárias (II)	12.002.368
Resultado Primário (III) = (I – II)	-404.603



RECEITA ORÇAMENTÁRIA	RECURSOS						DESPESA ORÇAMENTÁRIA	APLICAÇÃO DE RECURSOS					
	ORDINARIO	%	VINCULADO	%	TOTAL	%		ORDINARIO	%	VINCULADO	%	TOTAL	%
RECEITAS CORRENTES	8.692.610.560	104,50	3.281.798.788	60,37	11.974.409.348	87,06	DESPESAS CORRENTES	7.551.977.241	90,79	3.833.175.440	70,52	11.385.152.681	82,78
IMPOSTOS, TAXAS E CONTRIB. DE MELHORIAS	4.455.661.000	53,57		0,00	4.455.661.000	32,40	PESSOAL E ENCARGOS SOCIAIS	4.577.463.395	55,03	861.898.639	15,86	5.439.362.034	39,55
IMPOSTOS	4.030.330.000	48,45		0,00	4.030.330.000	29,30	Administração Direta	3.905.506.898	46,95	666.843.165	12,27	4.572.350.063	33,24
TAXAS	425.331.000	5,11		0,00	425.331.000	3,09	Administração Direta - Intraorçamentária	474.002.030	5,70	3.303.638	0,06	477.305.668	3,47
CONTRIBUIÇÕES	161.909.000	1,95	274.412.036	5,05	436.321.036	3,17	Administração Indireta - Intraorçamentária	3.825.497	0,05	14.702.331	0,27	18.527.828	0,13
CONTRIBUIÇÕES SOCIAIS		0,00	274.412.036	5,05	274.412.036	2,00	Administração Indireta	194.128.970	2,33	177.049.505	3,26	371.178.475	2,70
CONT P/ CUSTEIO SERV ILUM PÚBLICA	161.909.000	1,95		0,00	161.909.000	1,18	JUROS E ENCARGOS DA DÍVIDA	297.157.155	3,57		0,00	297.157.155	2,16
RECEITA PATRIMONIAL	214.093.560	2,57	127.456.076	2,34	341.549.636	2,48	Administração Direta	297.157.155	3,57		0,00	297.157.155	2,16
EXPLORAÇÃO DO PATRIMÔNIO IMOBILIÁRIO DO ES	887.000	0,01	935.000	0,02	1.822.000	0,01	OUTRAS DESPESAS CORRENTES	2.677.356.691	32,19	2.971.276.801	54,66	5.648.633.492	41,07
VALORES MOBILIÁRIOS	119.892.560	1,44	124.085.076	2,28	243.977.636	1,77	Administração Direta - Intraorçamentária	241.322.444	2,90	90.305.356	1,66	331.627.800	2,41
DELEG DE SERV PÚBL MEDIANTE CONC, PERM, AU	91.733.000	1,10	2.436.000	0,04	94.169.000	0,68	Administração Direta	1.956.245.078	23,52	2.706.041.274	49,78	4.662.286.352	33,90
EXPLORAÇÃO DE RECURSOS NATURAIS	374.000	0,00		0,00	374.000	0,00	Administração Indireta	479.755.169	5,77	174.754.171	3,21	654.509.340	4,76
DEMAIS RECEITAS PATRIMONIAIS	1.207.000	0,01		0,00	1.207.000	0,01	Administração Indireta - Intraorçamentária	34.000	0,00	176.000	0,00	210.000	0,00
RECEITA AGROPECUÁRIA		0,00	6.000	0,00	6.000	0,00	DESPESAS DE CAPITAL	755.817.227	9,09	1.324.021.887	24,36	2.079.839.114	15,12
RECEITA DE SERVIÇOS	45.530.000	0,55	50.559.840	0,93	96.089.840	0,70	INVESTIMENTOS	360.675.483	4,34	1.323.476.887	24,35	1.684.152.370	12,25
SERVIÇOS ADMINISTRATIVOS E COMERCIAIS GER	11.929.000	0,14	8.872.196	0,16	20.801.196	0,15	Administração Direta - Intraorçamentária		0,00	1.000.000	0,02	1.000.000	0,01
SERVIÇOS E ATIVIDADES REF À NAV E AO TRANS		0,00	235.000	0,00	235.000	0,00	Administração Direta	250.581.634	3,01	1.316.342.780	24,22	1.566.924.414	11,39
OUTROS SERVIÇOS	33.601.000	0,40	41.452.644	0,76	75.053.644	0,55	Administração Indireta	110.093.849	1,32	6.134.107	0,11	116.227.956	0,85
TRANSFERÊNCIAS CORRENTES	3.594.843.000	43,22	2.801.085.569	51,53	6.395.928.569	46,50	INVERSÕES FINANCEIRAS	61.931.744	0,74	545.000	0,01	62.476.744	0,45
TRANSF. DA UNIÃO ESPECÍFICA ESTADOS/MUNIC.	645.939.000	7,77	2.437.685.894	44,85	3.083.624.894	22,42	Administração Direta	58.346.000	0,70	545.000	0,01	58.891.000	0,43
TRANSF DOS ESTADOS/DF E DE SUAS ENTIDADES	2.107.468.000	25,34	321.889.614	5,92	2.429.357.614	17,66	Administração Direta - Intraorçamentária	3.585.744	0,04		0,00	3.585.744	0,03
TRANSFERÊNCIAS DE INSTITUIÇÕES PRIVADAS		0,00	40.558.061	0,75	40.558.061	0,29	Administração Indireta		0,00		0,00		0,00
TRANSFERÊNCIAS DE OUTRAS INSTIT PÚBLICAS	841.436.000	10,12		0,00	841.436.000	6,12	AMORTIZAÇÃO DA DÍVIDA	333.210.000	4,01		0,00	333.210.000	2,42
TRANSFERÊNCIAS DO EXTERIOR		0,00	100.000	0,00	100.000	0,00	Administração Direta	333.210.000	4,01		0,00	333.210.000	2,42
TRANSFERÊNCIAS DE PESSOAS FÍSICAS		0,00	852.000	0,02	852.000	0,01	RESERVA DE CONTINGENCIA	10.171.730	0,12	278.528.805	5,12	288.700.535	2,10
OUTRAS RECEITAS CORRENTES	220.574.000	2,65	28.279.267	0,52	248.853.267	1,81	RESERVA DE CONTINGENCIA	10.171.730	0,12	278.528.805	5,12	288.700.535	2,10
MULTAS ADMINISTRATIVAS, CONTRATUAIS E JUDI	151.939.000	1,83	999.300	0,02	152.938.300	1,11	Administração Direta	10.171.730	0,12	278.528.805	5,12	288.700.535	2,10
INDENIZAÇÕES, RESTITUIÇÕES E RESSARCIMENT	58.682.000	0,71	5.922.257	0,11	64.604.257	0,47							
DEMAIS RECEITAS CORRENTES	9.953.000	0,12	21.357.710	0,39	31.310.710	0,23							
RECEITAS DE CAPITAL	159.813.000	1,92	1.324.794.942	24,37	1.484.607.942	10,79							
OPERAÇÕES DE CRÉDITO		0,00	1.069.034.145	19,67	1.069.034.145	7,77							
OPERAÇÕES DE CRÉDITO - MERCADO INTERNO		0,00	861.928.603	15,86	861.928.603	6,27							
OPER DE CRÉDITO - MERCADO EXTERNO		0,00	207.105.542	3,81	207.105.542	1,51							
ALIENAÇÃO DE BENS	119.813.000	1,44	11.000	0,00	119.824.000	0,87							
ALIENAÇÃO DE BENS MÓVEIS	117.770.000	1,42	11.000	0,00	117.781.000	0,86							
ALIENAÇÃO DE BENS IMÓVEIS	2.043.000	0,02		0,00	2.043.000	0,01							
TRANSFERÊNCIAS DE CAPITAL		0,00	255.749.797	4,70	255.749.797	1,86							
TRANSFERÊNCIAS DA UNIÃO E DE SUAS ENTIDAD		0,00	222.172.534	4,09	222.172.534	1,62							
TRANSF DOS ESTADOS E DO DF E DE SUAS ENTID		0,00	19.928.812	0,37	19.928.812	0,14							
TRANSFERÊNCIAS DE INSTITUIÇÕES PRIVADAS		0,00	13.648.451	0,25	13.648.451	0,10							
OUTRAS RECEITAS DE CAPITAL	40.000.000	0,48		0,00	40.000.000	0,29							
DEMAIS RECEITAS DE CAPITAL	40.000.000	0,48		0,00	40.000.000	0,29							
RECEITAS INTRAORÇAMENTÁRIAS CORRENTES	3.124.638	0,04	824.546.658	15,17	827.671.296	6,02							
RECEITAS DE CONTRIBUIÇÕES		0,00	479.292.858	8,82	479.292.858	3,48							
RECEITA DE SERVIÇOS		0,00	331.635.800	6,10	331.635.800	2,41							
TRANSFERÊNCIAS CORRENTES		0,00	200.000	0,00	200.000	0,00							
OUTRAS RECEITAS CORRENTES	3.124.638	0,04	13.418.000	0,25	16.542.638	0,12							
RECEITAS INTRAORÇAMENTÁRIAS DE CAPITAL		0,00	4.585.744	0,08	4.585.744	0,03							
TRANSFERÊNCIAS DE CAPITAL		0,00	1.000.000	0,02	1.000.000	0,01							
OUTRAS RECEITAS DE CAPITAL		0,00	3.585.744	0,07	3.585.744	0,03							
DEDUÇÃO P/ FORMAÇÃO FUNDEB - RECEITAS CORREN	-537.582.000	-6,46		0,00	-537.582.000	-3,91							
DEDUÇÃO P/ FORMAÇÃO FUNDEB - TRANSFERÊNCIA	-537.582.000	-6,46		0,00	-537.582.000	-3,91							
DEDUÇÃO P/ FORMAÇÃO FUNDEB - TRANSF. DA U	-116.754.000	-1,40		0,00	-116.754.000	-0,85							



**Prefeitura Municipal
de Belo Horizonte**

DEMONSTRATIVO CONSOLIDADO DO ORÇAMENTO - 2020

R\$ 1,00

RECEITA ORÇAMENTÁRIA	RECURSOS						DESPESA ORÇAMENTÁRIA	APLICAÇÃO DE RECURSOS					
	ORDINARIO	%	VINCULADO	%	TOTAL	%		ORDINARIO	%	VINCULADO	%	TOTAL	%
DEDUÇÃO P/ FORMAÇÃO FUNDEB - TRANSF DOS B	-420.828.000	-5,06		0,00	-420.828.000	-3,06							
TOTAL DA RECEITA	8.317.966.198	100,00	5.435.726.132	100,00	13.753.692.330	100,00	TOTAL DA DESPESA	8.317.966.198	100,00	5.435.726.132	100,00	13.753.692.330	100,00



R E C E I T A		D E S P E S A	
RECEITAS CORRENTES	12.802.080.644,00	DESPESAS CORRENTES	11.385.152.681,00
IMPOSTOS, TAXAS E CONTRIB. DE MELHORIAS	4.455.661.000,00	PESSOAL E ENCARGOS SOCIAIS	5.439.362.034,00
CONTRIBUIÇÕES	436.321.036,00	JUROS E ENCARGOS DA DÍVIDA	297.157.155,00
RECEITA PATRIMONIAL	341.549.636,00	OUTRAS DESPESAS CORRENTES	5.648.633.492,00
RECEITA AGROPECUÁRIA	6.000,00		
RECEITA DE SERVIÇOS	96.089.840,00		
TRANSFERÊNCIAS CORRENTES	6.395.928.569,00		
OUTRAS RECEITAS CORRENTES	248.853.267,00		
RECEITAS INTRAORÇAMENTÁRIAS CORRENTES	827.671.296,00		
TOTAL.....	12.802.080.644,00	SUPERÁVIT DO ORÇAMENTO CORRENTE	1.416.927.963,00
SUPERÁVIT DO ORÇAMENTO CORRENTE	1.416.927.963,00	TOTAL.....	12.802.080.644,00
RECEITAS DE CAPITAL	1.489.193.686,00	DESPESAS DE CAPITAL	2.079.839.114,00
OUTRAS RECEITAS DE CAPITAL	40.000.000,00		
OPERAÇÕES DE CRÉDITO	1.069.034.145,00	INVESTIMENTOS	1.684.152.370,00
ALIENAÇÃO DE BENS	119.824.000,00	INVERSÕES FINANCEIRAS	62.476.744,00
TRANSFERÊNCIAS DE CAPITAL	255.749.797,00	AMORTIZAÇÃO DA DÍVIDA	333.210.000,00
RECEITAS INTRAORÇAMENTÁRIAS DE CAPITAL	4.585.744,00		
TOTAL.....	2.906.121.649,00	TOTAL.....	2.079.839.114,00
DEDUÇÃO DA RECEITA CORRENTE P/ FUNDEB	-537.582.000,00	RESERVA DE CONTINGÊNCIA	288.700.535,00
DEDUÇÃO P/ FORMAÇÃO FUNDEB - RECEITAS CORRENTES	-537.582.000,00		
TOTAL.....	2.368.539.649,00	RESERVA DE CONTINGÊNCIA	288.700.535,00
RESUMO		TOTAL.....	2.368.539.649,00
RECEITAS CORRENTES	12.802.080.644,00	DESPESAS CORRENTES	11.385.152.681,00
RECEITAS DE CAPITAL	1.489.193.686,00	DESPESAS DE CAPITAL	2.079.839.114,00
DEDUÇÃO DA RECEITA CORRENTE	-537.582.000,00	RESERVA DE CONTINGÊNCIA	288.700.535,00
TOTAL.....	13.753.692.330,00	TOTAL.....	13.753.692.330,00



TÍTULOS	R\$	R\$
RECEITA		
ADMINISTRAÇÃO DIRETA		13.333.895.375
PREFEITURA MUNICIPAL BELO HORIZONTE - PBH		
RECEITAS CORRENTES	11.893.489.937	
RECEITAS DE CAPITAL	1.482.151.942	
RECEITAS INTRAORÇAMENTÁRIAS CORRENTES	495.835.496	
DEDUÇÃO P/ FORMAÇÃO FUNDEB - RECEITAS CORRENTES	-537.582.000	13.333.895.375
ADMINISTRAÇÃO INDIRETA		419.796.955
HOSPITAL METROPOLITANO ODILON BEHRENS - HMOB		
RECEITAS CORRENTES	6.354.226	
RECEITAS DE CAPITAL	2.445.000	
RECEITAS INTRAORÇAMENTÁRIAS CORRENTES	328.762.480	
RECEITAS INTRAORÇAMENTÁRIAS DE CAPITAL	1.000.000	338.561.706
FUNDAÇÃO DE PARQUES MUNICIPAIS E ZOOBOTÂNICA - FPMZB		
RECEITAS CORRENTES	19.717.952	19.717.952
SUPERINTENDÊNCIA DE DESENVOLVIMENTO DA CAPITAL - SUDECAP		
RECEITAS CORRENTES	1.064.300	1.064.300
SUPERINTENDÊNCIA DE LIMPEZA URBANA - SLU		
RECEITAS CORRENTES	9.740.793	
RECEITAS DE CAPITAL	11.000	
RECEITAS INTRAORÇAMENTÁRIAS CORRENTES	316.804	10.068.597
FUNDAÇÃO MUNICIPAL DE CULTURA - FMC		
RECEITAS CORRENTES	3.399.864	3.399.864
EMPRESA DE INFORMÁTICA E INFORMAÇÃO DO MUNICÍPIO DE BELO HORIZONTE - PRODABEL		
RECEITAS CORRENTES	1.875.496	
RECEITAS INTRAORÇAMENTÁRIAS CORRENTES	2.556.516	
RECEITAS INTRAORÇAMENTÁRIAS DE CAPITAL	3.472.744	7.904.756
COMPANHIA URBANIZADORA E DE HABITAÇÃO DE BELO HORIZONTE - URBEL		
RECEITAS CORRENTES	58.000	
RECEITAS INTRAORÇAMENTÁRIAS DE CAPITAL	53.000	111.000
EMPRESA DE TRANSPORTES E TRÂNSITO DE BELO HORIZONTE - BHTRANS		



**Prefeitura Municipal
de Belo Horizonte**

SÍNTESE DO ORÇAMENTO CONSOLIDADO DO PODER PÚBLICO MUNICIPAL - RECEITA

R\$ 1,00

TÍTULOS	R\$	R\$
RECEITAS CORRENTES	30.986.000	
RECEITAS INTRAORÇAMENTÁRIAS CORRENTES	200.000	
RECEITAS INTRAORÇAMENTÁRIAS DE CAPITAL	50.000	31.236.000
EMPRESA MUNICIPAL DE TURISMO DE BELO HORIZONTE S/A - BELOTUR		
RECEITAS CORRENTES	7.722.780	
RECEITAS INTRAORÇAMENTÁRIAS DE CAPITAL	10.000	7.732.780
	TOTAL	13.753.692.330



TÍTULOS	R\$	R\$
DESPESA		
ADMINISTRAÇÃO DIRETA		12.180.370.285
PREFEITURA MUNICIPAL BELO HORIZONTE - PBH		
DESPESAS CORRENTES	9.932.913.644	
DESPESAS DE CAPITAL	1.958.756.106	
RESERVA DE CONTINGÊNCIA	288.700.535	12.180.370.285
ADMINISTRAÇÃO INDIRETA		1.573.322.045
HOSPITAL METROPOLITANO ODILON BEHRENS - HMOB		
DESPESAS CORRENTES	334.406.706	
DESPESAS DE CAPITAL	4.255.000	338.661.706
FUNDAÇÃO DE PARQUES MUNICIPAIS E ZOOBOTÂNICA - FPMZB		
DESPESAS CORRENTES	61.535.166	
DESPESAS DE CAPITAL	852.107	62.387.273
SUPERINTENDÊNCIA DE DESENVOLVIMENTO DA CAPITAL - SUDECAP		
DESPESAS CORRENTES	139.771.904	
DESPESAS DE CAPITAL	106.209.849	245.981.753
SUPERINTENDÊNCIA DE LIMPEZA URBANA - SLU		
DESPESAS CORRENTES	445.310.171	
DESPESAS DE CAPITAL	3.666.190	448.976.361
FUNDAÇÃO MUNICIPAL DE CULTURA - FMC		
DESPESAS CORRENTES	63.401.696	
DESPESAS DE CAPITAL	1.244.810	64.646.506
EMPRESA DE INFORMÁTICA E INFORMAÇÃO DO MUNICÍPIO DE BELO HORIZONTE - PRODABEL		
DESPESAS CORRENTES	119.028.459	
DESPESAS DE CAPITAL	2.008.404	121.036.863
COMPANHIA URBANIZADORA E DE HABITAÇÃO DE BELO HORIZONTE - URBEL		
DESPESAS CORRENTES	61.059.869	
DESPESAS DE CAPITAL	176.000	61.235.869
EMPRESA DE TRANSPORTES E TRÂNSITO DE BELO HORIZONTE - BHTRANS		
DESPESAS CORRENTES	196.458.968	
DESPESAS DE CAPITAL	2.135.148	198.594.116



**Prefeitura Municipal
de Belo Horizonte**

SÍNTESE DO ORÇAMENTO CONSOLIDADO DO PODER PÚBLICO MUNICIPAL - DESPESA

TÍTULOS	R\$	R\$
EMPRESA MUNICIPAL DE TURISMO DE BELO HORIZONTE S/A - BELOTUR		
DESPESAS CORRENTES	31.266.098	
DESPESAS DE CAPITAL	535.500	31.801.598
	TOTAL	13.753.692.330



TÍTULOS	R\$	R\$
RECEITA		
ADMINISTRAÇÃO DIRETA		9.633.256.717
PREFEITURA MUNICIPAL BELO HORIZONTE - PBH		
RECEITAS CORRENTES	8.817.153.341	
RECEITAS DE CAPITAL	1.350.560.738	
RECEITAS INTRAORÇAMENTÁRIAS CORRENTES	3.124.638	
DEDUÇÃO P/ FORMAÇÃO FUNDEB - RECEITAS CORRENTES	-537.582.000	9.633.256.717
ADMINISTRAÇÃO INDIRETA		81.035.249
FUNDAÇÃO DE PARQUES MUNICIPAIS E ZOOBOTÂNICA - FPMZB		
RECEITAS CORRENTES	19.717.952	19.717.952
SUPERINTENDÊNCIA DE DESENVOLVIMENTO DA CAPITAL - SUDECAP		
RECEITAS CORRENTES	1.064.300	1.064.300
SUPERINTENDÊNCIA DE LIMPEZA URBANA - SLU		
RECEITAS CORRENTES	9.740.793	
RECEITAS DE CAPITAL	11.000	
RECEITAS INTRAORÇAMENTÁRIAS CORRENTES	316.804	10.068.597
FUNDAÇÃO MUNICIPAL DE CULTURA - FMC		
RECEITAS CORRENTES	3.399.864	3.399.864
EMPRESA DE INFORMÁTICA E INFORMAÇÃO DO MUNICÍPIO DE BELO HORIZONTE - PRODABEL		
RECEITAS CORRENTES	1.875.496	
RECEITAS INTRAORÇAMENTÁRIAS CORRENTES	2.556.516	
RECEITAS INTRAORÇAMENTÁRIAS DE CAPITAL	3.472.744	7.904.756
COMPANHIA URBANIZADORA E DE HABITAÇÃO DE BELO HORIZONTE - URBEL		
RECEITAS CORRENTES	58.000	
RECEITAS INTRAORÇAMENTÁRIAS DE CAPITAL	53.000	111.000
EMPRESA DE TRANSPORTES E TRÂNSITO DE BELO HORIZONTE - BHTRANS		
RECEITAS CORRENTES	30.986.000	
RECEITAS INTRAORÇAMENTÁRIAS DE CAPITAL	50.000	31.036.000
EMPRESA MUNICIPAL DE TURISMO DE BELO HORIZONTE S/A - BELOTUR		
RECEITAS CORRENTES	7.722.780	



**Prefeitura Municipal
de Belo Horizonte**

SÍNTESE DO ORÇAMENTO CONSOLIDADO DO PODER PÚBLICO MUNICIPAL - RECEITA

ORÇAMENTO FISCAL

TÍTULOS	R\$	R\$
RECEITAS INTRAORÇAMENTÁRIAS DE CAPITAL	10.000	7.732.780
	TOTAL	9.714.291.966



TÍTULOS	R\$	R\$
DESPESA		
ADMINISTRAÇÃO DIRETA		5.872.282.117
PREFEITURA MUNICIPAL BELO HORIZONTE - PBH		
DESPESAS CORRENTES	4.089.507.870	
DESPESAS DE CAPITAL	1.772.602.517	
RESERVA DE CONTINGÊNCIA	10.171.730	5.872.282.117
ADMINISTRAÇÃO INDIRETA		1.231.958.339
FUNDAÇÃO DE PARQUES MUNICIPAIS E ZOOBOTÂNICA - FPMZB		
DESPESAS CORRENTES	61.535.166	
DESPESAS DE CAPITAL	852.107	62.387.273
SUPERINTENDÊNCIA DE DESENVOLVIMENTO DA CAPITAL - SUDECAP		
DESPESAS CORRENTES	139.771.904	
DESPESAS DE CAPITAL	103.507.849	243.279.753
SUPERINTENDÊNCIA DE LIMPEZA URBANA - SLU		
DESPESAS CORRENTES	445.310.171	
DESPESAS DE CAPITAL	3.666.190	448.976.361
FUNDAÇÃO MUNICIPAL DE CULTURA - FMC		
DESPESAS CORRENTES	63.401.696	
DESPESAS DE CAPITAL	1.244.810	64.646.506
EMPRESA DE INFORMÁTICA E INFORMAÇÃO DO MUNICÍPIO DE BELO HORIZONTE - PRODABEL		
DESPESAS CORRENTES	119.028.459	
DESPESAS DE CAPITAL	2.008.404	121.036.863
COMPANHIA URBANIZADORA E DE HABITAÇÃO DE BELO HORIZONTE - URBEL		
DESPESAS CORRENTES	61.059.869	
DESPESAS DE CAPITAL	176.000	61.235.869
EMPRESA DE TRANSPORTES E TRÂNSITO DE BELO HORIZONTE - BHTRANS		
DESPESAS CORRENTES	196.458.968	
DESPESAS DE CAPITAL	2.135.148	198.594.116
EMPRESA MUNICIPAL DE TURISMO DE BELO HORIZONTE S/A - BELOTUR		
DESPESAS CORRENTES	31.266.098	



**Prefeitura Municipal
de Belo Horizonte**

SÍNTESE DO ORÇAMENTO CONSOLIDADO DO PODER PÚBLICO MUNICIPAL - DESPESA

ORÇAMENTO FISCAL

TÍTULOS	R\$	R\$
DESPESAS DE CAPITAL	535.500	31.801.598
	TOTAL	7.104.240.456

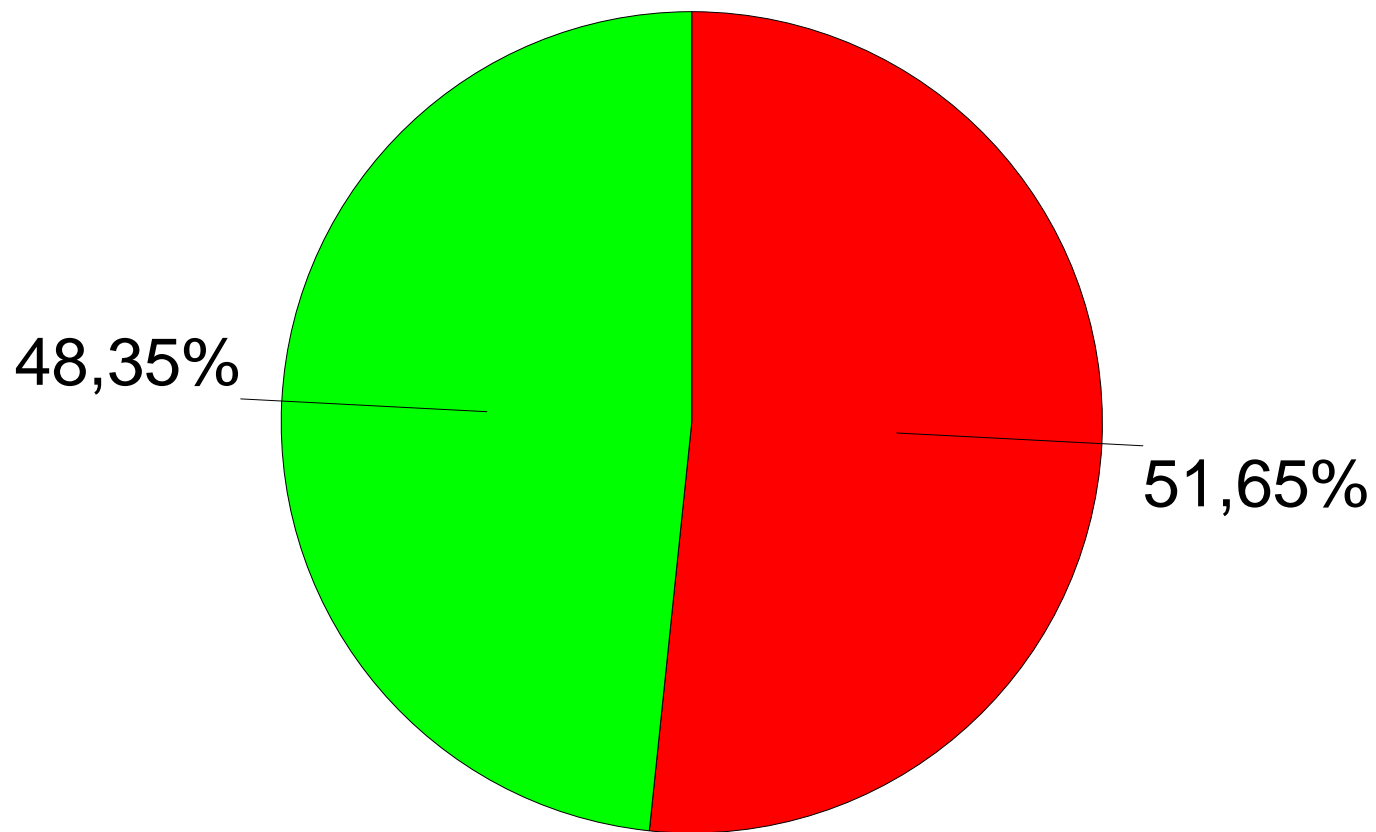


TÍTULOS	R\$	R\$
RECEITA		
ADMINISTRAÇÃO DIRETA		3.700.638.658
PREFEITURA MUNICIPAL BELO HORIZONTE - PBH		
RECEITAS CORRENTES	3.076.336.596	
RECEITAS DE CAPITAL	131.591.204	
RECEITAS INTRAORÇAMENTÁRIAS CORRENTES	492.710.858	3.700.638.658
ADMINISTRAÇÃO INDIRETA		338.761.706
HOSPITAL METROPOLITANO ODILON BEHRENS - HMOB		
RECEITAS CORRENTES	6.354.226	
RECEITAS DE CAPITAL	2.445.000	
RECEITAS INTRAORÇAMENTÁRIAS CORRENTES	328.762.480	
RECEITAS INTRAORÇAMENTÁRIAS DE CAPITAL	1.000.000	338.561.706
EMPRESA DE TRANSPORTES E TRÂNSITO DE BELO HORIZONTE - BHTRANS		
RECEITAS INTRAORÇAMENTÁRIAS CORRENTES	200.000	200.000
TOTAL		4.039.400.364



TÍTULOS	R\$	R\$
DESPESA		
ADMINISTRAÇÃO DIRETA		6.308.088.168
PREFEITURA MUNICIPAL BELO HORIZONTE - PBH		
DESPESAS CORRENTES	5.843.405.774	
DESPESAS DE CAPITAL	186.153.589	
RESERVA DE CONTINGÊNCIA	278.528.805	6.308.088.168
ADMINISTRAÇÃO INDIRETA		341.363.706
HOSPITAL METROPOLITANO ODILON BEHRENS - HMOB		
DESPESAS CORRENTES	334.406.706	
DESPESAS DE CAPITAL	4.255.000	338.661.706
SUPERINTENDÊNCIA DE DESENVOLVIMENTO DA CAPITAL - SUDECAP		
DESPESAS DE CAPITAL	2.702.000	2.702.000
TOTAL		6.649.451.874

GRÁFICO - DESPESA ORÇAMENTÁRIA CONSOLIDADA POR ESFERA DE GOVERNO
ORÇAMENTO CONSOLIDADO - FISCAL E SEGURIDADE



FISCAL



SEGURIDADE



CONSOLIDAÇÃO DA ADMINISTRAÇÃO DIRETA E INDIRETA											
FONTES DE RECURSO											
Tipo de Administração Esfera / Categoria / Grupo	Tesouro Municipal	FUNDEB	Vinculadas Outras Funções	Vinculadas Assistência	Vinculadas Saúde	Vinculadas Educação	Previdenciária	Financiamentos	Autarquias e Fundacionais	Entidades Empresariais	TOTAL
ADM. DIRETA E INDIRETA	7.468.086.198,00	849.880.000,00	266.962.880,00	42.019.767,00	2.650.077.805,00	109.285.414,00	894.386.004,00	1.069.034.145,00	365.451.283,00	38.508.834,00	13.753.692.330,00
FISCAL	4.928.968.765,00	849.880.000,00	237.583.616,00	0,00	0,00	77.160.594,00	0,00	941.804.070,00	30.334.577,00	38.508.834,00	7.104.240.456,00
DESPESAS CORRENTES	4.188.824.121,00	849.880.000,00	25.796.905,00	0,00	0,00	72.208.265,00	0,00	6.903.963,00	29.471.165,00	34.255.782,00	5.207.340.201,00
Pessoal e Encargos Sociais	1.810.811.779,00	849.880.000,00	400.000,00	0,00	0,00	0,00	0,00	0,00	51.000,00	15.872.046,00	2.677.014.825,00
Juros e Encargos da Dívida	297.157.155,00	0,00	0,00	0,00	0,00	0,00	0,00	0,00	0,00	0,00	297.157.155,00
Outras Despesas Correntes	2.080.855.187,00	0,00	25.396.905,00	0,00	0,00	72.208.265,00	0,00	6.903.963,00	29.420.165,00	18.383.736,00	2.233.168.221,00
DESPESAS DE CAPITAL	729.972.914,00	0,00	211.786.711,00	0,00	0,00	4.952.329,00	0,00	934.900.107,00	863.412,00	4.253.052,00	1.886.728.525,00
Investimentos	347.818.170,00	0,00	211.256.711,00	0,00	0,00	4.943.329,00	0,00	934.899.107,00	863.412,00	4.253.052,00	1.504.033.781,00
Inversões Financeiras	48.944.744,00	0,00	530.000,00	0,00	0,00	9.000,00	0,00	1.000,00	0,00	0,00	49.484.744,00
Amortização da Dívida	333.210.000,00	0,00	0,00	0,00	0,00	0,00	0,00	0,00	0,00	0,00	333.210.000,00
RESERVA DE CONTINGÊN	10.171.730,00	0,00	0,00	0,00	0,00	0,00	0,00	0,00	0,00	0,00	10.171.730,00
Reserva de Contingência	10.171.730,00	0,00	0,00	0,00	0,00	0,00	0,00	0,00	0,00	0,00	10.171.730,00
SEGURIDADE	2.539.117.433,00	0,00	29.379.264,00	42.019.767,00	2.650.077.805,00	32.124.820,00	894.386.004,00	127.230.075,00	335.116.706,00	0,00	6.649.451.874,00
DESPESAS CORRENTES	2.513.273.120,00	0,00	27.766.764,00	32.511.523,00	2.611.648.934,00	32.124.820,00	615.317.085,00	12.053.528,00	333.116.706,00	0,00	6.177.812.480,00
Pessoal e Encargos Sociais	1.916.771.616,00	0,00	15.000,00	17.391.000,00	30.151.600,00	0,00	606.317.157,00	0,00	191.700.836,00	0,00	2.762.347.209,00
Outras Despesas Correntes	596.501.504,00	0,00	27.751.764,00	15.120.523,00	2.581.497.334,00	32.124.820,00	8.999.928,00	12.053.528,00	141.415.870,00	0,00	3.415.465.271,00
DESPESAS DE CAPITAL	25.844.313,00	0,00	1.612.500,00	9.508.244,00	38.428.871,00	0,00	540.114,00	115.176.547,00	2.000.000,00	0,00	193.110.589,00
Investimentos	12.857.313,00	0,00	1.612.500,00	9.508.244,00	38.423.871,00	0,00	540.114,00	115.176.547,00	2.000.000,00	0,00	180.118.589,00
Inversões Financeiras	12.987.000,00	0,00	0,00	0,00	5.000,00	0,00	0,00	0,00	0,00	0,00	12.992.000,00
RESERVA DE CONTINGÊN	0,00	0,00	0,00	0,00	0,00	0,00	278.528.805,00	0,00	0,00	0,00	278.528.805,00
Reserva de Contingência	0,00	0,00	0,00	0,00	0,00	0,00	278.528.805,00	0,00	0,00	0,00	278.528.805,00



CONSOLIDAÇÃO DA ADMINISTRAÇÃO DIRETA											
FONTES DE RECURSO											
Tipo de Administração Esfera / Categoria / Grupo	Tesouro Municipal	FUNDEB	Vinculadas Outras Funções	Vinculadas Assistência	Vinculadas Saúde	Vinculadas Educação	Previdenciária	Financiamentos	Autarquias e Fundacionais	Entidades Empresariais	TOTAL
ADMINISTRAÇÃO DIRETA	6.314.564.803,00	849.880.000,00	254.743.042,00	42.019.767,00	2.646.632.805,00	109.285.414,00	894.386.004,00	1.068.858.450,00	0,00	0,00	12.180.370.285,00
FISCAL	3.778.249.370,00	849.880.000,00	225.363.778,00	0,00	0,00	77.160.594,00	0,00	941.628.375,00	0,00	0,00	5.872.282.117,00
DESPESAS CORRENTES	3.145.566.575,00	849.880.000,00	14.949.067,00	0,00	0,00	72.208.265,00	0,00	6.903.963,00	0,00	0,00	4.089.507.870,00
Pessoal e Encargos Sociais	1.350.882.776,00	849.880.000,00	95.000,00	0,00	0,00	0,00	0,00	0,00	0,00	0,00	2.200.857.776,00
Juros e Encargos da Dívida	297.157.155,00	0,00	0,00	0,00	0,00	0,00	0,00	0,00	0,00	0,00	297.157.155,00
Outras Despesas Correntes	1.497.526.644,00	0,00	14.854.067,00	0,00	0,00	72.208.265,00	0,00	6.903.963,00	0,00	0,00	1.591.492.939,00
DESPESAS DE CAPITAL	622.511.065,00	0,00	210.414.711,00	0,00	0,00	4.952.329,00	0,00	934.724.412,00	0,00	0,00	1.772.602.517,00
Investimentos	240.356.321,00	0,00	209.884.711,00	0,00	0,00	4.943.329,00	0,00	934.723.412,00	0,00	0,00	1.389.907.773,00
Inversões Financeiras	48.944.744,00	0,00	530.000,00	0,00	0,00	9.000,00	0,00	1.000,00	0,00	0,00	49.484.744,00
Amortização da Dívida	333.210.000,00	0,00	0,00	0,00	0,00	0,00	0,00	0,00	0,00	0,00	333.210.000,00
RESERVA DE CONTINGÊNCIA	10.171.730,00	0,00	0,00	0,00	0,00	0,00	0,00	0,00	0,00	0,00	10.171.730,00
Reserva de Contingência	10.171.730,00	0,00	0,00	0,00	0,00	0,00	0,00	0,00	0,00	0,00	10.171.730,00
SEGURIDADE	2.536.315.433,00	0,00	29.379.264,00	42.019.767,00	2.646.632.805,00	32.124.820,00	894.386.004,00	127.230.075,00	0,00	0,00	6.308.088.168,00
DESPESAS CORRENTES	2.513.183.120,00	0,00	27.766.764,00	32.511.523,00	2.610.448.934,00	32.124.820,00	615.317.085,00	12.053.528,00	0,00	0,00	5.843.405.774,00
Pessoal e Encargos Sociais	1.916.761.616,00	0,00	15.000,00	17.391.000,00	30.151.600,00	0,00	606.317.157,00	0,00	0,00	0,00	2.570.636.373,00
Outras Despesas Correntes	596.421.504,00	0,00	27.751.764,00	15.120.523,00	2.580.297.334,00	32.124.820,00	8.999.928,00	12.053.528,00	0,00	0,00	3.272.769.401,00
DESPESAS DE CAPITAL	23.132.313,00	0,00	1.612.500,00	9.508.244,00	36.183.871,00	0,00	540.114,00	115.176.547,00	0,00	0,00	186.153.589,00
Investimentos	10.145.313,00	0,00	1.612.500,00	9.508.244,00	36.178.871,00	0,00	540.114,00	115.176.547,00	0,00	0,00	173.161.589,00
Inversões Financeiras	12.987.000,00	0,00	0,00	0,00	5.000,00	0,00	0,00	0,00	0,00	0,00	12.992.000,00
RESERVA DE CONTINGÊNCIA	0,00	0,00	0,00	0,00	0,00	0,00	278.528.805,00	0,00	0,00	0,00	278.528.805,00
Reserva de Contingência	0,00	0,00	0,00	0,00	0,00	0,00	278.528.805,00	0,00	0,00	0,00	278.528.805,00



CONSOLIDAÇÃO DA ADMINISTRAÇÃO INDIRETA											
FONTES DE RECURSO											
Tipo de Administração Esfera / Categoria / Grupo	Tesouro Municipal	FUNDEB	Vinculadas Outras Funções	Vinculadas Assistência	Vinculadas Saúde	Vinculadas Educação	Previdenciária	Financiamentos	Autarquias e Fundacionais	Entidades Empresariais	TOTAL
ADMINISTRAÇÃO INDIRETA	1.153.521.395,00	0,00	12.219.838,00	0,00	3.445.000,00	0,00	0,00	175.695,00	365.451.283,00	38.508.834,00	1.573.322.045,00
FISCAL	1.150.719.395,00	0,00	12.219.838,00	0,00	0,00	0,00	0,00	175.695,00	30.334.577,00	38.508.834,00	1.231.958.339,00
DESPESAS CORRENTES	1.043.257.546,00	0,00	10.847.838,00	0,00	0,00	0,00	0,00	0,00	29.471.165,00	34.255.782,00	1.117.832.331,00
Pessoal e Encargos Sociais	459.929.003,00	0,00	305.000,00	0,00	0,00	0,00	0,00	0,00	51.000,00	15.872.046,00	476.157.049,00
Outras Despesas Correntes	583.328.543,00	0,00	10.542.838,00	0,00	0,00	0,00	0,00	0,00	29.420.165,00	18.383.736,00	641.675.282,00
DESPESAS DE CAPITAL	107.461.849,00	0,00	1.372.000,00	0,00	0,00	0,00	0,00	175.695,00	863.412,00	4.253.052,00	114.126.008,00
Investimentos	107.461.849,00	0,00	1.372.000,00	0,00	0,00	0,00	0,00	175.695,00	863.412,00	4.253.052,00	114.126.008,00
Inversões Financeiras	0,00	0,00	0,00	0,00	0,00	0,00	0,00	0,00	0,00	0,00	0,00
SEGURIDADE	2.802.000,00	0,00	0,00	0,00	3.445.000,00	0,00	0,00	0,00	335.116.706,00	0,00	341.363.706,00
DESPESAS CORRENTES	90.000,00	0,00	0,00	0,00	1.200.000,00	0,00	0,00	0,00	333.116.706,00	0,00	334.406.706,00
Pessoal e Encargos Sociais	10.000,00	0,00	0,00	0,00	0,00	0,00	0,00	0,00	191.700.836,00	0,00	191.710.836,00
Outras Despesas Correntes	80.000,00	0,00	0,00	0,00	1.200.000,00	0,00	0,00	0,00	141.415.870,00	0,00	142.695.870,00
DESPESAS DE CAPITAL	2.712.000,00	0,00	0,00	0,00	2.245.000,00	0,00	0,00	0,00	2.000.000,00	0,00	6.957.000,00
Investimentos	2.712.000,00	0,00	0,00	0,00	2.245.000,00	0,00	0,00	0,00	2.000.000,00	0,00	6.957.000,00



CONSOLIDAÇÃO DA ADMINISTRAÇÃO DIRETA E INDIRETA											
FONTES DE RECURSO											
Esfera / Categoria / Grupo	Tesouro Municipal	FUNDEB	Vinculadas Outras Funções	Vinculadas Assistência	Vinculadas Saúde	Vinculadas Educação	Previdenciária	Financiamentos	Autárquicas e Fundacionais	Entidades Empresariais	TOTAL
ESFERA	7.468.086.198,00	849.880.000,00	266.962.880,00	42.019.767,00	2.650.077.805,00	109.285.414,00	894.386.004,00	1.069.034.145,00	365.451.283,00	38.508.834,00	13.753.692.330,00
Fiscal	4.928.968.765,00	849.880.000,00	237.583.616,00	0,00	0,00	77.160.594,00	0,00	941.804.070,00	30.334.577,00	38.508.834,00	7.104.240.456,00
Seguridade	2.539.117.433,00	0,00	29.379.264,00	42.019.767,00	2.650.077.805,00	32.124.820,00	894.386.004,00	127.230.075,00	335.116.706,00	0,00	6.649.451.874,00
CATEGORIA ECONÔMICA	7.468.086.198,00	849.880.000,00	266.962.880,00	42.019.767,00	2.650.077.805,00	109.285.414,00	894.386.004,00	1.069.034.145,00	365.451.283,00	38.508.834,00	13.753.692.330,00
Despesas Correntes	6.702.097.241,00	849.880.000,00	53.563.669,00	32.511.523,00	2.611.648.934,00	104.333.085,00	615.317.085,00	18.957.491,00	362.587.871,00	34.255.782,00	11.385.152.681,00
Despesas de Capital	755.817.227,00	0,00	213.399.211,00	9.508.244,00	38.428.871,00	4.952.329,00	540.114,00	1.050.076.654,00	2.863.412,00	4.253.052,00	2.079.839.114,00
Reserva de Contingência	10.171.730,00	0,00	0,00	0,00	0,00	0,00	278.528.805,00	0,00	0,00	0,00	288.700.535,00
GRUPO	7.468.086.198,00	849.880.000,00	266.962.880,00	42.019.767,00	2.650.077.805,00	109.285.414,00	894.386.004,00	1.069.034.145,00	365.451.283,00	38.508.834,00	13.753.692.330,00
Pessoal e Encargos Sociais	3.727.583.395,00	849.880.000,00	415.000,00	17.391.000,00	30.151.600,00	0,00	606.317.157,00	0,00	191.751.836,00	15.872.046,00	5.439.362.034,00
Juros e Encargos da Dívida	297.157.155,00	0,00	0,00	0,00	0,00	0,00	0,00	0,00	0,00	0,00	297.157.155,00
Outras Despesas Correntes	2.677.356.691,00	0,00	53.148.669,00	15.120.523,00	2.581.497.334,00	104.333.085,00	8.999.928,00	18.957.491,00	170.836.035,00	18.383.736,00	5.648.633.492,00
Investimentos	360.675.483,00	0,00	212.869.211,00	9.508.244,00	38.423.871,00	4.943.329,00	540.114,00	1.050.075.654,00	2.863.412,00	4.253.052,00	1.684.152.370,00
Inversões Financeiras	61.931.744,00	0,00	530.000,00	0,00	5.000,00	9.000,00	0,00	1.000,00	0,00	0,00	62.476.744,00
Amortização da Dívida	333.210.000,00	0,00	0,00	0,00	0,00	0,00	0,00	0,00	0,00	0,00	333.210.000,00
Reserva de Contingência	10.171.730,00	0,00	0,00	0,00	0,00	0,00	278.528.805,00	0,00	0,00	0,00	288.700.535,00



CONSOLIDAÇÃO DA ADMINISTRAÇÃO DIRETA											
FONTES DE RECURSO											
Esfera / Categoria / Grupo	Tesouro Municipal	FUNDEB	Vinculadas Outras Funções	Vinculadas Assistência	Vinculadas Saúde	Vinculadas Educação	Previdenciária	Financiamentos	Autárquicas e Fundacionais	Entidades Empresariais	TOTAL
ESFERA	6.314.564.803,00	849.880.000,00	254.743.042,00	42.019.767,00	2.646.632.805,00	109.285.414,00	894.386.004,00	1.068.858.450,00	0,00	0,00	12.180.370.285,00
Fiscal	3.778.249.370,00	849.880.000,00	225.363.778,00	0,00	0,00	77.160.594,00	0,00	941.628.375,00	0,00	0,00	5.872.282.117,00
Seguridade	2.536.315.433,00	0,00	29.379.264,00	42.019.767,00	2.646.632.805,00	32.124.820,00	894.386.004,00	127.230.075,00	0,00	0,00	6.308.088.168,00
CATEGORIA ECONÔMICA	6.314.564.803,00	849.880.000,00	254.743.042,00	42.019.767,00	2.646.632.805,00	109.285.414,00	894.386.004,00	1.068.858.450,00	0,00	0,00	12.180.370.285,00
Despesas Correntes	5.658.749.695,00	849.880.000,00	42.715.831,00	32.511.523,00	2.610.448.934,00	104.333.085,00	615.317.085,00	18.957.491,00	0,00	0,00	9.932.913.644,00
Despesas de Capital	645.643.378,00	0,00	212.027.211,00	9.508.244,00	36.183.871,00	4.952.329,00	540.114,00	1.049.900.959,00	0,00	0,00	1.958.756.106,00
Reserva de Contingência	10.171.730,00	0,00	0,00	0,00	0,00	0,00	278.528.805,00	0,00	0,00	0,00	288.700.535,00
GRUPO	6.314.564.803,00	849.880.000,00	254.743.042,00	42.019.767,00	2.646.632.805,00	109.285.414,00	894.386.004,00	1.068.858.450,00	0,00	0,00	12.180.370.285,00
Pessoal e Encargos Sociais	3.267.644.392,00	849.880.000,00	110.000,00	17.391.000,00	30.151.600,00	0,00	606.317.157,00	0,00	0,00	0,00	4.771.494.149,00
Juros e Encargos da Dívida	297.157.155,00	0,00	0,00	0,00	0,00	0,00	0,00	0,00	0,00	0,00	297.157.155,00
Outras Despesas Correntes	2.093.948.148,00	0,00	42.605.831,00	15.120.523,00	2.580.297.334,00	104.333.085,00	8.999.928,00	18.957.491,00	0,00	0,00	4.864.262.340,00
Investimentos	250.501.634,00	0,00	211.497.211,00	9.508.244,00	36.178.871,00	4.943.329,00	540.114,00	1.049.899.959,00	0,00	0,00	1.563.069.362,00
Inversões Financeiras	61.931.744,00	0,00	530.000,00	0,00	5.000,00	9.000,00	0,00	1.000,00	0,00	0,00	62.476.744,00
Amortização da Dívida	333.210.000,00	0,00	0,00	0,00	0,00	0,00	0,00	0,00	0,00	0,00	333.210.000,00
Reserva de Contingência	10.171.730,00	0,00	0,00	0,00	0,00	0,00	278.528.805,00	0,00	0,00	0,00	288.700.535,00



RECEITAS	Ordinário R\$	Vinculado R\$	Total R\$
Administração Direta			
RECEITAS CORRENTES	8.692.610.560	3.201.051.377	11.893.661.937
IMPOSTOS, TAXAS E CONTRIB. DE MELHORIAS	4.455.661.000		4.455.661.000
IMPOSTOS	4.030.330.000		4.030.330.000
TAXAS	425.331.000		425.331.000
CONTRIBUIÇÕES	161.909.000	274.412.036	436.321.036
CONTRIBUIÇÕES SOCIAIS		274.412.036	274.412.036
CONT P/ CUSTEIO SERV ILLUM PÚBLICA	161.909.000		161.909.000
RECEITA PATRIMONIAL	214.093.560	119.289.350	333.382.910
EXPLORAÇÃO DO PATRIMÔNIO IMOBILIÁRIO DO ESTADO	887.000		887.000
VALORES MOBILIÁRIOS	119.892.560	119.289.350	239.181.910
DELEG DE SERV PÚBL MEDIANTE CONC, PERM, AUT OU LIC	91.733.000		91.733.000
EXPLORAÇÃO DE RECURSOS NATURAIS	374.000		374.000
DEMAIS RECEITAS PATRIMONIAIS	1.207.000		1.207.000
RECEITA DE SERVIÇOS	45.530.000		45.530.000
SERVIÇOS ADMINISTRATIVOS E COMERCIAIS GERAIS	11.929.000		11.929.000
OUTROS SERVIÇOS	33.601.000		33.601.000
TRANSFERÊNCIAS CORRENTES	3.594.843.000	2.788.865.731	6.383.708.731
TRANSF. DA UNIÃO ESPECÍFICA ESTADOS/MUNIC.	645.939.000	2.433.503.472	3.079.442.472
TRANSF DOS ESTADOS/DF E DE SUAS ENTIDADES	2.107.468.000	321.483.510	2.428.951.510
TRANSFERÊNCIAS DE INSTITUIÇÕES PRIVADAS		32.926.749	32.926.749
TRANSFERÊNCIAS DE OUTRAS INSTIT PÚBLICAS	841.436.000		841.436.000
TRANSFERÊNCIAS DO EXTERIOR		100.000	100.000
TRANSFERÊNCIAS DE PESSOAS FÍSICAS		852.000	852.000
OUTRAS RECEITAS CORRENTES	220.574.000	18.484.260	239.058.260
MULTAS ADMINISTRATIVAS, CONTRATUAIS E JUDICIAIS	151.939.000		151.939.000
INDENIZAÇÕES, RESTITUIÇÕES E RESSARCIMENTOS	58.682.000	282.309	58.964.309
DEMAIS RECEITAS CORRENTES	9.953.000	18.201.951	28.154.951
RECEITAS DE CAPITAL	159.813.000	1.322.338.942	1.482.151.942
OPERAÇÕES DE CRÉDITO		1.069.034.145	1.069.034.145
OPERAÇÕES DE CRÉDITO - MERCADO INTERNO		861.928.603	861.928.603
OPER DE CRÉDITO - MERCADO EXTERNO		207.105.542	207.105.542
ALIENAÇÃO DE BENS	119.813.000		119.813.000
ALIENAÇÃO DE BENS MÓVEIS	117.770.000		117.770.000
ALIENAÇÃO DE BENS IMÓVEIS	2.043.000		2.043.000
TRANSFERÊNCIAS DE CAPITAL		253.304.797	253.304.797
TRANSFERÊNCIAS DA UNIÃO E DE SUAS ENTIDADES		221.172.534	221.172.534
TRANSF DOS ESTADOS E DO DF E DE SUAS ENTIDADES		18.483.812	18.483.812
TRANSFERÊNCIAS DE INSTITUIÇÕES PRIVADAS		13.648.451	13.648.451
OUTRAS RECEITAS DE CAPITAL	40.000.000		40.000.000
DEMAIS RECEITAS DE CAPITAL	40.000.000		40.000.000



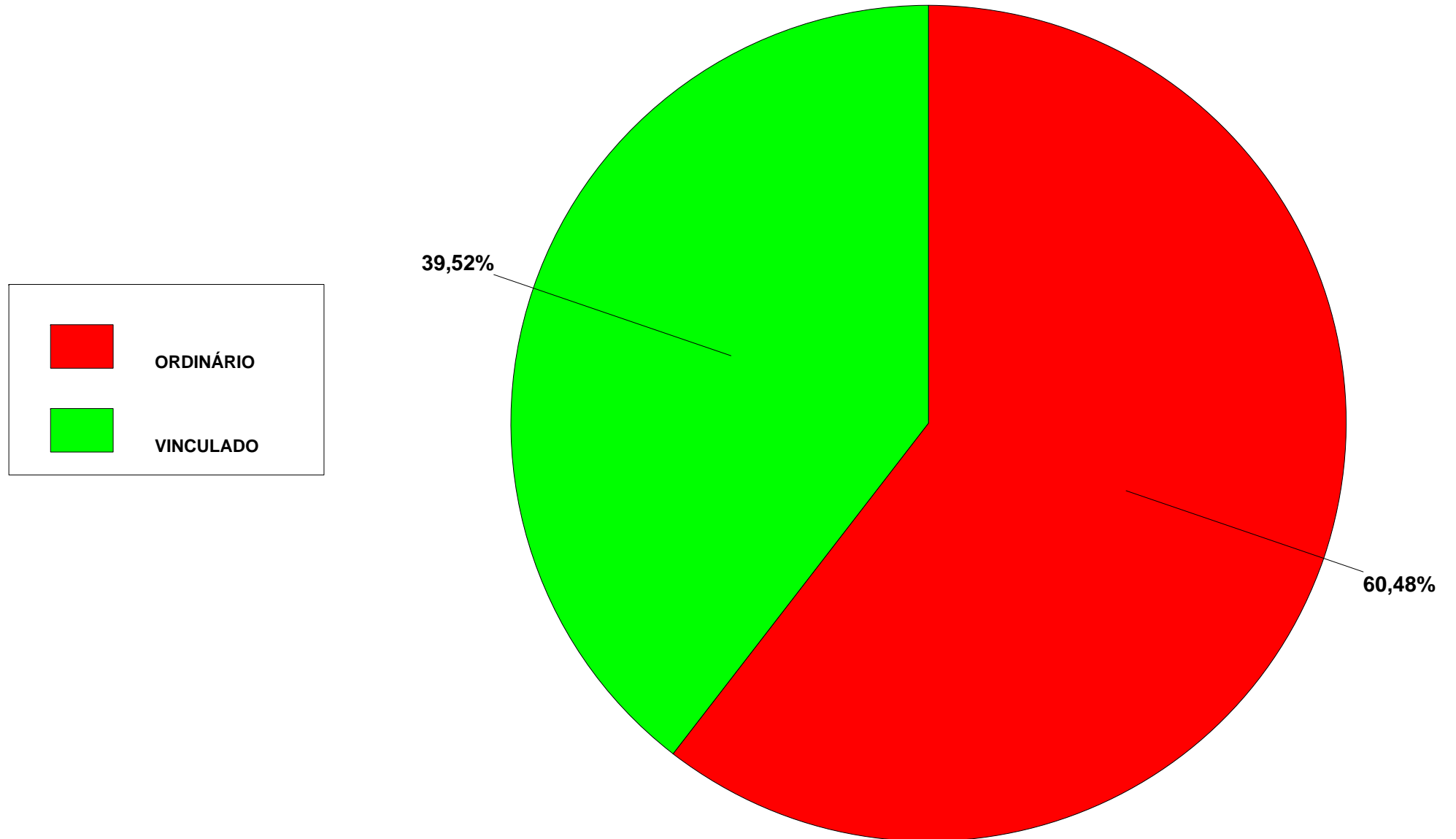
RECEITAS	Ordinário R\$	Vinculado R\$	Total R\$
Administração Direta			
RECEITAS INTRAORÇAMENTÁRIAS CORRENTES	3.124.638	492.710.858	495.835.496
RECEITAS DE CONTRIBUIÇÕES		479.292.858	479.292.858
CONTRIBUIÇÕES SOCIAIS		479.292.858	479.292.858
OUTRAS RECEITAS CORRENTES	3.124.638	13.418.000	16.542.638
INDENIZAÇÕES, RESTITUIÇÕES E RESSARCIMENTOS	3.124.638	13.418.000	16.542.638
DEDUÇÃO P/ FORMAÇÃO FUNDEB - RECEITAS CORRENTES	-537.582.000		-537.582.000
DEDUÇÃO P/ FORMAÇÃO FUNDEB - TRANSFERÊNCIAS CORRENTES	-537.582.000		-537.582.000
DEDUÇÃO P/ FORMAÇÃO FUNDEB - TRANSF. DA UNIÃO ESPECÍFICA ESTADOS/MUNIC.	-116.754.000		-116.754.000
DEDUÇÃO P/ FORMAÇÃO FUNDEB - TRANSF DOS ESTADOS/DF E DE SUAS ENTIDADES	-420.828.000		-420.828.000
Total Administração Direta	8.317.966.198	5.016.101.177	13.334.067.375



RECEITAS	Ordinário R\$	Vinculado R\$	Total R\$
Administração Indireta			
RECEITAS CORRENTES		80.747.411	80.747.411
RECEITA PATRIMONIAL		8.166.726	8.166.726
EXPLORAÇÃO DO PATRIMÔNIO IMOBILIÁRIO DO ESTADO		935.000	935.000
VALORES MOBILIÁRIOS		4.795.726	4.795.726
DELEG DE SERV PÚBL MEDIANTE CONC, PERM, AUT OU LIC		2.436.000	2.436.000
RECEITA AGROPECUÁRIA		6.000	6.000
RECEITA DE SERVIÇOS		50.559.840	50.559.840
SERVIÇOS ADMINISTRATIVOS E COMERCIAIS GERAIS		8.872.196	8.872.196
SERVIÇOS E ATIVIDADES REF À NAV E AO TRANSP		235.000	235.000
OUTROS SERVIÇOS		41.452.644	41.452.644
TRANSFERÊNCIAS CORRENTES		12.219.838	12.219.838
TRANSF. DA UNIÃO ESPECÍFICA ESTADOS/MUNIC.		4.182.422	4.182.422
TRANSF DOS ESTADOS/DF E DE SUAS ENTIDADES		406.104	406.104
TRANSFERÊNCIAS DE INSTITUIÇÕES PRIVADAS		7.631.312	7.631.312
OUTRAS RECEITAS CORRENTES		9.795.007	9.795.007
MULTAS ADMINISTRATIVAS, CONTRATUAIS E JUDICIAIS		999.300	999.300
INDENIZAÇÕES, RESTITUIÇÕES E RESSARCIMENTOS		5.639.948	5.639.948
DEMAIS RECEITAS CORRENTES		3.155.759	3.155.759
RECEITAS DE CAPITAL		2.456.000	2.456.000
ALIENAÇÃO DE BENS		11.000	11.000
ALIENAÇÃO DE BENS MÓVEIS		11.000	11.000
TRANSFERÊNCIAS DE CAPITAL		2.445.000	2.445.000
TRANSFERÊNCIAS DA UNIÃO E DE SUAS ENTIDADES		1.000.000	1.000.000
TRANSF DOS ESTADOS E DO DF E DE SUAS ENTIDADES		1.445.000	1.445.000
RECEITAS INTRAORÇAMENTÁRIAS CORRENTES		331.835.800	331.835.800
RECEITA DE SERVIÇOS		331.635.800	331.635.800
SERVIÇOS ADMINISTRATIVOS E COMERCIAIS GERAIS		1.673.320	1.673.320
SERVIÇOS E ATIVIDADES REFERENTE À SAÚDE		328.762.480	328.762.480
OUTROS SERVIÇOS		1.200.000	1.200.000
TRANSFERÊNCIAS CORRENTES		200.000	200.000
TRANSFERÊNCIAS MUNICÍPIOS E SUAS ENTIDADES		200.000	200.000
RECEITAS INTRAORÇAMENTÁRIAS DE CAPITAL		4.585.744	4.585.744
TRANSFERÊNCIAS DE CAPITAL		1.000.000	1.000.000
TRANSFERÊNCIAS DA UNIÃO E DE SUAS ENTIDADES		1.000.000	1.000.000
OUTRAS RECEITAS DE CAPITAL		3.585.744	3.585.744
INTEGRALIZAÇÃO DE CAPITAL SOCIAL		3.585.744	3.585.744
Total Administração Indireta	0	419.624.955	419.624.955
Total Geral	8.317.966.198	5.435.726.132	13.753.692.330

ORÇAMENTO PROGRAMA DA PBH PARA 2020

ORIGEM DA APLICAÇÃO DOS RECURSOS DE DESPESAS





CATEGORIAS ECONÔMICAS	ÓRGÃOS					TOTAL
	HMOB	FPMZB	SUDECAP	SLU	FMC	
RECEITAS CORRENTES						
RECEITA PATRIMONIAL	3.072.000	221.273	12.000	478.000	249.000	4.032.273
RECEITA AGROPECUÁRIA		6.000				6.000
RECEITA DE SERVIÇOS		17.236.543	18.000	7.552.196	272.000	25.078.739
TRANSFERÊNCIAS CORRENTES		1.604.136	90.000		2.050.000	3.744.136
OUTRAS RECEITAS CORRENTES	3.282.226	650.000	944.300	1.710.597	656.864	7.243.987
SOMA.....	6.354.226	19.717.952	1.064.300	9.740.793	3.227.864	40.105.135
RECEITAS DE CAPITAL						
ALIENAÇÃO DE BENS				11.000		11.000
TRANSFERÊNCIAS DE CAPITAL	2.445.000					2.445.000
SOMA.....	2.445.000			11.000		2.456.000
RECEITAS INTRAORÇAMENTÁRIAS CORRENTES						
RECEITA DE SERVIÇOS	328.762.480			316.804		329.079.284
SOMA.....	328.762.480			316.804		329.079.284
RECEITAS INTRAORÇAMENTÁRIAS DE CAPITAL						
TRANSFERÊNCIAS DE CAPITAL	1.000.000					1.000.000
SOMA.....	1.000.000					1.000.000
TOTAL	338.561.706	19.717.952	1.064.300	10.068.597	3.227.864	372.640.419
DESPESAS CORRENTES						
PESSOAL E ENCARGOS SOCIAIS	191.700.836		1.000	10.000	40.000	191.751.836
OUTRAS DESPESAS CORRENTES	142.615.870	19.051.540	1.057.300	10.007.597	2.197.864	174.930.171
SOMA.....	334.316.706	19.051.540	1.058.300	10.017.597	2.237.864	366.682.007
DESPESAS DE CAPITAL						
INVESTIMENTOS	4.245.000	666.412	6.000	51.000	990.000	5.958.412
SOMA.....	4.245.000	666.412	6.000	51.000	990.000	5.958.412
TOTAL	338.561.706	19.717.952	1.064.300	10.068.597	3.227.864	372.640.419



CATEGORIAS ECONÔMICAS	ÓRGÃOS				TOTAL
	PRODABEL	URBEL	BHTRANS	BELOTUR	
RECEITAS CORRENTES					
RECEITA PATRIMONIAL	46.253	31.000	3.962.000	95.200	4.134.453
RECEITA DE SERVIÇOS	879.101	7.000	24.595.000		25.481.101
TRANSFERÊNCIAS CORRENTES	848.122			7.627.580	8.475.702
OUTRAS RECEITAS CORRENTES	102.020	20.000	2.429.000		2.551.020
SOMA.....	1.875.496	58.000	30.986.000	7.722.780	40.642.276
RECEITAS INTRAORÇAMENTÁRIAS CORRENTES					
RECEITA DE SERVIÇOS	2.556.516				2.556.516
TRANSFERÊNCIAS CORRENTES			200.000		200.000
SOMA.....	2.556.516		200.000		2.756.516
RECEITAS INTRAORÇAMENTÁRIAS DE CAPITAL					
OUTRAS RECEITAS DE CAPITAL	3.472.744	53.000	50.000	10.000	3.585.744
SOMA.....	3.472.744	53.000	50.000	10.000	3.585.744
TOTAL	7.904.756	111.000	31.236.000	7.732.780	46.984.536
DESPESAS CORRENTES					
PESSOAL E ENCARGOS SOCIAIS	4.115.141		12.061.905		16.177.046
OUTRAS DESPESAS CORRENTES	1.781.211		17.038.947	7.212.280	26.032.438
SOMA.....	5.896.352		29.100.852	7.212.280	42.209.484
DESPESAS DE CAPITAL					
INVESTIMENTOS	2.008.404	111.000	2.135.148	520.500	4.775.052
SOMA.....	2.008.404	111.000	2.135.148	520.500	4.775.052
TOTAL	7.904.756	111.000	31.236.000	7.732.780	46.984.536



	ARRECADAÇÃO	
	2017	
	R\$	%
RECEITAS CORRENTES	9.201.691.063	94,70
RECEITA TRIBUTÁRIA	3.354.503.145	34,52
IMPOSTOS	3.044.685.149	31,33
TAXAS	309.817.996	3,19
RECEITAS DE CONTRIBUIÇÕES	340.028.418	3,50
CONTRIBUIÇÕES SOCIAIS	206.154.097	2,12
CONTRIB. P/ CUSTEIO SERV. ILUMINAÇÃO PÚBLICA	133.874.321	1,38
RECEITA PATRIMONIAL	279.268.738	2,87
RECEITAS IMOBILIÁRIAS	1.242.934	0,01
RECEITAS DE VALORES MOBILIÁRIOS	271.872.247	2,80
RECEITA DE CONCESSÕES E PERMISSÕES	4.865.928	0,05
OUTRAS RECEITAS PATRIMONIAIS	1.287.627	0,01
RECEITA AGROPECUÁRIA	12.092	0,00
OUTRAS RECEITAS AGROPECUÁRIAS	12.092	0,00
RECEITA DE SERVIÇOS	76.878.194	0,79
TRANSFERÊNCIAS CORRENTES	4.723.487.582	48,61
TRANSFERÊNCIAS INTERGOVERNAMENTAIS	4.702.639.412	48,40
TRANSFERÊNCIAS DE INSTITUIÇÕES PRIVADAS	10.420.780	0,11
TRANSFERÊNCIAS DE PESSOAS	915.455	0,01
TRANSFERÊNCIAS DE CONVÊNIOS	9.511.933	0,10
OUTRAS RECEITAS CORRENTES	427.512.890	4,40
MULTAS E JUROS DE MORA	208.909.212	2,15
INDENIZAÇÕES E RESTITUIÇÕES	59.145.031	0,61
RECEITA DA DÍVIDA ATIVA	148.197.403	1,53
RECEITAS DIVERSAS	11.261.242	0,12
RECEITAS DE CAPITAL	260.555.268	2,68
OPERAÇÕES DE CRÉDITO	124.744.740	1,28
OPERAÇÕES DE CRÉDITO INTERNAS	124.744.740	1,28
ALIENAÇÃO DE BENS	88.144.362	0,91
ALIENAÇÃO DE BENS MÓVEIS	86.378.436	0,89
ALIENAÇÃO DE BENS IMÓVEIS	1.765.925	0,02
TRANSFERÊNCIAS DE CAPITAL	27.934.522	0,29
TRANSFERÊNCIAS INTERGOVERNAMENTAIS	13.386.693	0,14



	ARRECADAÇÃO	
	2017	
	R\$	%
TRANSFERÊNCIAS DE CONVÊNIOS	14.547.828	0,15
OUTRAS RECEITAS DE CAPITAL	19.731.642	0,20
OUTRAS RECEITAS DE CAPITAL	19.731.642	0,20
RECEITAS INTRAORÇAMENTÁRIAS CORRENTES	662.445.828	6,82
RECEITAS DE CONTRIBUIÇÕES	354.817.582	3,65
RECEITA PATRIMONIAL	24.129	0,00
RECEITA DE SERVIÇOS	277.905.309	2,86
RECEITA INTRA-ORÇAMENTÁRIA DE TRANSF. CORRENTES	1.863.406	0,02
INDENIZAÇÕES E RESTITUIÇÕES	27.835.401	0,29
RECEITAS INTRAORÇAMENTÁRIAS DE CAPITAL	5.927.612	0,06
OUTRAS RECEITAS DE CAPITAL	5.927.612	0,06
APORTE DE CAPITAL	5.927.612	0,06
DEDUÇÃO P/ FORMAÇÃO FUNDEB - RECEITAS CORRENTES	-413.502.380	-4,26
DEDUÇÃO P/ FORMAÇÃO FUNDEB - TRANSFERÊNCIAS CORRENTES	-413.502.380	-4,26
DEDUÇÃO P/ FORMAÇÃO FUNDEB - TRANSFERÊNCIAS INTERGOVERNAMENTAIS	-413.502.380	-4,26
TOTAIS	9.717.117.391	100,00

* Em decorrência do novo Ementário da Receita, atualizado pela Portaria STN nº 165, de 15/09/2017, a arrecadação de 2018, a receita orçada para 2019, a arrecadação provável de 2019 e a receita estimada para 2020 estão discriminadas no próximo relatório.



EVOLUÇÃO DA RECEITA DO TESOUREIRO

R\$ 1,00

ESPECIFICAÇÃO	ARRECADÇÃO		ORÇAMENTO		ARRECAD. PROV.		ORÇAMENTO	
	2018		2019		2019		2020	
	R\$	%	R\$	%	R\$	%	R\$	%
RECEITAS CORRENTES	9.743.857.455	92,28	11.051.869.032	85,45	10.714.718.730	92,00	11.974.409.348	87,06
IMPOSTOS, TAXAS E CONTRIB. DE MELHORIAS	3.874.379.685	36,69	4.132.489.000	31,95	4.117.083.360	35,35	4.455.661.000	32,40
IMPOSTOS	3.497.762.582	33,13	3.722.539.000	28,78	3.721.712.190	31,96	4.030.330.000	29,30
TAXAS	376.617.103	3,57	409.950.000	3,17	395.371.170	3,39	425.331.000	3,09
CONTRIBUIÇÕES	395.756.159	3,75	380.507.398	2,94	395.615.140	3,40	436.321.036	3,17
CONTRIBUIÇÕES SOCIAIS	250.661.122	2,37	241.733.398	1,87	244.021.480	2,10	274.412.036	2,00
CONT P/ CUSTEIO SERV ILUM PÚBLICA	145.095.036	1,37	138.774.000	1,07	151.593.660	1,30	161.909.000	1,18
RECEITA PATRIMONIAL	305.251.621	2,89	276.778.603	2,14	332.544.420	2,86	341.549.636	2,48
EXPLORAÇÃO DO PATRIMÔNIO IMOBILIÁRIO DO ESTADO	1.701.306	0,02	1.474.808	0,01	1.773.960	0,02	1.822.000	0,01
VALORES MOBILIÁRIOS	216.376.417	2,05	186.319.245	1,44	237.821.500	2,04	243.977.636	1,77
DELEG DE SERV PÚBL MEDIANTE CONC, PERM, AUT OU LIC	86.481.245	0,82	88.512.550	0,68	92.050.300	0,79	94.169.000	0,68
EXPLORAÇÃO DE RECURSOS NATURAIS	56.864	0,00		0,00		0,00	374.000	0,00
CESSÃO DE DIREITOS	1.163	0,00		0,00		0,00		0,00
DEMAIS RECEITAS PATRIMONIAIS	634.623	0,01	472.000	0,00	898.660	0,01	1.207.000	0,01
RECEITA AGROPECUÁRIA	10.731	0,00	6.000	0,00	5.000	0,00	6.000	0,00
RECEITA DE SERVIÇOS	79.484.566	0,75	88.092.161	0,68	83.646.650	0,72	96.089.840	0,70
SERVIÇOS ADMINISTRATIVOS E COMERCIAIS GERAIS	15.389.160	0,15	17.687.046	0,14	18.107.540	0,16	20.801.196	0,15
SERVIÇOS E ATIVIDADES REF À NAV E AO TRANSP	480.763	0,00	513.710	0,00	204.560	0,00	235.000	0,00
SERV E ATIVIDADES REF À SAÚDE	1.514.561	0,01	2.416.800	0,02		0,00		0,00
OUTROS SERVIÇOS	62.100.080	0,59	67.474.605	0,52	65.334.550	0,56	75.053.644	0,55
TRANSFERÊNCIAS CORRENTES	4.858.698.543	46,02	5.916.897.296	45,75	5.503.950.990	47,26	6.395.928.569	46,50
TRANSF. DA UNIÃO ESPECÍFICA ESTADOS/MUNIC.	2.440.077.298	23,11	2.958.342.031	22,87	2.457.461.100	21,10	3.083.624.894	22,42
TRANSF DOS ESTADOS/DF E DE SUAS ENTIDADES	1.906.713.018	18,06	2.179.935.727	16,85	2.207.855.140	18,96	2.429.357.614	17,66
TRANSFERÊNCIAS DE INSTITUIÇÕES PRIVADAS	23.633.543	0,22	36.181.538	0,28	36.870.960	0,32	40.558.061	0,29
TRANSFERÊNCIAS DE OUTRAS INSTIT PÚBLICAS	486.114.350	4,60	742.238.000	5,74	801.763.790	6,88	841.436.000	6,12
TRANSFERÊNCIAS DO EXTERIOR	13.192	0,00	200.000	0,00		0,00	100.000	0,00
TRANSFERÊNCIAS DE PESSOAS FÍSICAS	2.147.139	0,02		0,00		0,00	852.000	0,01
OUTRAS RECEITAS CORRENTES	230.276.146	2,18	257.098.574	1,99	281.873.170	2,42	248.853.267	1,81
MULTAS ADMINISTRATIVAS, CONTRATUAIS E JUDICIAIS	144.209.273	1,37	163.508.113	1,26	173.196.620	1,49	152.938.300	1,11
INDENIZAÇÕES, RESTITUIÇÕES E RESSARCIMENTOS	50.976.177	0,48	51.786.572	0,40	73.218.400	0,63	64.604.257	0,47
DEMAIS RECEITAS CORRENTES	35.090.695	0,33	41.803.889	0,32	35.458.150	0,30	31.310.710	0,23
RECEITAS DE CAPITAL	355.041.895	3,36	1.557.100.318	12,04	645.715.430	5,54	1.484.607.942	10,79
OPERAÇÕES DE CRÉDITO	192.583.024	1,82	746.212.775	5,77	360.343.410	3,09	1.069.034.145	7,77



EVOLUÇÃO DA RECEITA DO TESOUREIRO

R\$ 1,00

ESPECIFICAÇÃO	ARRECADACÃO		ORÇAMENTO		ARRECAD. PROV.		ORÇAMENTO	
	2018		2019		2019		2020	
	R\$	%	R\$	%	R\$	%	R\$	%
OPERAÇÕES DE CRÉDITO - MERCADO INTERNO	182.936.397	1,73	519.284.967	4,01	340.343.410	2,92	861.928.603	6,27
OPER DE CRÉDITO - MERCADO EXTERNO	9.646.627	0,09	226.927.808	1,75	20.000.000	0,17	207.105.542	1,51
ALIENAÇÃO DE BENS	107.652.065	1,02	105.505.000	0,82	92.515.940	0,79	119.824.000	0,87
ALIENAÇÃO DE BENS MÓVEIS	106.181.218	1,01		0,00	91.515.940	0,79	117.781.000	0,86
ALIENAÇÃO DE BENS IMÓVEIS	1.470.846	0,01	105.505.000	0,82	1.000.000	0,01	2.043.000	0,01
TRANSFERÊNCIAS DE CAPITAL	42.269.856	0,40	705.382.543	5,45	168.599.020	1,45	255.749.797	1,86
TRANSFERÊNCIAS DA UNIÃO E DE SUAS ENTIDADES	41.315.092	0,39	687.411.559	5,31	148.115.020	1,27	222.172.534	1,62
TRANSF DOS ESTADOS E DO DF E DE SUAS ENTIDADES	621.206	0,01	9.341.951	0,07	12.455.500	0,11	19.928.812	0,14
TRANSFERÊNCIAS DE INSTITUIÇÕES PRIVADAS	333.557	0,00	8.629.033	0,07	8.028.500	0,07	13.648.451	0,10
OUTRAS RECEITAS DE CAPITAL	12.536.947	0,12		0,00	24.257.060	0,21	40.000.000	0,29
DEMAIS RECEITAS DE CAPITAL	12.536.947	0,12		0,00	24.257.060	0,21	40.000.000	0,29
RECEITAS INTRAORÇAMENTÁRIAS CORRENTES	764.474.775	7,24	791.478.673	6,12	714.283.770	6,13	827.671.296	6,02
RECEITAS DE CONTRIBUIÇÕES	430.347.101	4,08	426.631.634	3,30	391.904.760	3,37	479.292.858	3,48
CONTRIBUIÇÕES SOCIAIS	430.347.101	4,08	426.631.634	3,30	391.904.760	3,37	479.292.858	3,48
RECEITA DE SERVIÇOS	279.848.971	2,65	330.418.257	2,55	311.867.250	2,68	331.635.800	2,41
SERVIÇOS ADMINISTRATIVOS E COMERCIAIS GERAIS		0,00	13.343.661	0,10		0,00	1.673.320	0,01
SERVIÇOS DE TRANSPORTE		0,00		0,00	500.000	0,00		0,00
SERVIÇOS E ATIVIDADES REFERENTE À SAÚDE	279.848.971	2,65	314.578.520	2,43	311.367.250	2,67	328.762.480	2,39
OUTROS SERVIÇOS		0,00	2.496.076	0,02		0,00	1.200.000	0,01
TRANSFERÊNCIAS CORRENTES	7.488.279	0,07	9.255.480	0,07	25.000	0,00	200.000	0,00
TRANSF. DA UNIÃO ESPECÍFICA ESTADOS/MUNIC		0,00	60.000	0,00		0,00		0,00
TRANSF DOS ESTADOS/DF E DE SUAS ENTIDADES		0,00	8.326.480	0,06		0,00		0,00
TRANSFERÊNCIAS MUNICÍPIOS E SUAS ENTIDADES	7.488.279	0,07	869.000	0,01	25.000	0,00	200.000	0,00
OUTRAS RECEITAS CORRENTES	46.790.422	0,44	25.173.302	0,19	10.486.760	0,09	16.542.638	0,12
INDENIZAÇÕES, RESTITUIÇÕES E RESSARCIMENTOS	46.790.422	0,44	25.173.302	0,19	10.486.760	0,09	16.542.638	0,12
RECEITAS INTRAORÇAMENTÁRIAS DE CAPITAL	110.557.747	1,05	7.654.803	0,06	11.471.570	0,10	4.585.744	0,03
OUTRAS RECEITAS DE CAPITAL	110.557.747	1,05	7.654.803	0,06	11.471.570	0,10	3.585.744	0,03
INTEGRALIZAÇÃO DE CAPITAL SOCIAL	11.773.389	0,11	7.654.803	0,06	11.471.570	0,10	3.585.744	0,03
DEMAIS RECEITAS DE CAPITAL	98.784.358	0,94		0,00		0,00		0,00
DEDUÇÃO P/ FORMAÇÃO FUNDEB - RECEITAS CORRENTES	-415.433.842	-3,93	-474.357.600	-3,67	-439.861.120	-3,78	-537.582.000	-3,91
DEDUÇÃO P/ FORMAÇÃO FUNDEB - TRANSFERÊNCIAS CORRENTES	-415.433.842	-3,93	-474.357.600	-3,67	-439.861.120	-3,78	-537.582.000	-3,91
DEDUÇÃO P/ FORMAÇÃO FUNDEB - TRANSF. DA UNIÃO ESPECÍFICA ESTADOS/MI	-98.287.769	-0,93	-108.632.200	-0,84		0,00	-116.754.000	-0,85
DEDUÇÃO P/ FORMAÇÃO FUNDEB - TRANSF DOS ESTADOS/DF E DE SUAS ENTIC	-317.146.072	-3,00	-365.725.400	-2,83		0,00	-420.828.000	-3,06



**Prefeitura Municipal
de Belo Horizonte**

EVOLUÇÃO DA RECEITA DO TESOIRO

R\$ 1,00

ESPECIFICAÇÃO	ARRECAÇÃO		ORÇAMENTO		ARRECAD. PROV.		ORÇAMENTO	
	2018		2019		2019		2020	
	R\$	%	R\$	%	R\$	%	R\$	%
TOTAIS	10.558.498.030	100,00	12.933.745.226	100,00	11.646.328.380	100,00	13.753.692.330	100,00



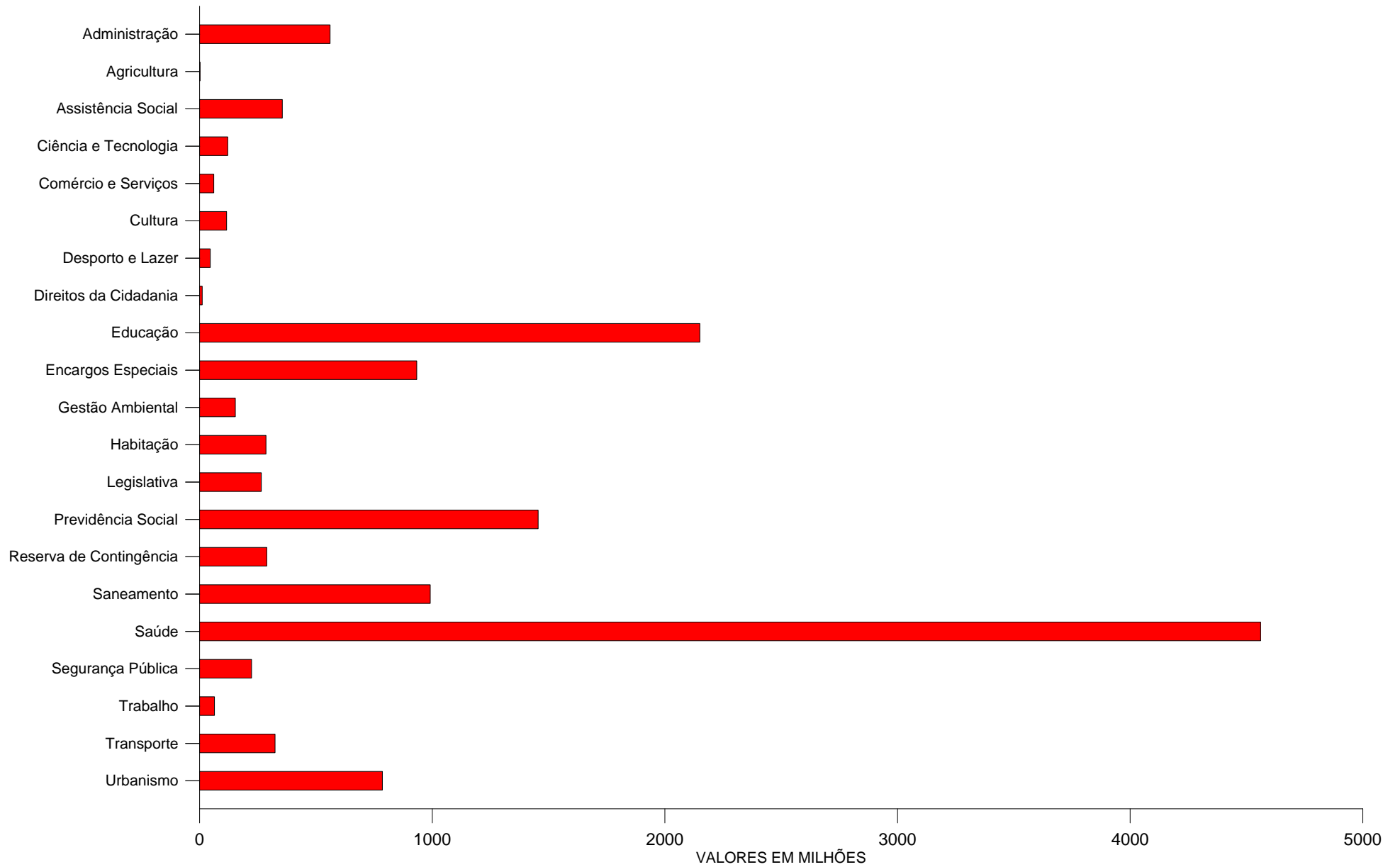
CÓDIGO	ESPECIFICAÇÃO	ADMINISTRAÇÃO DIRETA			ADMINISTRAÇÃO INDIRETA			TOTAL GERAL
		ORDINÁRIO	VINCULADO	TOTAL	ORDINÁRIO	VINCULADO	TOTAL	
01	Legislativa	265.500.000		265.500.000				265.500.000
04	Administração	487.194.208	41.137.787	528.331.995	26.058.982	6.622.440	32.681.422	561.013.417
06	Segurança Pública	220.590.756	2.768.358	223.359.114				223.359.114
08	Assistência Social	248.705.230	104.058.689	352.763.919	2.702.000		2.702.000	355.465.919
09	Previdência Social	839.103.666	615.858.199	1.454.961.865				1.454.961.865
10	Saúde	1.448.506.537	2.773.327.042	4.221.833.579	100.000	338.561.706	338.661.706	4.560.495.285
11	Trabalho	63.554.815	175.200	63.730.015				63.730.015
12	Educação	2.059.215.624	84.181.677	2.143.397.301	6.666.797		6.666.797	2.150.064.098
13	Cultura	25.953.378	26.400.000	52.353.378	60.418.642	3.227.864	63.646.506	115.999.884
14	Direitos da Cidadania	9.912.572	1.288.330	11.200.902				11.200.902
15	Urbanismo	284.342.844	312.696.637	597.039.481	187.631.077	1.064.300	188.695.377	785.734.858
16	Habitação	76.081.680	148.163.498	224.245.178	61.124.869	111.000	61.235.869	285.481.047
17	Saneamento	21.276.236	519.088.273	540.364.509	440.912.764	10.068.597	450.981.361	991.345.870
18	Gestão Ambiental	25.672.571	49.243.165	74.915.736	65.224.460	13.271.207	78.495.667	153.411.403
19	Ciência e Tecnologia	1.440.000	540.000	1.980.000	111.083.310	7.904.756	118.988.066	120.968.066
20	Agricultura	1.596.997	201.000	1.797.997				1.797.997
23	Comércio e Serviços	27.385.275	1.676.429	29.061.704	24.068.818	7.732.780	31.801.598	60.863.302
26	Transporte	89.685.400	36.231.455	125.916.855	167.358.116	31.236.000	198.594.116	324.510.971
27	Desporto e Lazer	25.284.547	20.360.938	45.645.485				45.645.485
28	Encargos Especiais	933.270.737		933.270.737	171.560		171.560	933.442.297
99	Reserva de Contingência	10.171.730	278.528.805	288.700.535				288.700.535
TOTAIS:		7.164.444.803	5.015.925.482	12.180.370.285	1.153.521.395	419.800.650	1.573.322.045	13.753.692.330



ESPECIFICAÇÃO	REALIZADO 2016	%	REALIZADO 2017	%	REALIZADO 2018	%	VALOR FIXADO 2019	%	VALOR FIXADO 2020	%
Legislativa	187.919.095	2,07	180.721.669	1,80	184.663.466	1,78	246.600.000	1,91	265.500.000	1,93
Administração	489.755.617	5,40	487.306.278	4,86	567.693.191	5,46	489.203.521	3,78	561.013.417	4,08
Segurança Pública	135.305.059	1,49	145.435.647	1,45	160.614.168	1,54	187.021.320	1,45	223.359.114	1,62
Assistência Social	228.232.044	2,52	234.244.905	2,33	276.468.944	2,66	348.275.758	2,69	355.465.919	2,58
Previdência Social	833.730.213	9,20	960.845.894	9,57	1.112.223.722	10,70	1.234.384.590	9,54	1.454.961.865	10,58
Saúde	3.251.616.927	35,86	3.705.471.771	36,92	3.759.013.004	36,15	4.392.123.990	33,96	4.560.495.285	33,16
Trabalho	101.292.793	1,12	58.939.799	0,59	58.729.402	0,56	59.182.861	0,46	63.730.015	0,46
Educação	1.589.628.005	17,53	1.771.639.745	17,65	1.712.890.215	16,47	2.000.177.422	15,46	2.150.064.098	15,63
Cultura	55.448.146	0,61	53.080.120	0,53	67.185.727	0,65	107.578.561	0,83	115.999.884	0,84
Direitos da Cidadania	10.504.865	0,12	9.842.644	0,10	10.315.310	0,10	9.066.917	0,07	11.200.902	0,08
Urbanismo	412.543.409	4,55	478.055.203	4,76	474.468.587	4,56	775.421.203	6,00	785.734.858	5,71
Habitação	126.928.090	1,40	163.878.057	1,63	180.108.917	1,73	350.469.518	2,71	285.481.047	2,08
Saneamento	426.855.071	4,71	497.464.765	4,96	518.415.363	4,99	817.480.137	6,32	991.345.870	7,21
Gestão Ambiental	94.336.631	1,04	102.023.487	1,02	119.544.242	1,15	167.067.423	1,29	153.411.403	1,12
Ciência e Tecnologia	99.176.689	1,09	116.861.507	1,16	112.862.209	1,09	117.925.100	0,91	120.968.066	0,88
Agricultura	588.834	0,01	545.417	0,01	1.394.914	0,01	2.527.532	0,02	1.797.997	0,01
Comércio e Serviços	41.771.175	0,46	46.404.724	0,46	50.349.836	0,48	55.712.345	0,43	60.863.302	0,44
Transporte	237.297.110	2,62	257.979.779	2,57	267.647.704	2,57	511.072.148	3,95	324.510.971	2,36
Desporto e Lazer	28.471.371	0,31	20.803.406	0,21	22.050.630	0,21	49.757.210	0,38	45.645.485	0,33
Encargos Especiais	715.117.347	7,89	744.872.728	7,42	742.152.262	7,14	783.709.987	6,06	933.442.297	6,79
Reserva de Contingência	0	0,00	0	0,00	0	0,00	228.987.683	1,77	288.700.535	2,10
	9.066.518.491	100,00	10.036.417.544	100,00	10.398.791.811	100,00	12.933.745.226	100,00	13.753.692.330	100,00

GRÁFICO - DESPESA CONSOLIDADA POR FUNÇÕES DE GOVERNO

ORÇAMENTO CONSOLIDADO - FISCAL E SEGURIDADE





ESPECIFICAÇÃO	RECURSOS ORDINARIOS DO TESOUREO	RECURSOS VINCULADOS	TOTAL
PESSOAL E ENCARGOS SOCIAIS	4.577.463.395	861.898.639	5.439.362.034
JUROS E ENCARGOS DA DÍVIDA	297.157.155		297.157.155
OUTRAS DESPESAS CORRENTES	2.677.356.691	2.971.276.801	5.648.633.492
INVESTIMENTOS	360.675.483	1.323.476.887	1.684.152.370
INVERSÕES FINANCEIRAS	61.931.744	545.000	62.476.744
AMORTIZAÇÃO DA DÍVIDA	333.210.000		333.210.000
RESERVA DE CONTINGÊNCIA	10.171.730	278.528.805	288.700.535
Total	8.317.966.198	5.435.726.132	13.753.692.330



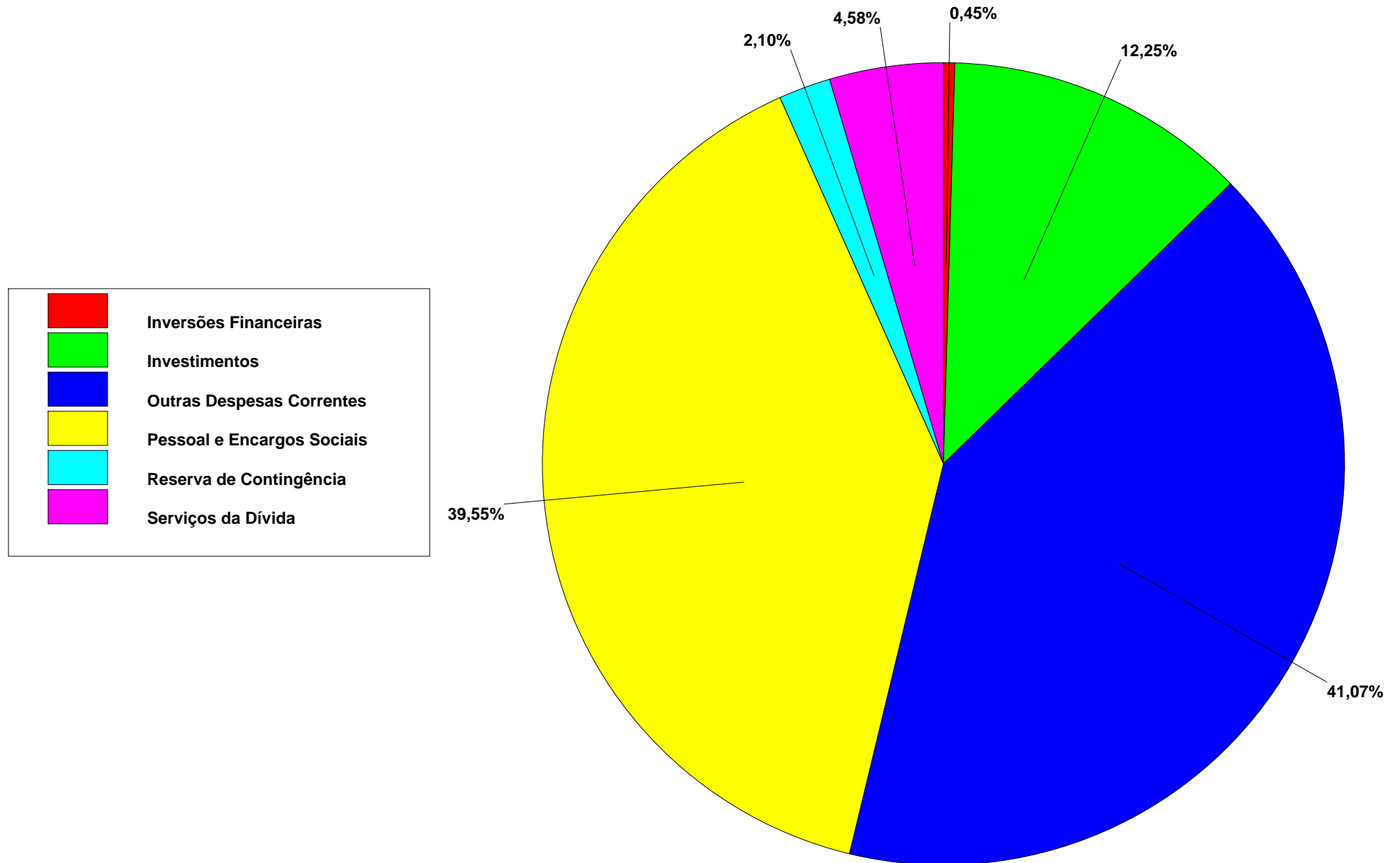
ESPECIFICAÇÃO	RECURSOS ORDINARIOS DO TESOURO	RECURSOS VINCULADOS	TOTAL
PESSOAL E ENCARGOS SOCIAIS	2.660.691.779	16.323.046	2.677.014.825
JUROS E ENCARGOS DA DÍVIDA	297.157.155		297.157.155
OUTRAS DESPESAS CORRENTES	2.080.855.187	152.313.034	2.233.168.221
INVESTIMENTOS	347.818.170	1.156.215.611	1.504.033.781
INVERSÕES FINANCEIRAS	48.944.744	540.000	49.484.744
AMORTIZAÇÃO DA DÍVIDA	333.210.000		333.210.000
RESERVA DE CONTINGÊNCIA	10.171.730		10.171.730
Total	5.778.848.765	1.325.391.691	7.104.240.456



ESPECIFICAÇÃO	RECURSOS ORDINARIOS DO TESOURO	RECURSOS VINCULADOS	TOTAL
PESSOAL E ENCARGOS SOCIAIS	1.916.771.616	845.575.593	2.762.347.209
OUTRAS DESPESAS CORRENTES	596.501.504	2.818.963.767	3.415.465.271
INVESTIMENTOS	12.857.313	167.261.276	180.118.589
INVERSÕES FINANCEIRAS	12.987.000	5.000	12.992.000
RESERVA DE CONTINGÊNCIA		278.528.805	278.528.805
Total	2.539.117.433	4.110.334.441	6.649.451.874

GRÁFICO - APLICAÇÃO DOS RECURSOS POR GRUPO DE DESPESA

ORÇAMENTO CONSOLIDADO - FISCAL E SEGURIDADE

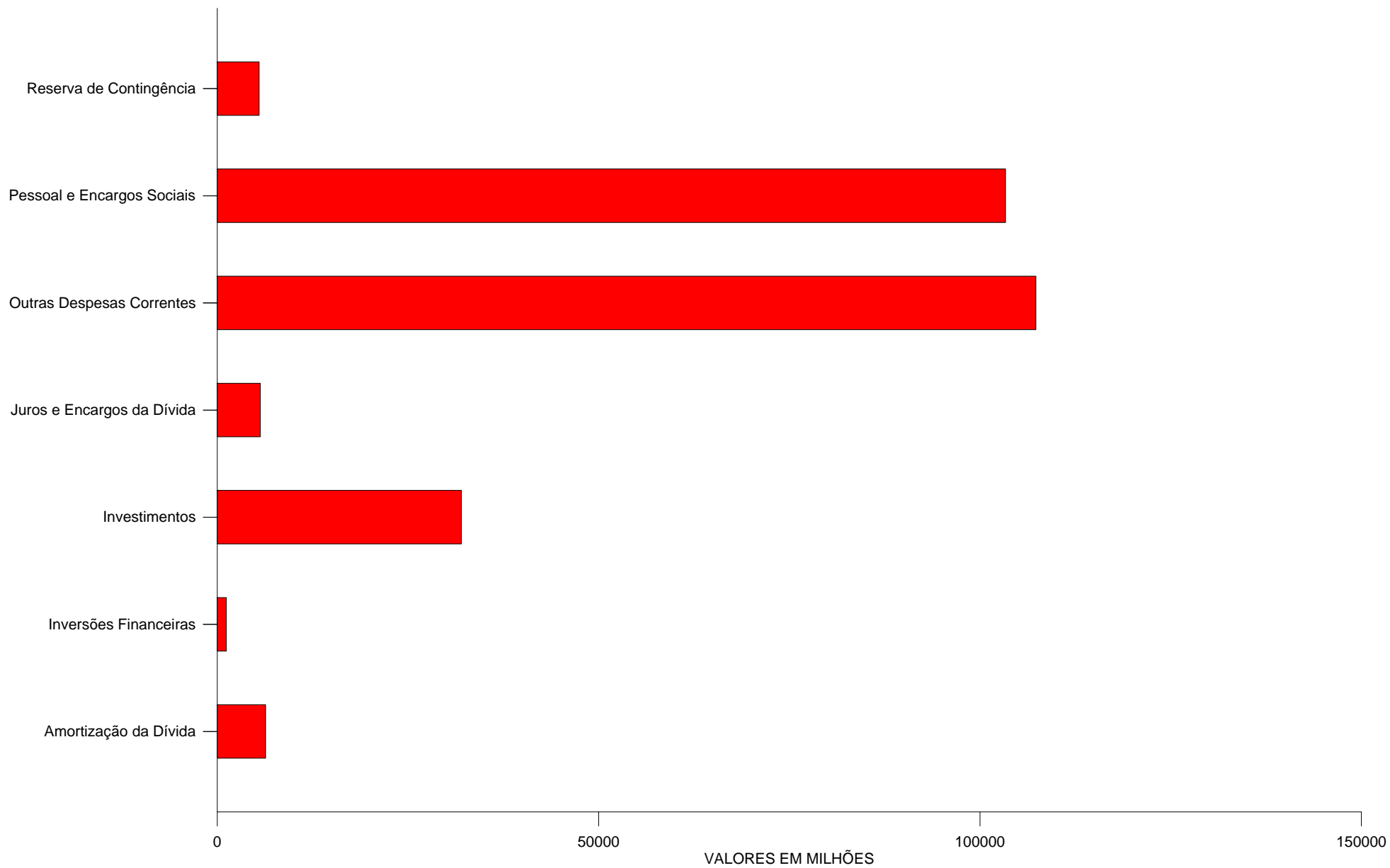




ESPECIFICAÇÃO	REALIZADO 2016	%	REALIZADO 2017	%	REALIZADO 2018	%	VALOR FIXADO 2019	%	VALOR FIXADO 2020	%
Despesas Correntes	8.344.975.052	92,04	9.249.078.616	92,16	9.461.316.597	90,98	10.588.916.651	81,87	11.385.152.681	82,78
Pessoal e Encargos Sociais	3.989.436.560	44,00	4.366.261.639	43,50	4.566.933.142	43,92	5.006.666.640	38,71	5.439.362.034	39,55
Juros e Encargos da Dívida	217.706.056	2,40	227.741.100	2,27	251.054.561	2,41	248.450.000	1,92	297.157.155	2,16
Outras Despesas Correntes	4.137.832.436	45,64	4.655.075.877	46,38	4.643.328.894	44,65	5.333.800.011	41,24	5.648.633.492	41,07
Despesas de Capital	721.543.439	7,96	787.338.927	7,84	937.475.214	9,02	2.115.840.892	16,36	2.079.839.114	15,12
Investimentos	396.433.447	4,37	526.126.009	5,24	529.673.742	5,09	1.801.149.736	13,93	1.684.152.370	12,25
Inversões Financeiras	10.138.398	0,11	8.110.713	0,08	147.180.265	1,42	17.191.156	0,13	62.476.744	0,45
Amortização da Dívida	314.971.594	3,47	253.102.206	2,52	260.621.207	2,51	297.500.000	2,30	333.210.000	2,42
Reserva de Contingência	0	0,00	0	0,00	0	0,00	228.987.683	1,77	288.700.535	2,10
Reserva de Contingência	0	0,00	0	0,00	0	0,00	228.987.683	1,77	288.700.535	2,10
TOTAL	9.066.518.491	100	10.036.417.544	100	10.398.791.811	100	12.933.745.226	100	13.753.692.330	100

GRÁFICO - APLICAÇÃO DE RECURSOS POR CATEGORIA ECONÔMICA

ORÇAMENTO CONSOLIDADO - FISCAL E SEGURIDADE





COMPANHIA URBANIZADORA E DE HABITAÇÃO DE BELO HORIZONTE - URBEL	
ESPECIFICAÇÃO	TOTAL
Habitação	176.000
Habitação Urbana	176.000
Apoio Administrativo e Financeiro	176.000
Serviços Administrativos e Financeiros	176.000
Total URBEL:	176.000

EMPRESA MUNICIPAL DE TURISMO DE BELO HORIZONTE - BELOTUR	
ESPECIFICAÇÃO	TOTAL
Comércio e Serviços	535.500
Turismo	535.500
Fomento ao Turismo de Lazer, Eventos e Negócios	515.500
Serviços Administrativos e Financeiros	15.500
Marco Regulatório das Políticas Públicas do Turismo em Belo Horizonte	500.000
Belo Horizonte Cidade Inteligente	20.000
Belo Horizonte - Destino Turístico Inteligente	20.000
Total BELOTUR:	535.500

EMPRESA DE INFORMÁTICA E INFORMAÇÃO DO MUNICÍPIO DE BELO HORIZONTE - PRODABEL	
ESPECIFICAÇÃO	TOTAL
Ciência e Tecnologia	2.008.404
Administração Geral	455.500
Gestão da Política de Tecnologia da Informação e Comunicação	455.500
Serviços Administrativos e Financeiros	455.500
Tecnologia da Informação	26.934
Belo Horizonte Cidade Inteligente	26.934
Centro de Recondicionamento de Computadores	26.934
Desenvolvimento Tecnológico e Engenharia	1.525.970
Gestão da Política de Tecnologia da Informação e Comunicação	1.493.970
Gerenciamento, Implantação e Atendimento de Serviços na RMI	475.539
Implantação de Soluções e Modernização de Sistemas	223.831
Evolução da Rede de Telecomunicações da PBH	794.600
Belo Horizonte Cidade Inteligente	32.000



EMPRESA DE INFORMÁTICA E INFORMAÇÃO DO MUNICÍPIO DE BELO HORIZONTE - PRODABEL

ESPECIFICAÇÃO	TOTAL
Fomentar Pólo Tecnológico de BH	32.000
Total PRODABEL:	2.008.404

EMPRESA DE TRANSPORTES E TRÂNSITO DE BELO HORIZONTE - BHTRANS

ESPECIFICAÇÃO	TOTAL
Transporte	2.135.148
Serviços Urbanos	2.135.148
Gestão da Mobilidade Urbana	1.142.499
Gestão da Política de Transporte Urbano e Trânsito	1.142.499
Mobilidade: Atendimento, Operação, Fiscalização e Modernização Tecnológica	992.649
Melhoria da Mobilidade	992.649
Total BHTRANS:	2.135.148
TOTAL GERAL:	4.855.052



ESPECIFICAÇÃO	ÓRGÃOS				
	PRODABEL	BELOTUR	URBEL	BHTRANS	TOTAL
- APOIO ADMINISTRATIVO E FINANCEIRO			176.000		176.000
- GESTÃO DA MOBILIDADE URBANA				1.142.499	1.142.499
- GESTÃO DA POLÍTICA DE TECNOLOGIA DA INFORMAÇÃO E COMUNICAÇÃO	1.949.470				1.949.470
- FOMENTO AO TURISMO DE LAZER, EVENTOS E NEGÓCIOS		515.500			515.500
- APOIO AO PLANEJAMENTO E GESTÃO					
- BELO HORIZONTE CIDADE INTELIGENTE	58.934	20.000			78.934
- MOBILIDADE: ATENDIMENTO, OPERAÇÃO, FISCALIZAÇÃO E MODERNIZAÇÃO TECNOLÓGICA				992.649	992.649
TOTAL	2.008.404	535.500	176.000	2.135.148	4.855.052



CÓDIGO	ESPECIFICAÇÃO	DESDOBRAMENTO	ESPÉCIE	CATEGORIA ECONÔMICA / ORIGEM
1.0.0.0.00.0.0	RECEITAS CORRENTES			11.974.409.348
1.1.0.0.00.0.0	IMPOSTOS, TAXAS E CONTRIB. DE MELHORIAS			4.455.661.000
1.1.1.0.00.0.0	IMPOSTOS		4.030.330.000	
1.1.1.3.00.0.0	IMP. S/ A RENDA E PROV DE QUALQUER NATUREZA	435.809.000		
1.1.1.3.03.0.0	IMP. S/ A RENDA - RETIDO NA FONTE	435.809.000		
1.1.1.3.03.1.0	IMP. S/ A RENDA - RETIDO NA FONTE - TRAB	402.367.000		
1.1.1.3.03.4.0	IMP. S/ RENDA-RETIDO FONTE-O REND	33.442.000		
1.1.1.8.00.0.0	IMP. ESPECÍFICOS DE ESTADOS/DF MUNIC.	3.594.521.000		
1.1.1.8.01.0.0	IMP. S/ O PATRIMÔNIO PARA ESTADOS/DF/MUNIC.	1.961.607.000		
1.1.1.8.01.1.0	IMP. S/ PROPR PREDIAL E TERR URB	1.557.651.000		
1.1.1.8.01.4.0	IMP S/ TR INTER VIVOS BENS IMÓV E DIR REAIS S/ IMÓVEIS	403.956.000		
1.1.1.8.02.0.0	IMP. S/ PROD., CIRCULAÇÃO DE MERC E SERVIÇOS	1.632.914.000		
1.1.1.8.02.3.0	IMP S/ SERV DE QUALQUER NATUREZA-ISSQN	1.632.889.000		
1.1.1.8.02.5.0	IMP S/ VENDAS VAR COMB LIQ E GAS-IVVC	25.000		
1.1.2.0.00.0.0	TAXAS		425.331.000	
1.1.2.2.00.0.0	TAXAS PELA PRESTAÇÃO DE SERVIÇOS	330.207.000		
1.1.2.2.01.0.0	TAXAS PELA PRESTAÇÃO DE SERVIÇOS	330.207.000		
1.1.2.2.01.1.0	TAXAS PELA PRESTAÇÃO DE SERVIÇOS	330.207.000		
1.1.2.8.00.0.0	TAXAS - ESPECÍFICAS DE ESTADOS, DF E MUNICÍPIOS	95.124.000		
1.1.2.8.01.0.0	TAXAS DE INSPEÇÃO, CONTROLE E FISCALIZAÇÃO	95.124.000		
1.1.2.8.01.1.0	TAXA DE FISCALIZAÇÃO DE VIG SANITÁRIA	22.377.000		
1.1.2.8.01.9.0	TAXAS DE INSP, CONTROLE E FISC-OUTRAS	72.747.000		
1.2.0.0.00.0.0	CONTRIBUIÇÕES			436.321.036
1.2.1.0.00.0.0	CONTRIBUIÇÕES SOCIAIS		274.412.036	
1.2.1.8.00.0.0	CONTRIB SOCIAIS ESPECÍFICAS DE ESTADOS, DF, MUNIC	274.412.036		
1.2.1.8.01.0.0	CONTR SERV CIVIL PL SEG SOCIAL-CPSS-ESP EST/DF/M	272.410.881		
1.2.1.8.01.1.0	CPSS DO SERVIDOR CIVIL ATIVO	239.472.686		
1.2.1.8.01.2.0	CPSS DO SERVIDOR CIVIL INATIVO	28.199.627		
1.2.1.8.01.3.0	CPSS DO SERVIDOR CIVIL - PENSIONISTAS	4.407.270		
1.2.1.8.01.4.0	CPSS ORIUNDA SENT JUD - SERV CIVIL ATIVO	167.478		
1.2.1.8.01.5.0	CPSS OR SENT JUD - SERV CIVIL INATIVO	70.009		
1.2.1.8.01.6.0	CPSS OR SENT JUD - SERV CIVIL - PENSIONISTAS	93.811		
1.2.1.8.03.0.0	CPSS PATR - SERV CIVIL - ESPEC EST/DF/MUN	2.001.155		



CÓDIGO	ESPECIFICAÇÃO	DESDOBRAMENTO	ESPÉCIE	CATEGORIA ECONÔMICA / ORIGEM
1.2.1.8.03.1.0	CPSSS PATR - SERV CIVIL ATIVO	777.948		
1.2.1.8.03.4.0	CPSSS PATR-OR SENT JUDIC-SERV CIVILATIVO	1.223.207		
1.2.4.0.00.0.0	CONT P/ CUSTEIO SERV ILUM PÚBLICA		161.909.000	
1.2.4.0.00.1.0	CONT P/ CUSTEIO SERV ILUM PÚBL	161.909.000		
1.3.0.0.00.0.0	RECEITA PATRIMONIAL			341.549.636
1.3.1.0.00.0.0	EXPLORAÇÃO DO PATRIMÔNIO IMOBILIÁRIO DO ESTADO		1.822.000	
1.3.1.0.01.0.0	ALUGUÉIS, ARREND, FOROS, LAUDÊMIOS, TARIFAS OCUP	1.021.000		
1.3.1.0.01.1.0	ALUGUÉIS E ARRENDAMENTOS	525.000		
1.3.1.0.01.2.0	FOROS, LAUDÊMIOS E TARIFAS DE OCUPAÇÃO	496.000		
1.3.1.0.02.0.0	CONC, PERM, AUT OU CESSÃO DIR USO BENS IMOV PÚBL	801.000		
1.3.1.0.02.1.0	CONC, PERM, AUT OU CESSÃO DIR USO BENS IMOV PÚBL	801.000		
1.3.2.0.00.0.0	VALORES MOBILIÁRIOS		243.977.636	
1.3.2.1.00.0.0	JUROS E CORREÇÕES MONETÁRIAS	243.591.636		
1.3.2.1.00.1.0	REMUNERAÇÃO DE DEPÓSITOS BANCÁRIOS	134.812.786		
1.3.2.1.00.4.0	REMUNER REC DO REG PRÓPRIO DE PREV SOCIAL-RPPS	108.778.850		
1.3.2.2.00.0.0	DIVIDENDOS	386.000		
1.3.2.2.00.1.0	DIVIDENDOS	386.000		
1.3.3.0.00.0.0	DELEG DE SERV PÚBL MEDIANTE CONC, PERM, AUT OU LIC		94.169.000	
1.3.3.9.00.0.0	DEMAIS DELEGAÇÕES DE SERVIÇOS PÚBLICOS.	94.169.000		
1.3.3.9.99.0.0	OUTRAS DELEGAÇÕES DE SERVIÇOS PÚBLICOS	94.169.000		
1.3.3.9.99.1.0	OUTRAS DELEGAÇÕES DE SERVIÇOS PÚBLICOS	94.169.000		
1.3.4.0.00.0.0	EXPLORAÇÃO DE RECURSOS NATURAIS		374.000	
1.3.4.9.00.0.0	EXPLORAÇÃO DE OUTROS RECURSOS NATURAIS	374.000		
1.3.4.9.99.0.0	OUTRAS DELEG P/ EXPL DE RECURSOS NATURAIS	374.000		
1.3.4.9.99.1.0	OUTRAS DELEG P/ EXPL DE RECURSOS NATURAIS	374.000		
1.3.9.0.00.0.0	DEMAIS RECEITAS PATRIMONIAIS		1.207.000	
1.3.9.0.00.1.0	DEMAIS RECEITAS PATRIMONIAIS	1.207.000		
1.4.0.0.00.0.0	RECEITA AGROPECUÁRIA			6.000
1.4.0.0.00.1.0	RECEITA AGROPECUÁRIA	6.000		
1.6.0.0.00.0.0	RECEITA DE SERVIÇOS			96.089.840
1.6.1.0.00.0.0	SERVIÇOS ADMINISTRATIVOS E COMERCIAIS GERAIS		20.801.196	
1.6.1.0.01.0.0	SERVIÇOS ADMINISTRATIVOS E COMERCIAIS GERAIS	14.364.196		
1.6.1.0.01.1.0	SERVIÇOS ADMINISTRATIVOS E COMERCIAIS GERAIS	14.364.196		



CÓDIGO	ESPECIFICAÇÃO	DESDOBRAMENTO	ESPÉCIE	CATEGORIA ECONÔMICA / ORIGEM
1.6.1.0.02.0.0	INSCRIÇÃO EM CONCURSOS E PROC SELETIVOS	6.000.000		
1.6.1.0.02.1.0	INSCRIÇÃO EM CONCURSOS E PROC SELETIVOS	6.000.000		
1.6.1.0.03.0.0	SERVIÇOS DE REG, CERTIFICAÇÃO E FISCALIZAÇÃO	15.000		
1.6.1.0.03.1.0	SERVIÇOS DE REG, CERTIFICAÇÃO E FISCALIZAÇÃO	15.000		
1.6.1.0.04.0.0	SERVIÇOS DE INFORMAÇÃO E TECNOLOGIA	422.000		
1.6.1.0.04.1.0	SERVIÇOS DE INFORMAÇÃO E TECNOLOGIA	422.000		
1.6.2.0.00.0.0	SERVIÇOS E ATIVIDADES REF À NAV E AO TRANSP		235.000	
1.6.2.0.02.0.0	SERVIÇOS DE TRANSPORTE	235.000		
1.6.2.0.02.1.0	SERVIÇOS DE TRANSPORTE	235.000		
1.6.9.0.00.0.0	OUTROS SERVIÇOS		75.053.644	
1.6.9.0.99.0.0	OUTROS SERVIÇOS	75.053.644		
1.6.9.0.99.1.0	OUTROS SERVIÇOS	75.053.644		
1.7.0.0.00.0.0	TRANSFERÊNCIAS CORRENTES			6.395.928.569
1.7.1.0.00.0.0	TRANSF. DA UNIÃO ESPECÍFICA ESTADOS/MUNIC.		3.083.624.894	
1.7.1.8.00.0.0	TRANSFERÊNCIAS DA UNIÃO ESPECÍFICA E/M	3.083.624.894		
1.7.1.8.01.0.0	PARTICIPAÇÃO NA RECEITA DA UNIÃO	631.719.000		
1.7.1.8.01.2.0	COTA-PARTE FUNDO DE PART DOS MUNIC - COTA MENSAL	582.350.000		
1.7.1.8.01.3.0	COTA-PARTE FUNDO PART MUNIC-1% COTA DEZEMBRO	24.270.000		
1.7.1.8.01.4.0	COTA-PARTE FUNDO PART MUNIC-1% COTA JULHO	23.679.000		
1.7.1.8.01.5.0	COTA-PARTE IMP S/ PROPRIEDADE TERRITORIAL RURAL	1.420.000		
1.7.1.8.02.0.0	TRANSF COMP FINANC PELA EXPL REC NATURAIS	10.720.000		
1.7.1.8.02.2.0	COTA-PARTE COMP FINANC REC MINERAIS	1.610.000		
1.7.1.8.02.6.0	COTA-PARTE FUNDO ESP DO PETRÓLEO-FEP	9.110.000		
1.7.1.8.03.0.0	TRANSF REC SIST UN SAÚDE-SUS-BL CUSTEIO AÇÕES E SERV PÚBL DE SAÚDE	2.291.740.755		
1.7.1.8.03.1.0	TRANSF RECURSOS DO SUS - ATENÇÃO BÁSICA	383.413.337		
1.7.1.8.03.2.0	TRANSF REC SUS-ATENÇÃO MÉDIA E ALTA COMPLEX AMB E HOS	1.828.073.559		
1.7.1.8.03.3.0	TRANSF REC SUS-VIGILÂNCIA EM SAÚDE	64.629.273		
1.7.1.8.03.4.0	TRANSF REC SUS-ASSISTÊNCIA FARMACÊUTICA	14.742.284		
1.7.1.8.03.5.0	TRANSF REC SUS-GESTÃO DO SUS	882.302		
1.7.1.8.05.0.0	TRANSF REC FUNDO NAC DESENV DA EDUC-FNDE	96.649.820		
1.7.1.8.05.1.0	TRANSF DO SALÁRIO-EDUCAÇÃO	64.515.000		
1.7.1.8.05.3.0	TRANSF DIR FNDE REF PROG NAC ALIM ESCOLAR - PNAE	31.674.820		
1.7.1.8.05.9.0	OUTRAS TRANSF DIR FUNDO NAC DESENV EDUC - FNDE	460.000		



CÓDIGO	ESPECIFICAÇÃO	DESDOBRAMENTO	ESPÉCIE	CATEGORIA ECONÔMICA / ORIGEM
1.7.1.8.10.0.0	TRANSF DE CONV DA UNIÃO E DE SUAS ENTIDADES	16.084.658		
1.7.1.8.10.1.0	TRANSF CONV UNIÃO P/ SISTEMA ÚNICO DE SAÚDE-SUS	536.328		
1.7.1.8.10.2.0	TRANSF CONV UNIÃO DESTINADAS PROGR EDUC	5.011.594		
1.7.1.8.10.9.0	OUTRAS TRANSF DE CONVÊNIO DA UNIÃO	10.536.736		
1.7.1.8.12.0.0	TRANSF REC FUNDO NAC ASSIST SOCIAL - FNAS	33.210.661		
1.7.1.8.12.1.0	TRANSF REC FUNDO NAC ASSIST SOCIAL - FNAS	33.210.661		
1.7.1.8.99.0.0	OUTRAS TRANSFERÊNCIAS DA UNIÃO	3.500.000		
1.7.1.8.99.1.0	OUTRAS TRANSFERÊNCIAS DA UNIÃO	3.500.000		
1.7.2.0.00.0.0	TRANSF DOS ESTADOS/DF E DE SUAS ENTIDADES		2.429.357.614	
1.7.2.8.00.0.0	TRANSF DOS ESTADOS - ESPECÍFICA E/M	2.429.357.614		
1.7.2.8.01.0.0	PARTICIPAÇÃO NA RECEITA DOS ESTADOS	2.107.288.000		
1.7.2.8.01.1.0	COTA-PARTE DO ICMS	1.193.210.000		
1.7.2.8.01.2.0	COTA-PARTE DO IPVA	896.540.000		
1.7.2.8.01.3.0	COTA-PARTE DO IPI - MUNICÍPIOS	14.390.000		
1.7.2.8.01.4.0	COTA-PARTE CONTRIB INTERV DOMÍNIO ECONÔMICO	3.148.000		
1.7.2.8.03.0.0	TRANSF REC ESTADO P/ PROG SAÚDE-REP FUNDO A FUNDO	319.544.942		
1.7.2.8.03.1.0	TRANSF REC ESTADO P/ PROG SAÚDE-REP FUNDO A FUNDO	319.544.942		
1.7.2.8.07.0.0	TRANSF DE ESTADOS DESTIN A ASSIST SOCIAL	501.000		
1.7.2.8.07.1.0	TRANSF DE ESTADOS DESTIN A ASSIST SOCIAL	501.000		
1.7.2.8.10.0.0	TRANSF CONV ESTADOS E DO DF E DE SUAS ENTIDADES	1.843.672		
1.7.2.8.10.9.0	OUTRAS TRANSF DE CONV DOS ESTADOS	1.843.672		
1.7.2.8.99.0.0	OUTRAS TRANSFERÊNCIAS DOS ESTADOS	180.000		
1.7.2.8.99.1.0	OUTRAS TRANSFERÊNCIAS DOS ESTADOS	180.000		
1.7.4.0.00.0.0	TRANSFERÊNCIAS DE INSTITUIÇÕES PRIVADAS		40.558.061	
1.7.4.0.00.1.0	TRANSFERÊNCIAS DE INSTITUIÇÕES PRIVADAS	34.138.344		
1.7.4.8.00.0.0	TRANSF DE INSTITUIÇÕES PRIVADAS - ESPECÍFICA E/M	6.419.717		
1.7.4.8.01.0.0	TRANSF CONV INSTITUIÇÕES PRIVADAS P/ EST/DF/MUN	6.004.717		
1.7.4.8.01.9.0	OUTRAS TRANSF DE CONV DE INST PRIVADAS	6.004.717		
1.7.4.8.10.0.0	OUTRAS TRANSF INST PRIV P/ EST/DF/MUN-NÃO ESPEC ANT	415.000		
1.7.4.8.10.1.0	OUTRAS TRANSF INST PRIV P/ EST/DF/MUN-NÃO ESP ANTER	415.000		
1.7.5.0.00.0.0	TRANSFERÊNCIAS DE OUTRAS INSTIT PÚBLICAS		841.436.000	
1.7.5.8.00.0.0	TRANSF OUTRAS INSTIT PÚBL - ESPEC E/M	841.436.000		
1.7.5.8.01.0.0	TR REC FUNDO MAN DES ED BÁS VAL PROF EDUC-FUNDEB	841.436.000		



CÓDIGO	ESPECIFICAÇÃO	DESDOBRAMENTO	ESPÉCIE	CATEGORIA ECONÔMICA / ORIGEM
1.7.5.8.01.1.0	TR REC FUNDO MAN DES ED BÁS VAL PROF EDUC-FUNDEB	841.436.000		
1.7.6.0.00.0.0	TRANSFERÊNCIAS DO EXTERIOR		100.000	
1.7.6.8.00.0.0	TRANSFERÊNCIAS DO EXTERIOR - ESPECÍFICA E/M	100.000		
1.7.6.8.01.0.0	TRANSFERÊNCIA DE CONVÊNIOS DO EXTERIOR	100.000		
1.7.6.8.01.9.0	OUTRAS TRANSF CONV EXTERIOR - NÃO ESPECIF ANTER	100.000		
1.7.7.0.00.0.0	TRANSFERÊNCIAS DE PESSOAS FÍSICAS		852.000	
1.7.7.8.00.0.0	TRANSF PESSOAS FÍSICAS-ESPEC EST/DF/MUN	852.000		
1.7.7.8.01.0.0	TRANSF PESSOAS FÍSICAS-ESPEC EST/DF/MUN	852.000		
1.7.7.8.01.9.0	OUTRAS TRANS PESSOAS FÍS-ESP E/DF/M-NÃO ESPEC ANTER	852.000		
1.9.0.0.00.0.0	OUTRAS RECEITAS CORRENTES			248.853.267
1.9.1.0.00.0.0	MULTAS ADMINISTRATIVAS, CONTRATUAIS E JUDICIAIS		152.938.300	
1.9.1.0.01.0.0	MULTAS PREVISTAS EM LEGISLAÇÃO ESPECÍFICA	149.645.000		
1.9.1.0.01.1.0	MULTAS PREVISTAS EM LEGISLAÇÃO ESPECÍFICA	149.645.000		
1.9.1.0.06.0.0	MULTAS POR DANOS AMBIENTAIS	1.591.000		
1.9.1.0.06.1.0	MULTAS ADMINISTRATIVAS POR DANOS AMBIENTAIS	1.591.000		
1.9.1.0.09.0.0	MULTAS E JUROS PREVISTOS EM CONTRATOS	1.702.300		
1.9.1.0.09.1.0	MULTAS E JUROS PREVISTOS EM CONTRATOS	1.702.300		
1.9.2.0.00.0.0	INDENIZAÇÕES, RESTITUIÇÕES E RESSARCIMENTOS		64.604.257	
1.9.2.2.00.0.0	RESTITUIÇÕES	45.383.393		
1.9.2.2.01.0.0	RESTITUIÇÃO DE CONVÊNIOS	128.000		
1.9.2.2.01.1.0	RESTITUIÇÃO DE CONVÊNIOS - PRIMÁRIAS	128.000		
1.9.2.2.03.0.0	RESTITUIÇÃO DE BENEFÍCIOS PREVIDENCIÁRIOS	282.309		
1.9.2.2.03.1.0	RESTITUIÇÃO DE BENEFÍCIOS PREVIDENCIÁRIOS	282.309		
1.9.2.2.06.0.0	RESTITUIÇÃO DE DESPESAS DE EXERC ANTERIORES	50.000		
1.9.2.2.06.1.0	RESTITUIÇÃO DE DESPESAS DE EXERC ANTERIORES	50.000		
1.9.2.2.99.0.0	OUTRAS RESTITUIÇÕES	44.923.084		
1.9.2.2.99.1.0	OUTRAS RESTITUIÇÕES	44.923.084		
1.9.2.3.00.0.0	RESSARCIMENTOS	19.220.864		
1.9.2.3.99.0.0	OUTROS RESSARCIMENTOS	19.220.864		
1.9.2.3.99.1.0	OUTROS RESSARCIMENTOS	19.220.864		
1.9.9.0.00.0.0	DEMAIS RECEITAS CORRENTES		31.310.710	
1.9.9.0.03.0.0	COMP FIN ENTRE REG GERAL E REG PRÓPR PREV SERV	18.201.951		
1.9.9.0.03.1.0	COMP FIN ENTRE REG GERAL E REG PRÓPR PREV SERV	18.201.951		



CÓDIGO	ESPECIFICAÇÃO	DESDOBRAMENTO	ESPÉCIE	CATEGORIA ECONÔMICA / ORIGEM
1.9.9.0.11.0.0	VARIAÇÃO CAMBIAL	107.000		
1.9.9.0.11.1.0	VARIAÇÃO CAMBIAL	107.000		
1.9.9.0.12.0.0	ENC LEGAIS INSCRIÇÃO D.A E REC ÔNUS DE SUCUMB	8.874.000		
1.9.9.0.12.1.0	ENCARGOS LEGAIS PELA INSCRIÇÃO EM D.A	415.000		
1.9.9.0.12.2.0	ÔNUS DE SUCUMBÊNCIA	8.459.000		
1.9.9.0.99.0.0	OUTRAS RECEITAS	4.127.759		
1.9.9.0.99.1.0	OUTRAS RECEITAS - PRIMÁRIAS	4.127.759		
2.0.0.0.00.0.0	RECEITAS DE CAPITAL			1.484.607.942
2.1.0.0.00.0.0	OPERAÇÕES DE CRÉDITO			1.069.034.145
2.1.1.0.00.0.0	OPERAÇÕES DE CRÉDITO - MERCADO INTERNO		861.928.603	
2.1.1.8.00.0.0	OPER DE CRÉD-MERCADO INTERNO-ESTADOS/DF/MUNIC	564.386.954		
2.1.1.8.01.0.0	OPER DE CRÉD INTERNAS DE ESTADOS/DF/MUNIC	564.386.954		
2.1.1.8.01.2.0	OPER DE CRÉD INTERNAS P/ PROG SAÚDE	30.261.000		
2.1.1.8.01.3.0	OPER DE CRÉD INTERNAS P/ PROG SANEAMENTO	412.094.704		
2.1.1.8.01.4.0	OPER DE CRÉD INTERNAS P/ PROG MEIO AMBIENTE	161.898		
2.1.1.8.01.5.0	OPER CRÉD INT P/ PROG MODERN ADM PÚBLICA	42.028.307		
2.1.1.8.01.7.0	OPER CRÉD INT P/ PROGR DE MORADIA POPULAR	79.841.045		
2.1.1.9.00.0.0	OUTRAS OPER DE CRÉDITO - MERCADO INTERNO	297.541.649		
2.1.1.9.00.1.0	OUTRAS OPER DE CRÉDITO - MERCADO INTERNO	297.541.649		
2.1.2.0.00.0.0	OPER DE CRÉDITO - MERCADO EXTERNO		207.105.542	
2.1.2.8.00.0.0	OPER CRÉD EXTERNAS - ESTADOS/DF/MUNICÍPIOS	166.583.072		
2.1.2.8.01.0.0	OPER CRÉD EXTERNAS - ESTADOS/DF/MUNICÍPIOS	166.583.072		
2.1.2.8.01.2.0	OPER CRÉD EXTERNAS P/ PROGR DE SAÚDE	58.626.318		
2.1.2.8.01.3.0	OPER CRÉD EXTERNAS P/ PROGR DE SANEAMENTO	32.487.172		
2.1.2.8.01.4.0	OPER CRÉD EXTERNAS P/ PROGR DE MEIO AMBIENTE	41.798.027		
2.1.2.8.01.5.0	OPER CRÉD EXT P/ PROGR MODERNIZ ADM PÚBLICA	33.671.555		
2.1.2.9.00.0.0	OUTRAS OPER CRÉDITO - MERCADO EXTERNO	40.522.470		
2.1.2.9.00.1.0	OUTRAS OPER CRÉDITO - MERCADO EXTERNO	40.522.470		
2.2.0.0.00.0.0	ALIENAÇÃO DE BENS			119.824.000
2.2.1.0.00.0.0	ALIENAÇÃO DE BENS MÓVEIS		117.781.000	
2.2.1.1.00.0.0	ALIENAÇÃO DE TÍTULOS MOBILIÁRIOS	117.770.000		
2.2.1.1.00.1.0	ALIENAÇÃO DE TÍTULOS MOBILIÁRIOS	117.770.000		
2.2.1.3.00.0.0	ALIENAÇÃO DE BENS MÓVEIS E SEMOVENTES	11.000		



CÓDIGO	ESPECIFICAÇÃO	DESDOBRAMENTO	ESPÉCIE	CATEGORIA ECONÔMICA / ORIGEM
2.2.1.3.00.1.0	ALIENAÇÃO DE BENS MÓVEIS E SEMOVENTES	11.000		
2.2.2.0.00.0.0	ALIENAÇÃO DE BENS IMÓVEIS		2.043.000	
2.2.2.0.00.1.0	ALIENAÇÃO DE BENS IMÓVEIS	2.043.000		
2.4.0.0.00.0.0	TRANSFERÊNCIAS DE CAPITAL			255.749.797
2.4.1.0.00.0.0	TRANSFERÊNCIAS DA UNIÃO E DE SUAS ENTIDADES		222.172.534	
2.4.1.8.00.0.0	TRANSFERÊNCIAS DA UNIÃO	222.172.534		
2.4.1.8.04.0.0	TRANSF REC SIST ÚN SAÚDE-SUS-BL INV NA REDE SERV PÚBL SAÚDE	34.395.780		
2.4.1.8.04.1.0	TRANSF REC SIST ÚN SAÚDE-SUS DEST ATENÇÃO BÁSICA	9.132.000		
2.4.1.8.04.2.0	TRANSF REC SIST ÚN SAÚDE-SUS DEST ATENÇÃO ESPEC	19.168.000		
2.4.1.8.04.3.0	TRANSF REC SIST ÚN SAÚDE-SUS DEST AT VIG SAÚDE	1.430.000		
2.4.1.8.04.5.0	TRANSF REC SIST ÚN SAÚDE-SUS DEST GESTÃO DO SUS	4.665.780		
2.4.1.8.10.0.0	TRANSF DE CONVÊNIO DA UNIÃO E DE SUAS ENTIDADES	187.776.754		
2.4.1.8.10.1.0	TRANSF CONV DA UNIÃO P/ SISTEMA ÚNICO DE SAÚDE-SUS	1.000.000		
2.4.1.8.10.5.0	TRANSF CONV UNIÃO DESTIN PROGR DE SANEM BÁSICO	72.009.475		
2.4.1.8.10.6.0	TRANSF CONV UNIÃO DESTIN PROGR MEIO AMBIENTE	300.000		
2.4.1.8.10.7.0	TRANSF CONV UNIÃO DESTIN PROGR INFRA-ESTRUT TRANSP	31.655.376		
2.4.1.8.10.9.0	OUTRAS TRANSFERÊNCIAS DE CONVÊNIO DA UNIÃO	82.811.903		
2.4.2.0.00.0.0	TRANSF DOS ESTADOS E DO DF E DE SUAS ENTIDADES		19.928.812	
2.4.2.8.00.0.0	TRANSF DOS ESTADOS, DF, E DE SUAS ENTIDADES	19.928.812		
2.4.2.8.03.0.0	TRANSF DE RECURSOS DO SISTEM ÚNICO SAÚDE-SUS	1.445.000		
2.4.2.8.03.1.0	TRANSF DE RECURSOS DO SISTEM ÚNICO SAÚDE-SUS	1.445.000		
2.4.2.8.10.0.0	TRANSF CONV DOS ESTADOS DF E DE SUAS ENTIDADES	18.483.812		
2.4.2.8.10.9.0	OUTRAS TRANSFERÊNCIAS DE CONVÊNIO DOS ESTADOS	18.483.812		
2.4.4.0.00.0.0	TRANSFERÊNCIAS DE INSTITUIÇÕES PRIVADAS		13.648.451	
2.4.4.8.00.0.0	TRANSF INSTITUIÇÕES PRIVADAS - ESPECÍFICA E/M	13.648.451		
2.4.4.8.01.0.0	TRANSF CONVÊNIO DE INSTITUIÇÕES PRIVADAS	13.148.451		
2.4.4.8.01.9.0	OUTRAS TRANSF CONV INSTITUIÇÕES PRIVADAS	13.148.451		
2.4.4.8.10.0.0	OUTRAS TRANSF INSTITUIÇÕES PRIVADAS	500.000		
2.4.4.8.10.1.0	OUTRAS TRANSF INSTITUIÇÕES PRIVADAS	500.000		
2.9.0.0.00.0.0	OUTRAS RECEITAS DE CAPITAL			40.000.000
2.9.9.0.00.0.0	DEMAIS RECEITAS DE CAPITAL		40.000.000	
2.9.9.0.00.1.0	DEMAIS RECEITAS DE CAPITAL	40.000.000		
7.0.0.0.00.0.0	RECEITAS INTRAORÇAMENTÁRIAS CORRENTES			827.671.296



CÓDIGO	ESPECIFICAÇÃO	DESDOBRAMENTO	ESPÉCIE	CATEGORIA ECONÔMICA / ORIGEM
7.2.0.0.00.0.0	RECEITAS DE CONTRIBUIÇÕES			479.292.858
7.2.1.0.00.0.0	CONTRIBUIÇÕES SOCIAIS		479.292.858	
7.2.1.8.00.0.0	CONTRIBUIÇÕES SOCIAIS ESPEC EST/DF/MUNIC	479.292.858		
7.2.1.8.03.0.0	CPSSS PATRONAL - SERV CIVIL-ESPEC EST/DF/MUN	479.292.858		
7.2.1.8.03.1.0	CPSSS PATRONAL - SERV CIVIL ATIVO	478.938.277		
7.2.1.8.03.4.0	CPSSS PATR-OR SENT JUD - SERV CIVIL ATIVO	354.581		
7.6.0.0.00.0.0	RECEITA DE SERVIÇOS			331.635.800
7.6.1.0.00.0.0	SERVIÇOS ADMINISTRATIVOS E COMERCIAIS GERAIS		1.673.320	
7.6.1.0.01.0.0	SERVIÇOS ADMINISTRATIVOS E COMERCIAIS GERAIS	316.804		
7.6.1.0.01.1.0	SERVIÇOS ADMINISTRATIVOS E COMERCIAIS GERAIS	316.804		
7.6.1.0.04.0.0	SERVIÇOS DE INFORMAÇÃO E TECNOLOGIA	1.356.516		
7.6.1.0.04.1.0	SERVIÇOS DE INFORMAÇÃO E TECNOLOGIA	1.356.516		
7.6.3.0.00.0.0	SERVIÇOS E ATIVIDADES REFERENTE À SAÚDE		328.762.480	
7.6.3.8.00.0.0	SERV ATIVIDADES REF SAÚDE - ESPEC P/ EST/DF/MUNIC	328.762.480		
7.6.3.8.01.0.0	SERVIÇOS DE SAÚDE - ESPECÍFICO PARA EST/DF/MUNIC	328.762.480		
7.6.3.8.01.9.0	OUTROS SERVIÇOS DE SAÚDE	328.762.480		
7.6.9.0.00.0.0	OUTROS SERVIÇOS		1.200.000	
7.6.9.0.99.0.0	OUTROS SERVIÇOS	1.200.000		
7.6.9.0.99.1.0	OUTROS SERVIÇOS	1.200.000		
7.7.0.0.00.0.0	TRANSFERÊNCIAS CORRENTES			200.000
7.7.3.0.00.0.0	TRANSFERÊNCIAS MUNICÍPIOS E SUAS ENTIDADES		200.000	
7.7.3.8.00.0.0	TRANSFERÊNCIAS MUNICÍPIOS E SUAS ENTIDADES	200.000		
7.7.3.8.10.0.0	TRANSF DE CONV MUNICÍPIOS E SUAS ENTIDADES	200.000		
7.7.3.8.10.9.0	OUTRAS TRANSF DE CONVÊNIO DOS MUNICÍPIOS	200.000		
7.9.0.0.00.0.0	OUTRAS RECEITAS CORRENTES			16.542.638
7.9.2.0.00.0.0	INDENIZAÇÕES, RESTITUIÇÕES E RESSARCIMENTOS		16.542.638	
7.9.2.2.00.0.0	RESTITUIÇÕES	16.542.638		
7.9.2.2.03.0.0	RESTITUIÇÕES DE BENEFÍCIOS PREVIDENCIÁRIOS	13.418.000		
7.9.2.2.03.1.0	RESTITUIÇÕES DE BENEFÍCIOS PREVIDENCIÁRIOS	13.418.000		
7.9.2.2.99.0.0	OUTRAS RESTITUIÇÕES	3.124.638		
7.9.2.2.99.1.0	OUTRAS RESTITUIÇÕES	3.124.638		
8.0.0.0.00.0.0	RECEITAS INTRAORÇAMENTÁRIAS DE CAPITAL			4.585.744
8.4.0.0.00.0.0	TRANSFERÊNCIAS DE CAPITAL			1.000.000



CÓDIGO	ESPECIFICAÇÃO	DESDOBRAMENTO	ESPÉCIE	CATEGORIA ECONÔMICA / ORIGEM
8.4.1.0.00.0.0	TRANSFERÊNCIAS DA UNIÃO E DE SUAS ENTIDADES		1.000.000	
8.4.1.8.00.0.0	TRANSFERÊNCIAS DA UNIÃO	1.000.000		
8.4.1.8.04.0.0	TRANSF REC SIST ÚN SAÚDE-SUS-BL INV NA REDE SERV PÚBL	1.000.000		
8.4.1.8.04.2.0	TRANSF REC SIST ÚN SAÚDE-SUS DEST ATENÇÃO ESPEC	1.000.000		
8.9.0.0.00.0.0	OUTRAS RECEITAS DE CAPITAL			3.585.744
8.9.1.0.00.0.0	INTEGRALIZAÇÃO DE CAPITAL SOCIAL		3.585.744	
8.9.1.0.00.1.0	INTEGRALIZAÇÃO DE CAPITAL SOCIAL	3.585.744		
1.0.0.0.00.0.0	DEDUÇÃO P/ FORMAÇÃO FUNDEB - RECEITAS CORRENTES			-537.582.000
1.7.0.0.00.0.0	DEDUÇÃO P/ FORMAÇÃO FUNDEB - TRANSFERÊNCIAS CORRENTES			-537.582.000
1.7.1.0.00.0.0	DEDUÇÃO P/ FORMAÇÃO FUNDEB - TRANSF. DA UNIÃO ESPECÍFICA ESTADOS/MUNIC.		-116.754.000	
1.7.1.8.00.0.0	DEDUÇÃO P/ FORMAÇÃO FUNDEB - TRANSFERÊNCIAS DA UNIÃO ESPECÍFICA E/M	-116.754.000		
1.7.1.8.01.0.0	DEDUÇÃO P/ FORMAÇÃO FUNDEB - PARTICIPAÇÃO NA RECEITA DA UNIÃO	-116.754.000		
1.7.1.8.01.2.0	DEDUÇÃO P/ FORMAÇÃO FUNDEB - COTA-PARTE FUNDO DE PART DOS MUNIC - COTA MENSAL	-116.470.000		
1.7.1.8.01.5.0	DEDUÇÃO P/ FORMAÇÃO FUNDEB - COTA-PARTE IMP S/ PROPRIEDADE TERRITORIAL RURAL	-284.000		
1.7.2.0.00.0.0	DEDUÇÃO P/ FORMAÇÃO FUNDEB - TRANSF DOS ESTADOS/DF E DE SUAS ENTIDADES		-420.828.000	
1.7.2.8.00.0.0	DEDUÇÃO P/ FORMAÇÃO FUNDEB - TRANSF DOS ESTADOS - ESPECÍFICA E/M	-420.828.000		
1.7.2.8.01.0.0	DEDUÇÃO P/ FORMAÇÃO FUNDEB - PARTICIPAÇÃO NA RECEITA DOS ESTADOS	-420.828.000		
1.7.2.8.01.1.0	DEDUÇÃO P/ FORMAÇÃO FUNDEB - COTA-PARTE DO ICMS	-238.642.000		
1.7.2.8.01.2.0	DEDUÇÃO P/ FORMAÇÃO FUNDEB - COTA-PARTE DO IPVA	-179.308.000		
1.7.2.8.01.3.0	DEDUÇÃO P/ FORMAÇÃO FUNDEB - COTA-PARTE DO IPI - MUNICÍPIOS	-2.878.000		

TOTAL: **13.753.692.330**



CÓDIGO	ESPECIFICAÇÃO	DESDOBRAMENTO	ESPÉCIE	CATEGORIA ECONÔMICA / ORIGEM
1.0.0.0.00.0.0	RECEITAS CORRENTES			8.891.718.526
1.1.0.0.00.0.0	IMPOSTOS, TAXAS E CONTRIB. DE MELHORIAS			4.455.661.000
1.1.1.0.00.0.0	IMPOSTOS		4.030.330.000	
1.1.1.3.00.0.0	IMP. S/ A RENDA E PROV DE QUALQUER NATUREZA	435.809.000		
1.1.1.3.03.0.0	IMP. S/ A RENDA - RETIDO NA FONTE	435.809.000		
1.1.1.3.03.1.0	IMP. S/ A RENDA - RETIDO NA FONTE - TRAB	402.367.000		
1.1.1.3.03.4.0	IMP. S/ RENDA-RETIDO FONTE-O REND	33.442.000		
1.1.1.8.00.0.0	IMP. ESPECÍFICOS DE ESTADOS/DF MUNIC.	3.594.521.000		
1.1.1.8.01.0.0	IMP. S/ O PATRIMÔNIO PARA ESTADOS/DF/MUNIC.	1.961.607.000		
1.1.1.8.01.1.0	IMP. S/ PROPR PREDIAL E TERR URB	1.557.651.000		
1.1.1.8.01.4.0	IMP S/ TR INTER VIVOS BENS IMÓV E DIR REAIS S/ IMÓVEIS	403.956.000		
1.1.1.8.02.0.0	IMP. S/ PROD., CIRCULAÇÃO DE MERC E SERVIÇOS	1.632.914.000		
1.1.1.8.02.3.0	IMP S/ SERV DE QUALQUER NATUREZA-ISSQN	1.632.889.000		
1.1.1.8.02.5.0	IMP S/ VENDAS VAR COMB LIQ E GAS-IVVC	25.000		
1.1.2.0.00.0.0	TAXAS		425.331.000	
1.1.2.2.00.0.0	TAXAS PELA PRESTAÇÃO DE SERVIÇOS	330.207.000		
1.1.2.2.01.0.0	TAXAS PELA PRESTAÇÃO DE SERVIÇOS	330.207.000		
1.1.2.2.01.1.0	TAXAS PELA PRESTAÇÃO DE SERVIÇOS	330.207.000		
1.1.2.8.00.0.0	TAXAS - ESPECÍFICAS DE ESTADOS, DF E MUNICÍPIOS	95.124.000		
1.1.2.8.01.0.0	TAXAS DE INSPEÇÃO, CONTROLE E FISCALIZAÇÃO	95.124.000		
1.1.2.8.01.1.0	TAXA DE FISCALIZAÇÃO DE VIG SANITÁRIA	22.377.000		
1.1.2.8.01.9.0	TAXAS DE INSP, CONTROLE E FISC-OUTRAS	72.747.000		
1.2.0.0.00.0.0	CONTRIBUIÇÕES			161.909.000
1.2.4.0.00.0.0	CONT P/ CUSTEIO SERV ILUM PÚBLICA		161.909.000	
1.2.4.0.00.1.0	CONT P/ CUSTEIO SERV ILUM PÚBL	161.909.000		
1.3.0.0.00.0.0	RECEITA PATRIMONIAL			227.698.786
1.3.1.0.00.0.0	EXPLORAÇÃO DO PATRIMÔNIO IMOBILIÁRIO DO ESTADO		1.750.000	
1.3.1.0.01.0.0	ALUGUÉIS, ARREND, FOROS, LAUDÊMIOS, TARIFAS OCUP	1.021.000		
1.3.1.0.01.1.0	ALUGUÉIS E ARRENDAMENTOS	525.000		
1.3.1.0.01.2.0	FOROS, LAUDÊMIOS E TARIFAS DE OCUPAÇÃO	496.000		
1.3.1.0.02.0.0	CONC, PERM, AUT OU CESSÃO DIR USO BENS IMOV PÚBL	729.000		
1.3.1.0.02.1.0	CONC, PERM, AUT OU CESSÃO DIR USO BENS IMOV PÚBL	729.000		
1.3.2.0.00.0.0	VALORES MOBILIÁRIOS		130.198.786	



CÓDIGO	ESPECIFICAÇÃO	DESDOBRAMENTO	ESPÉCIE	CATEGORIA ECONÔMICA / ORIGEM
1.3.2.1.00.0.0	JUROS E CORREÇÕES MONETÁRIAS	129.812.786		
1.3.2.1.00.1.0	REMUNERAÇÃO DE DEPÓSITOS BANCÁRIOS	129.812.786		
1.3.2.2.00.0.0	DIVIDENDOS	386.000		
1.3.2.2.00.1.0	DIVIDENDOS	386.000		
1.3.3.0.00.0.0	DELEG DE SERV PÚBL MEDIANTE CONC, PERM, AUT OU LIC		94.169.000	
1.3.3.9.00.0.0	DEMAIS DELEGAÇÕES DE SERVIÇOS PÚBLICOS.	94.169.000		
1.3.3.9.99.0.0	OUTRAS DELEGAÇÕES DE SERVIÇOS PÚBLICOS	94.169.000		
1.3.3.9.99.1.0	OUTRAS DELEGAÇÕES DE SERVIÇOS PÚBLICOS	94.169.000		
1.3.4.0.00.0.0	EXPLORAÇÃO DE RECURSOS NATURAIS		374.000	
1.3.4.9.00.0.0	EXPLORAÇÃO DE OUTROS RECURSOS NATURAIS	374.000		
1.3.4.9.99.0.0	OUTRAS DELEG P/ EXPL DE RECURSOS NATURAIS	374.000		
1.3.4.9.99.1.0	OUTRAS DELEG P/ EXPL DE RECURSOS NATURAIS	374.000		
1.3.9.0.00.0.0	DEMAIS RECEITAS PATRIMONIAIS		1.207.000	
1.3.9.0.00.1.0	DEMAIS RECEITAS PATRIMONIAIS	1.207.000		
1.4.0.0.00.0.0	RECEITA AGROPECUÁRIA			6.000
1.4.0.0.00.1.0	RECEITA AGROPECUÁRIA	6.000		
1.6.0.0.00.0.0	RECEITA DE SERVIÇOS			96.089.840
1.6.1.0.00.0.0	SERVIÇOS ADMINISTRATIVOS E COMERCIAIS GERAIS		20.801.196	
1.6.1.0.01.0.0	SERVIÇOS ADMINISTRATIVOS E COMERCIAIS GERAIS	14.364.196		
1.6.1.0.01.1.0	SERVIÇOS ADMINISTRATIVOS E COMERCIAIS GERAIS	14.364.196		
1.6.1.0.02.0.0	INSCRIÇÃO EM CONCURSOS E PROC SELETIVOS	6.000.000		
1.6.1.0.02.1.0	INSCRIÇÃO EM CONCURSOS E PROC SELETIVOS	6.000.000		
1.6.1.0.03.0.0	SERVIÇOS DE REG, CERTIFICAÇÃO E FISCALIZAÇÃO	15.000		
1.6.1.0.03.1.0	SERVIÇOS DE REG, CERTIFICAÇÃO E FISCALIZAÇÃO	15.000		
1.6.1.0.04.0.0	SERVIÇOS DE INFORMAÇÃO E TECNOLOGIA	422.000		
1.6.1.0.04.1.0	SERVIÇOS DE INFORMAÇÃO E TECNOLOGIA	422.000		
1.6.2.0.00.0.0	SERVIÇOS E ATIVIDADES REF À NAV E AO TRANSP		235.000	
1.6.2.0.02.0.0	SERVIÇOS DE TRANSPORTE	235.000		
1.6.2.0.02.1.0	SERVIÇOS DE TRANSPORTE	235.000		
1.6.9.0.00.0.0	OUTROS SERVIÇOS		75.053.644	
1.6.9.0.99.0.0	OUTROS SERVIÇOS	75.053.644		
1.6.9.0.99.1.0	OUTROS SERVIÇOS	75.053.644		
1.7.0.0.00.0.0	TRANSFERÊNCIAS CORRENTES			3.723.267.119



CÓDIGO	ESPECIFICAÇÃO	DESDOBRAMENTO	ESPÉCIE	CATEGORIA ECONÔMICA / ORIGEM
1.7.1.0.00.0.0	TRANSF. DA UNIÃO ESPECÍFICA ESTADOS/MUNIC.		758.137.150	
1.7.1.8.00.0.0	TRANSFERÊNCIAS DA UNIÃO ESPECÍFICA E/M	758.137.150		
1.7.1.8.01.0.0	PARTICIPAÇÃO NA RECEITA DA UNIÃO	631.719.000		
1.7.1.8.01.2.0	COTA-PARTE FUNDO DE PART DOS MUNIC - COTA MENSAL	582.350.000		
1.7.1.8.01.3.0	COTA-PARTE FUNDO PART MUNIC-1% COTA DEZEMBRO	24.270.000		
1.7.1.8.01.4.0	COTA-PARTE FUNDO PART MUNIC-1% COTA JULHO	23.679.000		
1.7.1.8.01.5.0	COTA-PARTE IMP S/ PROPRIEDADE TERRITORIAL RURAL	1.420.000		
1.7.1.8.02.0.0	TRANSF COMP FINANC PELA EXPL REC NATURAIS	10.720.000		
1.7.1.8.02.2.0	COTA-PARTE COMP FINANC REC MINERAIS	1.610.000		
1.7.1.8.02.6.0	COTA-PARTE FUNDO ESP DO PETRÓLEO-FEP	9.110.000		
1.7.1.8.05.0.0	TRANSF REC FUNDO NAC DESENV DA EDUC-FNDE	96.649.820		
1.7.1.8.05.1.0	TRANSF DO SALÁRIO-EDUCAÇÃO	64.515.000		
1.7.1.8.05.3.0	TRANSF DIR FNDE REF PROG NAC ALIM ESCOLAR - PNAE	31.674.820		
1.7.1.8.05.9.0	OUTRAS TRANSF DIR FUNDO NAC DESENV EDUC - FNDE	460.000		
1.7.1.8.10.0.0	TRANSF DE CONV DA UNIÃO E DE SUAS ENTIDADES	15.548.330		
1.7.1.8.10.2.0	TRANSF CONV UNIÃO DESTINADAS PROGR EDUC	5.011.594		
1.7.1.8.10.9.0	OUTRAS TRANSF DE CONVÊNIO DA UNIÃO	10.536.736		
1.7.1.8.99.0.0	OUTRAS TRANSFERÊNCIAS DA UNIÃO	3.500.000		
1.7.1.8.99.1.0	OUTRAS TRANSFERÊNCIAS DA UNIÃO	3.500.000		
1.7.2.0.00.0.0	TRANSF DOS ESTADOS/DF E DE SUAS ENTIDADES		2.109.311.672	
1.7.2.8.00.0.0	TRANSF DOS ESTADOS - ESPECÍFICA E/M	2.109.311.672		
1.7.2.8.01.0.0	PARTICIPAÇÃO NA RECEITA DOS ESTADOS	2.107.288.000		
1.7.2.8.01.1.0	COTA-PARTE DO ICMS	1.193.210.000		
1.7.2.8.01.2.0	COTA-PARTE DO IPVA	896.540.000		
1.7.2.8.01.3.0	COTA-PARTE DO IPI - MUNICÍPIOS	14.390.000		
1.7.2.8.01.4.0	COTA-PARTE CONTRIB INTERV DOMÍNIO ECONÔMICO	3.148.000		
1.7.2.8.10.0.0	TRANSF CONV ESTADOS E DO DF E DE SUAS ENTIDADES	1.843.672		
1.7.2.8.10.9.0	OUTRAS TRANSF DE CONV DOS ESTADOS	1.843.672		
1.7.2.8.99.0.0	OUTRAS TRANSFERÊNCIAS DOS ESTADOS	180.000		
1.7.2.8.99.1.0	OUTRAS TRANSFERÊNCIAS DOS ESTADOS	180.000		
1.7.4.0.00.0.0	TRANSFERÊNCIAS DE INSTITUIÇÕES PRIVADAS		13.782.297	
1.7.4.0.00.1.0	TRANSFERÊNCIAS DE INSTITUIÇÕES PRIVADAS	7.777.580		
1.7.4.8.00.0.0	TRANSF DE INSTITUIÇÕES PRIVADAS - ESPECÍFICA E/M	6.004.717		



CÓDIGO	ESPECIFICAÇÃO	DESDOBRAMENTO	ESPÉCIE	CATEGORIA ECONÔMICA / ORIGEM
1.7.4.8.01.0.0	TRANSF CONV INSTITUIÇÕES PRIVADAS P/ EST/DF/MUN	6.004.717		
1.7.4.8.01.9.0	OUTRAS TRANSF DE CONV DE INST PRIVADAS	6.004.717		
1.7.5.0.00.0.0	TRANSFERÊNCIAS DE OUTRAS INSTIT PÚBLICAS		841.436.000	
1.7.5.8.00.0.0	TRANSF OUTRAS INSTIT PÚBL - ESPEC E/M	841.436.000		
1.7.5.8.01.0.0	TR REC FUNDO MAN DES ED BÁS VAL PROF EDUC-FUNDEB	841.436.000		
1.7.5.8.01.1.0	TR REC FUNDO MAN DES ED BÁS VAL PROF EDUC-FUNDEB	841.436.000		
1.7.6.0.00.0.0	TRANSFERÊNCIAS DO EXTERIOR		100.000	
1.7.6.8.00.0.0	TRANSFERÊNCIAS DO EXTERIOR - ESPECÍFICA E/M	100.000		
1.7.6.8.01.0.0	TRANSFERÊNCIA DE CONVÊNIOS DO EXTERIOR	100.000		
1.7.6.8.01.9.0	OUTRAS TRANSF CONV EXTERIOR - NÃO ESPECIF ANTER	100.000		
1.7.7.0.00.0.0	TRANSFERÊNCIAS DE PESSOAS FÍSICAS		500.000	
1.7.7.8.00.0.0	TRANSF PESSOAS FÍSICAS-ESPEC EST/DF/MUN	500.000		
1.7.7.8.01.0.0	TRANSF PESSOAS FÍSICAS-ESPEC EST/DF/MUN	500.000		
1.7.7.8.01.9.0	OUTRAS TRANS PESSOAS FÍS-ESP E/DF/M-NÃO ESPEC ANTER	500.000		
1.9.0.0.00.0.0	OUTRAS RECEITAS CORRENTES			227.086.781
1.9.1.0.00.0.0	MULTAS ADMINISTRATIVAS, CONTRATUAIS E JUDICIAIS		152.938.300	
1.9.1.0.01.0.0	MULTAS PREVISTAS EM LEGISLAÇÃO ESPECÍFICA	149.645.000		
1.9.1.0.01.1.0	MULTAS PREVISTAS EM LEGISLAÇÃO ESPECÍFICA	149.645.000		
1.9.1.0.06.0.0	MULTAS POR DANOS AMBIENTAIS	1.591.000		
1.9.1.0.06.1.0	MULTAS ADMINISTRATIVAS POR DANOS AMBIENTAIS	1.591.000		
1.9.1.0.09.0.0	MULTAS E JUROS PREVISTOS EM CONTRATOS	1.702.300		
1.9.1.0.09.1.0	MULTAS E JUROS PREVISTOS EM CONTRATOS	1.702.300		
1.9.2.0.00.0.0	INDENIZAÇÕES, RESTITUIÇÕES E RESSARCIMENTOS		63.901.948	
1.9.2.2.00.0.0	RESTITUIÇÕES	44.681.084		
1.9.2.2.01.0.0	RESTITUIÇÃO DE CONVÊNIOS	128.000		
1.9.2.2.01.1.0	RESTITUIÇÃO DE CONVÊNIOS - PRIMÁRIAS	128.000		
1.9.2.2.06.0.0	RESTITUIÇÃO DE DESPESAS DE EXERC ANTERIORES	50.000		
1.9.2.2.06.1.0	RESTITUIÇÃO DE DESPESAS DE EXERC ANTERIORES	50.000		
1.9.2.2.99.0.0	OUTRAS RESTITUIÇÕES	44.503.084		
1.9.2.2.99.1.0	OUTRAS RESTITUIÇÕES	44.503.084		
1.9.2.3.00.0.0	RESSARCIMENTOS	19.220.864		
1.9.2.3.99.0.0	OUTROS RESSARCIMENTOS	19.220.864		
1.9.2.3.99.1.0	OUTROS RESSARCIMENTOS	19.220.864		



CÓDIGO	ESPECIFICAÇÃO	DESDOBRAMENTO	ESPÉCIE	CATEGORIA ECONÔMICA / ORIGEM
1.9.9.0.00.0.0	DEMAIS RECEITAS CORRENTES		10.246.533	
1.9.9.0.11.0.0	VARIAÇÃO CAMBIAL	107.000		
1.9.9.0.11.1.0	VARIAÇÃO CAMBIAL	107.000		
1.9.9.0.12.0.0	ENC LEGAIS INSCRIÇÃO D.A E REC ÔNUS DE SUCUMB	8.874.000		
1.9.9.0.12.1.0	ENCARGOS LEGAIS PELA INSCRIÇÃO EM D.A	415.000		
1.9.9.0.12.2.0	ÔNUS DE SUCUMBÊNCIA	8.459.000		
1.9.9.0.99.0.0	OUTRAS RECEITAS	1.265.533		
1.9.9.0.99.1.0	OUTRAS RECEITAS - PRIMÁRIAS	1.265.533		
2.0.0.0.00.0.0	RECEITAS DE CAPITAL			1.350.571.738
2.1.0.0.00.0.0	OPERAÇÕES DE CRÉDITO			980.146.827
2.1.1.0.00.0.0	OPERAÇÕES DE CRÉDITO - MERCADO INTERNO		831.667.603	
2.1.1.8.00.0.0	OPER DE CRÉD-MERCADO INTERNO-ESTADOS/DF/MUNIC	534.125.954		
2.1.1.8.01.0.0	OPER DE CRÉD INTERNAS DE ESTADOS/DF/MUNIC	534.125.954		
2.1.1.8.01.3.0	OPER DE CRÉD INTERNAS P/ PROG SANEAMENTO	412.094.704		
2.1.1.8.01.4.0	OPER DE CRÉD INTERNAS P/ PROG MEIO AMBIENTE	161.898		
2.1.1.8.01.5.0	OPER CRÉD INT P/ PROG MODERN ADM PÚBLICA	42.028.307		
2.1.1.8.01.7.0	OPER CRÉD INT P/ PROGR DE MORADIA POPULAR	79.841.045		
2.1.1.9.00.0.0	OUTRAS OPER DE CRÉDITO - MERCADO INTERNO	297.541.649		
2.1.1.9.00.1.0	OUTRAS OPER DE CRÉDITO - MERCADO INTERNO	297.541.649		
2.1.2.0.00.0.0	OPER DE CRÉDITO - MERCADO EXTERNO		148.479.224	
2.1.2.8.00.0.0	OPER CRÉD EXTERNAS - ESTADOS/DF/MUNICÍPIOS	107.956.754		
2.1.2.8.01.0.0	OPER CRÉD EXTERNAS - ESTADOS/DF/MUNICÍPIOS	107.956.754		
2.1.2.8.01.3.0	OPER CRÉD EXTERNAS P/ PROGR DE SANEAMENTO	32.487.172		
2.1.2.8.01.4.0	OPER CRÉD EXTERNAS P/ PROGR DE MEIO AMBIENTE	41.798.027		
2.1.2.8.01.5.0	OPER CRÉD EXT P/ PROGR MODERNIZ ADM PÚBLICA	33.671.555		
2.1.2.9.00.0.0	OUTRAS OPER CRÉDITO - MERCADO EXTERNO	40.522.470		
2.1.2.9.00.1.0	OUTRAS OPER CRÉDITO - MERCADO EXTERNO	40.522.470		
2.2.0.0.00.0.0	ALIENAÇÃO DE BENS			119.824.000
2.2.1.0.00.0.0	ALIENAÇÃO DE BENS MÓVEIS		117.781.000	
2.2.1.1.00.0.0	ALIENAÇÃO DE TÍTULOS MOBILIÁRIOS	117.770.000		
2.2.1.1.00.1.0	ALIENAÇÃO DE TÍTULOS MOBILIÁRIOS	117.770.000		
2.2.1.3.00.0.0	ALIENAÇÃO DE BENS MÓVEIS E SEMOVENTES	11.000		
2.2.1.3.00.1.0	ALIENAÇÃO DE BENS MÓVEIS E SEMOVENTES	11.000		



CÓDIGO	ESPECIFICAÇÃO	DESDOBRAMENTO	ESPÉCIE	CATEGORIA ECONÔMICA / ORIGEM
2.2.2.0.00.0.0	ALIENAÇÃO DE BENS IMÓVEIS		2.043.000	
2.2.2.0.00.1.0	ALIENAÇÃO DE BENS IMÓVEIS	2.043.000		
2.4.0.0.00.0.0	TRANSFERÊNCIAS DE CAPITAL			210.600.911
2.4.1.0.00.0.0	TRANSFERÊNCIAS DA UNIÃO E DE SUAS ENTIDADES		178.926.278	
2.4.1.8.00.0.0	TRANSFERÊNCIAS DA UNIÃO	178.926.278		
2.4.1.8.10.0.0	TRANSF DE CONVÊNIO DA UNIÃO E DE SUAS ENTIDADES	178.926.278		
2.4.1.8.10.5.0	TRANSF CONV UNIÃO DESTIN PROGR DE SANEM BÁSICO	72.009.475		
2.4.1.8.10.6.0	TRANSF CONV UNIÃO DESTIN PROGR MEIO AMBIENTE	300.000		
2.4.1.8.10.7.0	TRANSF CONV UNIÃO DESTIN PROGR INFRA-ESTRUT TRANSP	31.655.376		
2.4.1.8.10.9.0	OUTRAS TRANSFERÊNCIAS DE CONVÊNIO DA UNIÃO	74.961.427		
2.4.2.0.00.0.0	TRANSF DOS ESTADOS E DO DF E DE SUAS ENTIDADES		18.026.182	
2.4.2.8.00.0.0	TRANSF DOS ESTADOS, DF, E DE SUAS ENTIDADES	18.026.182		
2.4.2.8.10.0.0	TRANSF CONV DOS ESTADOS DF E DE SUAS ENTIDADES	18.026.182		
2.4.2.8.10.9.0	OUTRAS TRANSFERÊNCIAS DE CONVÊNIO DOS ESTADOS	18.026.182		
2.4.4.0.00.0.0	TRANSFERÊNCIAS DE INSTITUIÇÕES PRIVADAS		13.648.451	
2.4.4.8.00.0.0	TRANSF INSTITUIÇÕES PRIVADAS - ESPECÍFICA E/M	13.648.451		
2.4.4.8.01.0.0	TRANSF CONVÊNIO DE INSTITUIÇÕES PRIVADAS	13.148.451		
2.4.4.8.01.9.0	OUTRAS TRANSF CONV INSTITUIÇÕES PRIVADAS	13.148.451		
2.4.4.8.10.0.0	OUTRAS TRANSF INSTITUIÇÕES PRIVADAS	500.000		
2.4.4.8.10.1.0	OUTRAS TRANSF INSTITUIÇÕES PRIVADAS	500.000		
2.9.0.0.00.0.0	OUTRAS RECEITAS DE CAPITAL			40.000.000
2.9.9.0.00.0.0	DEMAIS RECEITAS DE CAPITAL		40.000.000	
2.9.9.0.00.1.0	DEMAIS RECEITAS DE CAPITAL	40.000.000		
7.0.0.0.00.0.0	RECEITAS INTRAORÇAMENTÁRIAS CORRENTES			5.997.958
7.6.0.0.00.0.0	RECEITA DE SERVIÇOS			2.873.320
7.6.1.0.00.0.0	SERVIÇOS ADMINISTRATIVOS E COMERCIAIS GERAIS		1.673.320	
7.6.1.0.01.0.0	SERVIÇOS ADMINISTRATIVOS E COMERCIAIS GERAIS	316.804		
7.6.1.0.01.1.0	SERVIÇOS ADMINISTRATIVOS E COMERCIAIS GERAIS	316.804		
7.6.1.0.04.0.0	SERVIÇOS DE INFORMAÇÃO E TECNOLOGIA	1.356.516		
7.6.1.0.04.1.0	SERVIÇOS DE INFORMAÇÃO E TECNOLOGIA	1.356.516		
7.6.9.0.00.0.0	OUTROS SERVIÇOS		1.200.000	
7.6.9.0.99.0.0	OUTROS SERVIÇOS	1.200.000		
7.6.9.0.99.1.0	OUTROS SERVIÇOS	1.200.000		



CÓDIGO	ESPECIFICAÇÃO	DESDOBRAMENTO	ESPÉCIE	CATEGORIA ECONÔMICA / ORIGEM
7.9.0.0.00.0.0	OUTRAS RECEITAS CORRENTES			3.124.638
7.9.2.0.00.0.0	INDENIZAÇÕES, RESTITUIÇÕES E RESSARCIMENTOS		3.124.638	
7.9.2.2.00.0.0	RESTITUIÇÕES	3.124.638		
7.9.2.2.99.0.0	OUTRAS RESTITUIÇÕES	3.124.638		
7.9.2.2.99.1.0	OUTRAS RESTITUIÇÕES	3.124.638		
8.0.0.0.00.0.0	RECEITAS INTRAORÇAMENTÁRIAS DE CAPITAL			3.585.744
8.9.0.0.00.0.0	OUTRAS RECEITAS DE CAPITAL			3.585.744
8.9.1.0.00.0.0	INTEGRALIZAÇÃO DE CAPITAL SOCIAL		3.585.744	
8.9.1.0.00.1.0	INTEGRALIZAÇÃO DE CAPITAL SOCIAL	3.585.744		
1.0.0.0.00.0.0	DEDUÇÃO P/ FORMAÇÃO FUNDEB - RECEITAS CORRENTES			-537.582.000
1.7.0.0.00.0.0	DEDUÇÃO P/ FORMAÇÃO FUNDEB - TRANSFERÊNCIAS CORRENTES			-537.582.000
1.7.1.0.00.0.0	DEDUÇÃO P/ FORMAÇÃO FUNDEB - TRANSF. DA UNIÃO ESPECÍFICA ESTADOS/MUNIC.		-116.754.000	
1.7.1.8.00.0.0	DEDUÇÃO P/ FORMAÇÃO FUNDEB - TRANSFERÊNCIAS DA UNIÃO ESPECÍFICA E/M	-116.754.000		
1.7.1.8.01.0.0	DEDUÇÃO P/ FORMAÇÃO FUNDEB - PARTICIPAÇÃO NA RECEITA DA UNIÃO	-116.754.000		
1.7.1.8.01.2.0	DEDUÇÃO P/ FORMAÇÃO FUNDEB - COTA-PARTE FUNDO DE PART DOS MUNIC - COTA MENSAL	-116.470.000		
1.7.1.8.01.5.0	DEDUÇÃO P/ FORMAÇÃO FUNDEB - COTA-PARTE IMP S/ PROPRIEDADE TERRITORIAL RURAL	-284.000		
1.7.2.0.00.0.0	DEDUÇÃO P/ FORMAÇÃO FUNDEB - TRANSF DOS ESTADOS/DF E DE SUAS ENTIDADES		-420.828.000	
1.7.2.8.00.0.0	DEDUÇÃO P/ FORMAÇÃO FUNDEB - TRANSF DOS ESTADOS - ESPECÍFICA E/M	-420.828.000		
1.7.2.8.01.0.0	DEDUÇÃO P/ FORMAÇÃO FUNDEB - PARTICIPAÇÃO NA RECEITA DOS ESTADOS	-420.828.000		
1.7.2.8.01.1.0	DEDUÇÃO P/ FORMAÇÃO FUNDEB - COTA-PARTE DO ICMS	-238.642.000		
1.7.2.8.01.2.0	DEDUÇÃO P/ FORMAÇÃO FUNDEB - COTA-PARTE DO IPVA	-179.308.000		
1.7.2.8.01.3.0	DEDUÇÃO P/ FORMAÇÃO FUNDEB - COTA-PARTE DO IPI - MUNICÍPIOS	-2.878.000		
			TOTAL:	9.714.291.966



CÓDIGO	ESPECIFICAÇÃO	DESDOBRAMENTO	ESPÉCIE	CATEGORIA ECONÔMICA / ORIGEM
1.0.0.0.00.0.0	RECEITAS CORRENTES			3.082.690.822
1.2.0.0.00.0.0	CONTRIBUIÇÕES			274.412.036
1.2.1.0.00.0.0	CONTRIBUIÇÕES SOCIAIS		274.412.036	
1.2.1.8.00.0.0	CONTRIB SOCIAIS ESPECÍFICAS DE ESTADOS, DF, MUNIC	274.412.036		
1.2.1.8.01.0.0	CONTR SERV CIVIL PL SEG SOCIAL-CPSS-ESP EST/DF/M	272.410.881		
1.2.1.8.01.1.0	CPSS DO SERVIDOR CIVIL ATIVO	239.472.686		
1.2.1.8.01.2.0	CPSS DO SERVIDOR CIVIL INATIVO	28.199.627		
1.2.1.8.01.3.0	CPSS DO SERVIDOR CIVIL - PENSIONISTAS	4.407.270		
1.2.1.8.01.4.0	CPSS ORIUNDA SENT JUD - SERV CIVIL ATIVO	167.478		
1.2.1.8.01.5.0	CPSS OR SENT JUD - SERV CIVIL INATIVO	70.009		
1.2.1.8.01.6.0	CPSS OR SENT JUD - SERV CIVIL - PENSIONISTAS	93.811		
1.2.1.8.03.0.0	CPSS PATR - SERV CIVIL - ESPEC EST/DF/MUN	2.001.155		
1.2.1.8.03.1.0	CPSS PATR - SERV CIVIL ATIVO	777.948		
1.2.1.8.03.4.0	CPSS PATR-OR SENT JUDIC-SERV CIVIL ATIVO	1.223.207		
1.3.0.0.00.0.0	RECEITA PATRIMONIAL			113.850.850
1.3.1.0.00.0.0	EXPLORAÇÃO DO PATRIMÔNIO IMOBILIÁRIO DO ESTADO		72.000	
1.3.1.0.02.0.0	CONC, PERM, AUT OU CESSÃO DIR USO BENS IMOV PÚBL	72.000		
1.3.1.0.02.1.0	CONC, PERM, AUT OU CESSÃO DIR USO BENS IMOV PÚBL	72.000		
1.3.2.0.00.0.0	VALORES MOBILIÁRIOS		113.778.850	
1.3.2.1.00.0.0	JUROS E CORREÇÕES MONETÁRIAS	113.778.850		
1.3.2.1.00.1.0	REMUNERAÇÃO DE DEPÓSITOS BANCÁRIOS	5.000.000		
1.3.2.1.00.4.0	REMUNER REC DO REG PRÓPRIO DE PREV SOCIAL-RPPS	108.778.850		
1.7.0.0.00.0.0	TRANSFERÊNCIAS CORRENTES			2.672.661.450
1.7.1.0.00.0.0	TRANSF. DA UNIÃO ESPECÍFICA ESTADOS/MUNIC.		2.325.487.744	
1.7.1.8.00.0.0	TRANSFERÊNCIAS DA UNIÃO ESPECÍFICA E/M	2.325.487.744		
1.7.1.8.03.0.0	TRANSF REC SIST ÚN SAÚDE-SUS-BL CUSTEIO AÇÕES E SERV PÚBL DE SAÚDE	2.291.740.755		
1.7.1.8.03.1.0	TRANSF RECURSOS DO SUS - ATENÇÃO BÁSICA	383.413.337		
1.7.1.8.03.2.0	TRANSF REC SUS-ATENÇÃO MÉDIA E ALTA COMPLEX AMB E HOS	1.828.073.559		
1.7.1.8.03.3.0	TRANSF REC SUS-VIGILÂNCIA EM SAÚDE	64.629.273		
1.7.1.8.03.4.0	TRANSF REC SUS-ASSISTÊNCIA FARMACÊUTICA	14.742.284		
1.7.1.8.03.5.0	TRANSF REC SUS-GESTÃO DO SUS	882.302		
1.7.1.8.10.0.0	TRANSF DE CONV DA UNIÃO E DE SUAS ENTIDADES	536.328		
1.7.1.8.10.1.0	TRANSF CONV UNIÃO P/ SISTEMA ÚNICO DE SAÚDE-SUS	536.328		



CÓDIGO	ESPECIFICAÇÃO	DESDOBRAMENTO	ESPÉCIE	CATEGORIA ECONÔMICA / ORIGEM
1.7.1.8.12.0.0	TRANSF REC FUNDO NAC ASSIST SOCIAL - FNAS	33.210.661		
1.7.1.8.12.1.0	TRANSF REC FUNDO NAC ASSIST SOCIAL - FNAS	33.210.661		
1.7.2.0.00.0.0	TRANSF DOS ESTADOS/DF E DE SUAS ENTIDADES		320.045.942	
1.7.2.8.00.0.0	TRANSF DOS ESTADOS - ESPECÍFICA E/M	320.045.942		
1.7.2.8.03.0.0	TRANSF REC ESTADO P/ PROG SAÚDE-REP FUNDO A FUNDO	319.544.942		
1.7.2.8.03.1.0	TRANSF REC ESTADO P/ PROG SAÚDE-REP FUNDO A FUNDO	319.544.942		
1.7.2.8.07.0.0	TRANSF DE ESTADOS DESTIN A ASSIST SOCIAL	501.000		
1.7.2.8.07.1.0	TRANSF DE ESTADOS DESTIN A ASSIST SOCIAL	501.000		
1.7.4.0.00.0.0	TRANSFERÊNCIAS DE INSTITUIÇÕES PRIVADAS		26.775.764	
1.7.4.0.00.1.0	TRANSFERÊNCIAS DE INSTITUIÇÕES PRIVADAS	26.360.764		
1.7.4.8.00.0.0	TRANSF DE INSTITUIÇÕES PRIVADAS - ESPECÍFICA E/M	415.000		
1.7.4.8.10.0.0	OUTRAS TRANSF INST PRIV P/ EST/DF/MUN-NÃO ESPEC ANT	415.000		
1.7.4.8.10.1.0	OUTRAS TRANSF INST PRIV P/ EST/DF/MUN-NÃO ESP ANTER	415.000		
1.7.7.0.00.0.0	TRANSFERÊNCIAS DE PESSOAS FÍSICAS		352.000	
1.7.7.8.00.0.0	TRANSF PESSOAS FÍSICAS-ESPEC EST/DF/MUN	352.000		
1.7.7.8.01.0.0	TRANSF PESSOAS FÍSICAS-ESPEC EST/DF/MUN	352.000		
1.7.7.8.01.9.0	OUTRAS TRANS PESSOAS FÍS-ESP E/DF/M-NÃO ESPEC ANTER	352.000		
1.9.0.0.00.0.0	OUTRAS RECEITAS CORRENTES			21.766.486
1.9.2.0.00.0.0	INDENIZAÇÕES, RESTITUIÇÕES E RESSARCIMENTOS		702.309	
1.9.2.2.00.0.0	RESTITUIÇÕES	702.309		
1.9.2.2.03.0.0	RESTITUIÇÃO DE BENEFÍCIOS PREVIDENCIÁRIOS	282.309		
1.9.2.2.03.1.0	RESTITUIÇÃO DE BENEFÍCIOS PREVIDENCIÁRIOS	282.309		
1.9.2.2.99.0.0	OUTRAS RESTITUIÇÕES	420.000		
1.9.2.2.99.1.0	OUTRAS RESTITUIÇÕES	420.000		
1.9.9.0.00.0.0	DEMAIS RECEITAS CORRENTES		21.064.177	
1.9.9.0.03.0.0	COMP FIN ENTRE REG GERAL E REG PRÓPR PREV SERV	18.201.951		
1.9.9.0.03.1.0	COMP FIN ENTRE REG GERAL E REG PRÓPR PREV SERV	18.201.951		
1.9.9.0.99.0.0	OUTRAS RECEITAS	2.862.226		
1.9.9.0.99.1.0	OUTRAS RECEITAS - PRIMÁRIAS	2.862.226		
2.0.0.0.00.0.0	RECEITAS DE CAPITAL			134.036.204
2.1.0.0.00.0.0	OPERAÇÕES DE CRÉDITO			88.887.318
2.1.1.0.00.0.0	OPERAÇÕES DE CRÉDITO - MERCADO INTERNO		30.261.000	
2.1.1.8.00.0.0	OPER DE CRÉD-MERCADO INTERNO-ESTADOS/DF/MUNIC	30.261.000		



CÓDIGO	ESPECIFICAÇÃO	DESDOBRAMENTO	ESPÉCIE	CATEGORIA ECONÔMICA / ORIGEM
2.1.1.8.01.0.0	OPER DE CRÉD INTERNAS DE ESTADOS/DF/MUNIC	30.261.000		
2.1.1.8.01.2.0	OPER DE CRÉD INTERNAS P/ PROG SAÚDE	30.261.000		
2.1.2.0.00.0.0	OPER DE CRÉDITO - MERCADO EXTERNO		58.626.318	
2.1.2.8.00.0.0	OPER CRÉD EXTERNAS - ESTADOS/DF/MUNICÍPIOS	58.626.318		
2.1.2.8.01.0.0	OPER CRÉD EXTERNAS - ESTADOS/DF/MUNICÍPIOS	58.626.318		
2.1.2.8.01.2.0	OPER CRÉD EXTERNAS P/ PROGR DE SAÚDE	58.626.318		
2.4.0.0.00.0.0	TRANSFERÊNCIAS DE CAPITAL			45.148.886
2.4.1.0.00.0.0	TRANSFERÊNCIAS DA UNIÃO E DE SUAS ENTIDADES		43.246.256	
2.4.1.8.00.0.0	TRANSFERÊNCIAS DA UNIÃO	43.246.256		
2.4.1.8.04.0.0	TRANSF REC SIST ÚN SAÚDE-SUS-BL INV NA REDE SERV PÚBL SAÚDE	34.395.780		
2.4.1.8.04.1.0	TRANSF REC SIST ÚN SAÚDE-SUS DEST ATENÇÃO BÁSICA	9.132.000		
2.4.1.8.04.2.0	TRANSF REC SIST ÚN SAÚDE-SUS DEST ATENÇÃO ESPEC	19.168.000		
2.4.1.8.04.3.0	TRANSF REC SIST ÚN SAÚDE-SUS DEST AT VIG SAÚDE	1.430.000		
2.4.1.8.04.5.0	TRANSF REC SIST ÚN SAÚDE-SUS DEST GESTÃO DO SUS	4.665.780		
2.4.1.8.10.0.0	TRANSF DE CONVÊNIO DA UNIÃO E DE SUAS ENTIDADES	8.850.476		
2.4.1.8.10.1.0	TRANSF CONV DA UNIÃO P/ SISTEMA ÚNICO DE SAÚDE-SUS	1.000.000		
2.4.1.8.10.9.0	OUTRAS TRANSFERÊNCIAS DE CONVÊNIO DA UNIÃO	7.850.476		
2.4.2.0.00.0.0	TRANSF DOS ESTADOS E DO DF E DE SUAS ENTIDADES		1.902.630	
2.4.2.8.00.0.0	TRANSF DOS ESTADOS, DF, E DE SUAS ENTIDADES	1.902.630		
2.4.2.8.03.0.0	TRANSF DE RECURSOS DO SISTEM ÚNICO SAÚDE-SUS	1.445.000		
2.4.2.8.03.1.0	TRANSF DE RECURSOS DO SISTEM ÚNICO SAÚDE-SUS	1.445.000		
2.4.2.8.10.0.0	TRANSF CONV DOS ESTADOS DF E DE SUAS ENTIDADES	457.630		
2.4.2.8.10.9.0	OUTRAS TRANSFERÊNCIAS DE CONVÊNIO DOS ESTADOS	457.630		
7.0.0.0.00.0.0	RECEITAS INTRAORÇAMENTÁRIAS CORRENTES			821.673.338
7.2.0.0.00.0.0	RECEITAS DE CONTRIBUIÇÕES			479.292.858
7.2.1.0.00.0.0	CONTRIBUIÇÕES SOCIAIS		479.292.858	
7.2.1.8.00.0.0	CONTRIBUIÇÕES SOCIAIS ESPEC EST/DF/MUNIC	479.292.858		
7.2.1.8.03.0.0	CPSSS PATRONAL - SERV CIVIL-ESPEC EST/DF/MUN	479.292.858		
7.2.1.8.03.1.0	CPSSS PATRONAL - SERV CIVIL ATIVO	478.938.277		
7.2.1.8.03.4.0	CPSSS PATR-OR SENT JUD - SERV CIVIL ATIVO	354.581		
7.6.0.0.00.0.0	RECEITA DE SERVIÇOS			328.762.480
7.6.3.0.00.0.0	SERVIÇOS E ATIVIDADES REFERENTE À SAÚDE		328.762.480	
7.6.3.8.00.0.0	SERV ATIVIDADES REF SAÚDE - ESPEC P/ EST/DF/MUNIC	328.762.480		



CÓDIGO	ESPECIFICAÇÃO	DESDOBRAMENTO	ESPÉCIE	CATEGORIA ECONÔMICA / ORIGEM
7.6.3.8.01.0.0	SERVIÇOS DE SAÚDE - ESPECÍFICO PARA EST/DF/MUNIC	328.762.480		
7.6.3.8.01.9.0	OUTROS SERVIÇOS DE SAÚDE	328.762.480		
7.7.0.0.00.0.0	TRANSFERÊNCIAS CORRENTES			200.000
7.7.3.0.00.0.0	TRANSFERÊNCIAS MUNICÍPIOS E SUAS ENTIDADES		200.000	
7.7.3.8.00.0.0	TRANSFERÊNCIAS MUNICÍPIOS E SUAS ENTIDADES	200.000		
7.7.3.8.10.0.0	TRANSF DE CONV MUNICÍPIOS E SUAS ENTIDADES	200.000		
7.7.3.8.10.9.0	OUTRAS TRANSF DE CONVÊNIO DOS MUNICÍPIOS	200.000		
7.9.0.0.00.0.0	OUTRAS RECEITAS CORRENTES			13.418.000
7.9.2.0.00.0.0	INDENIZAÇÕES, RESTITUIÇÕES E RESSARCIMENTOS		13.418.000	
7.9.2.2.00.0.0	RESTITUIÇÕES	13.418.000		
7.9.2.2.03.0.0	RESTITUIÇÕES DE BENEFÍCIOS PREVIDENCIÁRIOS	13.418.000		
7.9.2.2.03.1.0	RESTITUIÇÕES DE BENEFÍCIOS PREVIDENCIÁRIOS	13.418.000		
8.0.0.0.00.0.0	RECEITAS INTRAORÇAMENTÁRIAS DE CAPITAL			1.000.000
8.4.0.0.00.0.0	TRANSFERÊNCIAS DE CAPITAL			1.000.000
8.4.1.0.00.0.0	TRANSFERÊNCIAS DA UNIÃO E DE SUAS ENTIDADES		1.000.000	
8.4.1.8.00.0.0	TRANSFERÊNCIAS DA UNIÃO	1.000.000		
8.4.1.8.04.0.0	TRANSF REC SIST ÚN SAÚDE-SUS-BL INV NA REDE SERV PÚBL	1.000.000		
8.4.1.8.04.2.0	TRANSF REC SIST ÚN SAÚDE-SUS DEST ATENÇÃO ESPEC	1.000.000		
			TOTAL:	4.039.400.364



ESPECIFICAÇÃO	ÓRGÃOS				
	PRODABEL	BELOTUR	URBEL	BHTRANS	TOTAL
I - TRANSFERÊNCIAS DO ORÇAMENTO FISCAL	2.008.404	535.500	176.000	2.135.148	
- RECURSOS ORDINÁRIOS DO TESOURO		13.000	60.000		73.000
- RECEITA DAS ENTIDADES EMPRESARIAIS	1.986.404	10.500	116.000	2.135.148	4.248.052
- CAPTAÇÃO DE RECURSOS VINCULADOS	22.000	512.000			534.000
IV - RECEITA OPERACIONAL DE EMPRESAS CONTROLADAS					
- RECEITA DAS ENTIDADES EMPRESARIAIS					
TOTAL	2.008.404	535.500	176.000	2.135.148	4.855.052



CÓDIGO	ESPECIFICAÇÃO	LEGISLAÇÃO
1.0.0.0.00.00	RECEITAS CORRENTES	LEI COMPLEMENTAR 116/2003; CONSTITUIÇÃO FEDERAL/1988 DECRETO-LEI 406/1968; LEI COMPLEMENTAR 123/2006; CONSTITUIÇÃO ESTADUAL/1989; LEI ORGÂNICA MUNICIPAL/1990 LEI FEDERAL 4320/1964; CÓDIGO TRIBUTÁRIO MUNICIPAL - LEI MUNICIPAL 1310/1966; LEI COMPLEMENTAR 5172/1966 CÓDIGO TRIBUTÁRIO MUNICIPAL - LEI MUNICIPAL 1310/1966
1.1.0.0.00.00	IMPOSTOS, TAXAS E CONTRIB. DE MELHORIAS	
1.1.1.0.00.00	IMPOSTOS	
1.1.1.8.00.00	IMP. ESPECÍFICOS DE ESTADOS/DF MUNIC.	
1.1.1.8.01.00	IMP. S/ O PATRIMÔNIO PARA ESTADOS/DF/MUNIC.	
1.1.1.8.01.10	IMP. S/ PROPR PREDIAL E TERR URB	LEI MUNICIPAL 5641/1989; LEI MUNICIPAL 9795/2009; LEI MUNICIPAL 8291/2001; LEI MUNICIPAL 5839/1990
1.1.1.8.01.40	IMP S/ TR INTER VIVOS BENS IMÓV E DIR REAIS S/ IMÓVEIS	LEI MUNICIPAL 5492/1988; LEI MUNICIPAL 8147/2000; LEI MUNICIPAL 5641/1989
1.1.1.8.02.00	IMP. S/ PROD., CIRCULAÇÃO DE MERC E SERVIÇOS	
1.1.1.8.02.30	IMP S/ SERV DE QUALQUER NATUREZA-ISSQN	LEI MUNICIPAL 9799/2009; LEI MUNICIPAL 8725/2003
1.1.2.0.00.00	TAXAS	
1.1.2.2.00.00	TAXAS PELA PRESTAÇÃO DE SERVIÇOS	LEI MUNICIPAL 10693/2013; LEI MUNICIPAL 5641/1989
1.2.0.0.00.00	CONTRIBUIÇÕES	
1.2.1.0.00.00	CONTRIBUIÇÕES SOCIAIS	LEI MUNICIPAL 10362/2011
1.2.4.0.00.00	CONT P/ CUSTEIO SERV ILLUM PÚBLICA	LEI MUNICIPAL 8468/2002
1.3.0.0.00.00	RECEITA PATRIMONIAL	
1.3.1.0.00.00	EXPLORAÇÃO DO PATRIMÔNIO IMOBILIÁRIO DO ESTADO	DECRETO MUNICIPAL 26/1935
1.3.3.0.00.00	DELEG DE SERV PÚBL MEDIANTE CONC, PERM, AUT OU LIC	LEI MUNICIPAL 9491/2008
1.6.0.0.00.00	RECEITA DE SERVIÇOS	LEI MUNICIPAL 5641/1989; DECRETO MUNICIPAL 9687/1998
1.7.0.0.00.00	TRANSFERÊNCIAS CORRENTES	
1.7.1.0.00.00	TRANSF. DA UNIÃO ESPECÍFICA ESTADOS/MUNIC.	
1.7.1.8.00.00	TRANSFERÊNCIAS DA UNIÃO ESPECÍFICA E/M	
1.7.1.8.01.00	PARTICIPAÇÃO NA RECEITA DA UNIÃO	
1.7.1.8.01.20	COTA-PARTE FUNDO DE PART DOS MUNIC - COTA MENSAL	CONSTITUIÇÃO FEDERAL/1988
1.7.1.8.01.40	COTA-PARTE FUNDO PART MUNIC-1% COTA JULHO	CONSTITUIÇÃO FEDERAL/1988
1.7.1.8.01.50	COTA-PARTE IMP S/ PROPRIEDADE TERRITORIAL RURAL	CONSTITUIÇÃO FEDERAL/1988
1.7.1.8.02.00	TRANSF COMP FINANC PELA EXPL REC NATURAIS	
1.7.1.8.02.20	COTA-PARTE COMP FINANC REC MINERAIS	CONSTITUIÇÃO FEDERAL/1988
1.7.1.8.02.60	COTA-PARTE FUNDO ESP DO PETRÓLEO-FEP	LEI FEDERAL 9487/1997
1.7.1.8.05.00	TRANSF REC FUNDO NAC DESENV DA EDUC-FNDE	
1.7.1.8.05.10	TRANSF DO SALÁRIO-EDUCAÇÃO	LEI FEDERAL 10832/2003
1.7.2.0.00.00	TRANSF DOS ESTADOS/DF E DE SUAS ENTIDADES	
1.7.2.8.00.00	TRANSF DOS ESTADOS - ESPECÍFICA E/M	
1.7.2.8.01.00	PARTICIPAÇÃO NA RECEITA DOS ESTADOS	
1.7.2.8.01.10	COTA-PARTE DO ICMS	CONSTITUIÇÃO FEDERAL/1988
1.7.2.8.01.20	COTA-PARTE DO IPVA	CONSTITUIÇÃO FEDERAL/1988
1.7.2.8.01.30	COTA-PARTE DO IPI - MUNICÍPIOS	CONSTITUIÇÃO FEDERAL/1988
1.7.2.8.01.40	COTA-PARTE CONTRIB INTERV DOMÍNIO ECONÔMICO	EMENDA CONSTITUCIONAL 42/2003
1.7.5.0.00.00	TRANSFERÊNCIAS DE OUTRAS INSTIT PÚBLICAS	
1.7.5.8.00.00	TRANSF OUTRAS INSTIT PÚBL - ESPEC E/M	
1.7.5.8.01.00	TR REC FUNDO MAN DES ED BÁS VAL PROF EDUC-FUNDEB	EMENDA CONSTITUCIONAL 53/2006



CÓDIGO	ESPECIFICAÇÃO	LEGISLAÇÃO
1.9.0.0.00.00	OUTRAS RECEITAS CORRENTES	
1.9.1.0.00.00	MULTAS ADMINISTRATIVAS, CONTRATUAIS E JUDICIAIS	LEI MUNICIPAL 5641/1989; LEI MUNICIPAL 8147/2000; LEI MUNICIPAL 7378/1997
2.0.0.0.00.00	RECEITAS DE CAPITAL	
2.1.0.0.00.00	OPERAÇÕES DE CRÉDITO	
2.1.1.0.00.00	OPERAÇÕES DE CRÉDITO - MERCADO INTERNO	
2.1.1.1.0.00.00	OPER DE CRÉD-MERCADO INTERNO-ESTADOS/DF/MUNIC	LEI MUNICIPAL 11.064/2017
2.1.1.8.01.00	OPER DE CRÉD INTERNAS DE ESTADOS/DF/MUNIC	
2.1.1.8.01.30	OPER DE CRÉD INTERNAS P/ PROG SANEAMENTO	LEI MUNICIPAL 9.673/2008; LEI MUNICIPAL 10.588/2012; LEI MUNICIPAL 10.229/2011; LEI MUNICIPAL 10.063/2010
2.1.1.8.01.50	OPER CRÉD INT P/ PROG MODERN ADM PÚBLICA	LEI MUNICIPAL 10.501/2012
2.1.1.8.01.70	OPER CRÉD INT P/ PROGR DE MORADIA POPULAR	LEI MUNICIPAL 9.672/2008; LEI MUNICIPAL 10.741/2014; LEI MUNICIPAL 10.062/2010
2.1.1.9.00.00	OUTRAS OPER DE CRÉDITO - MERCADO INTERNO	LEI MUNICIPAL 9.813/2010; LEI MUNICIPAL 10.064/2010; LEI MUNICIPAL 10.339/2011; LEI MUNICIPAL 10.634/2013 LEI MUNICIPAL Nº 11.147, DE 7 DE JANEIRO DE 2019.; LEI MUNICIPAL 10.641/2013; LEI MUNICIPAL 11.096/2017 LEI MUNICIPAL 11.098/2017; LEI MUNICIPAL 10.635/2013
2.1.2.0.00.00	OPER DE CRÉDITO - MERCADO EXTERNO	
2.1.2.8.00.00	OPER CRÉD EXTERNAS - ESTADOS/DF/MUNICÍPIOS	
2.1.2.8.01.00	OPER CRÉD EXTERNAS - ESTADOS/DF/MUNICÍPIOS	
2.1.2.8.01.30	OPER CRÉD EXTERNAS P/ PROGR DE SANEAMENTO	LEI MUNICIPAL 10.229/2011
2.1.2.9.00.00	OUTRAS OPER CRÉDITO - MERCADO EXTERNO	LEI MUNICIPAL 10.064/2010
2.2.0.0.00.00	ALIENAÇÃO DE BENS	LEI ORGÂNICA MUNICIPAL/1990



**Prefeitura Municipal
de Belo Horizonte**

NATUREZA DA DESPESA POR MODALIDADE DA APLICAÇÃO, CATEGORIA ECONÔMICA E GRUPO DE DESPESA

ORÇAMENTO CONSOLIDADO - FISCAL E SEGURIDADE

R\$ 1,00

CÓDIGO	ESPECIFICAÇÃO	MODALIDADE DA APLICAÇÃO	CATEGORIA ECONOMICA / GRUPO DE DESPESA
3000	Despesas Correntes		11.385.152.681
3100	Pessoal e Encargos Sociais		5.439.362.034
3171	Transferências a Consórcios Públicos	308.234	
3190	Aplicações Diretas	4.943.220.304	
3191	Aplicação Direta Decorrente de Operação entre Órgãos, Fundos e Entidades	495.833.496	
3200	Juros e Encargos da Dívida		297.157.155
3290	Aplicações Diretas	297.157.155	
3300	Outras Despesas Correntes		5.648.633.492
3320	Transferências à União	2.000	
3330	Transferências a Estados e ao Distrito Federal	2.208.950	
3350	Transferências a Instituições Privadas sem Fins Lucrativos	47.807.041	
3367	Execução de Contrato de Parceria Público-Privada - PPP	221.084.286	
3371	Transferências a Consórcios Públicos	286.900	
3380	Transferências ao Exterior	125.000	
3390	Aplicações Diretas	5.045.281.515	
3391	Aplicação Direta Decorrente de Operação entre Órgãos, Fundos e Entidades	331.837.800	
4000	Despesas de Capital		2.079.839.114
4400	Investimentos		1.684.152.370
4420	Transferências à União	23.377.871	
4430	Transferências a Estados e ao Distrito Federal	20.100.000	
4450	Transferências a Instituições Privadas sem Fins Lucrativos	24.015.000	
4471	Transferências a Consórcios Públicos	6.240	
4490	Aplicações Diretas	1.615.653.259	
4491	Aplicação Direta Decorrente de Operação entre Órgãos, Fundos e Entidades	1.000.000	
4500	Inversões Financeiras		62.476.744
4530	Transferências a Estados e ao Distrito Federal	535.000	
4567	Execução de Contrato de Parceria Público-Privada - PPP	58.004.000	
4590	Aplicações Diretas	352.000	
4591	Aplicação Direta Decorrente de Operação entre Órgãos, Fundos e Entidades	3.585.744	
4600	Amortização da Dívida		333.210.000
4690	Aplicações Diretas	333.210.000	
9000	Reserva de Contingência		288.700.535
9900	Reserva de Contingência		288.700.535



CÓDIGO	ESPECIFICAÇÃO	RECURSOS ORDINÁRIOS DO TESOURO	RECURSOS VINCULADOS	TOTAL
20	Transferências à União	5.908.000	17.471.871	23.379.871
30	Transferências a Estados e ao Distrito Federal	2.313.950	20.530.000	22.843.950
50	Transferências a Instituições Privadas sem Fins Lucrativos	24.498.413	47.323.628	71.822.041
67	Execução de Contrato de Parceria Público-Privada - PPP	207.407.286	71.681.000	279.088.286
71	Transferências a Consórcios Públicos	541.374	60.000	601.374
80	Transferências ao Exterior	125.000		125.000
90	Aplicações Diretas	7.344.230.730	4.890.643.503	12.234.874.233
91	Aplicação Direta Decorrente de Operação entre Órgãos, Fundos e Entidades	722.769.715	109.487.325	832.257.040
99	A Definir	10.171.730	278.528.805	288.700.535
TOTAL		8.317.966.198	5.435.726.132	13.753.692.330



PROJETOS/ATIVIDADES	RECURSOS DO TESOURO	FINANCIAMENTOS	CAPTAÇÃO DE RECURSOS VINCULADOS	RECEITA ADM. INDIRETA	TOTAL
Construção e Ampliação de Praças, Parques e Canteiros	500.000	2.000.000	-	-	2.500.000,00
Drenagem e Tratamento de Fundos de Vale	19.828.165	391.566.686	44.392.573	-	455.787.424,00
Provisão de Moradias	4.940.791	19.000	15.000	-	4.974.791,00
Conservação de Vias Urbanas	36.301.862	-	-	-	36.301.862,00
Construção, Ampliação e Reforma de Unidades de Ensino	5.357.538	-	1.785.733	-	7.143.271,00
Construção, Ampliação e Reforma de Equipamentos Esportivos e Áreas de Lazer	1.175.675	30.000	6.873.623	-	8.079.298,00
Construção, Ampliação e Reforma de Unidades de Cultura	8.144.798	10.000.000	10.000.000	-	28.144.798,00
Construção, Ampliação e Reforma de Unidades de Saúde	8.467.500	187.000	1.852.980	-	10.507.480,00
Reforma de Necrópoles	898.000	-	-	-	898.000,00
Aquisição, Construção e Readaptação de Imóveis	29.639.238	570.969	967.972	100	31.178.279,00
Construção, Ampliação e Reforma de Unidades de Assistência Social	3.550.545	308.838	7.850.476	-	11.709.859,00
Implantação e Reconstrução de Vias Públicas	23.663.527	87.959.997	22.077.031	-	133.700.555,00
Melhorias Urbanas em Assentamentos de Interesse Social	53.005.632	87.139.836	17.816.484	-	157.961.952,00
Implantação do Programa Pampulha Viva	373.108	32.803.907	100.000	-	33.277.015,00
Expansão do Metrô	100.000	-	100.000	-	200.000,00
Implantação do Programa DRENURBS	1.545.407	17.761.991	22.247.688	-	41.555.086,00
Obras Estruturantes do Sistema Viário	6.411.183	188.372.479	21.222.726	-	216.006.388,00
Reforma de Parques	40.000	2.556.018	5.581.240	-	8.177.258,00
Implantação de Infraestrutura da Operação Urbana do Isidoro	10.000	-	500.000	-	510.000,00
Implantação de Intervenções para Priorização do Transporte Coletivo	1.715.596	9.773.980	-	-	11.489.576,00
Transporte Seguro e Sustentável	-	8.353.000	-	-	8.353.000,00
Programa Melhor Saúde - CAF	-	20.876.313	-	-	20.876.313,00
Programa Melhor Saúde - BID	-	5.787.000	-	-	5.787.000,00
Infraestrutura Urbana	39.889.991	-	-	-	39.889.991,00
Execução da Atividade Institucional do Poder Legislativo Municipal	782.400	-	-	-	782.400,00
Projetos de Melhoria da Qualidade Ambiental	150.000	-	-	-	150.000,00
Fortalecimento da Comercialização Direta da Agricultura Urbana e Familiar e Apoio ao Abastecimento	-	-	485.000	-	485.000,00



PROJETOS/ATIVIDADES	RECURSOS DO TESOURO	FINANCIAMENTOS	CAPTAÇÃO DE RECURSOS VINCULADOS	RECEITA ADM. INDIRETA	TOTAL
Serviços de Proteção Social Básica	1.000	-	-	-	1.000,00
Gestão Administrativa e Pedagógica	101.000	-	-	-	101.000,00
Serviço de Proteção Social Especial de Alta Complexidade	1.000	-	-	-	1.000,00
Implantação, Manutenção e Recuperação de Infraestrutura Esportiva e de Lazer	130.870	-	5.800.300	-	5.931.170,00
Tratamento e Destinação de Resíduos Sólidos	4.943.202	3.700.000	2.496.922	-	11.140.124,00
Gestão da Política de Transporte Urbano e Trânsito	-	-	-	101.000	101.000,00
Gerenciamento, Implantação e Atendimento de Serviços na RMI	-	-	2.000	-	2.000,00
Centro de Recondicionamento de Computadores	-	-	2.000	-	2.000,00
Evolução da Rede de Telecomunicações da PBH	-	-	4.000	-	4.000,00
Gestão de Apoio à Assistência	-	-	-	25.000	25.000,00
Coordenação Superior das Finanças	224.000	-	-	-	224.000,00
Promoção, Proteção e Defesa das Pessoas Idosas	-	-	2.000	-	2.000,00
Gestão Operacional dos Parques Municipais	-	-	-	100	100,00
Administração de Necrópoles	10.000	-	-	-	10.000,00
Gerenciamento da Mobilidade Urbana Municipal	1.904.001	2.876.000	-	-	4.780.001,00
Promoção, Proteção e Defesa de Direitos das Crianças, Adolescentes e suas Famílias	-	-	105.000	-	105.000,00
Gestão da Assistência à Saúde	-	-	50.000	50.000	100.000,00
Gerenciamento da Execução da Infraestrutura Urbana/Capitão Eduardo	10.000	-	-	-	10.000,00
Serviços Administrativos e Financeiros	750.000	-	-	125.000	875.000,00
Fomentar Pólo Tecnológico de BH	-	-	2.000	-	2.000,00
Modernização da Infraestrutura Tecnológica do Poder Legislativo Municipal	1.000	-	-	-	1.000,00
Modernização da Infraestrutura Física do Poder Legislativo Municipal	9.130.000	-	-	-	9.130.000,00
TOTAL	263.697.029	872.643.014	172.332.748	301.200	1.308.973.991,00



PROJETOS/ATIVIDADES	TOTAL DO CRÉDITO ALOCADO
Construção e Ampliação de Praças, Parques e Canteiros	1.300.000
Drenagem e Tratamento de Fundos de Vale	2.180.676
Conservação de Vias Urbanas	142.165
Construção, Ampliação e Reforma de Equipamentos Esportivos e Áreas de Lazer	130.000
Construção, Ampliação e Reforma de Unidades de Saúde	1.000
Aquisição, Construção e Readaptação de Imóveis	262.208
Construção, Ampliação e Reforma de Unidades de Assistência Social	262.094
Implantação e Reconstrução de Vias Públicas	8.771.908
Melhorias Urbanas em Assentamentos de Interesse Social	16.688.182
Obras Estruturantes do Sistema Viário	4.809.149
Reforma de Parques	120.000
Infraestrutura Urbana	10.000
TOTAL	34.677.382



ESPECIFICAÇÃO	VALOR FIXADO EM R\$ 1,00
ADMINISTRAÇÃO DIRETA	3.817.890.150
CÂMARA MUNICIPAL	181.459.000
ADMINISTRAÇÃO INDIRETA	662.550.141
- HMOB	191.464.836
- FPMZB	15.267.871
- SUDECAP	76.858.334
- SLU	88.920.862
- FMC	16.507.400
- PRODABEL	79.666.241
- URBEL	52.626.369
- BHTRANS	130.818.948
- BELOTUR	10.419.280
OUTRAS DESPESAS DE PESSOAL DECORRENTES DE CONTRATOS DE TERCEIRIZAÇÃO	284.075.471
TOTAL	4.945.974.762
RECEITA CORRENTE LÍQUIDA	11.146.214.516
PERCENTUAL APLICADO EM GASTOS COM PESSOAL	44,37%



ESPECIFICAÇÃO	VALOR FIXADO EM R\$ 1,00
ADMINISTRAÇÃO DIRETA	3.817.890.150
- 0201 - GABINETE DO PREFEITO	24.886.000
- 0202 - GABINETE DO VICE-PREFEITO	2.594.000
- 0500 - PROCURADORIA-GERAL DO MUNICÍPIO	52.442.000
- 0600 - SECRETARIA MUNICIPAL DE PLANEJAMENTO, ORÇAMENTO E GESTÃO	100.280.000
- 0613 - FUNDO FINANCEIRO	821.302.666
- 0800 - SECRETARIA MUNICIPAL DE FAZENDA	114.106.000
- 1000 - SECRETARIA MUNICIPAL DE ASSISTÊNCIA SOCIAL, SEGURANÇA ALIMENTAR E CIDADANIA	38.429.234
- 1010 - FUNDO MUNICIPAL DE SEGURANÇA ALIMENTAR E NUTRICIONAL	320.000
- 1011 - FUNDO MUNICIPAL DE ASSISTÊNCIA SOCIAL	74.142.000
- 2100 - SECRETARIA MUNICIPAL DE SEGURANÇA E PREVENÇÃO	197.655.900
- 2200 - SECRETARIA MUNICIPAL DE EDUCAÇÃO	1.201.575.000
- 2302 - FUNDO MUNICIPAL DE SAÚDE	1.014.112.350
- 2400 - CONTROLADORIA-GERAL DO MUNICÍPIO	18.124.000
- 2500 - SECRETARIA MUNICIPAL DE MEIO AMBIENTE	20.207.000
- 2700 - SECRETARIA MUNICIPAL DE OBRAS E INFRAESTRUTURA	13.394.000
- 2800 - SECRETARIA MUNICIPAL DE DESENVOLVIMENTO ECONÔMICO	5.808.000
- 3000 - SECRETARIA MUNICIPAL DE ESPORTES E LAZER	12.174.000
- 3100 - SECRETARIA MUNICIPAL DE CULTURA	4.934.000
- 3200 - SECRETARIA MUNICIPAL DE ASSUNTOS INSTITUCIONAIS E COMUNICAÇÃO SOCIAL	11.721.000
- 3300 - SECRETARIA MUNICIPAL DE POLÍTICA URBANA	81.359.000
- 4002 - ENCARGOS GERAIS DO MUNICÍPIO DA SECRETARIA MUNICIPAL DE PLANEJAMENTO, ORÇAMENTO E GESTÃO	8.324.000
CÂMARA MUNICIPAL	181.459.000
ADMINISTRAÇÃO INDIRETA	662.550.141
- HMOB	191.464.836
- FPMZB	15.267.871
- SUDECAP	76.858.334
- SLU	88.920.862
- FMC	16.507.400
- PRODABEL	79.666.241
- URBEL	52.626.369



**Prefeitura Municipal
de Belo Horizonte**

DEMONSTRATIVO DA ESTIMATIVA DE APLICAÇÃO DE RECURSOS COM DESPESAS DE PESSOAL
POR UNIDADE ORÇAMENTÁRIA PARA O EXERCÍCIO DE 2020

R\$ 1,00

ESPECIFICAÇÃO	VALOR FIXADO EM R\$ 1,00
- BHTRANS	130.818.948
- BELOTUR	10.419.280
OUTRAS DESPESAS DE PESSOAL DECORRENTES DE CONTRATOS DE TERCEIRIZAÇÃO	284.075.471
	4.945.974.762
RECEITA CORRENTE LÍQUIDA	11.146.214.516
PERCENTUAL APLICADO EM GASTOS COM PESSOAL	44,37%



DETALHAMENTO DA RECEITA	TOTAL GERAL
RECEITAS CORRENTES	11.974.409.348
IMPOSTOS, TAXAS E CONTRIB. DE MELHORIAS	4.455.661.000
IMPOSTOS	4.030.330.000
TAXAS	425.331.000
CONTRIBUIÇÕES	436.321.036
CONTRIBUIÇÕES SOCIAIS	274.412.036
CONT P/ CUSTEIO SERV ILUM PÚBLICA	161.909.000
RECEITA PATRIMONIAL	341.549.636
EXPLORAÇÃO DO PATRIMÔNIO IMOBILIÁRIO DO ESTADO	1.822.000
VALORES MOBILIÁRIOS	243.977.636
DELEG DE SERV PÚBL MEDIANTE CONC, PERM, AUT OU LIC	94.169.000
EXPLORAÇÃO DE RECURSOS NATURAIS	374.000
DEMAIS RECEITAS PATRIMONIAIS	1.207.000
RECEITA AGROPECUÁRIA	6.000
RECEITA DE SERVIÇOS	96.089.840
SERVIÇOS ADMINISTRATIVOS E COMERCIAIS GERAIS	20.801.196
SERVIÇOS E ATIVIDADES REF À NAV E AO TRANSP	235.000
OUTROS SERVIÇOS	75.053.644
TRANSFERÊNCIAS CORRENTES	6.395.928.569
TRANSF. DA UNIÃO ESPECÍFICA ESTADOS/MUNIC.	3.083.624.894
TRANSF DOS ESTADOS/DF E DE SUAS ENTIDADES	2.429.357.614
TRANSFERÊNCIAS DE INSTITUIÇÕES PRIVADAS	40.558.061
TRANSFERÊNCIAS DE OUTRAS INSTIT PÚBLICAS	841.436.000
TRANSFERÊNCIAS DO EXTERIOR	100.000
TRANSFERÊNCIAS DE PESSOAS FÍSICAS	852.000
OUTRAS RECEITAS CORRENTES	248.853.267
MULTAS ADMINISTRATIVAS, CONTRATUAIS E JUDICIAIS	152.938.300
INDENIZAÇÕES, RESTITUIÇÕES E RESSARCIMENTOS	64.604.257
DEMAIS RECEITAS CORRENTES	31.310.710
SOMA:	11.974.409.348
(-)EXCLUSÕES	
DEDUÇÃO P/ FORMAÇÃO FUNDEB - RECEITAS CORRENTES	537.582.000
CPSSS DO SERVIDOR CIVIL ATIVO	239.472.686
CPSSS DO SERVIDOR CIVIL INATIVO	28.199.627
CPSSS DO SERVIDOR CIVIL - PENSIONISTAS	4.407.270
CPSSS ORIUNDA SENT JUD - SERV CIVIL ATIVO	167.478
CPSSS OR SENT JUD - SERV CIVIL INATIVO	70.009
CPSSS OR SENT JUD - SERV CIVIL - PENSIONISTAS	93.811
COMP FIN ENTRE REG GERAL E REG PRÓPR PREV SERV	18.201.951
SOMA:	828.194.832
TOTAL DA RECEITA CORRENTE LÍQUIDA:	11.146.214.516



DISCRIMINAÇÃO DA RECEITA	VALOR EM R\$ 1,00
IMPOSTOS	
IMP. S/ A RENDA - RETIDO NA FONTE - TRAB	402.367.000
IMP. S/ RENDA-RETIDO FONTE-O REND	33.442.000
IMP. S/ PROPR PREDIAL E TERR URB	1.557.651.000
IMP S/ TR INTER VIVOS BENS IMÓV E DIR REAIS S/ IMÓVEIS	403.956.000
IMP S/ SERV DE QUALQUER NATUREZA-ISSQN	1.632.889.000
IMP S/ VENDAS VAR COMB LIQ E GAS-IVVC	25.000
	4.030.330.000
RECEITAS PATRIMONIAIS	
REMUNERAÇÃO DE DEPÓSITOS BANCÁRIOS	7.250.000
	7.250.000
TRANSFERÊNCIAS CORRENTES	
COTA-PARTE FUNDO DE PART DOS MUNIC - COTA MENSAL	582.350.000
COTA-PARTE FUNDO PART MUNIC-1% COTA DEZEMBRO	24.270.000
COTA-PARTE FUNDO PART MUNIC-1% COTA JULHO	23.679.000
COTA-PARTE IMP S/ PROPRIEDADE TERRITORIAL RURAL	1.420.000
COTA-PARTE DO ICMS	1.193.210.000
COTA-PARTE DO IPVA	896.540.000
COTA-PARTE DO IPI - MUNICÍPIOS	14.390.000
	2.735.859.000
TOTAL DE IMPOSTOS E TRANSFERÊNCIAS	6.773.439.000
PREVISÃO DO VALOR DE APLICAÇÃO - CONSTITUIÇÃO FEDERAL - ARTIGO 212	1.753.584.421
PERCENTUAL DA PREVISÃO DE APLICAÇÃO	25,88%



FUNÇÃO	SUBFUNÇÃO	PROGRAMA	ESPECIFICAÇÃO	DESPESA
12			Educação	1.216.002.421
	122		Administração Geral	96.273.921
		140	Gestão e Operacionalização da Política Educacional	96.273.921
	361		Ensino Fundamental	627.426.692
		085	Gestão da Política de Tecnologia da Informação e Comunicação	2.048.797
		109	Operacionalização dos serviços de segurança	19.925.000
		140	Gestão e Operacionalização da Política Educacional	12.423.211
		167	Gestão da política de educação inclusiva e diversidade étnico-racial	158.997
		168	Gestão da Política do Ensino Fundamental	589.252.687
		233	Manutenção da Cidade	3.618.000
	365		Educação Infantil	475.341.556
		167	Gestão da política de educação inclusiva e diversidade étnico-racial	268.960
		169	Gestão da Política de Educação Infantil	475.072.596
	366		Educação de Jovens e Adultos	5.387.891
		168	Gestão da Política do Ensino Fundamental	5.387.891
	367		Educação Especial	10.572.361
		167	Gestão da política de educação inclusiva e diversidade étnico-racial	10.572.361
	392		Difusão Cultural	1.000.000
		301	Formação na Área da Cultura	1.000.000
			Contribuição Constitucional ao FUNDEB	537.582.000
				1.753.584.421



**Prefeitura Municipal
de Belo Horizonte**

DEMONSTRATIVO DA ESTIMATIVA DE ORIGEM DE RECURSOS ORÇAMENTÁRIOS FUNDO DE MANUTENÇÃO E DESENVOLVIMENTO DA EDUCAÇÃO BÁSICA
E DE VALORIZAÇÃO DOS PROFISSIONAIS DA EDUCAÇÃO - FUNDEB PARA O EXERCÍCIO DE 2020

DISCRIMINAÇÃO DA RECEITA	VALOR EM R\$ 1,00
TRANSFERÊNCIAS CORRENTES	
TR REC FUNDO MAN DES ED BÁS VAL PROF ED-FUNDEB-PRI	841.436.000
REMUNERAÇÃO DE DEPÓSITOS BANCÁRIOS-PRINC.	8.444.000
TOTAL DE TRANSFERÊNCIAS	849.880.000



FUNÇÃO	SUBFUNÇÃO	PROGRAMA	ESPECIFICAÇÃO	DESPESA
12			Educação	849.880.000
	361		Ensino Fundamental	565.696.000
		168	Gestão da Política do Ensino Fundamental	565.696.000
	365		Educação Infantil	267.015.000
		169	Gestão da Política de Educação Infantil	267.015.000
	366		Educação de Jovens e Adultos	17.169.000
		168	Gestão da Política do Ensino Fundamental	17.169.000
TOTAL				849.880.000



DISCRIMINAÇÃO DA RECEITA	VALOR EM R\$ 1,00
IMPOSTOS	
IMP. S/ A RENDA - RETIDO NA FONTE - TRAB	402.367.000
IMP. S/ RENDA-RETIDO FONTE-O REND	33.442.000
IMP. S/ PROPR PREDIAL E TERR URB	1.557.651.000
IMP S/ TR INTER VIVOS BENS IMÓV E DIR REAIS S/ IMÓVEIS	403.956.000
IMP S/ SERV DE QUALQUER NATUREZA-ISSQN	1.632.889.000
	4.030.305.000
RECEITAS PATRIMONIAIS	
REMUNERAÇÃO DE DEPÓSITOS BANCÁRIOS	177.000
	177.000
TRANSFERÊNCIAS CORRENTES	
COTA-PARTE FUNDO DE PART DOS MUNIC - COTA MENSAL	582.350.000
COTA-PARTE IMP S/ PROPRIEDADE TERRITORIAL RURAL	1.420.000
COTA-PARTE DO ICMS	1.193.210.000
COTA-PARTE DO IPVA	896.540.000
COTA-PARTE DO IPI - MUNICÍPIOS	14.390.000
	2.687.910.000
TOTAL DE IMPOSTOS E TRANSFERÊNCIAS	6.718.392.000
VALOR APLICADO	1.448.606.537
PERCENTUAL APLICAÇÃO (VALOR MÍNIMO A APLICAR = 15%)	21,56%



FUNÇÃO	SUBFUNÇÃO	PROGRAMA	ESPECIFICAÇÃO	DESPESA
10			Saúde	1.448.606.537
	122		Administração Geral	146.411.310
		030	Atendimento Ambulatorial, Emergencial e Hospitalar	74.000
		114	Rede de Cuidados Especializados Complementares à Saúde	240.000
		117	Gestão do SUS-BH	137.220.810
		204	Gestão e Regionalização da Saúde	8.876.500
	301		Atenção Básica	586.706.900
		157	Atenção Primária à Saúde (APS)	586.706.900
	302		Assistência Hospitalar e Ambulatorial	629.977.935
		030	Atendimento Ambulatorial, Emergencial e Hospitalar	26.000
		114	Rede de Cuidados Especializados Complementares à Saúde	259.300.419
		203	Melhoria do Atendimento Hospitalar e Especializado	370.651.516
	303		Suporte Profilático e Terapêutico	6.915.392
		204	Gestão e Regionalização da Saúde	6.915.392
	304		Vigilância Sanitária	1.000
		028	Vigilância em Saúde	1.000
	305		Vigilância Epidemiológica	78.594.000
		028	Vigilância em Saúde	78.594.000
				1.448.606.537



DISCRIMINAÇÃO DA RECEITA	ARRECADAÇÃO PROVÁVEL DE 2019
A - RECEITAS TRIBUTÁRIAS	
IMPOSTOS	
IMP. S/ RENDA-RETIDO FONTE-O REND	31.549.050
IMP S/ TR INTER VIVOS BENS IMÓV E DIR REAIS	379.313.890
IMP. S/ PROPR PREDIAL E TERR URB	1.434.890.730
IMP. S/ A RENDA - RETIDO NA FONTE - TRAB	369.706.900
IMP S/ SERV DE QUALQUER NATUREZA-ISSQN	1.506.225.730
IMP S/ VENDAS VAR COMB LIQ E GAS-IVVC	25.890
Total de Impostos:	3.721.712.190
TAXAS	
TAXAS PELA PRESTAÇÃO DE SERVIÇOS	306.947.600
TAXA DE FISCALIZAÇÃO DE VIG SANITÁRIA	20.800.790
TAXAS DE INSP, CONTROLE E FISC-OUTRAS	67.622.780
Total de Taxas:	395.371.170
SubTotal:	4.117.083.360
B - TRANSFERÊNCIAS CORRENTES	
COTA-PARTE FUNDO PART MUNIC-1% COTA JULHO	22.234.330
COTA-PARTE FUNDO PART MUNIC-1% COTA DEZEMBRO	20.010.890
COTA-PARTE DO IPI - MUNICÍPIOS	13.508.190
COTA-PARTE DO IPVA	609.593.320
COTA-PARTE FUNDO DE PART DOS MUNIC - COTA MENSAL	553.675.780
COTA-PARTE DO ICMS	1.028.038.760
COTA-PARTE IMP S/ PROPRIEDADE TERRITORIAL RURAL	1.330.220
TRANSF FINANC DO ICMS - DESONERAÇÃO - L.C Nº 87/96	
Total de Transferências:	2.248.391.490
SubTotal:	2.248.391.490
C - DEDUÇÃO DA RECEITA PARA FORMAÇÃO DO FUNDEB	439.861.120
TOTAL DE RECEITAS (A + B - C)	5.925.613.730
APLICAÇÃO NA MANUTENÇÃO DO LEGISLATIVO	4,48 % 265.500.000
GRUPOS DE NATUREZA DE DESPESA	VALOR
PESSOAL E ENCARGOS SOCIAIS	177.665.000
DESPESAS DE CAPITAL	20.949.400
OUTRAS DESPESAS CORRENTES	66.885.600
Total	265.500.000
TOTAL DA APLICAÇÃO NA MANUTENÇÃO DO LEGISLATIVO	265.500.000



**PLANO DE APLICAÇÃO DOS FUNDOS MUNICIPAIS
POR FONTES DE FINANCIAMENTOS E PROGRAMAS DE TRABALHO**

FUNDOS MUNICIPAIS	ESPECIFICAÇÃO DAS FONTES DE FINANCIAMENTOS	VALORES R\$ 1,00	ESPECIFICAÇÃO DOS PROGRAMAS DE TRABALHO	VALORES R\$ 1,00
FUNDO DA PROCURADORIA-GERAL DO MUNICÍPIO	RECURSOS ORDINÁRIOS DO TESOURO	1.850.000	PRESTAÇÃO DE SERVIÇOS JURÍDICOS	1.850.000
	SUBTOTAL FONTE:	1.850.000	SUBTOTAL PROGRAMAS:	1.850.000
	TOTAL GERAL:	1.850.000	TOTAL GERAL:	1.850.000
FUNDO FINANCEIRO	RECURSOS ORDINÁRIOS DO TESOURO	821.302.666	GESTÃO PREVIDENCIÁRIA MUNICIPAL	821.302.666
	SUBTOTAL FONTE:	821.302.666	SUBTOTAL PROGRAMAS:	821.302.666
	CONTRIBUIÇÕES/RECEITAS PREVIDENCIÁRIAS	598.164.207	GESTÃO PREVIDENCIÁRIA MUNICIPAL	598.164.207
	SUBTOTAL FONTE:	598.164.207	SUBTOTAL PROGRAMAS:	598.164.207
	TOTAL GERAL:	1.419.466.873	TOTAL GERAL:	1.419.466.873
FUNDO PREVIDENCIÁRIO - BHPREV	CONTRIBUIÇÕES/RECEITAS PREVIDENCIÁRIAS	296.221.797	GESTÃO PREVIDENCIÁRIA MUNICIPAL	17.692.992
			RESERVA DE CONTINGÊNCIA	278.528.805
	SUBTOTAL FONTE:	296.221.797	SUBTOTAL PROGRAMAS:	296.221.797
	TOTAL GERAL:	296.221.797	TOTAL GERAL:	296.221.797
FUNDO DE MODERNIZAÇÃO E APRIMORAMENTO ADM. TRIBUTÁRIA DO MUNICÍPIO	RECURSOS ORDINÁRIOS DO TESOURO	3.088.600	GESTÃO DA POLÍTICA FISCAL MUNICIPAL	3.088.600
	SUBTOTAL FONTE:	3.088.600	SUBTOTAL PROGRAMAS:	3.088.600
	FINANCIAMENTOS	1.527.000	GESTÃO DA POLÍTICA FISCAL MUNICIPAL	1.527.000
	SUBTOTAL FONTE:	1.527.000	SUBTOTAL PROGRAMAS:	1.527.000
	TOTAL GERAL:	4.615.600	TOTAL GERAL:	4.615.600
FUNDO MUNICIPAL DE SEGURANÇA ALIMENTAR E NUTRICIONAL	RECURSOS ORDINÁRIOS DO TESOURO	37.117.595	SEGURANÇA ALIMENTAR E NUTRICIONAL NA PERSPECTIVA DO DIREITO E DA ASSISTÊNCIA ALIMENTAR	33.418.417
			BH CIDADE SUSTENTÁVEL: MOBILIZAR, EDUCAR E CULTIVAR ALIMENTAÇÃO SAUDÁVEL	3.699.178
	SUBTOTAL FONTE:	37.117.595	SUBTOTAL PROGRAMAS:	37.117.595
	CAPTAÇÃO DE RECURSOS VINCULADOS	1.121.429	SEGURANÇA ALIMENTAR E NUTRICIONAL NA PERSPECTIVA DO DIREITO E DA ASSISTÊNCIA ALIMENTAR	319.429
			BH CIDADE SUSTENTÁVEL: MOBILIZAR, EDUCAR E CULTIVAR ALIMENTAÇÃO SAUDÁVEL	802.000
	SUBTOTAL FONTE:	1.121.429	SUBTOTAL PROGRAMAS:	1.121.429
	TOTAL GERAL:	38.239.024	TOTAL GERAL:	38.239.024
FUNDO MUNICIPAL DE ASSISTÊNCIA SOCIAL	RECURSOS ORDINÁRIOS DO TESOURO	180.143.251	PROTEÇÃO SOCIAL BÁSICA	54.465.475



**Prefeitura Municipal
de Belo Horizonte**

**PLANO DE APLICAÇÃO DOS FUNDOS MUNICIPAIS
POR FONTES DE FINANCIAMENTOS E PROGRAMAS DE TRABALHO**

FUNDOS MUNICIPAIS	ESPECIFICAÇÃO DAS FONTES DE FINANCIAMENTOS	VALORES R\$ 1,00	ESPECIFICAÇÃO DOS PROGRAMAS DE TRABALHO	VALORES R\$ 1,00
			PROTEÇÃO SOCIAL ESPECIAL	96.996.261
			APRIMORAMENTO DA GESTÃO DO SUAS	28.681.515
	SUBTOTAL FONTE:	180.143.251	SUBTOTAL PROGRAMAS:	180.143.251
	CAPTAÇÃO DE RECURSOS VINCULADOS-ASSISTÊNCIA	34.069.291	PROTEÇÃO SOCIAL BÁSICA	15.075.463
			PROTEÇÃO SOCIAL ESPECIAL	17.296.944
			APRIMORAMENTO DA GESTÃO DO SUAS	1.696.884
	SUBTOTAL FONTE:	34.069.291	SUBTOTAL PROGRAMAS:	34.069.291
	TOTAL GERAL:	214.212.542	TOTAL GERAL:	214.212.542
FUNDO MUNICIPAL DOS DIREITOS DA CRIANÇA E DO ADOLESCENTE	RECURSOS ORDINÁRIOS DO TESOURO	118.946	PROMOÇÃO E PROTEÇÃO ÀS CRIANÇAS E ADOLESCENTES E SUAS FAMÍLIAS	118.946
	SUBTOTAL FONTE:	118.946	SUBTOTAL PROGRAMAS:	118.946
	CAPTAÇÃO DE RECURSOS VINCULADOS	14.212.764	PROMOÇÃO E PROTEÇÃO ÀS CRIANÇAS E ADOLESCENTES E SUAS FAMÍLIAS	14.212.764
	SUBTOTAL FONTE:	14.212.764	SUBTOTAL PROGRAMAS:	14.212.764
	TOTAL GERAL:	14.331.710	TOTAL GERAL:	14.331.710
FUNDO MUNICIPAL DE ALIMENTAÇÃO ESCOLAR	RECURSOS ORDINÁRIOS DO TESOURO	12.307.371	SEGURANÇA ALIMENTAR E NUTRICIONAL NA PERSPECTIVA DO DIREITO E DA ASSISTÊNCIA ALIMENTAR	12.307.371
	SUBTOTAL FONTE:	12.307.371	SUBTOTAL PROGRAMAS:	12.307.371
	CAPTAÇÃO DE RECURSOS VINCULADOS-EDUCAÇÃO	32.124.820	SEGURANÇA ALIMENTAR E NUTRICIONAL NA PERSPECTIVA DO DIREITO E DA ASSISTÊNCIA ALIMENTAR	32.124.820
	SUBTOTAL FONTE:	32.124.820	SUBTOTAL PROGRAMAS:	32.124.820
	TOTAL GERAL:	44.432.191	TOTAL GERAL:	44.432.191
FUNDO MUNICIPAL DO IDOSO	RECURSOS ORDINÁRIOS DO TESOURO	16.024	PROGRAMA DE ATENDIMENTO AO IDOSO	16.024
	SUBTOTAL FONTE:	16.024	SUBTOTAL PROGRAMAS:	16.024
	CAPTAÇÃO DE RECURSOS VINCULADOS	14.500.000	PROGRAMA DE ATENDIMENTO AO IDOSO	14.500.000
	SUBTOTAL FONTE:	14.500.000	SUBTOTAL PROGRAMAS:	14.500.000
	TOTAL GERAL:	14.516.024	TOTAL GERAL:	14.516.024
FUNDO MUNICIPAL DE PROTEÇÃO E DEFESA DAS MINORIAS	RECURSOS ORDINÁRIOS DO TESOURO	16.929	PROMOÇÃO E DEFESA DE DIREITOS HUMANOS E CIDADANIA	16.929
	SUBTOTAL FONTE:	16.929	SUBTOTAL PROGRAMAS:	16.929



**PLANO DE APLICAÇÃO DOS FUNDOS MUNICIPAIS
POR FONTES DE FINANCIAMENTOS E PROGRAMAS DE TRABALHO**

FUNDOS MUNICIPAIS	ESPECIFICAÇÃO DAS FONTES DE FINANCIAMENTOS	VALORES R\$ 1,00	ESPECIFICAÇÃO DOS PROGRAMAS DE TRABALHO	VALORES R\$ 1,00
	CAPTAÇÃO DE RECURSOS VINCULADOS	73.000	PROMOÇÃO E DEFESA DE DIREITOS HUMANOS E CIDADANIA	73.000
	SUBTOTAL FONTE:	73.000	SUBTOTAL PROGRAMAS:	73.000
	TOTAL GERAL:	89.929	TOTAL GERAL:	89.929
FUNDO MUNICIPAL DO AUXÍLIO DE TRANSPORTE ESCOLAR	RECURSOS ORDINÁRIOS DO TESOURO	3.120.000	GESTÃO DA POLÍTICA DE ASSISTÊNCIA SOCIAL, SEGURANÇA ALIMENTAR E CIDADANIA	3.120.000
	SUBTOTAL FONTE:	3.120.000	SUBTOTAL PROGRAMAS:	3.120.000
	TOTAL GERAL:	3.120.000	TOTAL GERAL:	3.120.000
FUNDO MUNICIPAL DOS DIREITOS DA MULHER	RECURSOS ORDINÁRIOS DO TESOURO	13.929	PROMOÇÃO E DEFESA DE DIREITOS HUMANOS E CIDADANIA	13.929
	SUBTOTAL FONTE:	13.929	SUBTOTAL PROGRAMAS:	13.929
	CAPTAÇÃO DE RECURSOS VINCULADOS	126.000	PROMOÇÃO E DEFESA DE DIREITOS HUMANOS E CIDADANIA	126.000
	SUBTOTAL FONTE:	126.000	SUBTOTAL PROGRAMAS:	126.000
	TOTAL GERAL:	139.929	TOTAL GERAL:	139.929
FUNDO MUNICIPAL DE SAÚDE	RECURSOS ORDINÁRIOS DO TESOURO	1.448.266.537	VIGILÂNCIA EM SAÚDE	78.595.000
			REDE DE CUIDADOS ESPECIALIZADOS COMPLEMENTARES À SAÚDE	259.300.419
			GESTÃO DO SUS-BH	137.220.810
			ATENÇÃO PRIMÁRIA À SAÚDE (APS)	586.706.900
			MELHORIA DO ATENDIMENTO HOSPITALAR E ESPECIALIZADO	370.651.516
			GESTÃO E REGIONALIZAÇÃO DA SAÚDE	15.791.892
	SUBTOTAL FONTE:	1.448.266.537	SUBTOTAL PROGRAMAS:	1.448.266.537
	CAPTAÇÃO DE RECURSOS VINCULADOS-SAÚDE	2.646.632.805	VIGILÂNCIA EM SAÚDE	71.757.353
			REDE DE CUIDADOS ESPECIALIZADOS COMPLEMENTARES À SAÚDE	774.802.973
			GESTÃO DO SUS-BH	2.510.979
			ATENÇÃO PRIMÁRIA À SAÚDE (APS)	406.920.747
			MELHORIA DO ATENDIMENTO HOSPITALAR E ESPECIALIZADO	1.363.285.337
			GESTÃO E REGIONALIZAÇÃO DA SAÚDE	27.355.416
	SUBTOTAL FONTE:	2.646.632.805	SUBTOTAL PROGRAMAS:	2.646.632.805



**Prefeitura Municipal
de Belo Horizonte**

**PLANO DE APLICAÇÃO DOS FUNDOS MUNICIPAIS
POR FONTES DE FINANCIAMENTOS E PROGRAMAS DE TRABALHO**

FUNDOS MUNICIPAIS	ESPECIFICAÇÃO DAS FONTES DE FINANCIAMENTOS	VALORES R\$ 1,00	ESPECIFICAÇÃO DOS PROGRAMAS DE TRABALHO	VALORES R\$ 1,00
	FINANCIAMENTOS	126.520.237	GESTÃO DO SUS-BH	126.333.237
			GESTÃO E REGIONALIZAÇÃO DA SAÚDE	187.000
	SUBTOTAL FONTE:	126.520.237	SUBTOTAL PROGRAMAS:	126.520.237
	TOTAL GERAL:	4.221.419.579	TOTAL GERAL:	4.221.419.579
FUNDO MUNICIPAL SOBRE DROGAS	RECURSOS ORDINÁRIOS DO TESOIRO	240.000	REDE DE CUIDADOS ESPECIALIZADOS COMPLEMENTARES À SAÚDE	240.000
	SUBTOTAL FONTE:	240.000	SUBTOTAL PROGRAMAS:	240.000
	CAPTAÇÃO DE RECURSOS VINCULADOS	174.000	REDE DE CUIDADOS ESPECIALIZADOS COMPLEMENTARES À SAÚDE	174.000
	SUBTOTAL FONTE:	174.000	SUBTOTAL PROGRAMAS:	174.000
	TOTAL GERAL:	414.000	TOTAL GERAL:	414.000
FUNDO MUNICIPAL DE DEFESA AMBIENTAL	RECURSOS ORDINÁRIOS DO TESOIRO	453.163	GESTÃO DA POLÍTICA AMBIENTAL	453.163
	SUBTOTAL FONTE:	453.163	SUBTOTAL PROGRAMAS:	453.163
	CAPTAÇÃO DE RECURSOS VINCULADOS	180.000	GESTÃO DA POLÍTICA AMBIENTAL	180.000
	SUBTOTAL FONTE:	180.000	SUBTOTAL PROGRAMAS:	180.000
	TOTAL GERAL:	633.163	TOTAL GERAL:	633.163
FUNDO DE OPERAÇÃO DO PARQUE DAS MANGABEIRAS	RECURSOS ORDINÁRIOS DO TESOIRO	15.000	PRESERVAÇÃO E CONSERVAÇÃO DA FAUNA E FLORA EM PARQUES, JARDIM ZOOLOGICO E JARDIM BOTANICO	15.000
	SUBTOTAL FONTE:	15.000	SUBTOTAL PROGRAMAS:	15.000
	TOTAL GERAL:	15.000	TOTAL GERAL:	15.000
FUNDO MUNICIPAL DE HABITAÇÃO POPULAR	RECURSOS ORDINÁRIOS DO TESOIRO	71.335.396	GESTÃO DO SISTEMA VIÁRIO MUNICIPAL	26.000
			GERAÇÃO E QUALIFICAÇÃO HABITACIONAL EM ÁREAS DE INTERESSE SOCIAL	10.607.944
			SANEAMENTO E TRATAMENTO DE FUNDOS DE VALE	1.393.896
			ASSENTAMENTOS DE INTERESSE SOCIAL	47.617.219
			HABITAÇÃO	11.690.337
	SUBTOTAL FONTE:	71.335.396	SUBTOTAL PROGRAMAS:	71.335.396
	CAPTAÇÃO DE RECURSOS VINCULADOS	54.999.731	GESTÃO DO SISTEMA VIÁRIO MUNICIPAL	40.270.335
			GERAÇÃO E QUALIFICAÇÃO HABITACIONAL EM ÁREAS DE INTERESSE SOCIAL	800.895



**PLANO DE APLICAÇÃO DOS FUNDOS MUNICIPAIS
POR FONTES DE FINANCIAMENTOS E PROGRAMAS DE TRABALHO**

FUNDOS MUNICIPAIS	ESPECIFICAÇÃO DAS FONTES DE FINANCIAMENTOS	VALORES R\$ 1,00	ESPECIFICAÇÃO DOS PROGRAMAS DE TRABALHO	VALORES R\$ 1,00
FUNDO DA OPERAÇÃO URBANA DO ISIDORO	RECURSOS ORDINÁRIOS DO TESOURO	10.000	GESTÃO DA POLÍTICA URBANA	10.000
	SUBTOTAL FONTE:	10.000	SUBTOTAL PROGRAMAS:	10.000
	CAPTAÇÃO DE RECURSOS VINCULADOS	500.000	GESTÃO DA POLÍTICA URBANA	500.000
	SUBTOTAL FONTE:	500.000	SUBTOTAL PROGRAMAS:	500.000
	TOTAL GERAL:	510.000	TOTAL GERAL:	510.000
FUNDO MUNICIPAL DE TRANSPORTES URBANOS	RECURSOS ORDINÁRIOS DO TESOURO	89.565.400	GESTÃO DA MOBILIDADE URBANA	63.588.366
			MOBILIDADE: ATENDIMENTO, OPERAÇÃO, FISCALIZAÇÃO E MODERNIZAÇÃO TECNOLÓGICA	24.941.034
			BH INCLUSIVA, SEGURA E CIDADÃ	1.035.000
			QUALIDADE NO TRANSPORTE COLETIVO: UM DIREITO DE TODOS	1.000
	SUBTOTAL FONTE:	89.565.400	SUBTOTAL PROGRAMAS:	89.565.400
	CAPTAÇÃO DE RECURSOS VINCULADOS	1.170.268	GESTÃO DA MOBILIDADE URBANA	1.170.268
	SUBTOTAL FONTE:	1.170.268	SUBTOTAL PROGRAMAS:	1.170.268
	FINANCIAMENTOS	14.951.187	GESTÃO DA MOBILIDADE URBANA	5.384.187
			BH INCLUSIVA, SEGURA E CIDADÃ	8.366.000
			QUALIDADE NO TRANSPORTE COLETIVO: UM DIREITO DE TODOS	1.201.000
	SUBTOTAL FONTE:	14.951.187	SUBTOTAL PROGRAMAS:	14.951.187
	TOTAL GERAL:	105.686.855	TOTAL GERAL:	105.686.855
FUNDO MUNICIPAL DE PROTEÇÃO E DEFESA CIVIL	RECURSOS ORDINÁRIOS DO TESOURO	402.890	AÇÕES DE DEFESA CIVIL	402.890
	SUBTOTAL FONTE:	402.890	SUBTOTAL PROGRAMAS:	402.890
	CAPTAÇÃO DE RECURSOS VINCULADOS	300.000	AÇÕES DE DEFESA CIVIL	300.000
	SUBTOTAL FONTE:	300.000	SUBTOTAL PROGRAMAS:	300.000
	TOTAL GERAL:	702.890	TOTAL GERAL:	702.890
FUNDO MUNICIPAL DE DESENVOLVIMENTO ECONÔMICO	RECURSOS ORDINÁRIOS DO TESOURO	5.000	FOMENTO AO DESENVOLVIMENTO ECONÔMICO	5.000
	SUBTOTAL FONTE:	5.000	SUBTOTAL PROGRAMAS:	5.000
	CAPTAÇÃO DE RECURSOS VINCULADOS	530.000	FOMENTO AO DESENVOLVIMENTO ECONÔMICO	530.000



**Prefeitura Municipal
de Belo Horizonte**

**PLANO DE APLICAÇÃO DOS FUNDOS MUNICIPAIS
POR FONTES DE FINANCIAMENTOS E PROGRAMAS DE TRABALHO**

FUNDOS MUNICIPAIS	ESPECIFICAÇÃO DAS FONTES DE FINANCIAMENTOS	VALORES R\$ 1,00	ESPECIFICAÇÃO DOS PROGRAMAS DE TRABALHO	VALORES R\$ 1,00
	SUBTOTAL FONTE:	530.000	SUBTOTAL PROGRAMAS:	530.000
	TOTAL GERAL:	535.000	TOTAL GERAL:	535.000
FUNDO MUNICIPAL DE TURISMO	RECURSOS ORDINÁRIOS DO TESOURO	5.300	FOMENTO AO TURISMO DE LAZER, EVENTOS E NEGÓCIOS	5.300
	SUBTOTAL FONTE:	5.300	SUBTOTAL PROGRAMAS:	5.300
	CAPTAÇÃO DE RECURSOS VINCULADOS	156.000	FOMENTO AO TURISMO DE LAZER, EVENTOS E NEGÓCIOS	156.000
	SUBTOTAL FONTE:	156.000	SUBTOTAL PROGRAMAS:	156.000
	TOTAL GERAL:	161.300	TOTAL GERAL:	161.300
FUNDO MUNICIPAL DE PROTEÇÃO E DEFESA DO CONSUMIDOR	RECURSOS ORDINÁRIOS DO TESOURO	376.560	ARTICULAÇÃO DO PLANEJAMENTO DO DESENVOLVIMENTO SOCIOECONÔMICO	376.560
	SUBTOTAL FONTE:	376.560	SUBTOTAL PROGRAMAS:	376.560
	CAPTAÇÃO DE RECURSOS VINCULADOS	417.300	ARTICULAÇÃO DO PLANEJAMENTO DO DESENVOLVIMENTO SOCIOECONÔMICO	417.300
	SUBTOTAL FONTE:	417.300	SUBTOTAL PROGRAMAS:	417.300
	FINANCIAMENTOS	126.963	ARTICULAÇÃO DO PLANEJAMENTO DO DESENVOLVIMENTO SOCIOECONÔMICO	126.963
	SUBTOTAL FONTE:	126.963	SUBTOTAL PROGRAMAS:	126.963
	TOTAL GERAL:	920.823	TOTAL GERAL:	920.823
FUNDO MUNICIPAL DO TRABALHO	CAPTAÇÃO DE RECURSOS VINCULADOS	170.000	QUALIFICAÇÃO, PROFISSIONALIZAÇÃO E EMPREGO	170.000
	SUBTOTAL FONTE:	170.000	SUBTOTAL PROGRAMAS:	170.000
	TOTAL GERAL:	170.000	TOTAL GERAL:	170.000
FUNDO MUNICIPAL DE CULTURA	RECURSOS ORDINÁRIOS DO TESOURO	9.910.835	FOMENTO, INCENTIVO E DESENVOLVIMENTO CULTURAL	9.910.835
	SUBTOTAL FONTE:	9.910.835	SUBTOTAL PROGRAMAS:	9.910.835
	CAPTAÇÃO DE RECURSOS VINCULADOS	1.500.000	FOMENTO, INCENTIVO E DESENVOLVIMENTO CULTURAL	1.500.000
	SUBTOTAL FONTE:	1.500.000	SUBTOTAL PROGRAMAS:	1.500.000
	TOTAL GERAL:	11.410.835	TOTAL GERAL:	11.410.835
FUNDO DE PROTEÇÃO DO PATRIMÔNIO CULTURAL DO MUNICÍPIO DE BELO HORIZONTE	RECURSOS ORDINÁRIOS DO TESOURO	430.000	MEMÓRIA E PATRIMÔNIO CULTURAL	430.000
	SUBTOTAL FONTE:	430.000	SUBTOTAL PROGRAMAS:	430.000
	CAPTAÇÃO DE RECURSOS VINCULADOS	100.000	MEMÓRIA E PATRIMÔNIO CULTURAL	100.000



**Prefeitura Municipal
de Belo Horizonte**

**PLANO DE APLICAÇÃO DOS FUNDOS MUNICIPAIS
POR FONTES DE FINANCIAMENTOS E PROGRAMAS DE TRABALHO**

FUNDOS MUNICIPAIS	ESPECIFICAÇÃO DAS FONTES DE FINANCIAMENTOS	VALORES R\$ 1,00	ESPECIFICAÇÃO DOS PROGRAMAS DE TRABALHO	VALORES R\$ 1,00
	SUBTOTAL FONTE:	100.000	SUBTOTAL PROGRAMAS:	100.000
	TOTAL GERAL:	530.000	TOTAL GERAL:	530.000



**Prefeitura Municipal
de Belo Horizonte**

**DEMONSTRATIVO DA DESPESA POR ÓRGÃOS E FUNÇÕES DE GOVERNO
ORÇAMENTO CONSOLIDADO - FISCAL E SEGURIDADE**

R\$ 1,00

ÓRGÃOS/FUNÇÕES	LEGISLATIVA	ADMINISTRAÇÃO	SEGURANÇA PÚBLICA	ASSISTÊNCIA SOCIAL	PREVIDÊNCIA SOCIAL	SAÚDE	TRABALHO	EDUCAÇÃO
2806 FUNDO DESENV. ECONÔMICO								
2808 FUNDO DE TURISMO								
2809 FUNDO DEFESA CONSUMIDOR		920.823						
2810 FUNDO DO TRABALHO							170.000	
3000 SEC. MUN. ESPORTES E LAZER								
3100 SEC. MUN. DE CULTURA								
3101 FUNDO DE CULTURA								
3102 FUNDO PROTEÇÃO PATRIMÔNIO								
3103 FUNDAÇÃO DE CULTURA								1.000.000
3200 SEC. ASSUNTOS INSTITUCIONAIS		18.803.983						
3300 SEC. MUN. POLÍTICA URBANA								
4001 EGM-SECRETARIA FAZENDA		19.212.299						
4002 EGM-SECRETARIA PLANEJAMENTO		30.747.000			429.000		55.899.000	12.395.000
TOTAIS:	265.500.000	561.013.417	223.359.114	355.465.919	1.454.961.865	4.560.495.285	63.730.015	2.150.064.098



ÓRGÃOS/FUNÇÕES	CULTURA	DIREITOS DA CIDADANIA	URBANISMO	HABITAÇÃO	SANEAMENTO	GESTÃO AMBIENTAL	CIÊNCIA E TECNOLOGIA	AGRICULTURA
2806 FUNDO DESENV. ECONÔMICO							535.000	
2808 FUNDO DE TURISMO								
2809 FUNDO DEFESA CONSUMIDOR								
2810 FUNDO DO TRABALHO								
3000 SEC. MUN. ESPORTES E LAZER								
3100 SEC. MUN. DE CULTURA	8.227.745							
3101 FUNDO DE CULTURA	11.410.835							
3102 FUNDO PROTEÇÃO PATRIMÔNIO	530.000							
3103 FUNDAÇÃO DE CULTURA	63.646.506							
3200 SEC. ASSUNTOS INSTITUCIONAIS								
3300 SEC. MUN. POLÍTICA URBANA			115.981.721					
4001 EGM-SECRETARIA FAZENDA								
4002 EGM-SECRETARIA PLANEJAMENTO								
TOTAIS:	115.999.884	11.200.902	785.734.858	285.481.047	991.345.870	153.411.403	120.968.066	1.797.997



ÓRGÃOS/FUNÇÕES	COMÉRCIO E SERVIÇOS	TRANSPORTE	DESPORTO E LAZER	ENCARGOS ESPECIAIS	RESERVA DE CONTINGÊNCIA	TOTAL		
0101 CÂMARA MUNICIPAL						279.001.000		
0201 GABINETE DO PREFEITO						42.418.648		
0202 GABINETE DO VICE-PREFEITO						2.986.924		
0500 PROCURADORIA-GERAL MUNICÍPIO						60.534.628		
0501 FUNDO DA PROCURADORIA-GERAL						1.850.000		
0600 SEC. PLANEJ. ORÇAM. GESTÃO						164.902.444		
0604 EMPRESA INFORMÁTICA INFORMAÇÃO						121.036.863		
0613 FUNDO FINANCEIRO						1.419.466.873		
0614 FUNDO PREVIDENCIÁRIO					278.528.805	296.221.797		
0800 SEC. MUN. DE FAZENDA						147.736.092		
0805 FUNDO MODERNIZAÇÃO TRIBUTÁRIA						4.615.600		
1000 SEC. ASSISTÊNCIA, CIDADANIA						55.605.381		
1010 FUNDO SEGURANÇA ALIMENTAR	28.270.404					38.239.024		
1011 FUNDO ASSISTÊNCIA SOCIAL						214.212.542		
1013 FUNDO CRIANÇA E ADOLESCENTE						14.331.710		
1014 FUNDO ALIMENTAÇÃO ESCOLAR						44.432.191		
1018 FUNDO DO IDOSO						14.516.024		
1019 FUNDO DEFESA DAS MINORIAS						89.929		
1022 FUNDO TRANSPORTE ESCOLAR						3.120.000		
1023 FUNDO DIREITOS DA MULHER						139.929		
2100 SEC. MUN. SEGURANÇA PREVENÇÃO						238.097.324		
2200 SEC. MUNICIPAL DE EDUCAÇÃO						2.107.035.030		
2301 HOSPITAL ODILON BEHRENS						338.661.706		
2302 FUNDO MUNICIPAL DE SAÚDE						4.221.419.579		
2304 FUNDO SOBRE DROGAS						414.000		
2400 CONTROLADORIA-GERAL MUNICÍPIO						21.300.343		
2500 SEC. MUNICIPAL MEIO AMBIENTE						24.623.300		
2503 FUNDO DE DEFESA AMBIENTAL						633.163		
2504 FUNDO DO PARQUE MANGABEIRAS						15.000		
2505 FUNDAÇÃO PARQUES E ZOOBOTÂNICA						62.387.273		
2700 SEC. MUN. OBRAS INFRAESTRUTURA	630.000	20.230.000	8.759.298			1.191.198.517		
2702 SUPER. DESENVOLVIMENTO CAPITAL				171.560		245.981.753		
2703 COMPANHIA URBANIZADORA						61.235.869		
2704 FUNDO DE HABITAÇÃO POPULAR						196.777.512		
2706 FUNDO BH MORAR						10.000		
2707 FUNDO DO ISIDORO						510.000		
2708 SUPER. LIMPEZA URBANA						448.976.361		
2709 EMPRESA TRANSPORTES TRÂNSITO		198.594.116				198.594.116		
2710 FUNDO TRANSPORTES URBANOS		105.686.855				105.686.855		
2711 FUNDO PROTEÇÃO E DEFESA CIVIL						702.890		
2800 SEC. DESENVOLVIMENTO ECONÓMICO						11.773.676		
2805 EMPRESA MUNICIPAL DE TURISMO	31.801.598					31.801.598		



ÓRGÃOS/FUNÇÕES	COMÉRCIO E SERVIÇOS	TRANSPORTE	DESPORTO E LAZER	ENCARGOS ESPECIAIS	RESERVA DE CONTINGÊNCIA	TOTAL		
2806 FUNDO DESENV. ECONÔMICO						535.000		
2808 FUNDO DE TURISMO	161.300					161.300		
2809 FUNDO DEFESA CONSUMIDOR						920.823		
2810 FUNDO DO TRABALHO						170.000		
3000 SEC. MUN. ESPORTES E LAZER			36.886.187			36.886.187		
3100 SEC. MUN. DE CULTURA						8.227.745		
3101 FUNDO DE CULTURA						11.410.835		
3102 FUNDO PROTEÇÃO PATRIMÔNIO						530.000		
3103 FUNDAÇÃO DE CULTURA						64.646.506		
3200 SEC. ASSUNTOS INSTITUCIONAIS						18.803.983		
3300 SEC. MUN. POLÍTICA URBANA						115.981.721		
4001 EGM-SECRETARIA FAZENDA				933.270.737	10.171.730	962.654.766		
4002 EGM-SECRETARIA PLANEJAMENTO						99.470.000		
TOTAIS:	60.863.302	324.510.971	45.645.485	933.442.297	288.700.535	13.753.692.330		


**Prefeitura Municipal
de Belo Horizonte**

PROGRAMA DE TRABALHO DO GOVERNO - 2020

 DEMONSTRATIVO DE FUNÇÕES, SUBFUNÇÕES E
PROGRAMAS POR PROJETO E ATIVIDADES

R\$ 1,00

CÓDIGO	ESPECIFICAÇÃO	VINCULADO	ORDINÁRIO	TOTAL
01 000 000	Legislativa		265.500.000	265.500.000
01 031 000	Ação Legislativa		265.500.000	265.500.000
01 031 001	Atuação Legislativa da Câmara Municipal		265.500.000	265.500.000
04 000 000	Administração	47.760.227	513.253.190	561.013.417
04 062 000	Defesa do Interesse Público no Processo Judiciário	353.442	60.181.186	60.534.628
04 062 003	Prestação de Serviços Jurídicos	353.442	60.181.186	60.534.628
04 121 000	Planejamento e Orçamento	544.263	17.368.609	17.912.872
04 121 004	Gestão do Planejamento e Orçamento		4.323.049	4.323.049
04 121 141	Articulação do Planejamento do Desenvolvimento Socioeconômico	544.263	376.560	920.823
04 121 148	Gestão do Planejamento, Orçamento e Informação		12.669.000	12.669.000
04 122 000	Administração Geral	38.876.522	277.233.353	316.109.875
04 122 007	Apoio Administrativo e Financeiro		71.281.963	71.281.963
04 122 014	Gestão dos Recursos Humanos		93.872.121	93.872.121
04 122 044	Qualificação dos Próprios Municipais	1.738.941	8.107.242	9.846.183
04 122 088	Encargos Financeiros Municipais	5.000.000	30.000	5.030.000
04 122 093	Articulação de Políticas		15.767.983	15.767.983
04 122 096	Coordenação Superior Municipal	218.684	16.855.586	17.074.270
04 122 105	Gestão da Política Fiscal Municipal	2.930.000	11.320.080	14.250.080
04 122 141	Articulação do Planejamento do Desenvolvimento Socioeconômico	250.000	8.723.865	8.973.865
04 122 165	Planejamento, Monitoramento e Gerenciamento de Necrópoles	6.622.440	4.450.986	11.073.426
04 122 166	Prefeitura Moderna e Eficiente	21.916.457	8.762.057	30.678.514
04 122 217	Fomento ao Desenvolvimento Econômico	200.000	112.906	312.906
04 122 233	Manutenção da Cidade		21.607.996	21.607.996
04 122 302	Belo Horizonte Cidade Inteligente		16.340.568	16.340.568
04 123 000	Administração Financeira		1.850.000	1.850.000
04 123 003	Prestação de Serviços Jurídicos		1.850.000	1.850.000
04 124 000	Controle Interno	130.000	21.170.343	21.300.343
04 124 012	Gestão do Sistema de Controle Interno	130.000	21.170.343	21.300.343
04 126 000	Tecnologia da Informação	2.000.000	400.000	2.400.000
04 126 057	Gestão da Política Urbana	2.000.000	400.000	2.400.000
04 129 000	Administração de Receitas	5.856.000	130.846.250	136.702.250
04 129 013	Gestão do Sistema Tributário Municipal	4.329.000	127.757.650	132.086.650


**Prefeitura Municipal
de Belo Horizonte**

PROGRAMA DE TRABALHO DO GOVERNO - 2020

 DEMONSTRATIVO DE FUNÇÕES, SUBFUNÇÕES E
PROGRAMAS POR PROJETO E ATIVIDADES

R\$ 1,00

CÓDIGO	ESPECIFICAÇÃO	VINCULADO	ORDINÁRIO	TOTAL
04 129 105	Gestão da Política Fiscal Municipal	1.527.000	3.088.600	4.615.600
04 131 000	Comunicação Social		3.036.000	3.036.000
04 131 015	Divulgação Institucional do Município		3.036.000	3.036.000
04 212 000	Cooperação Internacional		229.449	229.449
04 212 005	Relações Internacionais		229.449	229.449
04 452 000	Serviços Urbanos		938.000	938.000
04 452 165	Planejamento, Monitoramento e Gerenciamento de Necrópoles		938.000	938.000
06 000 000	Segurança Pública	2.768.358	220.590.756	223.359.114
06 122 000	Administração Geral	261.000	10.684.900	10.945.900
06 122 109	Operacionalização dos serviços de segurança	161.000	9.631.000	9.792.000
06 122 302	Belo Horizonte Cidade Inteligente	100.000	1.053.900	1.153.900
06 181 000	Policimento	2.207.358	186.716.066	188.923.424
06 181 109	Operacionalização dos serviços de segurança	61.000	186.385.175	186.446.175
06 181 242	Prevenção Social à Criminalidade	2.146.358	330.891	2.477.249
06 182 000	Defesa Civil	300.000	4.886.790	5.186.790
06 182 164	Ações de Defesa Civil	300.000	4.886.790	5.186.790
06 183 000	Informação e Inteligência		202.000	202.000
06 183 302	Belo Horizonte Cidade Inteligente		202.000	202.000
06 301 000	Atenção Básica		18.101.000	18.101.000
06 301 109	Operacionalização dos serviços de segurança		18.101.000	18.101.000
08 000 000	Assistência Social	104.058.689	251.407.230	355.465.919
08 122 000	Administração Geral	392.500	44.202.950	44.595.450
08 122 123	Gestão da Política de Assistência Social, Segurança Alimentar e Cidadania	392.500	44.202.950	44.595.450
08 241 000	Assistência ao Idoso	14.800.000	19.195.314	33.995.314
08 241 020	Proteção Social Especial		19.051.325	19.051.325
08 241 235	Programa de Atendimento ao Idoso	14.800.000	143.989	14.943.989
08 242 000	Assistência ao Portador de Deficiência		3.169.601	3.169.601
08 242 020	Proteção Social Especial		3.169.601	3.169.601
08 243 000	Assistência à Criança e ao Adolescente	14.765.864	33.581.250	48.347.114
08 243 019	Proteção Social Básica		4.004.632	4.004.632
08 243 020	Proteção Social Especial	553.100	29.457.672	30.010.772
08 243 163	Promoção e Proteção às Crianças e Adolescentes e suas Famílias	14.212.764	118.946	14.331.710


**Prefeitura Municipal
de Belo Horizonte**

PROGRAMA DE TRABALHO DO GOVERNO - 2020

DEMONSTRATIVO DE FUNÇÕES, SUBFUNÇÕES E
PROGRAMAS POR PROJETO E ATIVIDADES

R\$ 1,00

CÓDIGO	ESPECIFICAÇÃO	VINCULADO	ORDINÁRIO	TOTAL
08 244 000	Assistência Comunitária	41.975.505	127.983.488	169.958.993
08 244 019	Proteção Social Básica	23.534.777	51.243.423	74.778.200
08 244 020	Proteção Social Especial	16.743.844	45.317.663	62.061.507
08 244 113	Aprimoramento da Gestão do SUAS	1.696.884	28.681.515	30.378.399
08 244 123	Gestão da Política de Assistência Social, Segurança Alimentar e Cidadania		38.887	38.887
08 244 233	Manutenção da Cidade		2.702.000	2.702.000
08 306 000	Alimentação e Nutrição	32.124.820	20.154.627	52.279.447
08 306 132	Segurança Alimentar e Nutricional na Perspectiva do Direito e da Assistência Alimentar	32.124.820	19.715.669	51.840.489
08 306 308	BH Cidade Sustentável: Mobilizar, Educar e Cultivar Alimentação Saudável		438.958	438.958
08 452 000	Serviços Urbanos		3.120.000	3.120.000
08 452 123	Gestão da Política de Assistência Social, Segurança Alimentar e Cidadania		3.120.000	3.120.000
09 000 000	Previdência Social	615.858.199	839.103.666	1.454.961.865
09 122 000	Administração Geral	7.205.353	3.871.000	11.076.353
09 122 026	Gestão Previdenciária Municipal	7.205.353	3.871.000	11.076.353
09 272 000	Previdência do Regime Estatutário	608.652.846	835.232.666	1.443.885.512
09 272 026	Gestão Previdenciária Municipal	608.652.846	821.302.666	1.429.955.512
09 272 033	Encargos com Inativos do Legislativo		13.930.000	13.930.000
10 000 000	Saúde	3.111.888.748	1.448.606.537	4.560.495.285
10 122 000	Administração Geral	196.399.849	146.411.310	342.811.159
10 122 030	Atendimento Ambulatorial, Emergencial e Hospitalar	63.866.562	74.000	63.940.562
10 122 114	Rede de Cuidados Especializados Complementares à Saúde	174.000	240.000	414.000
10 122 117	Gestão do SUS-BH	128.844.216	137.220.810	266.065.026
10 122 204	Gestão e Regionalização da Saúde	3.515.071	8.876.500	12.391.571
10 301 000	Atenção Básica	406.920.747	586.706.900	993.627.647
10 301 157	Atenção Primária à Saúde (APS)	406.920.747	586.706.900	993.627.647
10 302 000	Assistência Hospitalar e Ambulatorial	2.412.783.454	629.977.935	3.042.761.389
10 302 030	Atendimento Ambulatorial, Emergencial e Hospitalar	274.695.144	26.000	274.721.144
10 302 114	Rede de Cuidados Especializados Complementares à Saúde	774.802.973	259.300.419	1.034.103.392
10 302 203	Melhoria do Atendimento Hospitalar e Especializado	1.363.285.337	370.651.516	1.733.936.853
10 303 000	Suporte Profilático e Terapêutico	24.027.345	6.915.392	30.942.737
10 303 204	Gestão e Regionalização da Saúde	24.027.345	6.915.392	30.942.737
10 304 000	Vigilância Sanitária	582.905	1.000	583.905


**Prefeitura Municipal
de Belo Horizonte**

PROGRAMA DE TRABALHO DO GOVERNO - 2020

 DEMONSTRATIVO DE FUNÇÕES, SUBFUNÇÕES E
PROGRAMAS POR PROJETO E ATIVIDADES

R\$ 1,00

CÓDIGO	ESPECIFICAÇÃO	VINCULADO	ORDINÁRIO	TOTAL
10 304 028	Vigilância em Saúde	582.905	1.000	583.905
10 305 000	Vigilância Epidemiológica	71.174.448	78.594.000	149.768.448
10 305 028	Vigilância em Saúde	71.174.448	78.594.000	149.768.448
11 000 000	Trabalho	175.200	63.554.815	63.730.015
11 331 000	Proteção e Benefícios ao Trabalhador		61.560.760	61.560.760
11 331 014	Gestão dos Recursos Humanos		61.560.760	61.560.760
11 333 000	Empregabilidade		323.367	323.367
11 333 308	BH Cidade Sustentável: Mobilizar, Educar e Cultivar Alimentação Saudável		323.367	323.367
11 334 000	Fomento ao Trabalho	175.200	1.670.688	1.845.888
11 334 237	Qualificação, Profissionalização e Emprego	175.200	1.670.688	1.845.888
12 000 000	Educação	84.181.677	2.065.882.421	2.150.064.098
12 122 000	Administração Geral	1.146.632	96.273.921	97.420.553
12 122 140	Gestão e Operacionalização da Política Educacional	1.146.632	96.273.921	97.420.553
12 361 000	Ensino Fundamental	22.228.649	1.193.122.692	1.215.351.341
12 361 085	Gestão da Política de Tecnologia da Informação e Comunicação		2.048.797	2.048.797
12 361 109	Operacionalização dos serviços de segurança		19.925.000	19.925.000
12 361 140	Gestão e Operacionalização da Política Educacional		12.423.211	12.423.211
12 361 167	Gestão da política de educação inclusiva e diversidade étnico-racial	1.000	158.997	159.997
12 361 168	Gestão da Política do Ensino Fundamental	22.227.649	1.154.948.687	1.177.176.336
12 361 233	Manutenção da Cidade		3.618.000	3.618.000
12 365 000	Educação Infantil	60.779.396	742.356.556	803.135.952
12 365 167	Gestão da política de educação inclusiva e diversidade étnico-racial		268.960	268.960
12 365 169	Gestão da Política de Educação Infantil	60.779.396	742.087.596	802.866.992
12 366 000	Educação de Jovens e Adultos	4.000	22.556.891	22.560.891
12 366 168	Gestão da Política do Ensino Fundamental	4.000	22.556.891	22.560.891
12 367 000	Educação Especial	23.000	10.572.361	10.595.361
12 367 167	Gestão da política de educação inclusiva e diversidade étnico-racial	23.000	10.572.361	10.595.361
12 392 000	Difusão Cultural		1.000.000	1.000.000
12 392 301	Formação na Área da Cultura		1.000.000	1.000.000
13 000 000	Cultura	29.627.864	86.372.020	115.999.884
13 122 000	Administração Geral	2.277.864	40.130.082	42.407.946
13 122 146	Gestão da Política Municipal de Cultura	2.277.864	40.061.182	42.339.046



CÓDIGO	ESPECIFICAÇÃO	VINCULADO	ORDINÁRIO	TOTAL
13 122 301	Formação na Área da Cultura		68.900	68.900
13 391 000	Patrimônio Histórico, Artístico e Arqueológico	600.000	8.881.179	9.481.179
13 391 155	Memória e Patrimônio Cultural	600.000	8.881.179	9.481.179
13 392 000	Difusão Cultural	26.750.000	37.360.759	64.110.759
13 392 146	Gestão da Política Municipal de Cultura	24.000.000	8.184.798	32.184.798
13 392 154	Fomento, Incentivo e Desenvolvimento Cultural	1.850.000	25.067.414	26.917.414
13 392 301	Formação na Área da Cultura	900.000	4.108.547	5.008.547
14 000 000	Direitos da Cidadania	1.288.330	9.912.572	11.200.902
14 243 000	Assistência à Criança e ao Adolescente	36.000	1.375.569	1.411.569
14 243 127	Promoção e Defesa de Direitos Humanos e Cidadania	36.000	1.375.569	1.411.569
14 422 000	Direitos Individuais, Coletivos e Difusos	1.252.330	8.537.003	9.789.333
14 422 127	Promoção e Defesa de Direitos Humanos e Cidadania	1.252.330	8.537.003	9.789.333
15 000 000	Urbanismo	313.760.937	471.973.921	785.734.858
15 122 000	Administração Geral	1.064.300	111.378.224	112.442.524
15 122 057	Gestão da Política Urbana	1.064.300	111.378.224	112.442.524
15 451 000	Infra-Estrutura Urbana	312.375.637	231.227.800	543.603.437
15 451 057	Gestão da Política Urbana		10.000	10.000
15 451 062	Gestão do Sistema Viário Municipal	312.375.637	32.130.247	344.505.884
15 451 084	Serviços de Iluminação Pública		122.834.700	122.834.700
15 451 233	Manutenção da Cidade		76.252.853	76.252.853
15 452 000	Serviços Urbanos	321.000	129.367.897	129.688.897
15 452 057	Gestão da Política Urbana	320.000	13.387.176	13.707.176
15 452 059	Coordenação da Política Urbana	1.000	115.980.721	115.981.721
16 000 000	Habitação	148.274.498	137.206.549	285.481.047
16 482 000	Habitação Urbana	148.274.498	137.206.549	285.481.047
16 482 007	Apoio Administrativo e Financeiro	111.000	61.124.869	61.235.869
16 482 062	Gestão do Sistema Viário Municipal	40.716.335	26.000	40.742.335
16 482 064	Geração e Qualificação Habitacional em Áreas de Interesse Social	816.895	10.614.944	11.431.839
16 482 066	Saneamento e Tratamento de Fundos de Vale	13.420.104	1.396.896	14.817.000
16 482 225	Assentamentos de Interesse Social	93.088.724	52.353.503	145.442.227
16 482 226	Habitação	121.440	11.690.337	11.811.777
17 000 000	Saneamento	529.156.870	462.189.000	991.345.870


**Prefeitura Municipal
de Belo Horizonte**

PROGRAMA DE TRABALHO DO GOVERNO - 2020

DEMONSTRATIVO DE FUNÇÕES, SUBFUNÇÕES E
PROGRAMAS POR PROJETO E ATIVIDADES

R\$ 1,00

CÓDIGO	ESPECIFICAÇÃO	VINCULADO	ORDINÁRIO	TOTAL
17 512 000	Saneamento Básico Urbano	529.156.870	462.189.000	991.345.870
17 512 046	Operacionalização e Modernização da Limpeza Pública	16.265.519	312.677.797	328.943.316
17 512 066	Saneamento e Tratamento de Fundos de Vale	504.563.524	19.555.735	524.119.259
17 512 225	Assentamentos de Interesse Social	8.327.827	392.489	8.720.316
17 512 228	Coleta, Destinação e Tratamento de Resíduos Sólidos		127.557.979	127.557.979
17 512 233	Manutenção da Cidade		2.005.000	2.005.000
18 000 000	Gestão Ambiental	62.514.372	90.897.031	153.411.403
18 122 000	Administração Geral		22.836.000	22.836.000
18 122 307	Sustentabilidade e Educação Ambiental		22.836.000	22.836.000
18 451 000	Infra-Estrutura Urbana	500.000	10.000	510.000
18 451 057	Gestão da Política Urbana	500.000	10.000	510.000
18 541 000	Preservação e Conservação Ambiental	61.504.372	67.947.531	129.451.903
18 541 069	Gestão da Política Ambiental	180.000	453.163	633.163
18 541 073	Preservação e Conservação da Fauna e Flora em Parques, Jardim Zoológico e Jardim Botânico	28.008.465	38.757.640	66.766.105
18 541 233	Manutenção da Cidade		27.181.820	27.181.820
18 541 244	Pampulha Viva	33.303.907	393.108	33.697.015
18 541 307	Sustentabilidade e Educação Ambiental	12.000	1.161.800	1.173.800
18 542 000	Controle Ambiental	510.000	103.500	613.500
18 542 306	Bem Estar Animal	510.000	103.500	613.500
19 000 000	Ciência e Tecnologia	8.444.756	112.523.310	120.968.066
19 122 000	Administração Geral	4.636.301	27.833.069	32.469.370
19 122 085	Gestão da Política de Tecnologia da Informação e Comunicação	4.636.301	27.833.069	32.469.370
19 126 000	Tecnologia da Informação	890.056	2.183.568	3.073.624
19 126 302	Belo Horizonte Cidade Inteligente	890.056	2.183.568	3.073.624
19 302 000	Assistência Hospitalar e Ambulatorial		4.383.685	4.383.685
19 302 085	Gestão da Política de Tecnologia da Informação e Comunicação		4.383.685	4.383.685
19 572 000	Desenvolvimento Tecnológico e Engenharia	2.918.399	78.122.988	81.041.387
19 572 085	Gestão da Política de Tecnologia da Informação e Comunicação	2.334.399	76.676.308	79.010.707
19 572 148	Gestão do Planejamento, Orçamento e Informação	10.000	1.435.000	1.445.000
19 572 217	Fomento ao Desenvolvimento Econômico	530.000	5.000	535.000
19 572 302	Belo Horizonte Cidade Inteligente	44.000	6.680	50.680
20 000 000	Agricultura	201.000	1.596.997	1.797.997


**Prefeitura Municipal
de Belo Horizonte**

PROGRAMA DE TRABALHO DO GOVERNO - 2020

 DEMONSTRATIVO DE FUNÇÕES, SUBFUNÇÕES E
PROGRAMAS POR PROJETO E ATIVIDADES

R\$ 1,00

CÓDIGO	ESPECIFICAÇÃO	VINCULADO	ORDINÁRIO	TOTAL
20 608 000	Promoção da Produção Agropecuária	201.000	1.596.997	1.797.997
20 608 308	BH Cidade Sustentável: Mobilizar, Educar e Cultivar Alimentação Saudável	201.000	1.596.997	1.797.997
23 000 000	Comércio e Serviços	9.409.209	51.454.093	60.863.302
23 691 000	Promoção Comercial	601.000	1.339.856	1.940.856
23 691 308	BH Cidade Sustentável: Mobilizar, Educar e Cultivar Alimentação Saudável	601.000	1.339.856	1.940.856
23 692 000	Comercialização	319.429	26.010.119	26.329.548
23 692 132	Segurança Alimentar e Nutricional na Perspectiva do Direito e da Assistência Alimentar	319.429	26.010.119	26.329.548
23 695 000	Turismo	8.488.780	24.104.118	32.592.898
23 695 086	Fomento ao Turismo de Lazer, Eventos e Negócios	8.488.780	23.448.472	31.937.252
23 695 302	Belo Horizonte Cidade Inteligente		655.646	655.646
26 000 000	Transporte	67.467.455	257.043.516	324.510.971
26 452 000	Serviços Urbanos	67.467.455	257.043.516	324.510.971
26 452 060	Gestão da Mobilidade Urbana	33.348.269	230.946.482	264.294.751
26 452 062	Gestão do Sistema Viário Municipal	20.110.000	120.000	20.230.000
26 452 303	Mobilidade: Atendimento, Operação, Fiscalização e Modernização Tecnológica	4.240.165	24.941.034	29.181.199
26 452 304	BH Inclusiva, Segura e Cidadã	8.366.000	1.035.000	9.401.000
26 452 305	Qualidade no Transporte Coletivo: um direito de todos	1.403.021	1.000	1.404.021
27 000 000	Desporto e Lazer	20.360.938	25.284.547	45.645.485
27 812 000	Desporto Comunitário	19.716.848	24.392.547	44.109.395
27 812 101	Promoção e Democratização das Práticas de Esportes e Lazer	19.716.848	24.392.547	44.109.395
27 813 000	Lazer	644.090	892.000	1.536.090
27 813 101	Promoção e Democratização das Práticas de Esportes e Lazer	644.090	892.000	1.536.090
28 000 000	Encargos Especiais		933.442.297	933.442.297
28 843 000	Serviço da Dívida Interna		496.966.000	496.966.000
28 843 091	Gestão da Dívida Pública Contratada		496.966.000	496.966.000
28 844 000	Serviço da Dívida Externa		133.401.155	133.401.155
28 844 091	Gestão da Dívida Pública Contratada		133.401.155	133.401.155
28 846 000	Outros Encargos Especiais		303.075.142	303.075.142
28 846 088	Encargos Financeiros Municipais		136.634.000	136.634.000
28 846 089	Sentenças Judiciais		164.225.398	164.225.398
28 846 090	Aporte de Recursos a Entidades Societárias		2.215.744	2.215.744
99 000 000	Reserva de Contingência	278.528.805	10.171.730	288.700.535



**Prefeitura Municipal
de Belo Horizonte**

PROGRAMA DE TRABALHO DO GOVERNO - 2020

DEMONSTRATIVO DE FUNÇÕES, SUBFUNÇÕES E
PROGRAMAS POR PROJETO E ATIVIDADES

R\$ 1,00

CÓDIGO	ESPECIFICAÇÃO	VINCULADO	ORDINÁRIO	TOTAL
99 997 000	Reserva de Contingência	278.528.805		278.528.805
99 997 999	Reserva de Contingência	278.528.805		278.528.805
99 999 000	Reserva de Contingência		10.171.730	10.171.730
99 999 999	Reserva de Contingência		10.171.730	10.171.730
TOTAIS:		5.435.726.132	8.317.966.198	13.753.692.330



CÓDIGO	ESPECIFICAÇÃO	CORRENTE	CAPITAL	TOTAL
01000000	Legislativa	244.550.600	20.949.400	265.500.000
010310000	Ação Legislativa	244.550.600	20.949.400	265.500.000
010310010	Atuação Legislativa da Câmara Municipal	244.550.600	20.949.400	265.500.000
010310012	Execução da Atividade Institucional do Poder Legislativo Municipal	239.549.600	8.083.400	247.633.000
010310012	Transparência e Comunicação do Poder Legislativo Municipal	5.001.000		5.001.000
010310012	Modernização da Infraestrutura Tecnológica do Poder Legislativo Municipal		2.913.000	2.913.000
010310012	Modernização da Infraestrutura Física do Poder Legislativo Municipal		9.953.000	9.953.000
040000000	Administração	480.993.044	80.020.373	561.013.417
040620000	Defesa do Interesse Público no Processo Judiciário	60.008.000	526.628	60.534.628
040620030	Prestação de Serviços Jurídicos	60.008.000	526.628	60.534.628
040620032	Gestão Processual dos Assuntos Jurídicos	56.578.000	526.628	57.104.628
040620032	Indenizações Administrativas e Sentenças Judiciais	2.800.000		2.800.000
040620032	Gerenciamento do Sistema Processual de Cobrança da Dívida Ativa	480.000		480.000
040620032	Gerenciamento de Atividades Contenciosas	150.000		150.000
041210000	Planejamento e Orçamento	17.599.609	313.263	17.912.872
041210040	Gestão do Planejamento e Orçamento	4.318.049	5.000	4.323.049
041210042	Gestão do Processo de Planejamento e Orçamento	4.318.049	5.000	4.323.049
041211410	Articulação do Planejamento do Desenvolvimento Socioeconômico	617.560	303.263	920.823
041211412	Atendimento de Proteção e Defesa do Consumidor	617.560	303.263	920.823
041211480	Gestão do Planejamento, Orçamento e Informação	12.664.000	5.000	12.669.000
041211482	Serviços Administrativos e Financeiros	12.664.000	5.000	12.669.000
041220000	Administração Geral	249.366.636	66.743.239	316.109.875
041220070	Apoio Administrativo e Financeiro	71.245.703	36.260	71.281.963
041220072	Gestão do Sistema de Licitações, Suprimentos e Contratos	105.222	10.000	115.222
041220072	Contribuições a Entidades de Assistência ao Município	292.500		292.500
041220072	Administração do Patrimônio Municipal	659.880	11.260	671.140
041220072	Gestão Administrativa e Patrimonial	13.261.229		13.261.229
041220072	Gestão de Recursos Humanos	5.700.000		5.700.000
041220072	Gestão do Sistema Logístico e de Serviços	553.000		553.000
041220072	Serviços Administrativos e Financeiros	28.321.302	10.000	28.331.302
041220072	Gerenciamento dos Contratos Centralizados	55.000	5.000	60.000
041220072	Indenizações e Manutenção de Bens Incorporados da BEPREM	628.570		628.570
041220073	Encargos com o Programa de Incentivo a Aposentadoria	21.669.000		21.669.000



CÓDIGO	ESPECIFICAÇÃO	CORRENTE	CAPITAL	TOTAL
041220140	Gestão dos Recursos Humanos	93.872.121		93.872.121
041220142	Gerenciamento do Sistema de Recursos Humanos	90.494.121		90.494.121
041220142	Encargos com Pessoal Ativo e Inativo do Município	3.378.000		3.378.000
041220440	Qualificação dos Próprios Municipais		9.846.183	9.846.183
041220441	Aquisição, Construção e Readaptação de Imóveis		9.846.183	9.846.183
041220880	Encargos Financeiros Municipais	20.000	5.010.000	5.030.000
041220882	Encargos com Despesas de Exercícios Anteriores	20.000	5.010.000	5.030.000
041220930	Articulação de Políticas	15.747.983	20.000	15.767.983
041220932	Serviços Administrativos e Financeiros	15.747.983	20.000	15.767.983
041220960	Coordenação Superior Municipal	16.725.586	348.684	17.074.270
041220962	Direção Superior da Política Municipal	13.748.662	338.684	14.087.346
041220962	Manutenção do Gabinete do Vice-Prefeito	2.976.924	10.000	2.986.924
041221050	Gestão da Política Fiscal Municipal	10.105.080	4.145.000	14.250.080
041221052	Gestão do Controle do Tesouro Municipal	133.700		133.700
041221052	Gestão Contábil Municipal	6.700		6.700
041221052	Serviços Administrativos e Financeiros	9.964.680	4.145.000	14.109.680
041221410	Articulação do Planejamento do Desenvolvimento Socioeconômico	8.702.865	271.000	8.973.865
041221412	Coordenação da Política de Desenvolvimento Econômico e Social	8.620.005	265.000	8.885.005
041221412	Atendimento de Proteção e Defesa do Consumidor	82.860	6.000	88.860
041221650	Planejamento, Monitoramento e Gerenciamento de Necrópoles	10.598.224	475.202	11.073.426
041221652	Administração de Necrópoles	10.598.224	475.202	11.073.426
041221660	Prefeitura Moderna e Eficiente	5.701.600	24.976.914	30.678.514
041221661	Gestão e Modernização de Processos e Promoção da Eficiência Administrativa	564.000	24.976.914	25.540.914
041221662	Serviços Administrativos e Financeiros	5.137.600		5.137.600
041222170	Fomento ao Desenvolvimento Econômico	311.906	1.000	312.906
041222172	Promoção e Atração de Investimentos e Empreendedorismo	311.906	1.000	312.906
041222330	Manutenção da Cidade		21.607.996	21.607.996
041222331	Aquisição, Construção e Readaptação de Imóveis		21.607.996	21.607.996
041223020	Belo Horizonte Cidade Inteligente	16.335.568	5.000	16.340.568
041223022	Melhoria da Qualidade do Relacionamento com o Cidadão	15.754.000	5.000	15.759.000
041223022	Promoção e Atração de Investimentos e Empreendedorismo	581.568		581.568
041230000	Administração Financeira	1.294.000	556.000	1.850.000
041230030	Prestação de Serviços Jurídicos	1.294.000	556.000	1.850.000



CÓDIGO	ESPECIFICAÇÃO	CORRENTE	CAPITAL	TOTAL
041230032	Operação do Fundo da Procuradoria-Geral do Município	1.294.000	556.000	1.850.000
041240000	Controle Interno	21.142.200	158.143	21.300.343
041240120	Gestão do Sistema de Controle Interno	21.142.200	158.143	21.300.343
041240122	Coordenação dos Serviços de Controladoria do Município	1.857.000	158.143	2.015.143
041240122	Serviços de Ouvidoria do Município	421.000		421.000
041240122	Serviços de Auditoria do Município	18.001.640		18.001.640
041240122	Serviços de Controles Disciplinares	848.700		848.700
041240122	Serviço de Prevenção da Corrupção e Informações Estratégicas	13.860		13.860
041260000	Tecnologia da Informação		2.400.000	2.400.000
041260570	Gestão da Política Urbana		2.400.000	2.400.000
041260572	Gestão Superior de Políticas Urbanas		2.400.000	2.400.000
041290000	Administração de Receitas	128.327.150	8.375.100	136.702.250
041290130	Gestão do Sistema Tributário Municipal	126.271.650	5.815.000	132.086.650
041290132	Administração Tributária Municipal	126.271.650	5.815.000	132.086.650
041291050	Gestão da Política Fiscal Municipal	2.055.500	2.560.100	4.615.600
041291052	Coordenação Superior das Finanças	2.055.500	2.560.100	4.615.600
041310000	Comunicação Social	3.026.000	10.000	3.036.000
041310150	Divulgação Institucional do Município	3.026.000	10.000	3.036.000
041310152	Serviços de Divulgação Institucional do Município	3.026.000	10.000	3.036.000
042120000	Cooperação Internacional	229.449		229.449
042120050	Relações Internacionais	229.449		229.449
042120052	Relações Internacionais de Belo Horizonte	229.449		229.449
044520000	Serviços Urbanos		938.000	938.000
044521650	Planejamento, Monitoramento e Gerenciamento de Necrópoles		938.000	938.000
044521651	Reforma de Necrópoles		938.000	938.000
060000000	Segurança Pública	219.440.614	3.918.500	223.359.114
061220000	Administração Geral	10.690.900	255.000	10.945.900
061221090	Operacionalização dos serviços de segurança	9.677.000	115.000	9.792.000
061221092	Gestão da Política de Segurança e Prevenção	9.677.000	115.000	9.792.000
061223020	Belo Horizonte Cidade Inteligente	1.013.900	140.000	1.153.900
061223022	Gestão Integrada do COP-BH	1.013.900	140.000	1.153.900
061810000	Policiamento	185.486.924	3.436.500	188.923.424
061811090	Operacionalização dos serviços de segurança	183.029.675	3.416.500	186.446.175



CÓDIGO	ESPECIFICAÇÃO	CORRENTE	CAPITAL	TOTAL
061811092	Capacitação em Estágio de Qualificação Profissional na GMBH	3.458.240		3.458.240
061811092	Operacionalização da Guarda Municipal de Belo Horizonte	179.571.435	3.416.500	182.987.935
061812420	Prevenção Social à Criminalidade	2.457.249	20.000	2.477.249
061812422	Ações de Prevenção Social à Criminalidade	2.457.249	20.000	2.477.249
061820000	Defesa Civil	5.159.790	27.000	5.186.790
061821640	Ações de Defesa Civil	5.159.790	27.000	5.186.790
061821642	Ações de Defesa Civil Preventivas e Emergenciais	5.159.790	27.000	5.186.790
061830000	Informação e Inteligência	2.000	200.000	202.000
061833020	Belo Horizonte Cidade Inteligente	2.000	200.000	202.000
061833021	Videomonitoramento	2.000	200.000	202.000
063010000	Atenção Básica	18.101.000		18.101.000
063011090	Operacionalização dos serviços de segurança	18.101.000		18.101.000
063011092	Operacionalização da Guarda Municipal de Belo Horizonte	18.101.000		18.101.000
080000000	Assistência Social	339.585.524	15.880.395	355.465.919
081220000	Administração Geral	44.029.950	565.500	44.595.450
081221230	Gestão da Política de Assistência Social, Segurança Alimentar e Cidadania	44.029.950	565.500	44.595.450
081221232	Participação Popular	1.091.000		1.091.000
081221232	Planejamento, Monitoramento e Divulgação das Políticas de Assistência Social, Segurança Alimentar e C	31.200	30.000	61.200
081221232	Gestão dos Equipamentos e Promoção Social	14.200	198.500	212.700
081221232	Serviços Administrativos e Financeiros	42.893.550	337.000	43.230.550
082410000	Assistência ao Idoso	33.500.349	494.965	33.995.314
082410200	Proteção Social Especial	19.051.325		19.051.325
082410202	Serviço de Proteção Social Especial de Alta Complexidade	19.051.325		19.051.325
082412350	Programa de Atendimento ao Idoso	14.449.024	494.965	14.943.989
082412351	Construção, Ampliação e Reforma de Unidades de Assistência Social		427.965	427.965
082412352	Participação Popular	8.000	20.000	28.000
082412352	Promoção, Proteção e Defesa das Pessoas Idosas	14.441.024	47.000	14.488.024
082420000	Assistência ao Portador de Deficiência	3.169.601		3.169.601
082420200	Proteção Social Especial	3.169.601		3.169.601
082420202	Serviço de Proteção Social Especial de Alta Complexidade	3.169.601		3.169.601
082430000	Assistência à Criança e ao Adolescente	47.305.114	1.042.000	48.347.114
082430190	Proteção Social Básica	4.004.632		4.004.632
082430192	Programas e Projetos de Proteção Social Básica	4.004.632		4.004.632



CÓDIGO	ESPECIFICAÇÃO	CORRENTE	CAPITAL	TOTAL
082430200	Proteção Social Especial	30.010.772		30.010.772
082430202	Serviço de Proteção Social Especial de Alta Complexidade	26.536.970		26.536.970
082430202	Ações Estratégicas de Proteção Social Especial	2.676.316		2.676.316
082430202	Serviço de Proteção Social Especial de Média Complexidade	797.486		797.486
082431630	Promoção e Proteção às Crianças e Adolescentes e suas Famílias	13.289.710	1.042.000	14.331.710
082431632	Promoção, Proteção e Defesa de Direitos das Crianças, Adolescentes e suas Famílias	11.859.621	192.000	12.051.621
082431632	Ações para o Fortalecimento da Política Municipal de Atendimento à Criança e ao Adolescente	1.430.089	850.000	2.280.089
082440000	Assistência Comunitária	156.368.331	13.590.662	169.958.993
082440190	Proteção Social Básica	65.122.676	9.655.524	74.778.200
082440191	Construção, Ampliação e Reforma de Unidades de Assistência Social		9.241.894	9.241.894
082440192	Serviços de Proteção Social Básica	48.086.413	358.630	48.445.043
082440192	Ações de Apoio e Suporte à Política de Assistência Social	3.773.000		3.773.000
082440192	Ações Estratégicas de Proteção Social Básica	9.000		9.000
082440192	Benefícios, Transferência de Renda e Cadastro Único	11.315.740	55.000	11.370.740
082440192	Programas e Projetos de Proteção Social Básica	1.938.523		1.938.523
082440200	Proteção Social Especial	61.978.507	83.000	62.061.507
082440202	Ações de Apoio e Suporte à Política de Assistência Social	5.767.500		5.767.500
082440202	Serviço de Proteção Social Especial de Alta Complexidade	15.299.348	2.000	15.301.348
082440202	Ações Estratégicas de Proteção Social Especial	2.000		2.000
082440202	Serviço de Proteção Social Especial de Média Complexidade	40.909.659	81.000	40.990.659
082441130	Aprimoramento da Gestão do SUAS	29.233.261	1.145.138	30.378.399
082441132	Ações de Apoio e Suporte à Política de Assistência Social	27.938.740	204.677	28.143.417
082441132	Participação Popular	1.062.571	125.661	1.188.232
082441132	Comunicação e Mobilização Social	41.100		41.100
082441132	Vigilância Socioassistencial	3.000	710.000	713.000
082441132	Gestão dos Equipamentos e Promoção Social		104.800	104.800
082441132	Gestão do Trabalho e Educação Permanente do SUAS	187.850		187.850
082441230	Gestão da Política de Assistência Social, Segurança Alimentar e Cidadania	33.887	5.000	38.887
082441232	Gestão dos Equipamentos e Promoção Social	33.887	5.000	38.887
082442330	Manutenção da Cidade		2.702.000	2.702.000
082442331	Construção, Ampliação e Reforma de Unidades de Assistência Social		2.702.000	2.702.000
083060000	Alimentação e Nutrição	52.092.179	187.268	52.279.447
083061320	Segurança Alimentar e Nutricional na Perspectiva do Direito e da Assistência Alimentar	51.679.721	160.768	51.840.489



CÓDIGO	ESPECIFICAÇÃO	CORRENTE	CAPITAL	TOTAL
083061322	Gestão da Assistência Alimentar à Rede Socioassistencial	7.408.298		7.408.298
083061322	Gestão da Alimentação Escolar	44.271.423	160.768	44.432.191
083063080	BH Cidade Sustentável: Mobilizar, Educar e Cultivar Alimentação Saudável	412.458	26.500	438.958
083063082	Mobilização e Educação para o consumo Alimentar Saudável e para Segurança Alimentar e Nutricional	74.996	15.000	89.996
083063082	Participação Popular	337.462	11.500	348.962
084520000	Serviços Urbanos	3.120.000		3.120.000
084521230	Gestão da Política de Assistência Social, Segurança Alimentar e Cidadania	3.120.000		3.120.000
084521232	Meio Passe Estudantil	3.120.000		3.120.000
090000000	Previdência Social	1.454.419.751	542.114	1.454.961.865
091220000	Administração Geral	10.534.239	542.114	11.076.353
091220260	Gestão Previdenciária Municipal	10.534.239	542.114	11.076.353
091220262	Gerenciamento do Sistema de Previdência	3.870.000	2.000	3.872.000
091220262	Gerenciamento da Taxa de Administração para RPPS	6.664.239	540.114	7.204.353
092720000	Previdência do Regime Estatutário	1.443.885.512		1.443.885.512
092720260	Gestão Previdenciária Municipal	1.429.955.512		1.429.955.512
092720263	Encargos e Benefícios Previdenciários - PBH	609.904.489		609.904.489
092720263	Encargos e Benefícios Previdenciários - Educação	753.012.194		753.012.194
092720263	Encargos e Benefícios Previdenciários - Autarquias e Fundações	2.299.971		2.299.971
092720263	Encargos e Benefícios Previdenciários - Câmara	64.738.858		64.738.858
092720330	Encargos com Inativos do Legislativo	13.930.000		13.930.000
092720333	Encargos com Inativos do Legislativo	13.501.000		13.501.000
092720333	Encargos com Inativos e Pensionistas do Legislativo	429.000		429.000
100000000	Saúde	4.383.807.205	176.688.080	4.560.495.285
101220000	Administração Geral	214.287.879	128.523.280	342.811.159
101220300	Atendimento Ambulatorial, Emergencial e Hospitalar	63.520.562	420.000	63.940.562
101220302	Serviços Administrativos e Financeiros	63.520.562	420.000	63.940.562
101221140	Rede de Cuidados Especializados Complementares à Saúde	379.000	35.000	414.000
101221142	Apoio às Ações de Políticas sobre Drogas	379.000	35.000	414.000
101221170	Gestão do SUS-BH	149.998.317	116.066.709	266.065.026
101221171	Programa Melhor Saúde - CAF	9.000	32.623.919	32.632.919
101221171	Programa Melhor Saúde - BID	12.044.528	46.581.790	58.626.318
101221172	Gestão do SUS-BH	4.020.238	36.692.000	40.712.238
101221172	Suporte Logístico	133.924.551	169.000	134.093.551



CÓDIGO	ESPECIFICAÇÃO	CORRENTE	CAPITAL	TOTAL
101222040	Gestão e Regionalização da Saúde	390.000	12.001.571	12.391.571
101222041	Construção, Ampliação e Reforma de Unidades de Saúde		11.945.280	11.945.280
101222042	Participação Popular	390.000	56.291	446.291
103010000	Atenção Básica	971.363.647	22.264.000	993.627.647
103011570	Atenção Primária à Saúde (APS)	971.363.647	22.264.000	993.627.647
103011572	Saúde da Família	936.292.647	9.242.000	945.534.647
103011572	Gestão das Parcerias Público-Privadas	3.665.000	12.972.000	16.637.000
103011572	Programa de Melhoria do Acesso e da Qualidade da Atenção Básica	31.406.000	50.000	31.456.000
103020000	Assistência Hospitalar e Ambulatorial	3.019.001.389	23.760.000	3.042.761.389
103020300	Atendimento Ambulatorial, Emergencial e Hospitalar	270.886.144	3.835.000	274.721.144
103020302	Gestão de Apoio à Assistência	45.710.157	260.000	45.970.157
103020302	Gestão da Assistência à Saúde	225.175.987	3.575.000	228.750.987
103021140	Rede de Cuidados Especializados Complementares à Saúde	1.015.213.392	18.890.000	1.034.103.392
103021142	Rede Própria de Cuidados Especializados Complementares à Saúde - Ambulatorial	194.979.795	12.858.000	207.837.795
103021142	Rede Contratada de Cuidados Especializados Complementares à Saúde - Ambulatorial	439.847.232	2.000	439.849.232
103021142	Rede de Urgência	380.386.365	6.030.000	386.416.365
103022030	Melhoria do Atendimento Hospitalar e Especializado	1.732.901.853	1.035.000	1.733.936.853
103022032	Rede Hospitalar	1.619.561.853	1.015.000	1.620.576.853
103022032	Gestão das Parcerias Público-Privadas	113.340.000	20.000	113.360.000
103030000	Suporte Profilático e Terapêutico	30.942.737		30.942.737
103032040	Gestão e Regionalização da Saúde	30.942.737		30.942.737
103032042	Suporte Logístico	30.942.737		30.942.737
103040000	Vigilância Sanitária	513.905	70.000	583.905
103040280	Vigilância em Saúde	513.905	70.000	583.905
103040282	Vigilância em Saúde	513.905	70.000	583.905
103050000	Vigilância Epidemiológica	147.697.648	2.070.800	149.768.448
103050280	Vigilância em Saúde	147.697.648	2.070.800	149.768.448
103050282	Vigilância em Saúde	147.697.648	2.070.800	149.768.448
110000000	Trabalho	63.679.015	51.000	63.730.015
113310000	Proteção e Benefícios ao Trabalhador	61.560.760		61.560.760
113310140	Gestão dos Recursos Humanos	61.560.760		61.560.760
113310142	Atenção à Saúde e Segurança do Servidor	5.661.760		5.661.760
113310142	Benefícios Profissionais e Plano de Saúde ao Servidor	55.899.000		55.899.000



CÓDIGO	ESPECIFICAÇÃO	CORRENTE	CAPITAL	TOTAL
113330000	Empregabilidade	323.367		323.367
113333080	BH Cidade Sustentável: Mobilizar, Educar e Cultivar Alimentação Saudável	323.367		323.367
113333082	Valorização da Gastronomia articulada à Produção Agroecológica e Orgânica	323.367		323.367
113340000	Fomento ao Trabalho	1.794.888	51.000	1.845.888
113342370	Qualificação, Profissionalização e Emprego	1.794.888	51.000	1.845.888
113342372	Ações de Qualificação, Profissionalização e Emprego	1.794.888	51.000	1.845.888
120000000	Educação	2.092.877.101	57.186.997	2.150.064.098
121220000	Administração Geral	96.165.921	1.254.632	97.420.553
121221400	Gestão e Operacionalização da Política Educacional	96.165.921	1.254.632	97.420.553
121221402	Gestão Administrativa e Pedagógica	95.834.521	1.254.632	97.089.153
121221402	Participação Popular	13.000		13.000
121221402	Gestão das Bibliotecas Escolares	318.400		318.400
123610000	Ensino Fundamental	1.187.064.322	28.287.019	1.215.351.341
123610850	Gestão da Política de Tecnologia da Informação e Comunicação	2.048.797		2.048.797
123610852	Evolução da Rede de Telecomunicações da PBH	2.048.797		2.048.797
123611090	Operacionalização dos serviços de segurança	19.925.000		19.925.000
123611092	Operacionalização da Guarda Municipal de Belo Horizonte	19.925.000		19.925.000
123611400	Gestão e Operacionalização da Política Educacional	12.423.211		12.423.211
123611402	Gestão Administrativa e Pedagógica	28.211		28.211
123611402	Encargos com Pessoal Ativo e Inativo do Município	12.395.000		12.395.000
123611670	Gestão da política de educação inclusiva e diversidade étnico-racial	159.997		159.997
123611672	Formação para Profissionais da Educação	7.000		7.000
123611672	Promoção, Proteção e Defesa de Direitos da Igualdade Racial	152.997		152.997
123611680	Gestão da Política do Ensino Fundamental	1.152.507.317	24.669.019	1.177.176.336
123611681	Construção, Ampliação e Reforma de Unidades de Ensino		170.000	170.000
123611682	Formação para Profissionais da Educação	1.082.449		1.082.449
123611682	Gestão Descentralizada da Educação	93.733.953	7.300.000	101.033.953
123611682	Administração do Ensino Fundamental	1.043.299.857	17.199.019	1.060.498.876
123611682	Gestão Administrativa e Pedagógica	440.000		440.000
123611682	Gestão da Educação Integral	13.946.058		13.946.058
123611682	Melhoria da Aprendizagem e Avaliação de Desempenho Escolar	5.000		5.000
123612330	Manutenção da Cidade		3.618.000	3.618.000
123612331	Construção, Ampliação e Reforma de Unidades de Ensino		3.618.000	3.618.000



CÓDIGO	ESPECIFICAÇÃO	CORRENTE	CAPITAL	TOTAL
123650000	Educação Infantil	775.909.005	27.226.947	803.135.952
123651670	Gestão da política de educação inclusiva e diversidade étnico-racial	268.960		268.960
123651672	Promoção, Proteção e Defesa de Direitos da Igualdade Racial	268.960		268.960
123651690	Gestão da Política de Educação Infantil	775.640.045	27.226.947	802.866.992
123651691	Construção, Ampliação e Reforma de Unidades de Ensino		3.872.271	3.872.271
123651692	Formação para Profissionais da Educação	466.764		466.764
123651692	Gestão Descentralizada da Educação	16.085.224	4.700.000	20.785.224
123651692	Administração da Educação Infantil	759.083.057	18.654.676	777.737.733
123651692	Melhoria da Aprendizagem e Avaliação de Desempenho Escolar	5.000		5.000
123660000	Educação de Jovens e Adultos	22.460.891	100.000	22.560.891
123661680	Gestão da Política do Ensino Fundamental	22.460.891	100.000	22.560.891
123661682	Formação para Profissionais da Educação	3.000		3.000
123661682	Gestão Descentralizada da Educação	260.902	100.000	360.902
123661682	Administração do Ensino Fundamental	22.196.989		22.196.989
123670000	Educação Especial	10.276.962	318.399	10.595.361
123671670	Gestão da política de educação inclusiva e diversidade étnico-racial	10.276.962	318.399	10.595.361
123671672	Gestão Descentralizada da Educação	648.812	300.000	948.812
123671672	Administração do Ensino Fundamental	3.000	13.399	16.399
123671672	Apoio a inclusão de alunos com deficiência no cotidiano escolar	9.625.150	5.000	9.630.150
123920000	Difusão Cultural	1.000.000		1.000.000
123923010	Formação na Área da Cultura	1.000.000		1.000.000
123923012	Formação e Qualificação Cultural	1.000.000		1.000.000
130000000	Cultura	82.205.276	33.794.608	115.999.884
131220000	Administração Geral	41.653.836	754.110	42.407.946
131221460	Gestão da Política Municipal de Cultura	41.585.066	753.980	42.339.046
131221462	Participação Popular	567.000		567.000
131221462	Gestão, Planejamento e Administração Cultural	2.686.180	50.000	2.736.180
131221462	Serviços Administrativos e Financeiros	30.886.282	53.500	30.939.782
131221462	Requalificação das Unidades e Espaços Culturais	470.604	350.480	821.084
131221462	Formulação e Desenvolvimento de Políticas Culturais	6.975.000	300.000	7.275.000
131223010	Formação na Área da Cultura	68.770	130	68.900
131223012	Formação e Qualificação Cultural	68.770	130	68.900
133910000	Patrimônio Histórico, Artístico e Arqueológico	9.075.479	405.700	9.481.179



CÓDIGO	ESPECIFICAÇÃO	CORRENTE	CAPITAL	TOTAL
133911550	Memória e Patrimônio Cultural	9.075.479	405.700	9.481.179
133911552	Identificação e Valorização da Memória e das Identidades Culturais	1.762.619	9.000	1.771.619
133911552	Gestão do Fundo de Proteção do Patrimônio Cultural de BH	480.000	50.000	530.000
133911552	Preservação do Patrimônio Cultural	6.832.860	346.700	7.179.560
133920000	Difusão Cultural	31.475.961	32.634.798	64.110.759
133921460	Gestão da Política Municipal de Cultura		32.184.798	32.184.798
133921461	Construção, Ampliação e Reforma de Unidades de Cultura		32.184.798	32.184.798
133921540	Fomento, Incentivo e Desenvolvimento Cultural	26.867.414	50.000	26.917.414
133921542	Gestão da Lei Municipal de Incentivo à Cultura	11.410.835		11.410.835
133921542	Fomento e Estímulo à Cultura	15.456.579	50.000	15.506.579
133923010	Formação na Área da Cultura	4.608.547	400.000	5.008.547
133923012	Formação e Qualificação Cultural	4.608.547	400.000	5.008.547
140000000	Direitos da Cidadania	10.227.162	973.740	11.200.902
142430000	Assistência à Criança e ao Adolescente	1.399.569	12.000	1.411.569
142431270	Promoção e Defesa de Direitos Humanos e Cidadania	1.399.569	12.000	1.411.569
142431272	Promoção, Proteção e Defesa de Direitos das Crianças, Adolescentes e suas Famílias	1.399.569	12.000	1.411.569
144220000	Direitos Individuais, Coletivos e Difusos	8.827.593	961.740	9.789.333
144221270	Promoção e Defesa de Direitos Humanos e Cidadania	8.827.593	961.740	9.789.333
144221272	Participação Popular	265.321	15.000	280.321
144221272	Educação Política em Direitos Humanos e Cidadania	141.644		141.644
144221272	Promoção, Defesa e Garantia de Direitos		837.000	837.000
144221272	Promoção, Proteção e Defesa de Direitos da Igualdade Racial	124.500		124.500
144221272	Promoção, Proteção e Defesa das Pessoas Idosas	2.435.596	1.000	2.436.596
144221272	Promoção, Proteção e Defesa de Direitos da Juventude	2.597.411	30.000	2.627.411
144221272	Promoção, Proteção e Defesa de Direitos das Mulheres	2.119.941	45.740	2.165.681
144221272	Serviços Administrativos e Financeiros	56.929	33.000	89.929
144221272	Promoção, Proteção e Defesa de Direitos das Pessoas com Deficiência	90.240		90.240
144221272	Promoção, Proteção e Defesa de Direitos das Pessoas LGBT	996.011		996.011
150000000	Urbanismo	319.293.121	466.441.737	785.734.858
151220000	Administração Geral	112.418.524	24.000	112.442.524
151220570	Gestão da Política Urbana	112.418.524	24.000	112.442.524
151220572	Apoio Operacional aos Investimentos Municipais	112.418.524	24.000	112.442.524
154510000	Infra-Estrutura Urbana	77.801.700	465.801.737	543.603.437



CÓDIGO	ESPECIFICAÇÃO	CORRENTE	CAPITAL	TOTAL
154510570	Gestão da Política Urbana		10.000	10.000
154510572	Gerenciamento da Execução da Infraestrutura Urbana/Capitão Eduardo		10.000	10.000
154510620	Gestão do Sistema Viário Municipal		344.505.884	344.505.884
154510621	Implantação e Reconstrução de Vias Públicas		136.160.555	136.160.555
154510621	Melhorias Urbanas em Assentamentos de Interesse Social		882.180	882.180
154510621	Obras Estruturantes do Sistema Viário		197.175.573	197.175.573
154510621	Implantação de Intervenções para Priorização do Transporte Coletivo		10.287.576	10.287.576
154510840	Serviços de Iluminação Pública	77.801.700	45.033.000	122.834.700
154510842	Custeio dos Serviços de Iluminação Pública	77.801.700	45.033.000	122.834.700
154512330	Manutenção da Cidade		76.252.853	76.252.853
154512331	Conservação de Vias Urbanas		36.342.862	36.342.862
154512331	Infraestrutura Urbana		39.909.991	39.909.991
154520000	Serviços Urbanos	129.072.897	616.000	129.688.897
154520570	Gestão da Política Urbana	13.097.176	610.000	13.707.176
154520572	Gestão Superior de Políticas Urbanas	13.037.176	610.000	13.647.176
154520572	Serviços Administrativos e Financeiros	60.000		60.000
154520590	Coordenação da Política Urbana	115.975.721	6.000	115.981.721
154520591	Aperfeiçoamento do Sistema de Regularização e Informações Urbanísticas	4.500		4.500
154520592	Participação Popular	20.000		20.000
154520592	Planejamento e Desenvolvimento Urbano	2.018.141	5.000	2.023.141
154520592	Regulação e Controle Urbano	28.088.000		28.088.000
154520592	Planejamento e Gestão da Política Urbana	29.495.600	1.000	29.496.600
154520592	Fiscalização Urbano - Ambiental	56.349.480		56.349.480
160000000	Habitação	72.331.954	213.149.093	285.481.047
164820000	Habitação Urbana	72.331.954	213.149.093	285.481.047
164820070	Apoio Administrativo e Financeiro	61.059.869	176.000	61.235.869
164820072	Serviços Administrativos e Financeiros	61.059.869	176.000	61.235.869
164820620	Gestão do Sistema Viário Municipal	14.000	40.728.335	40.742.335
164820621	Obras Estruturantes do Sistema Viário	14.000	40.728.335	40.742.335
164820640	Geração e Qualificação Habitacional em Áreas de Interesse Social	8.040.405	3.391.434	11.431.839
164820641	Provisão de Moradias	333.980	1.000.391	1.334.371
164820641	Melhorias Urbanas em Assentamentos de Interesse Social	1.623.425	2.391.043	4.014.468
164820642	Bolsa Moradia / Auxílio Habitacional	6.083.000		6.083.000



CÓDIGO	ESPECIFICAÇÃO	CORRENTE	CAPITAL	TOTAL
164820660	Saneamento e Tratamento de Fundos de Vale		14.817.000	14.817.000
164820661	Drenagem e Tratamento de Fundos de Vale		1.845.000	1.845.000
164820661	Melhorias Urbanas em Assentamentos de Interesse Social		12.907.000	12.907.000
164820661	Implantação do Programa DRENURBS		65.000	65.000
164822250	Assentamentos de Interesse Social	1.694.180	143.748.047	145.442.227
164822251	Melhorias Urbanas em Assentamentos de Interesse Social	1.694.180	143.748.047	145.442.227
164822260	Habitação	1.523.500	10.288.277	11.811.777
164822261	Provisão de Moradias	1.523.500	10.288.277	11.811.777
170000000	Saneamento	448.973.671	542.372.199	991.345.870
175120000	Saneamento Básico Urbano	448.973.671	542.372.199	991.345.870
175120460	Operacionalização e Modernização da Limpeza Pública	318.773.192	10.170.124	328.943.316
175120462	Tratamento e Destinação de Resíduos Sólidos	52.171.308	10.119.124	62.290.432
175120462	Execução dos Serviços de Limpeza Urbana	148.472.213		148.472.213
175120462	Serviços Administrativos e Financeiros	118.129.671	51.000	118.180.671
175120660	Saneamento e Tratamento de Fundos de Vale	3.663.500	520.455.759	524.119.259
175120661	Drenagem e Tratamento de Fundos de Vale		467.384.759	467.384.759
175120661	Melhorias Urbanas em Assentamentos de Interesse Social		7.355.914	7.355.914
175120661	Implantação do Programa DRENURBS	3.663.500	45.715.086	49.378.586
175122250	Assentamentos de Interesse Social		8.720.316	8.720.316
175122251	Melhorias Urbanas em Assentamentos de Interesse Social		8.720.316	8.720.316
175122280	Coleta, Destinação e Tratamento de Resíduos Sólidos	126.536.979	1.021.000	127.557.979
175122282	Tratamento e Destinação de Resíduos Sólidos		1.021.000	1.021.000
175122282	Execução dos Serviços de Coleta de Resíduos	122.538.181		122.538.181
175122282	Execução dos Serviços de Limpeza Urbana	3.998.798		3.998.798
175122330	Manutenção da Cidade		2.005.000	2.005.000
175122331	Drenagem e Tratamento de Fundos de Vale		2.005.000	2.005.000
180000000	Gestão Ambiental	103.089.225	50.322.178	153.411.403
181220000	Administração Geral	22.825.000	11.000	22.836.000
181223070	Sustentabilidade e Educação Ambiental	22.825.000	11.000	22.836.000
181223072	Serviços Administrativos e Financeiros	22.825.000	11.000	22.836.000
184510000	Infra-Estrutura Urbana		510.000	510.000
184510570	Gestão da Política Urbana		510.000	510.000
184510571	Implantação de Infraestrutura da Operação Urbana do Isidoro		510.000	510.000



CÓDIGO	ESPECIFICAÇÃO	CORRENTE	CAPITAL	TOTAL
185410000	Preservação e Conservação Ambiental	79.660.725	49.791.178	129.451.903
185410690	Gestão da Política Ambiental	353.163	280.000	633.163
185410692	Projetos de Melhoria da Qualidade Ambiental	353.163	280.000	633.163
185410730	Preservação e Conservação da Fauna e Flora em Parques, Jardim Zoológico e Jardim Botânico	50.951.942	15.814.163	66.766.105
185410731	Construção e Ampliação de Praças, Parques e Canteiros		6.620.000	6.620.000
185410731	Aquisição, Construção e Readaptação de Imóveis		100	100
185410731	Reforma de Parques		8.817.258	8.817.258
185410732	Conservação e Manejo do Acervo Faunístico	7.929.442	89.500	8.018.942
185410732	Preservação e Conservação do Acervo Florístico	4.779.380	26.360	4.805.740
185410732	Gestão Operacional dos Parques Municipais	27.758.564	232.370	27.990.934
185410732	Educação Ambiental e Promoção de Eventos	268.773	12.000	280.773
185410732	Serviços Administrativos e Financeiros	10.215.783	16.575	10.232.358
185412330	Manutenção da Cidade	27.181.820		27.181.820
185412332	Serviços de Manutenção de Praças, Jardins e Arborização da Cidade	27.181.820		27.181.820
185412440	Pampulha Viva		33.697.015	33.697.015
185412441	Implantação do Programa Pampulha Viva		33.697.015	33.697.015
185413070	Sustentabilidade e Educação Ambiental	1.173.800		1.173.800
185413072	Monitoramento e Controle Ambiental	11.500		11.500
185413072	Operacionalização das Políticas Ambientais	1.037.300		1.037.300
185413072	Preservação Ambiental e Desenvolvimento Sustentável	115.000		115.000
185413072	Capacitação e Conscientização Ambiental	10.000		10.000
185420000	Controle Ambiental	603.500	10.000	613.500
185423060	Bem Estar Animal	603.500	10.000	613.500
185423062	Gestão Intersetorial da Política Municipal de Proteção Animal	603.500	10.000	613.500
190000000	Ciência e Tecnologia	116.994.662	3.973.404	120.968.066
191220000	Administração Geral	32.013.870	455.500	32.469.370
191220850	Gestão da Política de Tecnologia da Informação e Comunicação	32.013.870	455.500	32.469.370
191220852	Serviços Administrativos e Financeiros	32.013.870	455.500	32.469.370
191260000	Tecnologia da Informação	3.046.690	26.934	3.073.624
191263020	Belo Horizonte Cidade Inteligente	3.046.690	26.934	3.073.624
191263022	Ações de Qualificação, Profissionalização e Emprego	2.000		2.000
191263022	Centro de Recondicionamento de Computadores	3.044.690	26.934	3.071.624
193020000	Assistência Hospitalar e Ambulatorial	4.383.685		4.383.685



CÓDIGO	ESPECIFICAÇÃO	CORRENTE	CAPITAL	TOTAL
193020850	Gestão da Política de Tecnologia da Informação e Comunicação	4.383.685		4.383.685
193020852	Evolução da Rede de Telecomunicações da PBH	4.383.685		4.383.685
195720000	Desenvolvimento Tecnológico e Engenharia	77.550.417	3.490.970	81.041.387
195720850	Gestão da Política de Tecnologia da Informação e Comunicação	77.516.737	1.493.970	79.010.707
195720852	Gerenciamento, Implantação e Atendimento de Serviços na RMI	37.548.122	475.539	38.023.661
195720852	Implantação de Soluções e Modernização de Sistemas	34.524.387	223.831	34.748.218
195720852	Evolução da Rede de Telecomunicações da PBH	5.444.228	794.600	6.238.828
195721480	Gestão do Planejamento, Orçamento e Informação	15.000	1.430.000	1.445.000
195721481	Gestão do Plano Diretor de Informática	15.000	1.430.000	1.445.000
195722170	Fomento ao Desenvolvimento Econômico		535.000	535.000
195722172	Fomento ao Desenvolvimento Sócio-Econômico		535.000	535.000
195723020	Belo Horizonte Cidade Inteligente	18.680	32.000	50.680
195723022	Fomentar Pólo Tecnológico de BH	18.680	32.000	50.680
200000000	Agricultura	1.557.497	240.500	1.797.997
206080000	Promoção da Produção Agropecuária	1.557.497	240.500	1.797.997
206083080	BH Cidade Sustentável: Mobilizar, Educar e Cultivar Alimentação Saudável	1.557.497	240.500	1.797.997
206083082	Fortalecimento da Produção da Agricultura Urbana Agroecológica	1.557.497	240.500	1.797.997
230000000	Comércio e Serviços	58.676.873	2.186.429	60.863.302
236910000	Promoção Comercial	1.377.356	563.500	1.940.856
236913080	BH Cidade Sustentável: Mobilizar, Educar e Cultivar Alimentação Saudável	1.377.356	563.500	1.940.856
236913082	Fortalecimento da Comercialização Direta da Agricultura Urbana e Familiar e Apoio ao Abastecimento	1.357.356	563.500	1.920.856
236913082	Valorização da Gastronomia articulada à Produção Agroecológica e Orgânica	20.000		20.000
236920000	Comercialização	25.872.119	457.429	26.329.548
236921320	Segurança Alimentar e Nutricional na Perspectiva do Direito e da Assistência Alimentar	25.872.119	457.429	26.329.548
236921322	Gestão dos Restaurantes e Refeitórios Populares	25.872.119	457.429	26.329.548
236950000	Turismo	31.427.398	1.165.500	32.592.898
236950860	Fomento ao Turismo de Lazer, Eventos e Negócios	30.781.752	1.155.500	31.937.252
236950861	Aquisição, Construção e Readaptação de Imóveis		630.000	630.000
236950862	Desenvolvimento e Promoção do Turismo	15.431.592		15.431.592
236950862	Serviços Administrativos e Financeiros	14.562.720	25.500	14.588.220
236950862	Marco Regulatório das Políticas Públicas do Turismo em Belo Horizonte	787.440	500.000	1.287.440
236953020	Belo Horizonte Cidade Inteligente	645.646	10.000	655.646
236953022	Belo Horizonte Surpreendente	645.646	10.000	655.646



CÓDIGO	ESPECIFICAÇÃO	CORRENTE	CAPITAL	TOTAL
260000000	Transporte	286.587.182	37.923.789	324.510.971
264520000	Serviços Urbanos	286.587.182	37.923.789	324.510.971
264520600	Gestão da Mobilidade Urbana	257.149.611	7.145.140	264.294.751
264520602	Gestão da Política de Transporte Urbano e Trânsito	193.009.431	1.142.499	194.151.930
264520602	Gerenciamento da Mobilidade Urbana Municipal	64.140.180	6.002.641	70.142.821
264520620	Gestão do Sistema Viário Municipal		20.230.000	20.230.000
264520621	Expansão do Metrô		20.230.000	20.230.000
264523030	Mobilidade: Atendimento, Operação, Fiscalização e Modernização Tecnológica	28.188.550	992.649	29.181.199
264523032	Melhoria da Mobilidade	28.188.550	992.649	29.181.199
264523040	BH Inclusiva, Segura e Cidadã	1.047.000	8.354.000	9.401.000
264523041	Transporte Seguro e Sustentável	1.047.000	8.354.000	9.401.000
264523050	Qualidade no Transporte Coletivo: um direito de todos	202.021	1.202.000	1.404.021
264523051	Implantação de Intervenções para Priorização do Transporte Coletivo		1.202.000	1.202.000
264523052	Qualidade no Transporte Coletivo	202.021		202.021
270000000	Desporto e Lazer	30.791.247	14.854.238	45.645.485
278120000	Desporto Comunitário	29.292.357	14.817.038	44.109.395
278121010	Promoção e Democratização das Práticas de Esportes e Lazer	29.292.357	14.817.038	44.109.395
278121011	Construção, Ampliação e Reforma de Equipamentos Esportivos e Áreas de Lazer		8.759.298	8.759.298
278121012	Gestão da Política de Esporte e Lazer	16.807.130	18.100	16.825.230
278121012	Promoção do Esporte e do Lazer para Criança e Adolescente / Esporte Esperança	1.894.930	1.000	1.895.930
278121012	Implantação, Manutenção e Recuperação de Infraestrutura Esportiva e de Lazer	5.582.162	5.969.170	11.551.332
278121012	Promoção do Esporte e do Lazer para Pessoas com Deficiência / Superar	2.956.282	59.470	3.015.752
278121012	Promoção de Eventos Esportivos e de Lazer	983.405		983.405
278121012	Promoção de Atividade Física, Saúde e Lazer / Caminhar	1.068.448	10.000	1.078.448
278130000	Lazer	1.498.890	37.200	1.536.090
278131010	Promoção e Democratização das Práticas de Esportes e Lazer	1.498.890	37.200	1.536.090
278131012	Promoção de Atividade Física e de Lazer para a Terceira Idade / Vida Ativa	407.870	6.000	413.870
278131012	Promoção de Eventos Esportivos e de Lazer	1.091.020	31.200	1.122.220
280000000	Encargos Especiais	575.071.957	358.370.340	933.442.297
288430000	Serviço da Dívida Interna	229.796.000	267.170.000	496.966.000
288430910	Gestão da Dívida Pública Contratada	229.796.000	267.170.000	496.966.000
288430913	Amortização e Encargos de Financiamentos Internos	229.796.000	267.170.000	496.966.000
288440000	Serviço da Dívida Externa	67.361.155	66.040.000	133.401.155



CÓDIGO	ESPECIFICAÇÃO	CORRENTE	CAPITAL	TOTAL
288440910	Gestão da Dívida Pública Contratada	67.361.155	66.040.000	133.401.155
288440913	Amortização e Encargos de Financiamentos Externos	67.361.155	66.040.000	133.401.155
288460000	Outros Encargos Especiais	277.914.802	25.160.340	303.075.142
288460880	Encargos Financeiros Municipais	136.634.000		136.634.000
288460883	Encargos com PASEP	132.000.000		132.000.000
288460883	Encargos e Restituições Administrativas	4.623.600		4.623.600
288460883	Encargos Financeiros e Restituições Fiscais	10.400		10.400
288460890	Sentenças Judiciais	141.280.802	22.944.596	164.225.398
288460893	Indenizações Administrativas e Sentenças Judiciais	171.560		171.560
288460893	Encargos com Débitos Judiciais	141.109.242	22.944.596	164.053.838
288460900	Aporte de Recursos a Entidades Societárias		2.215.744	2.215.744
288460903	Participações Societárias		2.215.744	2.215.744
999979999	Reserva de Contingência			278.528.805
999999999	Reserva de Contingência			10.171.730
TOTAIS:		11.385.152.681	2.079.839.114	13.753.692.330



**Prefeitura Municipal
de Belo Horizonte**

**PROGRAMA DE TRABALHO DO GOVERNO - 2020
DEMONSTRATIVO DE FUNÇÕES, SUBFUNÇÕES E PROGRAMAS POR PROJETOS E ATIVIDADES**

R\$ 1,00

CÓDIGO	ESPECIFICAÇÃO	PROJETOS	ATIVIDADES	OPERAÇÕES ESPECIAIS	TOTAL
01000000	Legislativa		265.500.000		265.500.000
01031000	Ação Legislativa		265.500.000		265.500.000
01031001	Atuação Legislativa da Câmara Municipal		265.500.000		265.500.000
04000000	Administração	57.933.093	481.411.324	21.669.000	561.013.417
04062000	Defesa do Interesse Público no Processo Judiciário		60.534.628		60.534.628
04062003	Prestação de Serviços Jurídicos		60.534.628		60.534.628
04121000	Planejamento e Orçamento		17.912.872		17.912.872
04121004	Gestão do Planejamento e Orçamento		4.323.049		4.323.049
04121141	Articulação do Planejamento do Desenvolvimento Socioeconômico		920.823		920.823
04121148	Gestão do Planejamento, Orçamento e Informação		12.669.000		12.669.000
04122000	Administração Geral	56.995.093	237.445.782	21.669.000	316.109.875
04122007	Apoio Administrativo e Financeiro		49.612.963	21.669.000	71.281.963
04122014	Gestão dos Recursos Humanos		93.872.121		93.872.121
04122044	Qualificação dos Próprios Municipais	9.846.183			9.846.183
04122088	Encargos Financeiros Municipais		5.030.000		5.030.000
04122093	Articulação de Políticas		15.767.983		15.767.983
04122096	Coordenação Superior Municipal		17.074.270		17.074.270
04122105	Gestão da Política Fiscal Municipal		14.250.080		14.250.080
04122141	Articulação do Planejamento do Desenvolvimento Socioeconômico		8.973.865		8.973.865
04122165	Planejamento, Monitoramento e Gerenciamento de Necrópoles		11.073.426		11.073.426
04122166	Prefeitura Moderna e Eficiente	25.540.914	5.137.600		30.678.514
04122217	Fomento ao Desenvolvimento Econômico		312.906		312.906
04122233	Manutenção da Cidade	21.607.996			21.607.996
04122302	Belo Horizonte Cidade Inteligente		16.340.568		16.340.568
04123000	Administração Financeira		1.850.000		1.850.000
04123003	Prestação de Serviços Jurídicos		1.850.000		1.850.000
04124000	Controle Interno		21.300.343		21.300.343
04124012	Gestão do Sistema de Controle Interno		21.300.343		21.300.343
04126000	Tecnologia da Informação		2.400.000		2.400.000
04126057	Gestão da Política Urbana		2.400.000		2.400.000
04129000	Administração de Receitas		136.702.250		136.702.250
04129013	Gestão do Sistema Tributário Municipal		132.086.650		132.086.650
04129105	Gestão da Política Fiscal Municipal		4.615.600		4.615.600
04131000	Comunicação Social		3.036.000		3.036.000
04131015	Divulgação Institucional do Município		3.036.000		3.036.000
04212000	Cooperação Internacional		229.449		229.449
04212005	Relações Internacionais		229.449		229.449



CÓDIGO	ESPECIFICAÇÃO	PROJETOS	ATIVIDADES	OPERAÇÕES ESPECIAIS	TOTAL
04452000	Serviços Urbanos	938.000			938.000
04452165	Planejamento, Monitoramento e Gerenciamento de Necrópoles	938.000			938.000
06000000	Segurança Pública	202.000	223.157.114		223.359.114
06122000	Administração Geral		10.945.900		10.945.900
06122109	Operacionalização dos serviços de segurança		9.792.000		9.792.000
06122302	Belo Horizonte Cidade Inteligente		1.153.900		1.153.900
06181000	Policimento		188.923.424		188.923.424
06181109	Operacionalização dos serviços de segurança		186.446.175		186.446.175
06181242	Prevenção Social à Criminalidade		2.477.249		2.477.249
06182000	Defesa Civil		5.186.790		5.186.790
06182164	Ações de Defesa Civil		5.186.790		5.186.790
06183000	Informação e Inteligência	202.000			202.000
06183302	Belo Horizonte Cidade Inteligente	202.000			202.000
06301000	Atenção Básica		18.101.000		18.101.000
06301109	Operacionalização dos serviços de segurança		18.101.000		18.101.000
08000000	Assistência Social	12.371.859	343.094.060		355.465.919
08122000	Administração Geral		44.595.450		44.595.450
08122123	Gestão da Política de Assistência Social, Segurança Alimentar e Cidadania		44.595.450		44.595.450
08241000	Assistência ao Idoso	427.965	33.567.349		33.995.314
08241020	Proteção Social Especial		19.051.325		19.051.325
08241235	Programa de Atendimento ao Idoso	427.965	14.516.024		14.943.989
08242000	Assistência ao Portador de Deficiência		3.169.601		3.169.601
08242020	Proteção Social Especial		3.169.601		3.169.601
08243000	Assistência à Criança e ao Adolescente		48.347.114		48.347.114
08243019	Proteção Social Básica		4.004.632		4.004.632
08243020	Proteção Social Especial		30.010.772		30.010.772
08243163	Promoção e Proteção às Crianças e Adolescentes e suas Famílias		14.331.710		14.331.710
08244000	Assistência Comunitária	11.943.894	158.015.099		169.958.993
08244019	Proteção Social Básica	9.241.894	65.536.306		74.778.200
08244020	Proteção Social Especial		62.061.507		62.061.507
08244113	Aprimoramento da Gestão do SUAS		30.378.399		30.378.399
08244123	Gestão da Política de Assistência Social, Segurança Alimentar e Cidadania		38.887		38.887
08244233	Manutenção da Cidade	2.702.000			2.702.000
08306000	Alimentação e Nutrição		52.279.447		52.279.447
08306132	Segurança Alimentar e Nutricional na Perspectiva do Direito e da Assistência Alimentar		51.840.489		51.840.489
08306308	BH Cidade Sustentável: Mobilizar, Educar e Cultivar Alimentação Saudável		438.958		438.958
08452000	Serviços Urbanos		3.120.000		3.120.000



CÓDIGO	ESPECIFICAÇÃO	PROJETOS	ATIVIDADES	OPERAÇÕES ESPECIAIS	TOTAL
08452123	Gestão da Política de Assistência Social, Segurança Alimentar e Cidadania		3.120.000		3.120.000
09000000	Previdência Social		11.076.353	1.443.885.512	1.454.961.865
09122000	Administração Geral		11.076.353		11.076.353
09122026	Gestão Previdenciária Municipal		11.076.353		11.076.353
09272000	Previdência do Regime Estatutário			1.443.885.512	1.443.885.512
09272026	Gestão Previdenciária Municipal			1.429.955.512	1.429.955.512
09272033	Encargos com Inativos do Legislativo			13.930.000	13.930.000
10000000	Saúde	103.204.517	4.457.290.768		4.560.495.285
10122000	Administração Geral	103.204.517	239.606.642		342.811.159
10122030	Atendimento Ambulatorial, Emergencial e Hospitalar		63.940.562		63.940.562
10122114	Rede de Cuidados Especializados Complementares à Saúde		414.000		414.000
10122117	Gestão do SUS-BH	91.259.237	174.805.789		266.065.026
10122204	Gestão e Regionalização da Saúde	11.945.280	446.291		12.391.571
10301000	Atenção Básica		993.627.647		993.627.647
10301157	Atenção Primária à Saúde (APS)		993.627.647		993.627.647
10302000	Assistência Hospitalar e Ambulatorial		3.042.761.389		3.042.761.389
10302030	Atendimento Ambulatorial, Emergencial e Hospitalar		274.721.144		274.721.144
10302114	Rede de Cuidados Especializados Complementares à Saúde		1.034.103.392		1.034.103.392
10302203	Melhoria do Atendimento Hospitalar e Especializado		1.733.936.853		1.733.936.853
10303000	Suporte Profilático e Terapêutico		30.942.737		30.942.737
10303204	Gestão e Regionalização da Saúde		30.942.737		30.942.737
10304000	Vigilância Sanitária		583.905		583.905
10304028	Vigilância em Saúde		583.905		583.905
10305000	Vigilância Epidemiológica		149.768.448		149.768.448
10305028	Vigilância em Saúde		149.768.448		149.768.448
11000000	Trabalho		63.730.015		63.730.015
11331000	Proteção e Benefícios ao Trabalhador		61.560.760		61.560.760
11331014	Gestão dos Recursos Humanos		61.560.760		61.560.760
11333000	Empregabilidade		323.367		323.367
11333308	BH Cidade Sustentável: Mobilizar, Educar e Cultivar Alimentação Saudável		323.367		323.367
11334000	Fomento ao Trabalho		1.845.888		1.845.888
11334237	Qualificação, Profissionalização e Emprego		1.845.888		1.845.888
12000000	Educação	7.660.271	2.142.403.827		2.150.064.098
12122000	Administração Geral		97.420.553		97.420.553
12122140	Gestão e Operacionalização da Política Educacional		97.420.553		97.420.553
12361000	Ensino Fundamental	3.788.000	1.211.563.341		1.215.351.341
12361085	Gestão da Política de Tecnologia da Informação e Comunicação		2.048.797		2.048.797


**Prefeitura Municipal
de Belo Horizonte**
**PROGRAMA DE TRABALHO DO GOVERNO - 2020
DEMONSTRATIVO DE FUNÇÕES, SUBFUNÇÕES E PROGRAMAS POR PROJETOS E ATIVIDADES**

R\$ 1,00

CÓDIGO	ESPECIFICAÇÃO	PROJETOS	ATIVIDADES	OPERAÇÕES ESPECIAIS	TOTAL
12361109	Operacionalização dos serviços de segurança		19.925.000		19.925.000
12361140	Gestão e Operacionalização da Política Educacional		12.423.211		12.423.211
12361167	Gestão da política de educação inclusiva e diversidade étnico-racial		159.997		159.997
12361168	Gestão da Política do Ensino Fundamental	170.000	1.177.006.336		1.177.176.336
12361233	Manutenção da Cidade	3.618.000			3.618.000
12365000	Educação Infantil	3.872.271	799.263.681		803.135.952
12365167	Gestão da política de educação inclusiva e diversidade étnico-racial		268.960		268.960
12365169	Gestão da Política de Educação Infantil	3.872.271	798.994.721		802.866.992
12366000	Educação de Jovens e Adultos		22.560.891		22.560.891
12366168	Gestão da Política do Ensino Fundamental		22.560.891		22.560.891
12367000	Educação Especial		10.595.361		10.595.361
12367167	Gestão da política de educação inclusiva e diversidade étnico-racial		10.595.361		10.595.361
12392000	Difusão Cultural		1.000.000		1.000.000
12392301	Formação na Área da Cultura		1.000.000		1.000.000
13000000	Cultura	32.184.798	83.815.086		115.999.884
13122000	Administração Geral		42.407.946		42.407.946
13122146	Gestão da Política Municipal de Cultura		42.339.046		42.339.046
13122301	Formação na Área da Cultura		68.900		68.900
13391000	Patrimônio Histórico, Artístico e Arqueológico		9.481.179		9.481.179
13391155	Memória e Patrimônio Cultural		9.481.179		9.481.179
13392000	Difusão Cultural	32.184.798	31.925.961		64.110.759
13392146	Gestão da Política Municipal de Cultura	32.184.798			32.184.798
13392154	Fomento, Incentivo e Desenvolvimento Cultural		26.917.414		26.917.414
13392301	Formação na Área da Cultura		5.008.547		5.008.547
14000000	Direitos da Cidadania		11.200.902		11.200.902
14243000	Assistência à Criança e ao Adolescente		1.411.569		1.411.569
14243127	Promoção e Defesa de Direitos Humanos e Cidadania		1.411.569		1.411.569
14422000	Direitos Individuais, Coletivos e Difusos		9.789.333		9.789.333
14422127	Promoção e Defesa de Direitos Humanos e Cidadania		9.789.333		9.789.333
15000000	Urbanismo	420.763.237	364.971.621		785.734.858
15122000	Administração Geral		112.442.524		112.442.524
15122057	Gestão da Política Urbana		112.442.524		112.442.524
15451000	Infra-Estrutura Urbana	420.758.737	122.844.700		543.603.437
15451057	Gestão da Política Urbana		10.000		10.000
15451062	Gestão do Sistema Viário Municipal	344.505.884			344.505.884
15451084	Serviços de Iluminação Pública		122.834.700		122.834.700
15451233	Manutenção da Cidade	76.252.853			76.252.853


**Prefeitura Municipal
de Belo Horizonte**
**PROGRAMA DE TRABALHO DO GOVERNO - 2020
DEMONSTRATIVO DE FUNÇÕES, SUBFUNÇÕES E PROGRAMAS POR PROJETOS E ATIVIDADES**

R\$ 1,00

CÓDIGO	ESPECIFICAÇÃO	PROJETOS	ATIVIDADES	OPERAÇÕES ESPECIAIS	TOTAL
15452000	Serviços Urbanos	4.500	129.684.397		129.688.897
15452057	Gestão da Política Urbana		13.707.176		13.707.176
15452059	Coordenação da Política Urbana	4.500	115.977.221		115.981.721
16000000	Habitação	218.162.178	67.318.869		285.481.047
16482000	Habitação Urbana	218.162.178	67.318.869		285.481.047
16482007	Apoio Administrativo e Financeiro		61.235.869		61.235.869
16482062	Gestão do Sistema Viário Municipal	40.742.335			40.742.335
16482064	Geração e Qualificação Habitacional em Áreas de Interesse Social	5.348.839	6.083.000		11.431.839
16482066	Saneamento e Tratamento de Fundos de Vale	14.817.000			14.817.000
16482225	Assentamentos de Interesse Social	145.442.227			145.442.227
16482226	Habitação	11.811.777			11.811.777
17000000	Saneamento	534.844.575	456.501.295		991.345.870
17512000	Saneamento Básico Urbano	534.844.575	456.501.295		991.345.870
17512046	Operacionalização e Modernização da Limpeza Pública		328.943.316		328.943.316
17512066	Saneamento e Tratamento de Fundos de Vale	524.119.259			524.119.259
17512225	Assentamentos de Interesse Social	8.720.316			8.720.316
17512228	Coleta, Destinação e Tratamento de Resíduos Sólidos		127.557.979		127.557.979
17512233	Manutenção da Cidade	2.005.000			2.005.000
18000000	Gestão Ambiental	49.644.373	103.767.030		153.411.403
18122000	Administração Geral		22.836.000		22.836.000
18122307	Sustentabilidade e Educação Ambiental		22.836.000		22.836.000
18451000	Infra-Estrutura Urbana	510.000			510.000
18451057	Gestão da Política Urbana	510.000			510.000
18541000	Preservação e Conservação Ambiental	49.134.373	80.317.530		129.451.903
18541069	Gestão da Política Ambiental		633.163		633.163
18541073	Preservação e Conservação da Fauna e Flora em Parques, Jardim Zoológico e Jardim Botânico	15.437.358	51.328.747		66.766.105
18541233	Manutenção da Cidade		27.181.820		27.181.820
18541244	Pampulha Viva	33.697.015			33.697.015
18541307	Sustentabilidade e Educação Ambiental		1.173.800		1.173.800
18542000	Controle Ambiental		613.500		613.500
18542306	Bem Estar Animal		613.500		613.500
19000000	Ciência e Tecnologia	1.445.000	119.523.066		120.968.066
19122000	Administração Geral		32.469.370		32.469.370
19122085	Gestão da Política de Tecnologia da Informação e Comunicação		32.469.370		32.469.370
19126000	Tecnologia da Informação		3.073.624		3.073.624
19126302	Belo Horizonte Cidade Inteligente		3.073.624		3.073.624
19302000	Assistência Hospitalar e Ambulatorial		4.383.685		4.383.685



CÓDIGO	ESPECIFICAÇÃO	PROJETOS	ATIVIDADES	OPERAÇÕES ESPECIAIS	TOTAL
19302085	Gestão da Política de Tecnologia da Informação e Comunicação		4.383.685		4.383.685
19572000	Desenvolvimento Tecnológico e Engenharia	1.445.000	79.596.387		81.041.387
19572085	Gestão da Política de Tecnologia da Informação e Comunicação		79.010.707		79.010.707
19572148	Gestão do Planejamento, Orçamento e Informação	1.445.000			1.445.000
19572217	Fomento ao Desenvolvimento Econômico		535.000		535.000
19572302	Belo Horizonte Cidade Inteligente		50.680		50.680
20000000	Agricultura		1.797.997		1.797.997
20608000	Promoção da Produção Agropecuária		1.797.997		1.797.997
20608308	BH Cidade Sustentável: Mobilizar, Educar e Cultivar Alimentação Saudável		1.797.997		1.797.997
23000000	Comércio e Serviços	630.000	60.233.302		60.863.302
23691000	Promoção Comercial		1.940.856		1.940.856
23691308	BH Cidade Sustentável: Mobilizar, Educar e Cultivar Alimentação Saudável		1.940.856		1.940.856
23692000	Comercialização		26.329.548		26.329.548
23692132	Segurança Alimentar e Nutricional na Perspectiva do Direito e da Assistência Alimentar		26.329.548		26.329.548
23695000	Turismo	630.000	31.962.898		32.592.898
23695086	Fomento ao Turismo de Lazer, Eventos e Negócios	630.000	31.307.252		31.937.252
23695302	Belo Horizonte Cidade Inteligente		655.646		655.646
26000000	Transporte	30.833.000	293.677.971		324.510.971
26452000	Serviços Urbanos	30.833.000	293.677.971		324.510.971
26452060	Gestão da Mobilidade Urbana		264.294.751		264.294.751
26452062	Gestão do Sistema Viário Municipal	20.230.000			20.230.000
26452303	Mobilidade: Atendimento, Operação, Fiscalização e Modernização Tecnológica		29.181.199		29.181.199
26452304	BH Inclusiva, Segura e Cidadã	9.401.000			9.401.000
26452305	Qualidade no Transporte Coletivo: um direito de todos	1.202.000	202.021		1.404.021
27000000	Desporto e Lazer	8.759.298	36.886.187		45.645.485
27812000	Desporto Comunitário	8.759.298	35.350.097		44.109.395
27812101	Promoção e Democratização das Práticas de Esportes e Lazer	8.759.298	35.350.097		44.109.395
27813000	Lazer		1.536.090		1.536.090
27813101	Promoção e Democratização das Práticas de Esportes e Lazer		1.536.090		1.536.090
28000000	Encargos Especiais			933.442.297	933.442.297
28843000	Serviço da Dívida Interna			496.966.000	496.966.000
28843091	Gestão da Dívida Pública Contratada			496.966.000	496.966.000
28844000	Serviço da Dívida Externa			133.401.155	133.401.155
28844091	Gestão da Dívida Pública Contratada			133.401.155	133.401.155
28846000	Outros Encargos Especiais			303.075.142	303.075.142
28846088	Encargos Financeiros Municipais			136.634.000	136.634.000
28846089	Sentenças Judiciais			164.225.398	164.225.398



**Prefeitura Municipal
de Belo Horizonte**

PROGRAMA DE TRABALHO DO GOVERNO - 2020
DEMONSTRATIVO DE FUNÇÕES, SUBFUNÇÕES E PROGRAMAS POR PROJETOS E ATIVIDADES

R\$ 1,00

CÓDIGO	ESPECIFICAÇÃO	PROJETOS	ATIVIDADES	OPERAÇÕES ESPECIAIS	TOTAL
28846090	Aporte de Recursos a Entidades Societárias			2.215.744	2.215.744
99000000	Reserva de Contingência				288.700.535
99997000	Reserva de Contingência				278.528.805
99997999	Reserva de Contingência				278.528.805
99999000	Reserva de Contingência				10.171.730
99999999	Reserva de Contingência				10.171.730
Total:		1.478.638.199	9.587.356.787	2.398.996.809	13.753.692.330



CÓDIGO	ESPECIFICAÇÃO	Pessoal e Encargos Sociais	Juros e Encargos da Dívida	Outras Despesas Correntes	Investimentos	Inversões Financeiras	Amortização da Dívida	Reserva de Contingência	Total
01	LEGISLATIVA	177.665.000	0	66.885.600	20.949.400	0	0	0	265.500.000
01031	AÇÃO LEGISLATIVA	177.665.000	0	66.885.600	20.949.400	0	0	0	265.500.000
01031001	ATUAÇÃO LEGISLATIVA DA CÂMARA MUNICIPAL	177.665.000	0	66.885.600	20.949.400	0	0	0	265.500.000
04	ADMINISTRAÇÃO	357.691.711	0	123.301.333	80.020.373	0	0	0	561.013.417
04062	DEFESA DO INTERESSE PÚBLICO NO PROCESSO JUDICIÁRIO	52.442.000	0	7.566.000	526.628	0	0	0	60.534.628
04062003	PRESTAÇÃO DE SERVIÇOS JURÍDICOS	52.442.000	0	7.566.000	526.628	0	0	0	60.534.628
04121	PLANEJAMENTO E ORÇAMENTO	9.292.000	0	8.307.609	313.263	0	0	0	17.912.872
04121004	GESTÃO DO PLANEJAMENTO E ORÇAMENTO	4.057.000	0	261.049	5.000	0	0	0	4.323.049
04121141	ARTICULAÇÃO DO PLANEJAMENTO DO DESENVOLVIMENTO SOCIOECONÔMICO	0	0	617.560	303.263	0	0	0	920.823
04121148	GESTÃO DO PLANEJAMENTO, ORÇAMENTO E INFORMAÇÃO	5.235.000	0	7.429.000	5.000	0	0	0	12.669.000
04121227	ORÇAMENTO PARTICIPATIVO E PARTICIPAÇÃO POPULAR	0	0	0	0	0	0	0	0
04122	ADMINISTRAÇÃO GERAL	166.901.711	0	82.464.925	66.743.239	0	0	0	316.109.875
04122007	APOIO ADMINISTRATIVO E FINANCEIRO	40.357.000	0	30.888.703	36.260	0	0	0	71.281.963
04122014	GESTÃO DOS RECURSOS HUMANOS	85.151.000	0	8.721.121	0	0	0	0	93.872.121
04122044	QUALIFICAÇÃO DOS PRÓPRIOS MUNICIPAIS	0	0	0	9.846.183	0	0	0	9.846.183
04122088	ENCARGOS FINANCEIROS MUNICIPAIS	0	0	20.000	5.010.000	0	0	0	5.030.000
04122093	ARTICULAÇÃO DE POLÍTICAS	11.721.000	0	4.026.983	20.000	0	0	0	15.767.983
04122096	COORDENAÇÃO SUPERIOR MUNICIPAL	14.492.000	0	2.233.586	348.684	0	0	0	17.074.270
04122105	GESTÃO DA POLÍTICA FISCAL MUNICIPAL	3.774.000	0	6.331.080	4.145.000	0	0	0	14.250.080
04122141	ARTICULAÇÃO DO PLANEJAMENTO DO DESENVOLVIMENTO SOCIOECONÔMICO	5.808.000	0	2.894.865	271.000	0	0	0	8.973.865
04122165	PLANEJAMENTO, MONITORAMENTO E GERENCIAMENTO DE NECRÓPOLES	79.711	0	10.518.513	475.202	0	0	0	11.073.426



CÓDIGO	ESPECIFICAÇÃO	Pessoal e Encargos Sociais	Juros e Encargos da Dívida	Outras Despesas Correntes	Investimentos	Inversões Financeiras	Amortização da Dívida	Reserva de Contingência	Total
04122166	PREFEITURA MODERNA E EFICIENTE	4.763.000	0	938.600	24.976.914	0	0	0	30.678.514
04122217	FOMENTO AO DESENVOLVIMENTO ECONÓMICO	0	0	311.906	1.000	0	0	0	312.906
04122233	MANUTENÇÃO DA CIDADE	0	0	0	21.607.996	0	0	0	21.607.996
04122302	BELO HORIZONTE CIDADE INTELIGENTE	756.000	0	15.579.568	5.000	0	0	0	16.340.568
04123	ADMINISTRAÇÃO FINANCEIRA	0	0	1.294.000	556.000	0	0	0	1.850.000
04123003	PRESTAÇÃO DE SERVIÇOS JURÍDICOS	0	0	1.294.000	556.000	0	0	0	1.850.000
04124	CONTROLE INTERNO	18.124.000	0	3.018.200	158.143	0	0	0	21.300.343
04124012	GESTÃO DO SISTEMA DE CONTROLE INTERNO	18.124.000	0	3.018.200	158.143	0	0	0	21.300.343
04126	TECNOLOGIA DA INFORMAÇÃO	0	0	0	2.400.000	0	0	0	2.400.000
04126057	GESTÃO DA POLÍTICA URBANA	0	0	0	2.400.000	0	0	0	2.400.000
04129	ADMINISTRAÇÃO DE RECEITAS	110.932.000	0	17.395.150	8.375.100	0	0	0	136.702.250
04129013	GESTÃO DO SISTEMA TRIBUTÁRIO MUNICIPAL	110.332.000	0	15.939.650	5.815.000	0	0	0	132.086.650
04129105	GESTÃO DA POLÍTICA FISCAL MUNICIPAL	600.000	0	1.455.500	2.560.100	0	0	0	4.615.600
04131	COMUNICAÇÃO SOCIAL	0	0	3.026.000	10.000	0	0	0	3.036.000
04131015	DIVULGAÇÃO INSTITUCIONAL DO MUNICÍPIO	0	0	3.026.000	10.000	0	0	0	3.036.000
04212	COOPERAÇÃO INTERNACIONAL	0	0	229.449	0	0	0	0	229.449
04212005	RELAÇÕES INTERNACIONAIS	0	0	229.449	0	0	0	0	229.449
04452	SERVIÇOS URBANOS	0	0	0	938.000	0	0	0	938.000
04452165	PLANEJAMENTO, MONITORAMENTO E GERENCIAMENTO DE NECRÓPOLES	0	0	0	938.000	0	0	0	938.000
06	SEGURANÇA PÚBLICA	181.582.900	0	37.857.714	3.918.500	0	0	0	223.359.114
06122	ADMINISTRAÇÃO GERAL	8.783.000	0	1.907.900	255.000	0	0	0	10.945.900



CÓDIGO	ESPECIFICAÇÃO	Pessoal e Encargos Sociais	Juros e Encargos da Dívida	Outras Despesas Correntes	Investimentos	Inversões Financeiras	Amortização da Dívida	Reserva de Contingência	Total
06122109	OPERACIONALIZAÇÃO DOS SERVIÇOS DE SEGURANÇA	8.783.000	0	894.000	115.000	0	0	0	9.792.000
06122302	BELO HORIZONTE CIDADE INTELIGENTE	0	0	1.013.900	140.000	0	0	0	1.153.900
06181	POLICIAMENTO	154.604.900	0	30.882.024	3.436.500	0	0	0	188.923.424
06181109	OPERACIONALIZAÇÃO DOS SERVIÇOS DE SEGURANÇA	154.604.900	0	28.424.775	3.416.500	0	0	0	186.446.175
06181242	PREVENÇÃO SOCIAL À CRIMINALIDADE	0	0	2.457.249	20.000	0	0	0	2.477.249
06182	DEFESA CIVIL	2.411.000	0	2.748.790	27.000	0	0	0	5.186.790
06182164	AÇÕES DE DEFESA CIVIL	2.411.000	0	2.748.790	27.000	0	0	0	5.186.790
06183	INFORMAÇÃO E INTELIGÊNCIA	0	0	2.000	200.000	0	0	0	202.000
06183302	BELO HORIZONTE CIDADE INTELIGENTE	0	0	2.000	200.000	0	0	0	202.000
06301	ATENÇÃO BÁSICA	15.784.000	0	2.317.000	0	0	0	0	18.101.000
06301109	OPERACIONALIZAÇÃO DOS SERVIÇOS DE SEGURANÇA	15.784.000	0	2.317.000	0	0	0	0	18.101.000
08	ASSISTÊNCIA SOCIAL	111.091.000	0	228.494.524	15.880.395	0	0	0	355.465.919
08122	ADMINISTRAÇÃO GERAL	33.637.000	0	10.392.950	565.500	0	0	0	44.595.450
08122123	GESTÃO DA POLÍTICA DE ASSISTÊNCIA SOCIAL, SEGURANÇA ALIMENTAR E CIDADANIA	33.637.000	0	10.392.950	565.500	0	0	0	44.595.450
08241	ASSISTÊNCIA AO IDOSO	0	0	33.500.349	494.965	0	0	0	33.995.314
08241020	PROTEÇÃO SOCIAL ESPECIAL	0	0	19.051.325	0	0	0	0	19.051.325
08241235	PROGRAMA DE ATENDIMENTO AO IDOSO	0	0	14.449.024	494.965	0	0	0	14.943.989
08242	ASSISTÊNCIA AO PORTADOR DE DEFICIÊNCIA	0	0	3.169.601	0	0	0	0	3.169.601
08242020	PROTEÇÃO SOCIAL ESPECIAL	0	0	3.169.601	0	0	0	0	3.169.601
08243	ASSISTÊNCIA À CRIANÇA E AO ADOLESCENTE	758.000	0	46.547.114	1.042.000	0	0	0	48.347.114
08243019	PROTEÇÃO SOCIAL BÁSICA	0	0	4.004.632	0	0	0	0	4.004.632



CÓDIGO	ESPECIFICAÇÃO	Pessoal e Encargos Sociais	Juros e Encargos da Dívida	Outras Despesas Correntes	Investimentos	Inversões Financeiras	Amortização da Dívida	Reserva de Contingência	Total
08243020	PROTEÇÃO SOCIAL ESPECIAL	743.000	0	29.267.772	0	0	0	0	30.010.772
08243163	PROMOÇÃO E PROTEÇÃO ÀS CRIANÇAS E ADOLESCENTES E SUAS FAMÍLIAS	15.000	0	13.274.710	1.042.000	0	0	0	14.331.710
08244	ASSISTÊNCIA COMUNITÁRIA	76.376.000	0	79.992.331	13.590.662	0	0	0	169.958.993
08244019	PROTEÇÃO SOCIAL BÁSICA	25.313.000	0	39.809.676	9.655.524	0	0	0	74.778.200
08244020	PROTEÇÃO SOCIAL ESPECIAL	25.083.000	0	36.895.507	83.000	0	0	0	62.061.507
08244113	APRIMORAMENTO DA GESTÃO DO SUAS	25.980.000	0	3.253.261	1.145.138	0	0	0	30.378.399
08244123	GESTÃO DA POLÍTICA DE ASSISTÊNCIA SOCIAL, SEGURANÇA ALIMENTAR E CIDADANIA	0	0	33.887	5.000	0	0	0	38.887
08244233	MANUTENÇÃO DA CIDADE	0	0	0	2.702.000	0	0	0	2.702.000
08306	ALIMENTAÇÃO E NUTRIÇÃO	320.000	0	51.772.179	187.268	0	0	0	52.279.447
08306123	GESTÃO DA POLÍTICA DE ASSISTÊNCIA SOCIAL, SEGURANÇA ALIMENTAR E CIDADANIA	0	0	0	0	0	0	0	0
08306132	SEGURANÇA ALIMENTAR E NUTRICIONAL NA PERSPECTIVA DO DIREITO E DA ASSISTÊNCIA ALIMENTAR	0	0	51.679.721	160.768	0	0	0	51.840.489
08306308	BH CIDADE SUSTENTÁVEL: MOBILIZAR, EDUCAR E CULTIVAR ALIMENTAÇÃO SAUDÁVEL	320.000	0	92.458	26.500	0	0	0	438.958
08452	SERVIÇOS URBANOS	0	0	3.120.000	0	0	0	0	3.120.000
08452123	GESTÃO DA POLÍTICA DE ASSISTÊNCIA SOCIAL, SEGURANÇA ALIMENTAR E CIDADANIA	0	0	3.120.000	0	0	0	0	3.120.000
09	PREVIDÊNCIA SOCIAL	1.445.245.823	0	9.173.928	542.114	0	0	0	1.454.961.865
09122	ADMINISTRAÇÃO GERAL	6.808.638	0	3.725.601	542.114	0	0	0	11.076.353
09122026	GESTÃO PREVIDENCIÁRIA MUNICIPAL	6.808.638	0	3.725.601	542.114	0	0	0	11.076.353
09272	PREVIDÊNCIA DO REGIME ESTATUTÁRIO	1.438.437.185	0	5.448.327	0	0	0	0	1.443.885.512
09272026	GESTÃO PREVIDENCIÁRIA MUNICIPAL	1.424.507.185	0	5.448.327	0	0	0	0	1.429.955.512
09272033	ENCARGOS COM INATIVOS DO LEGISLATIVO	13.930.000	0	0	0	0	0	0	13.930.000
10	SAÚDE	1.206.010.386	0	3.177.796.819	163.696.080	12.992.000	0	0	4.560.495.285



CÓDIGO	ESPECIFICAÇÃO	Pessoal e Encargos Sociais	Juros e Encargos da Dívida	Outras Despesas Correntes	Investimentos	Inversões Financeiras	Amortização da Dívida	Reserva de Contingência	Total
10122	ADMINISTRAÇÃO GERAL	128.026.539	0	86.261.340	128.523.280	0	0	0	342.811.159
10122030	ATENDIMENTO AMBULATORIAL, EMERGENCIAL E HOSPITALAR	22.201.539	0	41.319.023	420.000	0	0	0	63.940.562
10122114	REDE DE CUIDADOS ESPECIALIZADOS COMPLEMENTARES À SAÚDE	0	0	379.000	35.000	0	0	0	414.000
10122117	GESTÃO DO SUS-BH	105.825.000	0	44.173.317	116.066.709	0	0	0	266.065.026
10122204	GESTÃO E REGIONALIZAÇÃO DA SAÚDE	0	0	390.000	12.001.571	0	0	0	12.391.571
10128	FORMAÇÃO DE RECURSOS HUMANOS	0	0	0	0	0	0	0	0
10128030	ATENDIMENTO AMBULATORIAL, EMERGENCIAL E HOSPITALAR	0	0	0	0	0	0	0	0
10301	ATENÇÃO BÁSICA	584.479.900	0	386.883.747	9.292.000	12.972.000	0	0	993.627.647
10301157	ATENÇÃO PRIMÁRIA À SAÚDE (APS)	584.479.900	0	386.883.747	9.292.000	12.972.000	0	0	993.627.647
10301233	MANUTENÇÃO DA CIDADE	0	0	0	0	0	0	0	0
10302	ASSISTÊNCIA HOSPITALAR E AMBULATORIAL	415.335.347	0	2.603.666.042	23.740.000	20.000	0	0	3.042.761.389
10302014	GESTÃO DOS RECURSOS HUMANOS	0	0	0	0	0	0	0	0
10302030	ATENDIMENTO AMBULATORIAL, EMERGENCIAL E HOSPITALAR	169.509.297	0	101.376.847	3.835.000	0	0	0	274.721.144
10302114	REDE DE CUIDADOS ESPECIALIZADOS COMPLEMENTARES À SAÚDE	245.790.050	0	769.423.342	18.890.000	0	0	0	1.034.103.392
10302203	MELHORIA DO ATENDIMENTO HOSPITALAR E ESPECIALIZADO	36.000	0	1.732.865.853	1.015.000	20.000	0	0	1.733.936.853
10303	SUORTE PROFILÁTICO E TERAPÊUTICO	0	0	30.942.737	0	0	0	0	30.942.737
10303204	GESTÃO E REGIONALIZAÇÃO DA SAÚDE	0	0	30.942.737	0	0	0	0	30.942.737
10304	VIGILÂNCIA SANITÁRIA	0	0	513.905	70.000	0	0	0	583.905
10304028	VIGILÂNCIA EM SAÚDE	0	0	513.905	70.000	0	0	0	583.905
10305	VIGILÂNCIA EPIDEMIOLÓGICA	78.168.600	0	69.529.048	2.070.800	0	0	0	149.768.448
10305028	VIGILÂNCIA EM SAÚDE	78.168.600	0	69.529.048	2.070.800	0	0	0	149.768.448



CÓDIGO	ESPECIFICAÇÃO	Pessoal e Encargos Sociais	Juros e Encargos da Dívida	Outras Despesas Correntes	Investimentos	Inversões Financeiras	Amortização da Dívida	Reserva de Contingência	Total
11	TRABALHO	0	0	63.679.015	51.000	0	0	0	63.730.015
11331	PROTEÇÃO E BENEFÍCIOS AO TRABALHADOR	0	0	61.560.760	0	0	0	0	61.560.760
11331014	GESTÃO DOS RECURSOS HUMANOS	0	0	61.560.760	0	0	0	0	61.560.760
11333	EMPREGABILIDADE	0	0	323.367	0	0	0	0	323.367
11333308	BH CIDADE SUSTENTÁVEL: MOBILIZAR, EDUCAR E CULTIVAR ALIMENTAÇÃO SAUDÁVEL	0	0	323.367	0	0	0	0	323.367
11334	FOMENTO AO TRABALHO	0	0	1.794.888	51.000	0	0	0	1.845.888
11334237	QUALIFICAÇÃO, PROFISSIONALIZAÇÃO E EMPREGO	0	0	1.794.888	51.000	0	0	0	1.845.888
12	EDUCAÇÃO	1.232.458.000	0	860.419.101	57.177.997	9.000	0	0	2.150.064.098
12122	ADMINISTRAÇÃO GERAL	59.023.000	0	37.142.921	1.254.632	0	0	0	97.420.553
12122140	GESTÃO E OPERACIONALIZAÇÃO DA POLÍTICA EDUCACIONAL	59.023.000	0	37.142.921	1.254.632	0	0	0	97.420.553
12122167	GESTÃO DA POLÍTICA DE EDUCAÇÃO INCLUSIVA E DIVERSIDADE ÉTNICO-RACIAL	0	0	0	0	0	0	0	0
12361	ENSINO FUNDAMENTAL	814.688.000	0	372.376.322	28.287.019	0	0	0	1.215.351.341
12361085	GESTÃO DA POLÍTICA DE TECNOLOGIA DA INFORMAÇÃO E COMUNICAÇÃO	4.000	0	2.044.797	0	0	0	0	2.048.797
12361109	OPERACIONALIZAÇÃO DOS SERVIÇOS DE SEGURANÇA	18.484.000	0	1.441.000	0	0	0	0	19.925.000
12361140	GESTÃO E OPERACIONALIZAÇÃO DA POLÍTICA EDUCACIONAL	12.395.000	0	28.211	0	0	0	0	12.423.211
12361167	GESTÃO DA POLÍTICA DE EDUCAÇÃO INCLUSIVA E DIVERSIDADE ÉTNICO-RACIAL	0	0	159.997	0	0	0	0	159.997
12361168	GESTÃO DA POLÍTICA DO ENSINO FUNDAMENTAL	783.805.000	0	368.702.317	24.669.019	0	0	0	1.177.176.336
12361233	MANUTENÇÃO DA CIDADE	0	0	0	3.618.000	0	0	0	3.618.000
12365	EDUCAÇÃO INFANTIL	338.242.000	0	437.667.005	27.217.947	9.000	0	0	803.135.952
12365167	GESTÃO DA POLÍTICA DE EDUCAÇÃO INCLUSIVA E DIVERSIDADE ÉTNICO-RACIAL	0	0	268.960	0	0	0	0	268.960
12365169	GESTÃO DA POLÍTICA DE EDUCAÇÃO INFANTIL	338.242.000	0	437.398.045	27.217.947	9.000	0	0	802.866.992



CÓDIGO	ESPECIFICAÇÃO	Pessoal e Encargos Sociais	Juros e Encargos da Dívida	Outras Despesas Correntes	Investimentos	Inversões Financeiras	Amortização da Dívida	Reserva de Contingência	Total
14243	ASSISTÊNCIA À CRIANÇA E AO ADOLESCENTE	0	0	1.399.569	12.000	0	0	0	1.411.569
14243127	PROMOÇÃO E DEFESA DE DIREITOS HUMANOS E CIDADANIA	0	0	1.399.569	12.000	0	0	0	1.411.569
14422	DIREITOS INDIVIDUAIS, COLETIVOS E DIFUSOS	5.283.234	0	3.544.359	961.740	0	0	0	9.789.333
14422123	GESTÃO DA POLÍTICA DE ASSISTÊNCIA SOCIAL, SEGURANÇA ALIMENTAR E CIDADANIA	0	0	0	0	0	0	0	0
14422127	PROMOÇÃO E DEFESA DE DIREITOS HUMANOS E CIDADANIA	5.283.234	0	3.544.359	961.740	0	0	0	9.789.333
14422235	PROGRAMA DE ATENDIMENTO AO IDOSO	0	0	0	0	0	0	0	0
15	URBANISMO	171.302.434	0	147.990.687	421.438.737	45.003.000	0	0	785.734.858
15122	ADMINISTRAÇÃO GERAL	76.867.334	0	35.551.190	24.000	0	0	0	112.442.524
15122057	GESTÃO DA POLÍTICA URBANA	76.867.334	0	35.551.190	24.000	0	0	0	112.442.524
15451	INFRA-ESTRUTURA URBANA	0	0	77.801.700	420.798.737	45.003.000	0	0	543.603.437
15451057	GESTÃO DA POLÍTICA URBANA	0	0	0	10.000	0	0	0	10.000
15451062	GESTÃO DO SISTEMA VIÁRIO MUNICIPAL	0	0	0	344.505.884	0	0	0	344.505.884
15451084	SERVIÇOS DE ILUMINAÇÃO PÚBLICA	0	0	77.801.700	30.000	45.003.000	0	0	122.834.700
15451233	MANUTENÇÃO DA CIDADE	0	0	0	76.252.853	0	0	0	76.252.853
15452	SERVIÇOS URBANOS	94.435.100	0	34.637.797	616.000	0	0	0	129.688.897
15452057	GESTÃO DA POLÍTICA URBANA	10.983.000	0	2.114.176	610.000	0	0	0	13.707.176
15452059	COORDENAÇÃO DA POLÍTICA URBANA	83.452.100	0	32.523.621	6.000	0	0	0	115.981.721
16	HABITAÇÃO	52.740.869	0	19.591.085	212.847.093	302.000	0	0	285.481.047
16482	HABITAÇÃO URBANA	52.740.869	0	19.591.085	212.847.093	302.000	0	0	285.481.047
16482007	APOIO ADMINISTRATIVO E FINANCEIRO	52.739.869	0	8.320.000	176.000	0	0	0	61.235.869
16482062	GESTÃO DO SISTEMA VIÁRIO MUNICIPAL	0	0	14.000	40.728.335	0	0	0	40.742.335



CÓDIGO	ESPECIFICAÇÃO	Pessoal e Encargos Sociais	Juros e Encargos da Dívida	Outras Despesas Correntes	Investimentos	Inversões Financeiras	Amortização da Dívida	Reserva de Contingência	Total
16482064	GERAÇÃO E QUALIFICAÇÃO HABITACIONAL EM ÁREAS DE INTERESSE SOCIAL	1.000	0	8.039.405	3.391.434	0	0	0	11.431.839
16482066	SANEAMENTO E TRATAMENTO DE FUNDOS DE VALE	0	0	0	14.817.000	0	0	0	14.817.000
16482225	ASSENTAMENTOS DE INTERESSE SOCIAL	0	0	1.694.180	143.748.047	0	0	0	145.442.227
16482226	HABITAÇÃO	0	0	1.523.500	9.986.277	302.000	0	0	11.811.777
17	SANEAMENTO	89.188.862	0	359.784.809	542.372.199	0	0	0	991.345.870
17512	SANEAMENTO BÁSICO URBANO	89.188.862	0	359.784.809	542.372.199	0	0	0	991.345.870
17512046	OPERACIONALIZAÇÃO E MODERNIZAÇÃO DA LIMPEZA PÚBLICA	89.188.862	0	229.584.330	10.170.124	0	0	0	328.943.316
17512066	SANEAMENTO E TRATAMENTO DE FUNDOS DE VALE	0	0	3.663.500	520.455.759	0	0	0	524.119.259
17512225	ASSENTAMENTOS DE INTERESSE SOCIAL	0	0	0	8.720.316	0	0	0	8.720.316
17512228	COLETA, DESTINAÇÃO E TRATAMENTO DE RESÍDUOS SÓLIDOS	0	0	126.536.979	1.021.000	0	0	0	127.557.979
17512233	MANUTENÇÃO DA CIDADE	0	0	0	2.005.000	0	0	0	2.005.000
18	GESTÃO AMBIENTAL	36.417.060	0	66.672.165	50.322.178	0	0	0	153.411.403
18122	ADMINISTRAÇÃO GERAL	20.207.000	0	2.618.000	11.000	0	0	0	22.836.000
18122307	SUSTENTABILIDADE E EDUCAÇÃO AMBIENTAL	20.207.000	0	2.618.000	11.000	0	0	0	22.836.000
18451	INFRA-ESTRUTURA URBANA	0	0	0	510.000	0	0	0	510.000
18451057	GESTÃO DA POLÍTICA URBANA	0	0	0	510.000	0	0	0	510.000
18541	PRESERVAÇÃO E CONSERVAÇÃO AMBIENTAL	16.210.060	0	63.450.665	49.791.178	0	0	0	129.451.903
18541069	GESTÃO DA POLÍTICA AMBIENTAL	0	0	353.163	280.000	0	0	0	633.163
18541073	PRESERVAÇÃO E CONSERVAÇÃO DA FAUNA E FLORA EM PARQUES, JARDIM ZOOLOGICO E JARDIM BOTANICO	15.276.760	0	35.675.182	15.814.163	0	0	0	66.766.105
18541233	MANUTENÇÃO DA CIDADE	0	0	27.181.820	0	0	0	0	27.181.820
18541244	PAMPULHA VIVA	0	0	0	33.697.015	0	0	0	33.697.015



CÓDIGO	ESPECIFICAÇÃO	Pessoal e Encargos Sociais	Juros e Encargos da Dívida	Outras Despesas Correntes	Investimentos	Inversões Financeiras	Amortização da Dívida	Reserva de Contingência	Total
18541307	SUSTENTABILIDADE E EDUCAÇÃO AMBIENTAL	933.300	0	240.500	0	0	0	0	1.173.800
18542	CONTROLE AMBIENTAL	0	0	603.500	10.000	0	0	0	613.500
18542306	BEM ESTAR ANIMAL	0	0	603.500	10.000	0	0	0	613.500
19	CIÊNCIA E TECNOLOGIA	83.175.985	0	33.818.677	2.018.404	1.955.000	0	0	120.968.066
19122	ADMINISTRAÇÃO GERAL	15.886.448	0	16.127.422	455.500	0	0	0	32.469.370
19122085	GESTÃO DA POLÍTICA DE TECNOLOGIA DA INFORMAÇÃO E COMUNICAÇÃO	15.886.448	0	16.127.422	455.500	0	0	0	32.469.370
19126	TECNOLOGIA DA INFORMAÇÃO	2.254.304	0	792.386	26.934	0	0	0	3.073.624
19126302	BELO HORIZONTE CIDADE INTELIGENTE	2.254.304	0	792.386	26.934	0	0	0	3.073.624
19302	ASSISTÊNCIA HOSPITALAR E AMBULATORIAL	2.174.225	0	2.209.460	0	0	0	0	4.383.685
19302085	GESTÃO DA POLÍTICA DE TECNOLOGIA DA INFORMAÇÃO E COMUNICAÇÃO	2.174.225	0	2.209.460	0	0	0	0	4.383.685
19572	DESENVOLVIMENTO TECNOLÓGICO E ENGENHARIA	62.861.008	0	14.689.409	1.535.970	1.955.000	0	0	81.041.387
19572085	GESTÃO DA POLÍTICA DE TECNOLOGIA DA INFORMAÇÃO E COMUNICAÇÃO	62.861.008	0	14.655.729	1.493.970	0	0	0	79.010.707
19572148	GESTÃO DO PLANEJAMENTO, ORÇAMENTO E INFORMAÇÃO	0	0	15.000	10.000	1.420.000	0	0	1.445.000
19572217	FOMENTO AO DESENVOLVIMENTO ECONÔMICO	0	0	0	0	535.000	0	0	535.000
19572302	BELO HORIZONTE CIDADE INTELIGENTE	0	0	18.680	32.000	0	0	0	50.680
20	AGRICULTURA	0	0	1.557.497	240.500	0	0	0	1.797.997
20608	PROMOÇÃO DA PRODUÇÃO AGROPECUÁRIA	0	0	1.557.497	240.500	0	0	0	1.797.997
20608308	BH CIDADE SUSTENTÁVEL: MOBILIZAR, EDUCAR E CULTIVAR ALIMENTAÇÃO SAUDÁVEL	0	0	1.557.497	240.500	0	0	0	1.797.997
23	COMÉRCIO E SERVIÇOS	10.420.780	0	48.256.093	2.186.429	0	0	0	60.863.302
23691	PROMOÇÃO COMERCIAL	0	0	1.377.356	563.500	0	0	0	1.940.856
23691308	BH CIDADE SUSTENTÁVEL: MOBILIZAR, EDUCAR E CULTIVAR ALIMENTAÇÃO SAUDÁVEL	0	0	1.377.356	563.500	0	0	0	1.940.856



CÓDIGO	ESPECIFICAÇÃO	Pessoal e Encargos Sociais	Juros e Encargos da Dívida	Outras Despesas Correntes	Investimentos	Inversões Financeiras	Amortização da Dívida	Reserva de Contingência	Total
23692	COMERCIALIZAÇÃO	0	0	25.872.119	457.429	0	0	0	26.329.548
23692132	SEGURANÇA ALIMENTAR E NUTRICIONAL NA PERSPECTIVA DO DIREITO E DA ASSISTÊNCIA ALIMENTAR	0	0	25.872.119	457.429	0	0	0	26.329.548
23695	TURISMO	10.420.780	0	21.006.618	1.165.500	0	0	0	32.592.898
23695086	FOMENTO AO TURISMO DE LAZER, EVENTOS E NEGÓCIOS	10.420.780	0	20.360.972	1.155.500	0	0	0	31.937.252
23695302	BELO HORIZONTE CIDADE INTELIGENTE	0	0	645.646	10.000	0	0	0	655.646
26	TRANSPORTE	131.820.948	0	154.766.234	37.923.789	0	0	0	324.510.971
26452	SERVIÇOS URBANOS	131.820.948	0	154.766.234	37.923.789	0	0	0	324.510.971
26452060	GESTÃO DA MOBILIDADE URBANA	131.820.948	0	125.328.663	7.145.140	0	0	0	264.294.751
26452062	GESTÃO DO SISTEMA VIÁRIO MUNICIPAL	0	0	0	20.230.000	0	0	0	20.230.000
26452303	MOBILIDADE: ATENDIMENTO, OPERAÇÃO, FISCALIZAÇÃO E MODERNIZAÇÃO TECNOLÓGICA	0	0	28.188.550	992.649	0	0	0	29.181.199
26452304	BH INCLUSIVA, SEGURA E CIDADÃ	0	0	1.047.000	8.354.000	0	0	0	9.401.000
26452305	QUALIDADE NO TRANSPORTE COLETIVO: UM DIREITO DE TODOS	0	0	202.021	1.202.000	0	0	0	1.404.021
27	DESPORTO E LAZER	12.229.000	0	18.562.247	14.854.238	0	0	0	45.645.485
27811	DESPORTO DE RENDIMENTO	0	0	0	0	0	0	0	0
27811101	PROMOÇÃO E DEMOCRATIZAÇÃO DAS PRÁTICAS DE ESPORTES E LAZER	0	0	0	0	0	0	0	0
27812	DESPORTO COMUNITÁRIO	12.229.000	0	17.063.357	14.817.038	0	0	0	44.109.395
27812101	PROMOÇÃO E DEMOCRATIZAÇÃO DAS PRÁTICAS DE ESPORTES E LAZER	12.229.000	0	17.063.357	14.817.038	0	0	0	44.109.395
27813	LAZER	0	0	1.498.890	37.200	0	0	0	1.536.090
27813101	PROMOÇÃO E DEMOCRATIZAÇÃO DAS PRÁTICAS DE ESPORTES E LAZER	0	0	1.498.890	37.200	0	0	0	1.536.090
28	ENCARGOS ESPECIAIS	113.521.242	297.157.155	164.393.560	22.944.596	2.215.744	333.210.000	0	933.442.297
28843	SERVIÇO DA DÍVIDA INTERNA	0	229.796.000	0	0	0	267.170.000	0	496.966.000



CÓDIGO	ESPECIFICAÇÃO	Pessoal e Encargos Sociais	Juros e Encargos da Dívida	Outras Despesas Correntes	Investimentos	Inversões Financeiras	Amortização da Dívida	Reserva de Contingência	Total
28843091	GESTÃO DA DÍVIDA PÚBLICA CONTRATADA	0	229.796.000	0	0	0	267.170.000	0	496.966.000
28844	SERVIÇO DA DÍVIDA EXTERNA	0	67.361.155	0	0	0	66.040.000	0	133.401.155
28844091	GESTÃO DA DÍVIDA PÚBLICA CONTRATADA	0	67.361.155	0	0	0	66.040.000	0	133.401.155
28846	OUTROS ENCARGOS ESPECIAIS	113.521.242	0	164.393.560	22.944.596	2.215.744	0	0	303.075.142
28846088	ENCARGOS FINANCEIROS MUNICIPAIS	0	0	136.634.000	0	0	0	0	136.634.000
28846089	SENTENÇAS JUDICIAIS	113.521.242	0	27.759.560	22.944.596	0	0	0	164.225.398
28846090	APORTE DE RECURSOS A ENTIDADES SOCIETÁRIAS	0	0	0	0	2.215.744	0	0	2.215.744
99	RESERVA DE CONTINGÊNCIA	0	0	0	0	0	0	288.700.535	288.700.535
99997	RESERVA DE CONTINGÊNCIA	0	0	0	0	0	0	278.528.805	278.528.805
99997999	RESERVA DE CONTINGÊNCIA	0	0	0	0	0	0	278.528.805	278.528.805
99999	RESERVA DE CONTINGÊNCIA	0	0	0	0	0	0	10.171.730	10.171.730
99999997	RESERVA DO REGIME PREVIDENCIÁRIO PRÓPRIO DOS SERVIDORES - RPPS	0	0	0	0	0	0	0	0
99999999	RESERVA DE CONTINGÊNCIA	0	0	0	0	0	0	10.171.730	10.171.730
TOTAL:		5.439.362.034	297.157.155	5.648.633.492	1.684.152.370	62.476.744	333.210.000	288.700.535	13.753.692.330



APLICAÇÃO PROGRAMADA DOS RECURSOS - ORÇAMENTO CONSOLIDADO DA DESPESA

R\$ 1,00

CÓDIGO	APLICAÇÃO	VALOR
1	PESSOAL E ENCARGOS SOCIAIS	4.270.807.282
3	OUTRAS DESPESAS CORRENTES	5.364.671.201
4	DESPESAS DE CAPITAL	1.704.626.327
8	ORÇAMENTO PARTICIPATIVO	43.861.965
9	INATIVOS E PENSIONISTAS À CARGO DO MUNICÍPIO	1.450.657.865
14	RESERVA DE CONTINGÊNCIA	288.700.535
15	SERVIÇO DA DÍVIDA	630.367.155
	Total Geral:	13.753.692.330



ORIGEM DA APLICAÇÃO DOS RECURSOS - ORÇAMENTO CONSOLIDADO DA DESPESA

R\$ 1,00

CÓDIGO	FONTE	VALOR
0	RECURSOS ORDINÁRIOS DO TESOURO	7.468.086.198
5	TRANSFERÊNCIAS CONSTITUCIONAIS EDUCAÇÃO	849.880.000
6	RECEITA PRÓPRIA DE ENTIDADES E ÓRGÃOS AUTÔNOMOS	365.451.283
7	RECEITA DAS ENTIDADES EMPRESARIAIS	38.508.834
30	CAPTAÇÃO DE RECURSOS VINCULADOS	266.962.880
40	CAPTAÇÃO DE RECURSOS VINCULADOS-ASSISTÊNCIA	42.019.767
50	CAPTAÇÃO DE RECURSOS VINCULADOS-SAÚDE	2.650.077.805
60	CAPTAÇÃO DE RECURSOS VINCULADOS-EDUCAÇÃO	109.285.414
70	CONTRIBUIÇÕES/RECEITAS PREVIDENCIÁRIAS	894.386.004
80	FINANCIAMENTOS	1.069.034.145
	Total Geral:	13.753.692.330



APLICAÇÃO PROGRAMADA DOS RECURSOS - ORÇAMENTO CONSOLIDADO DA DESPESA

R\$ 1,00

CÓDIGO	APLICAÇÃO	VALOR
1	PESSOAL E ENCARGOS SOCIAIS	2.677.014.825
3	OUTRAS DESPESAS CORRENTES	2.230.768.929
4	DESPESAS DE CAPITAL	1.512.338.946
8	ORÇAMENTO PARTICIPATIVO	43.578.871
14	RESERVA DE CONTINGÊNCIA	10.171.730
15	SERVIÇO DA DÍVIDA	630.367.155
	Total Geral:	7.104.240.456



ORIGEM DA APLICAÇÃO DOS RECURSOS - ORÇAMENTO CONSOLIDADO DA DESPESA

CÓDIGO	FONTE	VALOR
0	RECURSOS ORDINÁRIOS DO TESOURO	4.928.968.765
5	TRANSFERÊNCIAS CONSTITUCIONAIS EDUCAÇÃO	849.880.000
6	RECEITA PRÓPRIA DE ENTIDADES E ÓRGÃOS AUTÔNOMOS	30.334.577
7	RECEITA DAS ENTIDADES EMPRESARIAIS	38.508.834
30	CAPTAÇÃO DE RECURSOS VINCULADOS	237.583.616
60	CAPTAÇÃO DE RECURSOS VINCULADOS-EDUCAÇÃO	77.160.594
80	FINANCIAMENTOS	941.804.070
	Total Geral:	7.104.240.456



APLICAÇÃO PROGRAMADA DOS RECURSOS - ORÇAMENTO CONSOLIDADO DA DESPESA

R\$ 1,00

CÓDIGO	APLICAÇÃO	VALOR
1	PESSOAL E ENCARGOS SOCIAIS	1.593.792.457
3	OUTRAS DESPESAS CORRENTES	3.133.902.272
4	DESPESAS DE CAPITAL	192.287.381
8	ORÇAMENTO PARTICIPATIVO	283.094
9	INATIVOS E PENSIONISTAS À CARGO DO MUNICÍPIO	1.450.657.865
14	RESERVA DE CONTINGÊNCIA	278.528.805
	Total Geral:	6.649.451.874



ORIGEM DA APLICAÇÃO DOS RECURSOS - ORÇAMENTO CONSOLIDADO DA DESPESA

CÓDIGO	FONTE	VALOR
0	RECURSOS ORDINÁRIOS DO TESOURO	2.539.117.433
6	RECEITA PRÓPRIA DE ENTIDADES E ÓRGÃOS AUTÔNOMOS	335.116.706
30	CAPTAÇÃO DE RECURSOS VINCULADOS	29.379.264
40	CAPTAÇÃO DE RECURSOS VINCULADOS-ASSISTÊNCIA	42.019.767
50	CAPTAÇÃO DE RECURSOS VINCULADOS-SAÚDE	2.650.077.805
60	CAPTAÇÃO DE RECURSOS VINCULADOS-EDUCAÇÃO	32.124.820
70	CONTRIBUIÇÕES/RECEITAS PREVIDENCIÁRIAS	894.386.004
80	FINANCIAMENTOS	127.230.075
	Total Geral:	6.649.451.874



* * * * *

APLICAÇÃO PROGRAMADA POR FONTE ESPECÍFICA

* * * * *

R\$ 1,00

ESPECIFICAÇÃO	NOME ESPECIFICAÇÃO	VALOR	
		RECEITA	DESPESA
1 - Recursos do Exercício Corrente			
00	Recursos Ordinários	4.881.901.242,00	4.881.901.242,00
01	Receitas de Impostos e de Transferências de Impostos Vinculados à Educação	1.161.215.250,00	1.161.215.250,00
02	Receitas de Impostos e de Transferências de Impostos Vinculados à Saúde	1.007.909.250,00	1.007.909.250,00
03	Contribuição para o Regime Próprio de Previdência Social (FUFIN): Patronal, dos Servidores, Compensação Financeira	598.164.207,00	598.164.207,00
05	Contribuição para o Regime Próprio de Previdência Social (BHPREV): Patronal, dos Servidores, Compensação Financeira	289.017.444,00	289.017.444,00
12	Serviços de Saúde	332.032.480,00	332.032.480,00
16	Contribuição de Intervenção do Domínio Econômico (CIDE)	3.343.000,00	3.343.000,00
17	Contribuição para Custeio dos Serviços de Iluminação Pública (COSIP)	122.843.700,00	122.843.700,00
18	Transferências do FUNDEB para Aplicação na Remuneração dos Profissionais do Magistério em Efetivo Exercício na Educação Básica	849.580.000,00	849.580.000,00
19	Transferências do FUNDEB para Aplicação em Outras Despesas da Educação Básica	300.000,00	300.000,00
22	Transferências de Convênios Vinculados à Educação	5.011.594,00	5.011.594,00
23	Transferências de Convênios União Vinculados à Saúde	1.536.328,00	1.536.328,00
29	Transferências de Recursos do Fundo Nacional de Assistência Social (FNAS)	33.210.661,00	33.210.661,00
30	Transferências de Convênios Estado Vinculados à Assistência Social	100.000,00	100.000,00
32	Transferências Convênios Instituições Privadas	19.153.168,00	19.153.168,00
33	Transferências Convênios dos Estados	20.449.854,00	20.449.854,00
36	Transferências Convênios do Exterior	100.000,00	100.000,00
37	Transferências Convênios da União	189.763.014,00	189.763.014,00
41	Transferência de Recursos do SUS-Bloco Custeio das Ações e Serviços Públicos de Saúde	2.291.940.755,00	2.291.940.755,00
42	Transferências de Convênios União Vinculados à Assistência Social	8.208.106,00	8.208.106,00
44	Transferências de Recursos do FNDE Referentes ao Programa Nacional de Alimentação Escolar (PNAE)	32.124.820,00	32.124.820,00
46	Outras Transferências de Recursos do FNDE	460.000,00	460.000,00
47	Transferência do Salário-Educação	71.689.000,00	71.689.000,00



* * * * *

APLICAÇÃO PROGRAMADA POR FONTE ESPECÍFICA

* * * * *

R\$ 1,00

ESPECIFICAÇÃO	NOME ESPECIFICAÇÃO	VALOR	
		RECEITA	DESPESA
1 - Recursos do Exercício Corrente			
53	Transferências de Recursos do SUS Bloco Investimentos na Rede de Serviços de Saúde	35.395.780,00	35.395.780,00
55	Transferências de Recursos do Fundo Estadual de Saúde	320.989.942,00	320.989.942,00
56	Transferências de Recursos do Fundo Estadual de Assistência Social (FEAS)	501.000,00	501.000,00
57	Multas de Trânsito	89.055.400,00	89.055.400,00
59	Multas Por Danos ao Meio Ambiente/Promotoria de Justiça de Defesa do Meio Ambiente	190.000,00	190.000,00
70	Receita de Ônus de Sucumbência - Honorários de Advogados	1.850.000,00	1.850.000,00
72	Cota-parte Royalties - Compensação Financeira Produção do Petróleo	6.377.000,00	6.377.000,00
76	Aplicação Cota-parte CFEM	1.652.000,00	1.652.000,00
77	Aplicação de Arrecadação de Água/Esgoto	68.966.100,00	68.966.100,00
78	Outras Transferências Instituições Privadas	37.059.844,00	37.059.844,00
80	Outras Transferências de Pessoas Físicas	852.000,00	852.000,00
84	Receita Própria de Entidades e Órgãos	68.124.893,00	68.124.893,00
88	Receita de Administração do RPPS	7.204.353,00	7.204.353,00
90	Operações de Crédito Internas	831.667.603,00	831.667.603,00
91	Operações de Crédito Externas	148.479.224,00	148.479.224,00
92	Alienação de Bens	126.386.000,00	126.386.000,00
95	Operações de Crédito Internas Vinculadas à Saúde	30.261.000,00	30.261.000,00
97	Operações de Crédito Externas Vinculadas à Saúde	58.626.318,00	58.626.318,00
Total Recursos do Exercício Corrente :		13.753.692.330,00	13.753.692.330,00
Total Geral :		13.753.692.330,00	13.753.692.330,00



Área de Resultado: Saúde

Programa: 28 Vigilância em Saúde

Ação	Barreiro	Centro Sul	Leste	Nordeste	Noroeste	Norte	Oeste	Pampulha	Venda Nova	Total
2829 Vigilância em Saúde	6.471.387,00	14.892.400,00	8.670.719,00	9.639.400,00	8.711.400,00	12.081.400,00	5.592.400,00	6.156.400,00	7.269.400,00	79.484.906,00
Subtotal por Programa:	6.471.387,00	14.892.400,00	8.670.719,00	9.639.400,00	8.711.400,00	12.081.400,00	5.592.400,00	6.156.400,00	7.269.400,00	79.484.906,00

Programa: 114 Rede de Cuidados Especializados Complementares à Saúde

Ação	Barreiro	Centro Sul	Leste	Nordeste	Noroeste	Norte	Oeste	Pampulha	Venda Nova	Total
2891 Rede Própria de Cuidados Especializados Complementares à Saúde - Ambulatorial	9.637.376,00	29.938.672,00	26.006.819,00	9.014.874,00	28.344.000,00	2.991.585,00	19.803.488,00	8.559.549,00	11.428.182,00	145.724.545,00
2893 Rede de Urgência	15.528.488,00	2.723,00	7.048.267,00	8.918.874,00	250.600,00	13.715.812,00	15.859.471,00	8.659.373,00	13.016.952,00	83.000.560,00
Subtotal por Programa:	25.165.864,00	29.941.395,00	33.055.086,00	17.933.748,00	28.594.600,00	16.707.397,00	35.662.959,00	17.218.922,00	24.445.134,00	228.725.105,00

Programa: 117 Gestão do SUS-BH

Ação	Barreiro	Centro Sul	Leste	Nordeste	Noroeste	Norte	Oeste	Pampulha	Venda Nova	Total
1394 Programa Melhor Saúde - CAF	,00	,00	,00	1.711.300,00	17.744.619,00	6.000.000,00	,00	,00	,00	25.455.919,00
1395 Programa Melhor Saúde - BID	381.000,00	,00	,00	,00	3.675.000,00	,00	805.630,00	381.000,00	776.130,00	6.018.760,00
2895 Suporte Logístico	3.150.966,00	2.220.628,00	2.006.964,00	1.771.951,00	2.417.684,00	1.543.871,00	3.587.028,00	1.361.859,00	2.320.122,00	20.381.073,00
Subtotal por Programa:	3.531.966,00	2.220.628,00	2.006.964,00	3.483.251,00	23.837.303,00	7.543.871,00	4.392.658,00	1.742.859,00	3.096.252,00	51.855.752,00

Programa: 157 Atenção Primária à Saúde (APS)

Ação	Barreiro	Centro Sul	Leste	Nordeste	Noroeste	Norte	Oeste	Pampulha	Venda Nova	Total
2690 Saúde da Família	76.742.686,00	49.290.581,00	61.529.816,00	74.242.223,00	67.241.916,00	69.344.250,00	75.188.086,00	56.054.011,00	76.891.244,00	606.524.813,00
Subtotal por Programa:	76.742.686,00	49.290.581,00	61.529.816,00	74.242.223,00	67.241.916,00	69.344.250,00	75.188.086,00	56.054.011,00	76.891.244,00	606.524.813,00

Programa: 204 Gestão e Regionalização da Saúde

Ação	Barreiro	Centro Sul	Leste	Nordeste	Noroeste	Norte	Oeste	Pampulha	Venda Nova	Total
1216 Construção, Ampliação e Reforma de Unidades de Saúde	1.004.825,00	747.167,00	931.560,00	2.297.980,00	1.174.087,00	2.415.006,00	803.667,00	622.335,00	1.897.653,00	11.894.280,00
Subtotal por Programa:	1.004.825,00	747.167,00	931.560,00	2.297.980,00	1.174.087,00	2.415.006,00	803.667,00	622.335,00	1.897.653,00	11.894.280,00

Subtotal Área de Resultado

Saúde:	112.916.728,00	97.092.171,00	106.194.145,00	107.596.602,00	129.559.306,00	108.091.924,00	121.639.770,00	81.794.527,00	113.599.683,00	978.484.856,00
---------------	-----------------------	----------------------	-----------------------	-----------------------	-----------------------	-----------------------	-----------------------	----------------------	-----------------------	-----------------------



Área de Resultado: Educação

Programa: 167 Gestão da política de educação inclusiva e diversidade étnico-racial

Ação	Barreiro	Centro Sul	Leste	Nordeste	Noroeste	Norte	Oeste	Pampulha	Venda Nova	Total
2046 Gestão Descentralizada da Educação	,00	335.845,00	,00	,00	,00	,00	417.480,00	,00	195.487,00	948.812,00
2080 Administração do Ensino Fundamental	1.000,00	3.438,00	1.000,00	1.000,00	1.000,00	1.000,00	3.744,00	1.000,00	3.217,00	16.399,00
2386 Promoção, Proteção e Defesa de Direitos da Igualdade Racial	61.973,00	32.507,00	28.298,00	65.833,00	43.266,00	54.374,00	33.677,00	44.435,00	56.594,00	420.957,00
2701 Apoio a inclusão de alunos com deficiência no cotidiano escolar	1.263.000,00	891.975,00	904.000,00	784.059,00	866.440,00	1.044.630,00	993.814,00	905.000,00	1.612.232,00	9.265.150,00
Subtotal por Programa:	1.325.973,00	1.263.765,00	933.298,00	850.892,00	910.706,00	1.100.004,00	1.448.715,00	950.435,00	1.867.530,00	10.651.318,00

Programa: 168 Gestão da Política do Ensino Fundamental

Ação	Barreiro	Centro Sul	Leste	Nordeste	Noroeste	Norte	Oeste	Pampulha	Venda Nova	Total
1211 Construção, Ampliação e Reforma de Unidades de Ensino	30.000,00	,00	,00	,00	,00	120.000,00	,00	,00	,00	150.000,00
2046 Gestão Descentralizada da Educação	17.784.835,00	7.279.312,00	8.373.155,00	16.027.443,00	9.582.824,00	10.644.614,00	6.946.357,00	8.959.955,00	15.796.360,00	101.394.855,00
2080 Administração do Ensino Fundamental	182.730.835,00	83.010.030,00	82.274.559,00	171.798.839,00	86.254.406,00	96.777.036,00	86.556.096,00	96.825.338,00	179.673.292,00	1.065.900.431,00
2702 Gestão da Educação Integral	493.259,00	1.510.585,00	1.654.408,00	1.468.235,00	441.515,00	1.226.253,00	1.767.923,00	694.972,00	481.255,00	9.738.405,00
Subtotal por Programa:	201.038.929,00	91.799.927,00	92.302.122,00	189.294.517,00	96.278.745,00	108.767.903,00	95.270.376,00	106.480.265,00	195.950.907,00	1.177.183.691,00

Programa: 169 Gestão da Política de Educação Infantil

Ação	Barreiro	Centro Sul	Leste	Nordeste	Noroeste	Norte	Oeste	Pampulha	Venda Nova	Total
1211 Construção, Ampliação e Reforma de Unidades de Ensino	,00	,00	,00	,00	1.830.000,00	,00	126.538,00	1.865.733,00	,00	3.822.271,00
2046 Gestão Descentralizada da Educação	2.871.804,00	1.853.540,00	1.481.440,00	2.966.136,00	2.229.908,00	2.855.122,00	1.802.332,00	2.209.942,00	2.515.000,00	20.785.224,00
2542 Administração da Educação Infantil	107.481.598,00	65.891.044,00	56.739.359,00	86.217.443,00	82.913.952,00	101.669.430,00	65.382.572,00	82.662.865,00	69.692.093,00	718.650.356,00
Subtotal por Programa:	110.353.402,00	67.744.584,00	58.220.799,00	89.183.579,00	86.973.860,00	104.524.552,00	67.311.442,00	86.738.540,00	72.207.093,00	743.257.851,00
Subtotal Área de Resultado Educação:	312.718.304,00	160.808.276,00	151.456.219,00	279.328.988,00	184.163.311,00	214.392.459,00	164.030.533,00	194.169.240,00	270.025.530,00	1.931.092.860,00



Área de Resultado: Proteção Social, Segurança Alimentar e Esportes

Programa: 19 Proteção Social Básica

Ação	Barreiro	Centro Sul	Leste	Nordeste	Noroeste	Norte	Oeste	Pampulha	Venda Nova	Total
1220 Construção, Ampliação e Reforma de Unidades de Assistência Social	,00	184.630,00	1.775.170,00	,00	,00	,00	,00	,00	282.094,00	2.241.894,00
2308 Serviços de Proteção Social Básica	2.648.623,00	2.908.012,00	3.160.825,00	2.443.634,00	4.275.316,00	4.305.812,00	4.429.410,00	4.231.900,00	2.744.360,00	31.147.892,00
2401 Ações Estratégicas de Proteção Social Básica	1.000,00	1.000,00	1.000,00	1.000,00	1.000,00	1.000,00	1.000,00	1.000,00	1.000,00	9.000,00
Subtotal por Programa:	2.649.623,00	3.093.642,00	4.936.995,00	2.444.634,00	4.276.316,00	4.306.812,00	4.430.410,00	4.232.900,00	3.027.454,00	33.398.786,00

Programa: 20 Proteção Social Especial

Ação	Barreiro	Centro Sul	Leste	Nordeste	Noroeste	Norte	Oeste	Pampulha	Venda Nova	Total
2878 Serviço de Proteção Social Especial de Média Complexidade	3.779.848,00	4.497.791,00	4.889.884,00	2.786.197,00	2.462.608,00	2.477.326,00	3.898.412,00	1.709.120,00	2.345.807,00	28.846.993,00
Subtotal por Programa:	3.779.848,00	4.497.791,00	4.889.884,00	2.786.197,00	2.462.608,00	2.477.326,00	3.898.412,00	1.709.120,00	2.345.807,00	28.846.993,00

Programa: 101 Promoção e Democratização das Práticas de Esportes e Lazer

Ação	Barreiro	Centro Sul	Leste	Nordeste	Noroeste	Norte	Oeste	Pampulha	Venda Nova	Total
1213 Construção, Ampliação e Reforma de Equipamentos Esportivos e Áreas de Lazer	292.262,00	,00	3.751.992,00	,00	759.545,00	1.202.999,00	,00	,00	2.722.500,00	8.729.298,00
2534 Implantação, Manutenção e Recuperação de Infraestrutura Esportiva e de Lazer	1.669.055,00	415.200,00	1.819.600,00	326.000,00	864.362,00	637.935,00	5.000,00	7.200,00	1.501.680,00	7.246.032,00
Subtotal por Programa:	1.961.317,00	415.200,00	5.571.592,00	326.000,00	1.623.907,00	1.840.934,00	5.000,00	7.200,00	4.224.180,00	15.975.330,00

Programa: 113 Aprimoramento da Gestão do SUAS

Ação	Barreiro	Centro Sul	Leste	Nordeste	Noroeste	Norte	Oeste	Pampulha	Venda Nova	Total
2327 Ações de Apoio e Suporte à Política de Assistência Social	2.431.117,00	3.018.748,00	2.168.700,00	2.256.034,00	1.943.877,00	1.888.840,00	2.426.621,00	2.976.849,00	2.561.374,00	21.672.160,00
2334 Participação Popular	500,00	500,00	500,00	500,00	500,00	500,00	500,00	500,00	500,00	4.500,00
Subtotal por Programa:	2.431.617,00	3.019.248,00	2.169.200,00	2.256.534,00	1.944.377,00	1.889.340,00	2.427.121,00	2.977.349,00	2.561.874,00	21.676.660,00

Programa: 235 Programa de Atendimento ao Idoso

Ação	Barreiro	Centro Sul	Leste	Nordeste	Noroeste	Norte	Oeste	Pampulha	Venda Nova	Total
1220 Construção, Ampliação e Reforma de Unidades de Assistência Social	,00	,00	,00	,00	427.965,00	,00	,00	,00	,00	427.965,00
Subtotal por Programa:	,00	,00	,00	,00	427.965,00	,00	,00	,00	,00	427.965,00

Subtotal Área de Resultado										
Proteção Social, Segurança Alimentar e Esportes:										
	10.822.405,00	11.025.881,00	17.567.671,00	7.813.365,00	10.735.173,00	10.514.412,00	10.760.943,00	8.926.569,00	12.159.315,00	100.325.734,00



Área de Resultado: Cultura

Programa: 146 Gestão da Política Municipal de Cultura

Ação	Barreiro	Centro Sul	Leste	Nordeste	Noroeste	Norte	Oeste	Pampulha	Venda Nova	Total
1215 Construção, Ampliação e Reforma de Unidades de Cultura	,00	32.184.798,00	,00	,00	,00	,00	,00	,00	,00	32.184.798,00
2338 Gestão, Planejamento e Administração Cultural	,00	10.000,00	,00	,00	,00	,00	,00	,00	,00	10.000,00
Subtotal por Programa:	,00	32.194.798,00	,00	,00	,00	,00	,00	,00	,00	32.194.798,00

Programa: 154 Fomento, Incentivo e Desenvolvimento Cultural

Ação	Barreiro	Centro Sul	Leste	Nordeste	Noroeste	Norte	Oeste	Pampulha	Venda Nova	Total
2371 Fomento e Estímulo à Cultura	10.000,00	15.000,00	30.000,00	10.000,00	10.000,00	10.000,00	10.000,00	16.000,00	10.000,00	121.000,00
Subtotal por Programa:	10.000,00	15.000,00	30.000,00	10.000,00	10.000,00	10.000,00	10.000,00	16.000,00	10.000,00	121.000,00

Programa: 155 Memória e Patrimônio Cultural

Ação	Barreiro	Centro Sul	Leste	Nordeste	Noroeste	Norte	Oeste	Pampulha	Venda Nova	Total
2375 Identificação e Valorização da Memória e das Identidades Culturais	,00	431.600,00	31.000,00	,00	,00	,00	,00	1.162.019,00	,00	1.624.619,00
2908 Preservação do Patrimônio Cultural	,00	392.700,00	,00	,00	,00	,00	,00	289.500,00	,00	682.200,00
Subtotal por Programa:	,00	824.300,00	31.000,00	,00	,00	,00	,00	1.451.519,00	,00	2.306.819,00

Programa: 301 Formação na Área da Cultura

Ação	Barreiro	Centro Sul	Leste	Nordeste	Noroeste	Norte	Oeste	Pampulha	Venda Nova	Total
2907 Formação e Qualificação Cultural	,00	460.000,00	,00	,00	,00	,00	,00	340.000,00	,00	800.000,00
Subtotal por Programa:	,00	460.000,00	,00	,00	,00	,00	,00	340.000,00	,00	800.000,00
Subtotal Área de Resultado Cultura:	10.000,00	33.494.098,00	61.000,00	10.000,00	10.000,00	10.000,00	10.000,00	1.807.519,00	10.000,00	35.422.617,00



Área de Resultado: Sustentabilidade Ambiental

Programa: 46 Operacionalização e Modernização da Limpeza Pública

Ação	Barreiro	Centro Sul	Leste	Nordeste	Noroeste	Norte	Oeste	Pampulha	Venda Nova	Total
2539 Execução dos Serviços de Limpeza Urbana	12.585.618,00	35.103.530,00	13.601.480,00	12.537.603,00	14.704.519,00	10.889.956,00	14.747.946,00	16.170.593,00	12.199.968,00	142.541.213,00
2900 Serviços Administrativos e Financeiros	6.883.313,00	17.188.143,00	6.534.878,00	4.290.094,00	6.863.607,00	4.971.039,00	4.110.366,00	6.718.013,00	4.713.478,00	62.272.931,00
Subtotal por Programa:	19.468.931,00	52.291.673,00	20.136.358,00	16.827.697,00	21.568.126,00	15.860.995,00	18.858.312,00	22.888.606,00	16.913.446,00	204.814.144,00

Programa: 73 Preservação e Conservação da Fauna e Flora em Parques, Jardim Zoológico e Jardim Botânico

Ação	Barreiro	Centro Sul	Leste	Nordeste	Noroeste	Norte	Oeste	Pampulha	Venda Nova	Total
1202 Construção e Ampliação de Praças, Parques e Canteiros	,00	6.480.000,00	,00	,00	,00	,00	,00	140.000,00	,00	6.620.000,00
1349 Reforma de Parques	,00	40.000,00	5.781.240,00	340.000,00	,00	,00	,00	2.656.018,00	,00	8.817.258,00
2812 Gestão Operacional dos Parques Municipais	530.370,00	12.718.267,00	277.911,00	2.350.357,00	611.033,00	1.934.458,00	2.500.069,00	6.143.641,00	909.828,00	27.975.934,00
2817 Educação Ambiental e Promoção de Eventos	,00	160.252,00	,00	,00	,00	,00	,00	,00	,00	160.252,00
2900 Serviços Administrativos e Financeiros	,00	,00	12.000,00	,00	49.200,00	12.000,00	,00	8.400,00	,00	81.600,00
Subtotal por Programa:	530.370,00	19.398.519,00	6.071.151,00	2.690.357,00	660.233,00	1.946.458,00	2.500.069,00	8.948.059,00	909.828,00	43.655.044,00

Programa: 165 Planejamento, Monitoramento e Gerenciamento de Necrópoles

Ação	Barreiro	Centro Sul	Leste	Nordeste	Noroeste	Norte	Oeste	Pampulha	Venda Nova	Total
1217 Reforma de Necrópoles	,00	,00	253.000,00	,00	685.000,00	,00	,00	,00	,00	938.000,00
2816 Administração de Necrópoles	352.306,00	,00	1.619.821,00	,00	8.104.376,00	996.923,00	,00	,00	,00	11.073.426,00
Subtotal por Programa:	352.306,00	,00	1.872.821,00	,00	8.789.376,00	996.923,00	,00	,00	,00	12.011.426,00

Programa: 228 Coleta, Destinação e Tratamento de Resíduos Sólidos

Ação	Barreiro	Centro Sul	Leste	Nordeste	Noroeste	Norte	Oeste	Pampulha	Venda Nova	Total
2538 Execução dos Serviços de Coleta de Resíduos	11.021.268,00	22.042.535,00	9.918.042,00	11.777.675,00	9.298.165,00	7.310.384,00	14.854.752,00	10.965.576,00	9.840.901,00	107.029.298,00
Subtotal por Programa:	11.021.268,00	22.042.535,00	9.918.042,00	11.777.675,00	9.298.165,00	7.310.384,00	14.854.752,00	10.965.576,00	9.840.901,00	107.029.298,00

Programa: 244 Pampulha Viva

Ação	Barreiro	Centro Sul	Leste	Nordeste	Noroeste	Norte	Oeste	Pampulha	Venda Nova	Total
1244 Implantação do Programa Pampulha Viva	,00	,00	,00	,00	,00	,00	,00	33.697.015,00	,00	33.697.015,00
Subtotal por Programa:	,00	,00	,00	,00	,00	,00	,00	33.697.015,00	,00	33.697.015,00

**Subtotal Área de Resultado
Sustentabilidade Ambiental:**

31.372.875,00	93.732.727,00	37.998.372,00	31.295.729,00	40.315.900,00	26.114.760,00	36.213.133,00	76.499.256,00	27.664.175,00	401.206.927,00
----------------------	----------------------	----------------------	----------------------	----------------------	----------------------	----------------------	----------------------	----------------------	-----------------------



Área de Resultado: Habitação, Urbanização, Regulação e Ambiente Urbano

Programa: 57 Gestão da Política Urbana

Ação	Barreiro	Centro Sul	Leste	Nordeste	Noroeste	Norte	Oeste	Pampulha	Venda Nova	Total
2584 Apoio Operacional aos Investimentos Municipais	1.424.270,00	4.684.212,00	1.091.240,00	1.457.078,00	1.724.590,00	1.493.892,00	1.492.964,00	1.279.662,00	1.357.408,00	16.005.316,00
2900 Serviços Administrativos e Financeiros	,00	,00	,00	,00	,00	,00	,00	60.000,00	,00	60.000,00
Subtotal por Programa:	1.424.270,00	4.684.212,00	1.091.240,00	1.457.078,00	1.724.590,00	1.493.892,00	1.492.964,00	1.339.662,00	1.357.408,00	16.065.316,00

Programa: 59 Coordenação da Política Urbana

Ação	Barreiro	Centro Sul	Leste	Nordeste	Noroeste	Norte	Oeste	Pampulha	Venda Nova	Total
2854 Planejamento e Gestão da Política Urbana	2.000,00	,00	,00	,00	,00	,00	,00	,00	,00	2.000,00
2890 Fiscalização Urbano - Ambiental	2.542.240,00	7.778.400,00	3.252.080,00	5.058.240,00	3.967.160,00	3.201.160,00	4.760.080,00	3.549.000,00	2.378.120,00	36.486.480,00
Subtotal por Programa:	2.544.240,00	7.778.400,00	3.252.080,00	5.058.240,00	3.967.160,00	3.201.160,00	4.760.080,00	3.549.000,00	2.378.120,00	36.488.480,00

Programa: 225 Assentamentos de Interesse Social

Ação	Barreiro	Centro Sul	Leste	Nordeste	Noroeste	Norte	Oeste	Pampulha	Venda Nova	Total
1231 Melhorias Urbanas em Assentamentos de Interesse Social	2.265.188,00	17.723.791,00	6.254.659,00	711.812,00	724.717,00	17.457.356,00	11.531.893,00	514.735,00	1.959.296,00	59.143.447,00
Subtotal por Programa:	2.265.188,00	17.723.791,00	6.254.659,00	711.812,00	724.717,00	17.457.356,00	11.531.893,00	514.735,00	1.959.296,00	59.143.447,00

Programa: 233 Manutenção da Cidade

Ação	Barreiro	Centro Sul	Leste	Nordeste	Noroeste	Norte	Oeste	Pampulha	Venda Nova	Total
1208 Conservação de Vias Urbanas	3.750.090,00	4.201.847,00	3.672.959,00	4.347.000,00	3.665.359,00	4.576.399,00	4.059.035,00	4.437.268,00	3.624.905,00	36.334.862,00
1211 Construção, Ampliação e Reforma de Unidades de Ensino	402.000,00	402.000,00	402.000,00	402.000,00	402.000,00	402.000,00	402.000,00	402.000,00	402.000,00	3.618.000,00
1219 Aquisição, Construção e Readaptação de Imóveis	1.918.117,00	2.146.128,00	1.677.953,00	1.254.467,00	2.082.903,00	1.346.575,00	1.589.782,00	1.260.954,00	1.363.451,00	14.640.330,00
1220 Construção, Ampliação e Reforma de Unidades de Assistência Social	300.000,00	300.000,00	300.000,00	300.000,00	300.000,00	300.000,00	300.000,00	300.000,00	300.000,00	2.700.000,00
1396 Infraestrutura Urbana	4.630.320,00	4.288.998,00	3.817.508,00	4.206.583,00	3.555.949,00	3.636.132,00	3.606.562,00	4.409.777,00	4.025.162,00	36.176.991,00
2811 Serviços de Manutenção de Praças, Jardins e Arborização da Cidade	2.022.817,00	5.555.239,00	3.322.353,00	2.354.432,00	2.470.004,00	3.561.646,00	3.854.025,00	2.692.976,00	1.348.328,00	27.181.820,00
Subtotal por Programa:	13.023.344,00	16.894.212,00	13.192.773,00	12.864.482,00	12.476.215,00	13.822.752,00	13.811.404,00	13.502.975,00	11.063.846,00	120.652.003,00

Subtotal Área de Resultado

Habitação, Urbanização, Regulação e Ambiente Urbano	19.257.042,00	47.080.615,00	23.790.752,00	20.091.612,00	18.892.682,00	35.975.160,00	31.596.341,00	18.906.372,00	16.758.670,00	232.349.246,00
--	----------------------	----------------------	----------------------	----------------------	----------------------	----------------------	----------------------	----------------------	----------------------	-----------------------



Área de Resultado: Atendimento ao Cidadão e Melhoria da Gestão Pública

Programa: 7 Apoio Administrativo e Financeiro

Ação	Barreiro	Centro Sul	Leste	Nordeste	Noroeste	Norte	Oeste	Pampulha	Venda Nova	Total
2900 Serviços Administrativos e Financeiros	1.836.506,00	5.921.471,00	3.233.334,00	2.353.349,00	2.662.046,00	1.940.223,00	2.553.639,00	3.999.980,00	3.830.754,00	28.331.302,00
Subtotal por Programa:	1.836.506,00	5.921.471,00	3.233.334,00	2.353.349,00	2.662.046,00	1.940.223,00	2.553.639,00	3.999.980,00	3.830.754,00	28.331.302,00

Programa: 44 Qualificação dos Próprios Municipais

Ação	Barreiro	Centro Sul	Leste	Nordeste	Noroeste	Norte	Oeste	Pampulha	Venda Nova	Total
1219 Aquisição, Construção e Readaptação de Imóveis	,00	2.424.113,00	,00	,00	,00	,00	,00	60.303,00	,00	2.484.416,00
Subtotal por Programa:	,00	2.424.113,00	,00	,00	,00	,00	,00	60.303,00	,00	2.484.416,00

Subtotal Área de Resultado										
Atendimento ao Cidadão e Melhoria da Gestão Pública	1.836.506,00	8.345.584,00	3.233.334,00	2.353.349,00	2.662.046,00	1.940.223,00	2.553.639,00	4.060.283,00	3.830.754,00	30.815.718,00
Total Geral:	488.933.860,00	452.209.352,00	340.301.493,00	448.489.645,00	386.338.418,00	397.038.938,00	366.804.359,00	386.163.766,00	444.048.127,00	3.710.327.958,00



LEGISLAÇÃO	ATRIBUIÇÕES/OBJETIVOS
CONSTITUIÇÃO DA REPÚBLICA FEDERATIVA DO BRASIL LEI ORGÂNICA MUNICIPAL/1990	A CÂMARA MUNICIPAL DE BELO HORIZONTE TEM COMO COMPETÊNCIA: - ADMINISTRAR O MUNICÍPIO EM SUA FUNÇÃO DELIBERATIVA; - LEGISLAR SOBRE TODAS AS MATÉRIAS DO INTERESSE DO MUNICÍPIO.



LEGISLAÇÃO	ATRIBUIÇÕES/OBJETIVOS
LEI MUNICIPAL Nº 11.065, DE 1º DE AGOSTO DE 2017.	O GABINETE DO PREFEITO – GP – TEM COMO COMPETÊNCIA: I – ELABORAR, INSTRUIR E DAR PUBLICIDADE AOS ATOS OFICIAIS DE GOVERNO; II – PROMOVER A ANÁLISE TÉCNICO-LEGISLATIVA PARA O EXERCÍCIO DAS COMPETÊNCIAS LEGISLATIVAS E DO PODER REGULAMENTAR; III – ASSISTIR DIRETAMENTE O PREFEITO NO DESEMPENHO DE SUAS ATRIBUIÇÕES; IV – EDITAR E GERIR AS PUBLICAÇÕES NO DIÁRIO OFICIAL DO MUNICÍPIO.



LEGISLAÇÃO	ATRIBUIÇÕES/OBJETIVOS
LEI MUNICIPAL Nº 11.065, DE 1º DE AGOSTO DE 2017.	<p>O GABINETE DO VICE-PREFEITO – GVP – TEM COMO COMPETÊNCIA:</p> <ul style="list-style-type: none">- PRESTAR APOIO E ACESSORAMENTO ADMINISTRATIVO, OPERACIONAL E TÉCNICO AO VICE-PREFEITO NO DESEMPENHO DE SUAS ATRIBUIÇÕES DEFINIDAS PELA LEI ORGÂNICA DO MUNICÍPIO E NAS FUNÇÕES A ELE CONFERIDAS POR LEI OU DELEGADAS PELO PREFEITO, BEM COMO COLABORAR COM O PREFEITO NO ACOMPANHAMENTO DAS METAS GOVERNAMENTAIS.



LEGISLAÇÃO	ATRIBUIÇÕES/OBJETIVOS
LEI MUNICIPAL Nº 11.065, DE 1º DE AGOSTO DE 2017.	<p>A PROCURADORIA-GERAL DO MUNICÍPIO – PGM – TEM COMO COMPETÊNCIA:</p> <p>- PLANEJAR, COORDENAR, CONTROLAR E EXECUTAR AS ATIVIDADES JURÍDICAS DE INTERESSE DO MUNICÍPIO, NOTADAMENTE NO QUE SE REFERE ÀS ATIVIDADES DE:</p> <p>I – CONSULTORIA E ASSESSORAMENTO JURÍDICO À ADMINISTRAÇÃO DIRETA E ASSISTÊNCIA AO PREFEITO NOS ASSUNTOS RELATIVOS A ENTIDADE DA ADMINISTRAÇÃO INDIRETA;</p> <p>II – REPRESENTAÇÃO DO MUNICÍPIO EM QUALQUER JUÍZO OU TRIBUNAL;</p> <p>III – EXECUÇÃO JUDICIAL, EM CARÁTER PRIVATIVO, DA DÍVIDA ATIVA;</p> <p>IV – COORDENAÇÃO E IMPLEMENTAÇÃO DE HONORÁRIOS DECORRENTES DE SUA ATUAÇÃO EM JUÍZO, OBSERVADO O CRITÉRIO DE PARTICIPAÇÃO COLETIVA DOS PROCURADORES MUNICIPAIS;</p> <p>V – REPRESENTAÇÃO DE SERVIDORES PÚBLICOS DO PODER EXECUTIVO EM AÇÕES JUDICIAIS E PROCESSOS ADMINISTRATIVOS NOS QUAIS FIGUREM COMO PARTE EM RAZÃO DE ATOS PRATICADOS NO EXERCÍCIO REGULAR DE CARGO OU FUNÇÃO, DESDE QUE EM CONSONÂNCIA COM AS ORIENTAÇÕES PREVISTAS EM REGULAMENTO.</p>



LEGISLAÇÃO	ATRIBUIÇÕES/OBJETIVOS
<p>LEI MUNICIPAL Nº 9.240, DE 28 DE JULHO DE 2006. LEI MUNICIPAL Nº 11.065, DE 1º DE AGOSTO DE 2017.</p>	<p>O FUNDO DA PROCURADORIA-GERAL DO MUNICÍPIO - FPGM - TEM POR OBJETIVO:</p> <ul style="list-style-type: none">- INVESTIR NO APERFEIÇOAMENTO E MELHORIA DA ESTRUTURA OPERACIONAL E DAS CONDIÇÕES MATERIAIS DO ÓRGÃO É NO APRIMORAMENTO PROFISSIONAL DO PROCURADOR DO MUNICÍPIO.



LEGISLAÇÃO	ATRIBUIÇÕES/OBJETIVOS
LEI MUNICIPAL Nº 11.065, DE 1º DE AGOSTO DE 2017.	<p>A SECRETARIA MUNICIPAL DE PLANEJAMENTO, ORÇAMENTO E GESTÃO – SMPOG – TEM COMO COMPETÊNCIA:</p> <p>I – COORDENAR O PLANEJAMENTO, O MONITORAMENTO E A AVALIAÇÃO DAS POLÍTICAS PÚBLICAS; II – COORDENAR A FORMULAÇÃO, A EXECUÇÃO E A AVALIAÇÃO DAS POLÍTICAS PÚBLICAS DE:</p> <p>A) RECURSOS HUMANOS; B) PAGAMENTO DE PESSOAL; C) SAÚDE OCUPACIONAL; D) ORÇAMENTO; E) GOVERNO ELETRÔNICO E DE TECNOLOGIA DA INFORMAÇÃO; F) ORGANIZAÇÃO E MODERNIZAÇÃO ADMINISTRATIVA; G) ATENDIMENTO AO CIDADÃO;</p> <p>III – PLANEJAR, GERIR E MONITORAR O REGIME PRÓPRIO DE PREVIDÊNCIA MUNICIPAL, ASSIM COMO OS SEUS RESPECTIVOS FUNDOS; IV – COORDENAR, ARTICULAR E MONITORAR, EM COLABORAÇÃO COM OS ÓRGÃOS E ENTIDADES DA ADMINISTRAÇÃO DIRETA E INDIRETA DO PODER EXECUTIVO, A GESTÃO DA EXECUÇÃO DE CONTRATOS DE FINANCIAMENTO E CONVÊNIOS; V – PLANEJAR, CONTROLAR E COORDENAR, COM A COLABORAÇÃO DA SMFA E DOS DEMAIS ÓRGÃOS E ENTIDADES DA ADMINISTRAÇÃO PÚBLICA, A CAPTAÇÃO E A NEGOCIAÇÃO DE RECURSOS JUNTO A ORGANISMOS MULTILATERAIS E AGÊNCIAS GOVERNAMENTAIS INTERNACIONAIS E MONITORAR A SUA APLICAÇÃO; VI – COORDENAR A POLÍTICA DE REMUNERAÇÃO E RELAÇÃO DE TRABALHO DOS SERVIDORES E DOS EMPREGADOS PÚBLICOS DA ADMINISTRAÇÃO DIRETA E INDIRETA DO PODER EXECUTIVO; VII – VALIDAR JUNTO A PRODABEL DIRETRIZES PARA A GESTÃO DE TECNOLOGIA DE INFORMAÇÃO E COMUNICAÇÃO DA ADMINISTRAÇÃO DIRETA E INDIRETA DO PODER EXECUTIVO.</p>



LEGISLAÇÃO	ATRIBUIÇÕES/OBJETIVOS
<p>LEI MUNICIPAL Nº 2.273, DE 10 DE JANEIRO DE 1974. LEI MUNICIPAL Nº 11.065, DE 1º DE AGOSTO DE 2017.</p>	<p>A EMPRESA DE INFORMÁTICA E INFORMAÇÃO DO MUNICÍPIO DE BELO HORIZONTE - PRODABEL - TEM COMO COMPETÊNCIA:</p> <p>I - EXECUTAR, PRIORITARIAMENTE E EM CARÁTER PRIVATIVO, SERVIÇOS DE PROCESSAMENTO DE INFORMAÇÕES PARA A ADMINISTRAÇÃO MUNICIPAL, DIRETA E INDIRETA, ORGANIZANDO E MANTENDO ATUALIZADOS OS CADASTROS MUNICIPAIS;</p> <p>II - EXECUTAR, MEDIANTE CONVÊNIO OU CONTRATO, SERVIÇOS DE PROCESSAMENTO DE DADOS PARA ÓRGÃOS OU ENTIDADES DA UNIÃO, DO ESTADO, DE OUTROS MUNICÍPIOS, OU PARA EMPRESAS PRIVADAS, HAVENDO DISPONIBILIDADE TÉCNICA E OPERACIONAL;</p> <p>III - PRESTAR INFORMAÇÕES DE INTERESSE DOS DIVERSOS ÓRGÃOS OU ENTIDADES DA ADMINISTRAÇÃO MUNICIPAL DIRETA OU INDIRETA, COM BASE NOS REGISTROS CADASTRAIS E CARTOGRÁFICOS, DE MODO ESPECIAL AS RELATIVAS:</p> <p>A) À ADMINISTRAÇÃO FINANCEIRA, EM MATÉRIA DE REGISTROS, AVALIAÇÃO, LANÇAMENTOS TRIBUTÁRIOS E DÍVIDA ATIVA;</p> <p>B) AO LANÇAMENTO E CONTROLE DOS LOTEAMENTOS SUBDIVISÕES DE TERRENOS E EDIFICAÇÕES, ATRAVÉS DE PLANTAS E OUTROS ELEMENTOS DE NATUREZA CARTOGRÁFICA;</p> <p>C) AO CONTROLE DA EXECUÇÃO DE OBRAS E SERVIÇOS PÚBLICOS;</p> <p>IV - COLIGIR E ORGANIZAR O CONHECIMENTO DAS ATIVIDADES ADMINISTRATIVAS, ATRAVÉS DE INFORMAÇÕES ESSENCIAIS DEVIDAMENTE INTERPRETADAS, DE MODO A CONSOLIDAR, A MÉDIO PRAZO, O BANCO DE DADOS DO MUNICÍPIO;</p> <p>V - PRESTAR SERVIÇOS RELACIONADOS COM AS ATRIBUIÇÕES DA EMPRESA SOB AS CONDIÇÕES, INCLUSIVE DE REMUNERAÇÃO, QUE SE ESTABELECEM EM ESTATUTO OU REGULAMENTO.</p>



LEGISLAÇÃO	ATRIBUIÇÕES/OBJETIVOS
<p>LEI MUNICIPAL Nº 10.362, DE 29 DE DEZEMBRO DE 2011. LEI MUNICIPAL Nº 11.065, DE 1º DE AGOSTO DE 2017.</p>	<p>O FUNDO FINANCEIRO - FUFIN - TEM POR FINALIDADE:</p> <ul style="list-style-type: none">- CUSTEAR, NA FORMA LEGAL, O PAGAMENTO DOS BENEFÍCIOS PREVIDENCIÁRIOS DA MASSA DE SEGURADOS.



LEGISLAÇÃO	ATRIBUIÇÕES/OBJETIVOS
<p>LEI MUNICIPAL Nº 10.362, DE 29 DE DEZEMBRO DE 2011. LEI MUNICIPAL Nº 11.065, DE 1º DE AGOSTO DE 2017.</p>	<p>O FUNDO PREVIDENCIÁRIO - BHPREV - TEM POR FINALIDADE:</p> <ul style="list-style-type: none">- CUSTEAR, NA FORMA LEGAL, O PAGAMENTO DOS BENEFÍCIOS PREVIDENCIÁRIOS RELATIVOS À MASSA DE SEGURADOS ATIVOS, APOSENTADOS E PENSIONISTAS, A PARTIR DA VIGÊNCIA DA LEI Nº 10.362, DE 29 DE DEZEMBRO DE 2011.



LEGISLAÇÃO	ATRIBUIÇÕES/OBJETIVOS
LEI MUNICIPAL Nº 11.065, DE 1º DE AGOSTO DE 2017.	<p>A SECRETARIA MUNICIPAL DE FAZENDA – SMFA – TEM COMO COMPETÊNCIA:</p> <p>I – PLANEJAR, ORGANIZAR, DIRIGIR, COORDENAR, EXECUTAR, CONTROLAR E AVALIAR: A) A POLÍTICA E A ADMINISTRAÇÃO TRIBUTÁRIA E FISCAL; B) A GESTÃO DOS RECURSOS FINANCEIROS; C) A POLÍTICA DE PARCERIAS PÚBLICO-PRIVADAS; D) AS ATIVIDADES CONTÁBEIS RELATIVAS À GESTÃO ORÇAMENTÁRIA, FINANCEIRA E PATRIMONIAL DA ADMINISTRAÇÃO DIRETA E DOS FUNDOS MUNICIPAIS; E) A CAPTAÇÃO E RENEGOCIAÇÃO DE OPERAÇÕES DE CRÉDITO JUNTO AO SISTEMA FINANCEIRO E DEMAIS ORGANISMOS FINANCIADORES;</p> <p>II – EXERCER A ORIENTAÇÃO NORMATIVA, A SUPERVISÃO TÉCNICA E O CONTROLE DAS ATIVIDADES CONTÁBEIS RELATIVAS À GESTÃO ORÇAMENTÁRIA, FINANCEIRA E PATRIMONIAL DA ADMINISTRAÇÃO INDIRETA;</p> <p>III – COORDENAR E EXERCER O CONTROLE DOS CRÉDITOS DEVIDOS AO MUNICÍPIO E DOS PROCEDIMENTOS RELACIONADOS A SUA COBRANÇA E ARRECADAÇÃO;</p> <p>IV – REVER, EM INSTÂNCIA ADMINISTRATIVA, O CRÉDITO TRIBUTÁRIO CONSTITUÍDO E IMPUGNADO PELO SUJEITO PASSIVO DA OBRIGAÇÃO TRIBUTÁRIA;</p> <p>V – COORDENAR E CONTROLAR AS ATIVIDADES RELATIVAS À FISCALIZAÇÃO, AO LANÇAMENTO E À ARRECADAÇÃO DOS TRIBUTOS MUNICIPAIS, MANTENDO ATUALIZADOS OS RESPECTIVOS CADASTROS</p> <p>VI – COORDENAR E CONTROLAR O RECEBIMENTO DAS RECEITAS MUNICIPAIS, OS PAGAMENTOS DOS COMPROMISSOS DO MUNICÍPIO E AS OPERAÇÕES RELATIVAS A FINANCIAMENTOS E REPASSES;</p> <p>VII – COORDENAR E EXECUTAR O CONTROLE DAS OPERAÇÕES DE CRÉDITO, AVAIS E GARANTIAS, BEM COMO DOS DIREITOS E HAVERES DO MUNICÍPIO;</p> <p>VIII – FORMULAR E COORDENAR AS POLÍTICAS DE RECURSOS LOGÍSTICOS E DO PATRIMÔNIO MOBILIÁRIO E IMOBILIÁRIO, INCLUSIVE NO QUE SE REFERE AOS SERVIÇOS GERAIS E ÀS ATIVIDADES DE COMUNICAÇÃO, ARQUIVO, TELEFONIA, GRÁFICA, TRANSPORTE, SUPRIMENTOS, CONSERVAÇÃO E LIMPEZA;</p> <p>IX – PRESTAR INFORMAÇÕES À SMPOG SOBRE TEMAS PERTINENTES À POLÍTICA DE REMUNERAÇÃO E RELAÇÕES DE TRABALHO DOS SERVIDORES E EMPREGADOS PÚBLICOS DA ADMINISTRAÇÃO DIRETA DO PODER EXECUTIVO;</p> <p>X – SUPERVISIONAR E EXECUTAR OS PROCEDIMENTOS REFERENTES ÀS NORMAS DE FINANÇAS RELATIVAS À GESTÃO FISCAL E VERIFICAR O CUMPRIMENTO DAS FORMALIDADES DOS ATOS RELACIONADOS AO PROCESSAMENTO E AO PAGAMENTO DAS DESPESAS MUNICIPAIS;</p> <p>XI – COORDENAR O SISTEMA DE GERENCIAMENTO DO PATRIMÔNIO DO PODER EXECUTIVO, RESPEITADA A COMPETÊNCIA DA SMPU, QUANTO AO PATRIMÔNIO ESPECÍFICO, EM ATENDIMENTO AO DISPOSTO NO INCISO VIII;</p> <p>XII – COORDENAR E EXECUTAR A ORGANIZAÇÃO DA LEGISLAÇÃO TRIBUTÁRIA MUNICIPAL E ORIENTAR OS CONTRIBUINTES SOBRE A SUA CORRETA APLICAÇÃO.</p>



LEGISLAÇÃO	ATRIBUIÇÕES/OBJETIVOS
<p>LEI MUNICIPAL Nº 10.701, DE 10 DE JANEIRO DE 2014. LEI MUNICIPAL Nº 11.065, DE 1º DE AGOSTO DE 2017.</p>	<p>O FUNDO DE MODERNIZAÇÃO E APRIMORAMENTO DA ADMINISTRAÇÃO TRIBUTÁRIA DO MUNICÍPIO - FMAATM - TEM COMO OBJETIVO:</p> <p>- INVESTIR NO APERFEIÇOAMENTO E NA MELHORIA DA ESTRUTURA OPERACIONAL E DAS CONDIÇÕES MATERIAIS DA ADMINISTRAÇÃO TRIBUTÁRIA MUNICIPAL, BEM COMO NO APRIMORAMENTO PROFISSIONAL DOS SERVIDORES DAS CARREIRAS DE AUDITOR FISCAL DE TRIBUTOS, AUDITOR TÉCNICO DE TRIBUTOS MUNICIPAIS, ANALISTA FAZENDÁRIO E AGENTE FAZENDÁRIO.</p>



LEGISLAÇÃO	ATRIBUIÇÕES/OBJETIVOS
LEI MUNICIPAL Nº 11.065, DE 1º DE AGOSTO DE 2017.	<p>A SECRETARIA MUNICIPAL DE ASSISTÊNCIA SOCIAL, SEGURANÇA ALIMENTAR E CIDADANIA – SMASAC – TEM COMO COMPETÊNCIA:</p> <p>- PLANEJAR, COORDENAR E EXECUTAR:</p> <p>I – A POLÍTICA MUNICIPAL DE ASSISTÊNCIA SOCIAL, POR INTERMÉDIO DO SISTEMA ÚNICO DA ASSISTÊNCIA SOCIAL – SUAS-BH, OBSERVADOS OS OBJETIVOS DE PROTEÇÃO SOCIAL, VIGILÂNCIA SOCIOASSISTENCIAL E DEFESA SOCIAL E INSTITUCIONAL;</p> <p>II – A POLÍTICA MUNICIPAL DE SEGURANÇA ALIMENTAR E NUTRICIONAL SUSTENTÁVEL, POR INTERMÉDIO DO SISTEMA DE SEGURANÇA ALIMENTAR E NUTRICIONAL SUSTENTÁVEL – SISAN;</p> <p>III – A ARTICULAÇÃO E AS ATIVIDADES RELATIVAS À POLÍTICA DE GARANTIA DE IGUALDADE DE DIREITOS E CIDADANIA PARA A PRESERVAÇÃO, DEFESA E INCLUSÃO DE INDIVÍDUOS, ESPECIALMENTE DE:</p> <p>A) CRIANÇAS, ADOLESCENTES E JOVENS;</p> <p>B) MULHERES;</p> <p>C) PESSOA IDOSA;</p> <p>D) PESSOA COM DEFICIÊNCIA;</p> <p>E) PESSOA NEGRA, QUILOMBOLA, CIGANA, INDÍGENA, ALDEADO OU NÃO, E DEMAIS GRUPOS SOCIAIS E COMUNIDADES TRADICIONAIS;</p> <p>F) POPULAÇÃO LGBT;</p> <p>IV – O DESENVOLVIMENTO DE ESTRATÉGIAS INTERSETORIAIS DE GOVERNO QUE VISEM AO ATENDIMENTO DOS PÚBLICOS ASSISTIDOS PELA SMASAC;</p> <p>V – A ESTRUTURAÇÃO, O APOIO ADMINISTRATIVO E O ASSESSORAMENTO TÉCNICO AOS CONSELHOS TUTELARES, EM PARCERIA COM AS COORDENADORIAS DE ATENDIMENTO REGIONAL;</p> <p>VI – O ACESSO REGULAR E PERMANENTE DA POPULAÇÃO EM VULNERABILIDADE SOCIAL OU EM SITUAÇÃO DE RUA AO RESTAURANTE POPULAR, ASSEGURANDO-LHE O DIREITO A REFEIÇÕES NECESSÁRIAS E ADEQUADAS.</p>



LEGISLAÇÃO	ATRIBUIÇÕES/OBJETIVOS
<p>LEI MUNICIPAL Nº 7.260, DE 14 DE JANEIRO DE 1997. LEI MUNICIPAL Nº 11.065, DE 1º DE AGOSTO DE 2017.</p>	<p>O FUNDO MUNICIPAL DE SEGURANÇA ALIMENTAR E NUTRICIONAL - FUMUSAN - TEM COMO OBJETIVO:</p> <ul style="list-style-type: none">- DAR SUPORTE FINANCEIRO AOS PROGRAMAS E AOS PROJETOS QUE VISEM A PRODUÇÃO, A AQUISIÇÃO E A DISTRIBUIÇÃO DE ALIMENTOS BÁSICOS JUNTO À POPULAÇÃO DE BAIXO PODER AQUISITIVO, COORDENADOS PELA SECRETARIA MUNICIPAL DE ASSISTÊNCIA SOCIAL, SEGURANÇA ALIMENTAR E CIDADANIA - SMASAC.



LEGISLAÇÃO	ATRIBUIÇÕES/OBJETIVOS
<p>LEI MUNICIPAL Nº 7.099, DE 27 DE MAIO DE 1996. LEI MUNICIPAL Nº 11.065, DE 1º DE AGOSTO DE 2017.</p>	<p>O FUNDO MUNICIPAL DE ASSISTÊNCIA SOCIAL - FMAS - TEM COMO OBJETIVO:</p> <ul style="list-style-type: none">- CAPTAR, GERIR E APLICAR OS RECURSOS A SEREM UTILIZADOS COM O OBJETIVO DE DAR PROTEÇÃO AOS SEGMENTOS REFERIDOS NO ART. 2º DA LEI 7.099, DE 27 MAIO DE 1996 E SEGUNDO AS DELIBERAÇÕES DO CMAS: <ul style="list-style-type: none">I - A PROTEÇÃO À FAMÍLIA, À MATERNIDADE, À INFÂNCIA, À ADOLESCÊNCIA E À VELHICE;II - O AMPARO ÀS CRIANÇAS E ADOLESCENTES CARENTES;III - A INTEGRAÇÃO AO MERCADO DE TRABALHO;IV - A HABILITAÇÃO E A REABILITAÇÃO DAS PESSOAS PORTADORAS DE DEFICIÊNCIA E A SUA INTEGRAÇÃO À SOCIEDADE.V - A HABILITAÇÃO E A REABILITAÇÃO DAS PESSOAS COM SOBREPESO E OBESIDADE DE GRAUS I, II E III E SUA INTEGRAÇÃO À SOCIEDADE.



LEGISLAÇÃO	ATRIBUIÇÕES/OBJETIVOS
<p>LEI MUNICIPAL Nº 6.263, DE 20 DE NOVEMBRO DE 1992. LEI MUNICIPAL Nº 11.065, DE 1º DE AGOSTO DE 2017.</p>	<p>O FUNDO MUNICIPAL DOS DIREITOS DA CRIANÇA E DO ADOLESCENTE - FMDCA - TEM COMO OBJETIVO</p> <p>- GERIR AÇÕES DESTINADAS A:</p> <ul style="list-style-type: none">I - ORIENTAÇÃO E APOIO SÓCIO-FAMILIAR;II - APOIO SÓCIO-EDUCATIVO EM MEIO ABERTO;III - COLOCAÇÃO FAMILIAR;IV - ABRIGO;V - LIBERDADE ASSISTIDA;VI - SEMILIBERDADE;VII - INTERNAÇÃO.



LEGISLAÇÃO	ATRIBUIÇÕES/OBJETIVOS
<p>LEI MUNICIPAL Nº 8.146, DE 29 DE DEZEMBRO DE 2000. LEI MUNICIPAL Nº 11.065, DE 1º DE AGOSTO DE 2017.</p>	<p>O FUNDO MUNICIPAL DE ALIMENTAÇÃO ESCOLAR - FMAE - TEM COMO OBJETIVO: - PRESTAR ASSSISTÊNCIA NUTRICIONAL AO ESCOLAR, DA REDE MUNICIPAL DE ENSINO.</p>



LEGISLAÇÃO	ATRIBUIÇÕES/OBJETIVOS
<p>LEI MUNICIPAL Nº 8.288, DE 28 DE DEZEMBRO DE 2001. LEI MUNICIPAL Nº 11.065, DE 1º DE AGOSTO DE 2017.</p>	<p>O FUNDO MUNICIPAL DO IDOSO - FMI - TEM COMO OBJETIVO:</p> <ul style="list-style-type: none">- CUSTEAR E SUBSIDIAR AÇÕES, PROJETOS E PROGRAMAS QUE VISEM A PROMOÇÃO, A INSERÇÃO E O DESENVOLVIMENTO DA CIDADANIA DO IDOSO, NOS TERMOS DA POLÍTICA MUNICIPAL DO IDOSO.



LEGISLAÇÃO	ATRIBUIÇÕES/OBJETIVOS
<p>LEI MUNICIPAL Nº 8.719, DE 11 DE DEZEMBRO DE 2003. LEI MUNICIPAL Nº 11.065, DE 1º DE AGOSTO DE 2017.</p>	<p>O FUNDO MUNICIPAL DE PROTEÇÃO E DEFESA DAS MINORIAS - FMPDM - TEM COMO OBJETIVO: - CUSTEAR PROJETOS E PROGRAMAS DE EDUCAÇÃO E PROTEÇÃO A MINORIAS.</p>



LEGISLAÇÃO	ATRIBUIÇÕES/OBJETIVOS
<p>LEI MUNICIPAL Nº 10.106, DE 21 DE FEVEREIRO DE 2011. LEI MUNICIPAL Nº 11.065, DE 1º DE AGOSTO DE 2017.</p>	<p>O FUNDO MUNICIPAL DO AUXÍLIO DE TRANSPORTE ESCOLAR - FMTE - TEM COMO FINALIDADE:</p> <ul style="list-style-type: none">- CAPTAR E GERENCIAR OS RECURSOS NECESSÁRIOS À EXECUÇÃO DA LEI Nº 10.106, DE 21 DE FEVEREIRO DE 2011, QUE DISPÕE SOBRE A CRIAÇÃO DO AUXÍLIO DE TRANSPORTE ESCOLAR PARA ESTUDANTES DO MUNICÍPIO.



LEGISLAÇÃO	ATRIBUIÇÕES/OBJETIVOS
<p>LEI MUNICIPAL Nº 10.127, DE 18 DE MARÇO DE 2011. LEI MUNICIPAL Nº 11.065, DE 1º DE AGOSTO DE 2017.</p>	<p>O FUNDO MUNICIPAL DOS DIREITOS DA MULHER - FMDM - TEM COMO FINALIDADE:</p> <ul style="list-style-type: none">- FINANCIAR E SUBSIDIAR OS TRABALHOS, PESQUISAS E PROJETOS VOLTADOS AO BEM-ESTAR E AO INTERESSE DA MULHER;- FINANCIAR PROGRAMAS QUE GARANTAM ATENDIMENTO ESPECIALIZADO ÀS MULHERES VÍTIMAS DE VIOLÊNCIA DE QUALQUER ESPÉCIE;- FINANCIAR AS ATIVIDADES DESENVOLVIDAS PELO CONSELHO MUNICIPAL DOS DIREITOS DA MULHER;- DEMAIS OBJETIVOS E AÇÕES CONCRETAS PREVISTAS NA LEI Nº 9.543, DE 1º DE ABRIL DE 2008.



LEGISLAÇÃO	ATRIBUIÇÕES/OBJETIVOS
LEI MUNICIPAL Nº 11.065, DE 1º DE AGOSTO DE 2017.	<p>A SECRETARIA MUNICIPAL DE SEGURANÇA E PREVENÇÃO – SMSP – TEM COMO COMPETÊNCIA:</p> <p>I – NO ÂMBITO DAS POLÍTICAS DE SEGURANÇA NO MUNICÍPIO:</p> <p>A) PLANEJAR A OPERACIONALIDADE DAS POLÍTICAS DE SEGURANÇA COM VISTAS À REDUÇÃO DA CRIMINALIDADE;</p> <p>B) VIABILIZAR O ENTROSAMENTO DO PODER PÚBLICO MUNICIPAL COM OS ÓRGÃOS DE SEGURANÇA DE OUTROS NÍVEIS FEDERATIVOS QUE ATUEM NO MUNICÍPIO;</p> <p>C) AUXILIAR A OBTENÇÃO DE LINHAS DE CRÉDITO ESPECÍFICAS PARA PROGRAMAS VOLTADOS PARA A SEGURANÇA;</p> <p>D) FOMENTAR A PARTICIPAÇÃO DA COMUNIDADE NA FORMULAÇÃO E APLICAÇÃO DAS POLÍTICAS DE SEGURANÇA;</p> <p>II – NO ÂMBITO DAS POLÍTICAS DE SEGURANÇA SOCIAL:</p> <p>A) FINANCIAR ESTUDOS E DESENVOLVER PROJETOS VOLTADOS À SEGURANÇA, EM PARCERIA COM A COMUNIDADE, ÓRGÃOS PÚBLICOS E ENTIDADES DA SOCIEDADE CIVIL;</p> <p>B) PLANEJAR A OPERACIONALIDADE DAS POLÍTICAS PÚBLICAS DE SEGURANÇA SOCIAL, EM CONJUNTO COM ÓRGÃOS MUNICIPAIS, VISANDO À DIMINUIÇÃO DA CRIMINALIDADE;</p> <p>C) FORMULAR E APLICAR, DIRETAMENTE OU EM COLABORAÇÃO COM ÓRGÃOS MUNICIPAIS, MÉTODOS PREVENTIVOS PARA REDUZIR A VIOLÊNCIA E A SENSACÃO DE INSEGURANÇA;</p> <p>III – PRESTAR APOIO TÉCNICO E ADMINISTRATIVO ÀS UNIDADES DE ALISTAMENTO MILITAR, EM COLABORAÇÃO COM OS DEMAIS ENTES FEDERADOS;</p> <p>IV – NO ÂMBITO DAS POLÍTICAS DE GUARDA MUNICIPAL:</p> <p>A) PROTEGER BENS, SERVIÇOS, LOGRADOUROS PÚBLICOS MUNICIPAIS E INSTALAÇÕES DO MUNICÍPIO;</p> <p>B) ATUAR, PREVENTIVA E PERMANENTEMENTE, NO TERRITÓRIO DO MUNICÍPIO, PARA A PROTEÇÃO SISTÊMICA DA POPULAÇÃO QUE UTILIZA OS BENS, SERVIÇOS E INSTALAÇÕES MUNICIPAIS;</p> <p>C) AUXILIAR AS AÇÕES DE DEFESA CIVIL E DE FISCALIZAÇÃO MUNICIPAL, SEMPRE QUE EM RISCO BENS, SERVIÇOS E INSTALAÇÕES MUNICIPAIS E, EM SITUAÇÕES EXCEPCIONAIS, A CRITÉRIO DO PREFEITO;</p> <p>D) EXERCER AS COMPETÊNCIAS DE TRÂNSITO QUE LHEM FOREM CONFERIDAS, NAS VIAS E LOGRADOUROS MUNICIPAIS, EM ARTICULAÇÃO COM ÓRGÃOS DE TRÂNSITO ESTADUAL OU MUNICIPAL;</p> <p>E) PROMOVER O PATRULHAMENTO PREVENTIVO.</p>



LEGISLAÇÃO	ATRIBUIÇÕES/OBJETIVOS
LEI MUNICIPAL Nº 11.065, DE 1º DE AGOSTO DE 2017.	<p>A SECRETARIA MUNICIPAL DE EDUCAÇÃO – SMED – TEM COMO COMPETÊNCIA:</p> <p>I – COORDENAR A FORMULAÇÃO E A EXECUÇÃO DA POLÍTICA EDUCACIONAL E PEDAGÓGICA DO MUNICÍPIO, VISANDO À GARANTIA DO DIREITO AO ACESSO, PERMANÊNCIA E APRENDIZAGEM NA EDUCAÇÃO BÁSICA E AO CUMPRIMENTO DOS PRECEITOS E PRINCÍPIOS CONSTITUCIONAIS;</p> <p>II – PROPORCIONAR O ACESSO E A PERMANÊNCIA NA EDUCAÇÃO BÁSICA EM TODOS OS SEUS NÍVEIS E NAS MODALIDADES DE EDUCAÇÃO ESPECIAL E EDUCAÇÃO DE JOVENS E ADULTOS;</p> <p>III – COORDENAR AS ATIVIDADES DE ORGANIZAÇÃO ESCOLAR NOS ASPECTOS LEGAL, ADMINISTRATIVO, FINANCEIRO E DA ESTRUTURA FÍSICA E MATERIAL;</p> <p>IV – DESENVOLVER E COORDENAR O ACOMPANHAMENTO E A IMPLEMENTAÇÃO:</p> <p>A) DAS ATIVIDADES PEDAGÓGICAS E DO SISTEMA MUNICIPAL DE ENSINO;</p> <p>B) DAS POLÍTICAS DE FORMAÇÃO CONTINUADA DESTINADAS AO APERFEIÇOAMENTO DOS PROFISSIONAIS DA EDUCAÇÃO;</p> <p>C) DE NOVAS TECNOLOGIAS E INOVAÇÕES NA APRENDIZAGEM;</p> <p>V – FOMENTAR E APOIAR OS CONSELHOS ESCOLARES, PROMOVEDO A PARTICIPAÇÃO DAS FAMÍLIAS NO MONITORAMENTO DAS POLÍTICAS EDUCACIONAIS;</p> <p>VI – IMPLEMENTAR PROGRAMAS VOLTADOS AO DESENVOLVIMENTO CULTURAL DOS ALUNOS, MEDIANTE A INCLUSÃO DE CONTEÚDOS RELACIONADOS ÀS ARTES, À MÚSICA E AOS USOS E COSTUMES DOS DIFERENTES GRUPOS ÉTNICOS BRASILEIROS;</p> <p>VII – ELABORAR E COORDENAR ESTUDOS, PLANOS, PROGRAMAS, PROJETOS E PESQUISAS QUE VIABILIZEM O DESENVOLVIMENTO DA POLÍTICA EDUCACIONAL;</p> <p>VIII – FISCALIZAR E GARANTIR O CUMPRIMENTO DAS LEIS FEDERAIS NºS 10.639, DE 9 DE JANEIRO DE 2003, E 11.645, DE 10 DE MARÇO DE 2008, QUE TORNA OBRIGATÓRIO O ESTUDO DA HISTÓRIA E DA CULTURA AFRO-BRASILEIRA E INDÍGENA NOS ESTABELECIMENTOS DE ENSINO;</p> <p>IX – GARANTIR O DIREITO À EDUCAÇÃO PLENA A CRIANÇAS, JOVENS E ADULTOS DOS POVOS E COMUNIDADES TRADICIONAIS.</p>



LEGISLAÇÃO	ATRIBUIÇÕES/OBJETIVOS
LEI MUNICIPAL Nº 11.065, DE 1º DE AGOSTO DE 2017.	<p>A SECRETARIA MUNICIPAL DE SAÚDE – SMSA – TEM COMO COMPETÊNCIA:</p> <p>I – COORDENAR E EXECUTAR PROGRAMAS, PROJETOS E ATIVIDADES VISANDO PROMOVER O ATENDIMENTO INTEGRAL À SAÚDE DA POPULAÇÃO DO MUNICÍPIO, COMO GESTORA MUNICIPAL DO SISTEMA ÚNICO DE SAÚDE – SUS;</p> <p>II – PROMOVER A NORMALIZAÇÃO TÉCNICA COMPLEMENTAR AO ÂMBITO ESTADUAL E MUNICIPAL;</p> <p>III – PLANEJAR E COORDENAR, NOS NÍVEIS AMBULATORIAL E HOSPITALAR, AS ATIVIDADES DE:</p> <p>A) ATENÇÃO INTEGRAL À SAÚDE;</p> <p>B) VIGILÂNCIA EM SAÚDE, INCLUINDO CONTROLE DE ZOOSE, SAÚDE DO TRABALHADOR, FISCALIZAÇÃO E VIGILÂNCIA SANITÁRIA, MEDIANTE, INCLUSIVE, A DELEGAÇÃO A OUTROS ÓRGÃOS E ENTIDADES DA ADMINISTRAÇÃO MUNICIPAL;</p> <p>C) CONTROLE, AVALIAÇÃO E REGULAÇÃO DA REDE CONTRATADA E CONVENIADA DO SUS, ARTICULANDO-SE COM OS OUTROS NÍVEIS DE GESTÃO DO SUS PARA AS ATIVIDADES INTEGRADAS DE ATENÇÃO E GESTÃO DA SAÚDE NA REGIÃO METROPOLITANA DE BELO HORIZONTE;</p> <p>D) PRODUZIR NA REDE SUS-BH, NO ÂMBITO INDIVIDUAL E COLETIVO, A PROMOÇÃO DA SAÚDE COMO UMA AÇÃO INCLUSIVA E DE COOPERAÇÃO INTRA E INTERSETORIAL, ARTICULANDO AS DEMAIS REDES DE PROTEÇÃO SOCIAL, COM AMPLA PARTICIPAÇÃO E CONTROLE SOCIAL;</p> <p>IV – COORDENAR AS ATIVIDADES DOS DISTRITOS SANITÁRIOS, EM COLABORAÇÃO COM AS COORDENADORIAS DE ATENDIMENTO REGIONAL;</p> <p>V – COORDENAR A POLÍTICA SOBRE DROGAS;</p> <p>VI – PRESTAR SUPORTE TÉCNICO E ADMINISTRATIVO AO CONSELHO MUNICIPAL DE SAÚDE E AO CONSELHO MUNICIPAL DE POLÍTICAS SOBRE DROGAS DE BELO HORIZONTE – CMPD-BH.</p>



LEGISLAÇÃO	ATRIBUIÇÕES/OBJETIVOS
<p>LEI MUNICIPAL Nº 2.211, DE 20 DE JULHO DE 1973. LEI MUNICIPAL Nº 11.065, DE 1º DE AGOSTO DE 2017.</p>	<p>O HOSPITAL METROPOLITANO ODILON BEHRENS - HMOB - TEM COMO COMPETÊNCIA:</p> <ul style="list-style-type: none">- DESENVOLVER AÇÕES DE ASSISTÊNCIA À SAÚDE, COM EFICIÊNCIA E QUALIDADE NAS MODALIDADES DE ATENDIMENTOS DE URGÊNCIA, EMERGÊNCIA, INTERNAÇÃO, ATENÇÃO AMBULATORIAL ESPECIALIZADA E DOMICILIAR, NO ÂMBITO DO SISTEMA ÚNICO DE SAÚDE - SUS - ,OBSERVADAS A COMPLEMENTARIDADE PREVISTA NOS ARTS. 196 A 198 DA CONSTITUIÇÃO DA REPÚBLICA, A LEI FEDERAL Nº 8.080, DE 19 DE SETEMBRO DE 1990, AS NORMAS DO MINISTÉRIO DA SAÚDE E AS POLÍTICAS MUNICIPAL E ESTADUAL DE SAÚDE;- CONSTITUIR-SE COMO CENTRO DE ENSINO E APERFEIÇOAMENTO PARA PROFISSIONAIS DA SAÚDE E PARA OUTROS PROFISSIONAIS, NO ÂMBITO DO SUS;- INCENTIVAR E REALIZAR PESQUISAS CIENTÍFICAS E PROMOVER A EXTENSÃO E A EDUCAÇÃO PERMANENTES, CONTRIBUINDO PARA A DIFUSÃO DAS CONCEPÇÕES E DAS PRÁTICAS RELATIVAS À EDUCAÇÃO EM SAÚDE.



LEGISLAÇÃO	ATRIBUIÇÕES/OBJETIVOS
<p>LEI MUNICIPAL Nº 6.087, DE 09 DE JANEIRO DE 1992. LEI MUNICIPAL Nº 11.065, DE 1º DE AGOSTO DE 2017.</p>	<p>O FUNDO MUNICIPAL DE SAÚDE - FMS - TEM COMO OBJETIVO:</p> <ul style="list-style-type: none">- ATENDER À SAÚDE, UNIVERSALIZADA, INTEGRAL, REGIONALIZADA E HIERARQUIZADA;- VIGILÂNCIA EPIDEMIOLÓGICA E SANITÁRIA, E AÇÕES DE SAÚDE DE INTERESSE INDIVIDUAL E COLETIVO CORRESPONDENTES;- OUTRAS AÇÕES PERTINENTES À ATENÇÃO INTEGRAL À SAÚDE DA POPULAÇÃO DE BELO HORIZONTE.



LEGISLAÇÃO	ATRIBUIÇÕES/OBJETIVOS
<p>LEI MUNICIPAL Nº 10.625, DE 05 DE JULHO DE 2013. LEI MUNICIPAL Nº 11.065, DE 1º DE AGOSTO DE 2017.</p>	<p>O FUNDO MUNICIPAL SOBRE DROGAS - FUMSD - TEM POR FINALIDADE:</p> <ul style="list-style-type: none">- REALIZAR PROGRAMAS DE PREVENÇÃO, TRATAMENTO, REINSERÇÃO SOCIAL E REDUÇÃO DE DANOS DE USUÁRIOS DE DROGAS E SEUS FAMILIARES;- INCENTIVAR A FORMAÇÃO DE GRUPOS DE APOIO PARA ATENDIMENTO AOS USUÁRIOS DE DROGAS E AOS SEUS FAMILIARES;- INCENTIVAR A PRODUÇÃO DE TEXTOS EDUCATIVOS E MATERIAL DIDÁTICO CONTENDO INFORMAÇÕES SOBRE A PREVENÇÃO E O TRATAMENTO DO USO INDEVIDO DE DROGAS;- FOMENTAR PROJETOS DE FORMAÇÃO E QUALIFICAÇÃO PROFISSIONAL PARA USUÁRIOS DE DROGAS E SEUS FAMILIARES, EM CONJUNTO COM DIVERSOS SEGMENTOS DA SOCIEDADE E ÓRGÃOS E ENTIDADES COMPETENTES, PÚBLICOS OU PRIVADOS;- CAPACITAR PROFISSIONALMENTE TÉCNICOS E GESTORES MUNICIPAIS PARA ATUAÇÃO NAS POLÍTICAS PÚBLICAS SOBRE DROGAS;- APOIAR ESTUDOS E PESQUISAS NO CAMPO DA PREVENÇÃO, DO TRATAMENTO, DA REDUÇÃO DE DANOS E DA REINSERÇÃO SOCIAL DE USUÁRIOS DE DROGAS;- DESENVOLVER CAMPANHAS DE ESCLARECIMENTO PÚBLICO QUE ABORDEM A TEMÁTICA DAS DROGAS.



LEGISLAÇÃO	ATRIBUIÇÕES/OBJETIVOS
LEI MUNICIPAL Nº 11.065, DE 1º DE AGOSTO DE 2017.	A CONTROLADORIA-GERAL DO MUNICÍPIO – CTGM - TEM COMO COMPETÊNCIA: - PROMOVER A DEFESA DO PATRIMÔNIO PÚBLICO, O CONTROLE INTERNO, A AUDITORIA PÚBLICA, A CORREIÇÃO, A PREVENÇÃO E O COMBATE À CORRUPÇÃO, AO INCREMENTO DA TRANSPARÊNCIA DA GESTÃO E AO ACESSO À INFORMAÇÃO NO ÂMBITO DA ADMINISTRAÇÃO PÚBLICA MUNICIPAL.



LEGISLAÇÃO	ATRIBUIÇÕES/OBJETIVOS
LEI MUNICIPAL Nº 11.065, DE 1º DE AGOSTO DE 2017.	<p>A SECRETARIA MUNICIPAL DE MEIO AMBIENTE – SMMA – TEM COMO COMPETÊNCIA:</p> <ul style="list-style-type: none">- ELABORAR E IMPLEMENTAR A POLÍTICA AMBIENTAL DO MUNICÍPIO, VISANDO PROMOVER A PROTEÇÃO, A CONSERVAÇÃO E A MELHORIA DA QUALIDADE DE VIDA DA POPULAÇÃO, BEM COMO: <ul style="list-style-type: none">I – COORDENAR, ELABORAR E EXECUTAR A POLÍTICA DE RECURSOS HÍDRICOS E DE PROTEÇÃO E PRESERVAÇÃO DA BIODIVERSIDADE EM ÂMBITO MUNICIPAL, EM PARCERIA COM OS COMITÊS E SUBCOMITÊS DE BACIAS AFETOS AO MUNICÍPIO;II – COORDENAR, EXECUTAR E MONITORAR A POLÍTICA DE EDUCAÇÃO AMBIENTAL DO MUNICÍPIO;III – COORDENAR E EXECUTAR AS ATIVIDADES DE CONTROLE AMBIENTAL, DELIBERANDO SOBRE O LICENCIAMENTO AMBIENTAL E A AVALIAÇÃO DOS EMPREENDIMENTOS DE IMPACTO E DAS RESPECTIVAS MEDIDAS MITIGADORAS OU COMPENSATÓRIAS;IV – NORMATIZAR E MONITORAR A POLÍTICA DE ÁREAS VERDES E DE ARBORIZAÇÃO DO MUNICÍPIO E DESENVOLVER ESTUDOS E PROJETOS SOBRE A MATÉRIA;V – PLANEJAR, IMPLEMENTAR E COORDENAR A POLÍTICA DE ENFRENTAMENTO DAS MUDANÇAS CLIMÁTICAS DO MUNICÍPIO E INCENTIVAR ESTRATÉGIAS DE DESENVOLVIMENTO SUSTENTÁVEL;VI – ARTICULAR A PARCERIA E A PARTICIPAÇÃO DE BELO HORIZONTE EM REDES COLABORATIVAS NACIONAIS E INTERNACIONAIS, ESPECIALMENTE AQUELAS VOLTADAS PARA A ORGANIZAÇÃO E ATUAÇÃO DE CIDADES OU GOVERNOS LOCAIS NO ENFRENTAMENTO DAS MUDANÇAS CLIMÁTICAS;VII – COORDENAR A ELABORAÇÃO DE PROPOSTAS DE LEGISLAÇÃO AMBIENTAL MUNICIPAL;VIII – VETADOIX – ELABORAR, COORDENAR E EXECUTAR POLÍTICAS PÚBLICAS VOLTADAS À PROTEÇÃO E À DEFESA DOS ANIMAIS;X – NORMATIZAR, MONITORAR E AVALIAR A QUALIDADE AMBIENTAL DO MUNICÍPIO NO QUE DIZ RESPEITO AOS PARÂMETROS HÍDRICOS, ATMOSFÉRICOS, CLIMÁTICOS, DE POLUIÇÃO DO SOLO, RADIOLÓGICOS E REFERENTES À MANUTENÇÃO E CONSERVAÇÃO DA BIODIVERSIDADE E DA ARBORIZAÇÃO URBANA;XI – NORMATIZAR, MONITORAR, EXECUTAR E AVALIAR A FISCALIZAÇÃO DE CONTROLE AMBIENTAL NO MUNICÍPIO EM COLABORAÇÃO COM OUTROS ÓRGÃOS E ENTIDADES DA ADMINISTRAÇÃO MUNICIPAL;XII – COORDENAR A ELABORAÇÃO, EXECUTAR, MONITORAR E AVALIAR A IMPLEMENTAÇÃO DE PLANOS, PROGRAMAS E PROJETOS DE DESENVOLVIMENTO AMBIENTAL;XIII – ELABORAR E IMPLEMENTAR PLANOS, PROGRAMAS, PESQUISAS, PROJETOS E ATIVIDADES PARA A PROMOÇÃO DA POLÍTICA AMBIENTAL;XIV – VETADOXV – INCORPORAR A ESPECIFICIDADE DOS POVOS E COMUNIDADES TRADICIONAIS NAS POLÍTICAS PÚBLICAS DE MEIO AMBIENTE;XVI – PRESERVAR O TERRITÓRIO DOS QUILOMBOS URBANOS DE BELO HORIZONTE.



LEGISLAÇÃO	ATRIBUIÇÕES/OBJETIVOS
<p>LEI MUNICIPAL Nº 4.253, DE 04 DE DEZEMBRO DE 1985. LEI MUNICIPAL Nº 11.065, DE 1º DE AGOSTO DE 2017.</p>	<p>O FUNDO MUNICIPAL DE DEFESA AMBIENTAL - FDA - TEM POR FINALIDADE:</p> <p>- APLICAR EM PROJETOS DE MELHORIA DA QUALIDADE DO MEIO AMBIENTE NO MUNICÍPIO, PROPOSTOS PELA COMUNIDADE OU PELA SECRETARIA MUNICIPAL DE MEIO AMBIENTE.</p>



LEGISLAÇÃO	ATRIBUIÇÕES/OBJETIVOS
<p>LEI MUNICIPAL Nº 3.570, DE 16 DE JUNHO DE 1983. LEI MUNICIPAL Nº 11.065, DE 1º DE AGOSTO DE 2017.</p>	<p>O FUNDO DE OPERAÇÃO DO PARQUE DAS MANGABEIRAS - FPQMAMA - TEM COMO OBJETIVO:</p> <ul style="list-style-type: none">- PROMOVER, COORDENAR E EXECUTAR PROGRAMAS E PROJETOS RELACIONADOS COM A IMPLEMENTAÇÃO DE ATIVIDADES CULTURAIS, RECREATIVAS E DE LAZER NO PARQUE;- CONSERVAR E MANTER, EM PERFEITAS CONDIÇÕES, ESPAÇOS FÍSICOS NECESSÁRIOS AO ACESSO DO PÚBLICO ÀS ÁREAS DO PARQUE;- ADOPTAR MEDIDAS DE PROTEÇÃO AMBIENTAL E ECOLÓGICA, NAS ÁREAS INTERNAS DO PARQUE;- CONSERVAR E REPARAR, QUANDO NECESSÁRIO, OS EQUIPAMENTOS E INSTALAÇÕES EXISTENTES NO PARQUE;- ARTICULAR-SE COM ENTIDADES CULTURAIS, FOLCLÓRICAS, ARTÍSTICAS E ESPORTIVAS, OBJETIVANDO A ELABORAÇÃO DO CALENDÁRIO DE EVENTOS DO PARQUE;- CONTACTAR COM O INSTITUTO BRASILEIRO DE DEFESA FLORESTAL - IBDF, NOS ASSUNTOS DE INTERESSE DO PARQUE.



LEGISLAÇÃO	ATRIBUIÇÕES/OBJETIVOS
LEI MUNICIPAL Nº 11.065, DE 1º DE AGOSTO DE 2017.	<p>A FUNDAÇÃO DE PARQUES MUNICIPAIS E ZOOBOTÂNICA – FPMZB – TEM COMO COMPETÊNCIA:</p> <p>- DESENVOLVER ATIVIDADES, PROGRAMAS E PROJETOS DE CONSERVAÇÃO E DESENVOLVIMENTO:</p> <p>I – DA FLORA E DA FAUNA;</p> <p>II – DE CONSERVAÇÃO, ADMINISTRAÇÃO E MANUTENÇÃO DOS PARQUES MUNICIPAIS, BEM COMO DOS EQUIPAMENTOS DE CONSERVAÇÃO AMBIENTAL, ANIMAL E DE LAZER DO MUNICÍPIO;</p> <p>III – DE EVENTOS DE EDUCAÇÃO E MANEJO AMBIENTAIS VOLTADOS PARA AS ATIVIDADES DE LAZER, CULTURA, ESPORTE E RECREAÇÃO, ASSOCIADOS À PROTEÇÃO E À VALORIZAÇÃO DOS RECURSOS FLORÍSTICOS E FAUNÍSTICOS;</p> <p>IV – DO PLANEJAMENTO E DA EXECUÇÃO DO SISTEMA DE GERENCIAMENTO DAS NECRÓPOLES MUNICIPAIS;</p> <p>V – PLANEJAR E EXECUTAR A PRODUÇÃO FLORESTAL PARA O DESENVOLVIMENTO DA ARBORIZAÇÃO URBANA;</p> <p>VI – REALIZAR PESQUISAS, ESTUDOS E EXPERIMENTOS SOBRE FAUNA E FLORA, ESPECIALMENTE EM RELAÇÃO ÀS ÁREAS VERDES PÚBLICAS E À ARBORIZAÇÃO URBANA.</p>



LEGISLAÇÃO	ATRIBUIÇÕES/OBJETIVOS
<p>LEI MUNICIPAL Nº 11.065, DE 1º DE AGOSTO DE 2017.</p>	<p>A SECRETARIA MUNICIPAL DE OBRAS E INFRAESTRUTURA – SMOBI – TEM COMO COMPETÊNCIA:</p> <p>- PLANEJAR, COORDENAR, CONTROLAR, REGULAR E AVALIAR AS AÇÕES SETORIAIS A CARGO DO MUNICÍPIO RELATIVAS A OBRAS PÚBLICAS, INFRAESTRUTURA URBANA E MORADIA, ESPECIALMENTE NO QUE SE REFERE:</p> <p>I – À ELABORAÇÃO E À EXECUÇÃO DO ORÇAMENTO REFERENTE A PLANOS, PROGRAMAS E PROJETOS DE OBRAS DE EDIFICAÇÃO, PAVIMENTAÇÃO, INFRAESTRUTURA, MORADIA E SANEAMENTO BÁSICO RELATIVO AO SISTEMA DE DRENAGEM;</p> <p>II – AO PLANEJAMENTO, ACOMPANHAMENTO, FISCALIZAÇÃO E EXECUÇÃO DE TRABALHOS TOPOGRÁFICOS E GEOTÉCNICOS DAS OBRAS MUNICIPAIS;</p> <p>III – À IMPLEMENTAÇÃO DE OBRAS RELATIVAS AOS SISTEMAS VIÁRIO E RODOVIÁRIO MUNICIPAL;</p> <p>IV – À COORDENAÇÃO E À ELABORAÇÃO DAS POLÍTICAS DE ESTRUTURAÇÃO URBANA, DE HABITAÇÃO, DE SANEAMENTO BÁSICO, DRENAGEM, DE TRANSPORTE E TRÂNSITO, E DE LIMPEZA URBANA;</p> <p>V – À CONTRATAÇÃO DE SERVIÇOS DE SANEAMENTO BÁSICO E LIMPEZA URBANA, COMO VARRIÇÃO, CAPINA, COLETA DE LIXO E DISPOSIÇÃO FINAL DE RESÍDUOS SÓLIDOS, INCLUSIVE SOB A FORMA DE CONCESSÃO OU PERMISSÃO, NOS TERMOS DA LEGISLAÇÃO VIGENTE;</p> <p>VI – À COORDENAÇÃO, AO MONITORAMENTO E À AVALIAÇÃO DA IMPLEMENTAÇÃO DOS PLANOS, PROGRAMAS E PROJETOS DE OBRAS DE SANEAMENTO BÁSICO RELATIVOS AO SISTEMA DE DRENAGEM, PAVIMENTAÇÃO, INFRAESTRUTURA, EDIFICAÇÃO DE PRÓPRIOS PÚBLICOS, EQUIPAMENTOS URBANOS E DE CONJUNTOS HABITACIONAIS E DE INTERVENÇÕES EM ZONAS DE ESPECIAL INTERESSE SOCIAL – ZEIS, DE FORMA INTEGRADA E INTERSETORIAL, INCLUSIVE SOB A FORMA DE CONCESSÃO OU PERMISSÃO;</p> <p>VII – À POLÍTICA DE PROTEÇÃO E DEFESA CIVIL, NOTADAMENTE QUANTO À:</p> <p>A) ARTICULAÇÃO DA DEFINIÇÃO E DA IMPLEMENTAÇÃO DAS POLÍTICAS DE PROTEÇÃO E DEFESA CIVIL DO MUNICÍPIO DE FORMA INTEGRADA E INTERSETORIAL;</p> <p>B) COORDENAÇÃO E IMPLANTAÇÃO DE PROGRAMAS DE TREINAMENTO PARA VOLUNTARIADO;</p> <p>VIII – COORDENAR A IMPLANTAÇÃO DAS DIRETRIZES DA POLÍTICA NACIONAL DE PROTEÇÃO E DEFESA CIVIL NO MUNICÍPIO DE FORMA INTEGRADA E INTERSETORIAL;</p> <p>IX – COORDENAR O SISTEMA MUNICIPAL DE PROTEÇÃO E DEFESA CIVIL – SIMPDEC – NO MUNICÍPIO, ARTICULANDO-SE, EM CARÁTER COOPERATIVO, COM OUTROS ÓRGÃOS E ENTIDADES PÚBLICAS OU PRIVADAS INTEGRANTES DO SISTEMA;</p> <p>X – COORDENAR AS ATIVIDADES DE PREVENÇÃO, MITIGAÇÃO, PREPARAÇÃO, RESPOSTA E DE RECUPERAÇÃO, RELACIONADAS AOS RISCOS E DESASTRES NA CIDADE.</p>



LEGISLAÇÃO	ATRIBUIÇÕES/OBJETIVOS
<p>LEI MUNICIPAL Nº 1.747, DE 09 DE DEZEMBRO DE 1969. LEI MUNICIPAL Nº 11.065, DE 1º DE AGOSTO DE 2017.</p>	<p>A SUPERINTENDÊNCIA DE DESENVOLVIMENTO DA CAPITAL – SUDECAP – TEM COMO COMPETÊNCIA:</p> <ul style="list-style-type: none">I – IMPLEMENTAR A POLÍTICA GOVERNAMENTAL PARA O PLANO DE OBRAS DO MUNICÍPIO, BEM COMO A RELATIVA AO PLANEJAMENTO E À EXECUÇÃO DOS SERVIÇOS DE ABASTECIMENTO DE ÁGUA E ESGOTAMENTO SANITÁRIO, EM COLABORAÇÃO COM A ADMINISTRAÇÃO DIRETA DO PODER EXECUTIVO;II – ELABORAR PROJETOS E EXECUTAR OBRAS, INCLUSIVE EM ZEIS, CONFORME OS PLANOS DEFINIDOS PELA SMOBI;III – EXECUTAR OS SERVIÇOS E OBRAS DE MANUTENÇÃO DOS BENS IMÓVEIS E LOGRADOUROS PÚBLICOS;IV – GERENCIAR, POR DELEGAÇÃO ESPECÍFICA, OS CONTRATOS DE OBRAS E SERVIÇOS DE ENGENHARIA FIRMADOS PELO MUNICÍPIO;V – EXECUTAR, MEDIANTE REGIME DE CONCESSÃO, OS SERVIÇOS RELATIVOS AO ABASTECIMENTO DE ÁGUA, LUZ E ESGOTAMENTO SANITÁRIO DO MUNICÍPIO, INCLUSIVE SUAS ATIVIDADES ACESSÓRIAS, CONFORME OS PLANOS DEFINIDOS PELA SECRETARIA MUNICIPAL DE OBRAS E INFRAESTRUTURA E EM COLABORAÇÃO COM OS DEMAIS ENTES FEDERADOS.



LEGISLAÇÃO	ATRIBUIÇÕES/OBJETIVOS
<p>LEI MUNICIPAL Nº 898, DE 30 DE OUTUBRO DE 1961. LEI MUNICIPAL Nº 11.065, DE 1º DE AGOSTO DE 2017.</p>	<p>A COMPANHIA URBANIZADORA E DE HABITAÇÃO DE BELO HORIZONTE - URBEL - TEM COMO COMPETÊNCIA:</p> <ul style="list-style-type: none">- COORDENAR A EXECUÇÃO DE PROJETOS E OBRAS DE URBANIZAÇÃO DE VILAS E FAVELAS, EM COLABORAÇÃO COM OS ÓRGÃOS DA ADMINISTRAÇÃO MUNICIPAL;- EXERCER A POLÍTICA DE HABITAÇÃO POPULAR EM VILAS E FAVELAS;- COORDENAR A ESTRATÉGIA DE INTERVENÇÃO EM ÁREAS DE RISCO NO MUNICÍPIO;- URBANIZAR, REURBANIZAR E ADMINISTRAR O PATRIMÔNIO IMOBILIÁRIO DO PODER PÚBLICO MUNICIPAL E DE ÁREAS CLASSIFICADAS COMO ZEIS-1;- EXERCER AS ATIVIDADES DE COOPERAÇÃO EM NÍVEL TÉCNICO E DE EXECUÇÃO COM A ADMINISTRAÇÃO DIRETA DO EXECUTIVO, MANTIDOS OS DEMAIS OBJETIVOS LEGAIS E ESTATUTÁRIOS;- ELABORAR E IMPLEMENTAR A POLÍTICA DE MORADIA NO MUNICÍPIO;- COORDENAR A ELABORAÇÃO DE PROJETOS E OBRAS DE CONJUNTOS HABITACIONAIS, EDIFICAÇÕES E PARCELAMENTOS DE INTERESSE SOCIAL E AS ATIVIDADES DE PRODUÇÃO DE MORADIA;- NORMATIZAR, MONITORAR E AVALIAR AS AÇÕES DE INTERVENÇÃO EM CONJUNTOS HABITACIONAIS DE INTERESSE SOCIAL NO MUNICÍPIO;- MANTER ATUALIZADO BANCO DE DADOS UNIFICADO DAS FAMÍLIAS BENEFICIADAS PELOS PROGRAMAS DO MUNICÍPIO;- IMPLEMENTAR AÇÕES VISANDO À ORGANIZAÇÃO E À CONVIVÊNCIA DOS GRUPOS DE FAMÍLIAS BENEFICIÁRIAS DOS PROGRAMAS HABITACIONAIS, ESPECIALMENTE NO QUE DIZ RESPEITO À GESTÃO DE ÁREAS DE USO COLETIVO;- PRESTAR, EM COLABORAÇÃO COM A SECRETARIA MUNICIPAL DE OBRAS E INFRAESTRUTURA, SUPORTE TÉCNICO E ADMINISTRATIVO AO CONSELHO MUNICIPAL DE HABITAÇÃO.



LEGISLAÇÃO	ATRIBUIÇÕES/OBJETIVOS
<p>LEI MUNICIPAL Nº 6.326, DE 18 DE JANEIRO DE 1993. LEI MUNICIPAL Nº 11.065, DE 1º DE AGOSTO DE 2017.</p>	<p>O FUNDO MUNICIPAL DE HABITAÇÃO POPULAR - FMHP - TEM COMO OBJETIVO:</p> <ul style="list-style-type: none">- APROVAR AS DIRETRIZES E NORMAS PARA A GESTÃO DO FUNDO MUNICIPAL DE HABITAÇÃO POPULAR;- APROVAR A LIBERAÇÃO DE RECURSOS DO FUNDO MUNICIPAL DE HABITAÇÃO POPULAR;- APROVAR NORMAS E VALORES DE REMUNERAÇÃO DOS DIVERSOS AGENTES ENVOLVIDOS NA APLICAÇÃO DOS RECURSOS DO FUNDO MUNICIPAL DE HABITAÇÃO POPULAR;- FISCALIZAR E ACOMPANHAR A APLICAÇÃO DOS RECURSOS DE FUNDO MUNICIPAL DE HABITAÇÃO POPULAR.



LEGISLAÇÃO	ATRIBUIÇÕES/OBJETIVOS
<p>LEI MUNICIPAL Nº 7.907, DE 13 DE DEZEMBRO DE 1999. LEI MUNICIPAL Nº 11.065, DE 1º DE AGOSTO DE 2017.</p>	<p>O FUNDO MUNICIPAL DE SANEAMENTO - FS - TEM COMO OBJETIVO:</p> <p>- FINANCIAR, DE FORMA ISOLADA OU COMPLEMENTAR, AS AÇÕES DECORRENTES DA POLÍTICA MUNICIPAL DE SANEAMENTO.</p>



LEGISLAÇÃO	ATRIBUIÇÕES/OBJETIVOS
<p>LEI MUNICIPAL Nº 10.705, DE 16 DE JANEIRO DE 2014. LEI MUNICIPAL Nº 11.065, DE 1º DE AGOSTO DE 2017.</p>	<p>O FUNDO DA OPERAÇÃO URBANA BH MORAR/CAPITÃO EDUARDO - FOUBHM - TEM COMO OBJETIVO: - CUSTEAR A IMPLANTAÇÃO DA INFRAESTRUTURA E DOS EQUIPAMENTOS PREVISTOS PARA A REGIÃO.</p>



LEGISLAÇÃO	ATRIBUIÇÕES/OBJETIVOS
<p>LEI MUNICIPAL Nº 9.959, DE 20 DE JULHO DE 2010. LEI MUNICIPAL Nº 11.065, DE 1º DE AGOSTO DE 2017.</p>	<p>O FUNDO DA OPERAÇÃO URBANA DO ISIDORO - FOUI - TEM COMO OBJETIVO: - CUSTEAR A IMPLANTAÇÃO DA INFRAESTRUTURA DA OPERAÇÃO URBANA DO ISIDORO.</p>



LEGISLAÇÃO	ATRIBUIÇÕES/OBJETIVOS
<p>LEI MUNICIPAL Nº 2.220, DE 27 DE AGOSTO DE 1973. LEI MUNICIPAL Nº 6.290, DE 23 DE DEZEMBRO DE 1992. LEI MUNICIPAL Nº 11.065, DE 1º DE AGOSTO DE 2017.</p>	<p>A SUPERINTENDÊNCIA DE LIMPEZA URBANA DE BELO HORIZONTE – SLU – TEM COMO COMPETÊNCIA:</p> <ul style="list-style-type: none">I – IMPLEMENTAR A POLÍTICA GOVERNAMENTAL PARA O SISTEMA DE LIMPEZA URBANA E DE METAS DO PLANO DIRETOR DE RESÍDUOS SÓLIDOS, EM COLABORAÇÃO COM A ADMINISTRAÇÃO DIRETA DO PODER EXECUTIVO;II – ELABORAR E EXECUTAR, DIRETA OU INDIRETAMENTE, PROJETOS E SERVIÇOS DE LIMPEZA, COLETA DOMICILIAR E SELETIVA;III – REALIZAR ATIVIDADES DE ENVOLVIMENTO, SENSIBILIZAÇÃO E CONSCIENTIZAÇÃO DA SOCIEDADE EM RELAÇÃO À LIMPEZA URBANA E AO ADEQUADO MANEJO DO LIXO;IV – COLABORAR COM A SMOBI NO EXERCÍCIO DO PODER DE POLÍCIA, NO ÂMBITO DO SISTEMA DE LIMPEZA URBANA, SOBRE OS SERVIÇOS E AS CONDUTAS DOS OPERADORES E USUÁRIOS;V – GERENCIAR, POR DELEGAÇÃO ESPECÍFICA, OS CONTRATOS DE SERVIÇOS DE LIMPEZA E CONSERVAÇÃO DE VIAS PÚBLICAS E CONGÊNERES FIRMADOS PELO MUNICÍPIO, EMPENHADOS PELA SMOBI.



LEGISLAÇÃO	ATRIBUIÇÕES/OBJETIVOS
<p>LEI MUNICIPAL Nº 5.953, DE 31 DE JULHO DE 1991. LEI MUNICIPAL Nº 11.065, DE 1º DE AGOSTO DE 2017.</p>	<p>A EMPRESA DE TRANSPORTES E TRÂNSITO DE BELO HORIZONTE - BHTRANS - TEM COMO COMPETÊNCIA:</p> <p>- PLANEJAR, ORGANIZAR, DIRIGIR, COORDENAR, EXECUTAR, DELEGAR E CONTROLAR A PRESTAÇÃO DE SERVIÇOS PÚBLICOS RELATIVOS A TRANSPORTE COLETIVO E INDIVIDUAL DE PASSAGEIROS, TRÁFEGO, TRÂNSITO E SISTEMA VIÁRIO, OBSERVADO O PLANEJAMENTO URBANO MUNICIPAL.</p>



LEGISLAÇÃO	ATRIBUIÇÕES/OBJETIVOS
<p>LEI MUNICIPAL Nº 5.953, DE 31 DE JULHO DE 1991. LEI MUNICIPAL Nº 11.065, DE 1º DE AGOSTO DE 2017.</p>	<p>O FUNDO MUNICIPAL DE TRANSPORTES URBANOS - FTU - TEM COMO OBJETIVO:</p> <p>- PROVER RECURSOS PARA A EXECUÇÃO DOS PROGRAMAS DE INVESTIMENTO E MANUTENÇÃO EM TRANSPORTE PÚBLICO, TRÁFEGO E TRÂNSITO.</p>



LEGISLAÇÃO	ATRIBUIÇÕES/OBJETIVOS
<p>LEI MUNICIPAL Nº 11.065, DE 1º DE AGOSTO DE 2017. LEI MUNICIPAL Nº 11.122, DE 28 DE AGOSTO DE 2018.</p>	<p>O FUNDO MUNICIPAL DE PROTEÇÃO E DEFESA CIVIL - FUMPDEC, TEM COMO OBJETIVO:</p> <ul style="list-style-type: none">- CUSTEAR, DE FORMA ISOLADA OU COMPLEMENTAR, AS AÇÕES DE PREVENÇÃO, MITIGAÇÃO, PREPARAÇÃO PARA EMERGÊNCIAS, RESPOSTA E RECUPERAÇÃO RELACIONADAS AOS RISCOS E DESASTRES EXISTENTES OU OCORRIDOS NO MUNICÍPIO.



LEGISLAÇÃO	ATRIBUIÇÕES/OBJETIVOS
LEI MUNICIPAL Nº 11.065, DE 1º DE AGOSTO DE 2017.	<p>A SECRETARIA MUNICIPAL DE DESENVOLVIMENTO ECONÔMICO – SMDE – TEM COMO COMPETÊNCIA:</p> <p>- PLANEJAR, ORGANIZAR, DIRIGIR, COORDENAR, EXECUTAR, CONTROLAR E AVALIAR AS AÇÕES SETORIAIS A CARGO DO MUNICÍPIO RELATIVAS:</p> <p>I – À POLÍTICA MUNICIPAL DE DESENVOLVIMENTO ECONÔMICO;</p> <p>II – À PROMOÇÃO E AO FOMENTO:</p> <p>A) DA INDÚSTRIA, DO COMÉRCIO E DOS SERVIÇOS;</p> <p>B) DO COOPERATIVISMO, DO ARTESANATO DE GRUPOS REGIONAIS, CULTURAIS E ÉTNICOS, DOS ARRANJOS PRODUTIVOS LOCAIS, DA ECONOMIA SOLIDÁRIA E DA ECONOMIA CRIATIVA.</p> <p>III – AO APOIO E AO FOMENTO DAS MICROEMPRESAS E EMPRESAS DE PEQUENO E MÉDIO PORTE E DO MICROEMPREENDEDOR INDIVIDUAL;</p> <p>IV – AO APOIO À LOGÍSTICA EM GERAL E AO COMÉRCIO EXTERIOR;</p> <p>V – À PROSPECÇÃO, IDENTIFICAÇÃO E CRIAÇÃO DE OPORTUNIDADES LOCAIS, NACIONAIS E INTERNACIONAIS DE NEGÓCIOS, PROMOVENDO A ATRAÇÃO DE INVESTIMENTOS PARA O MUNICÍPIO;</p> <p>VI – AO ESTÍMULO E INCENTIVO À INSTALAÇÃO E MANUTENÇÃO DE EMPREENDIMENTOS NA CIDADE;</p> <p>VII – AO DESENVOLVIMENTO E AO FOMENTO DA PESQUISA, DA INOVAÇÃO E DO EMPREENDEDORISMO</p> <p>VIII – AO APOIO À GERAÇÃO E À APLICAÇÃO DO CONHECIMENTO CIENTÍFICO E TECNOLÓGICO;</p> <p>IX – ÀS ATIVIDADES DE PROTEÇÃO E DEFESA DO CONSUMIDOR;</p> <p>X – À POLÍTICA DE INVESTIMENTO EM QUALIFICAÇÃO E REQUALIFICAÇÃO PROFISSIONAL E EM GERAÇÃO DE EMPREGO;</p> <p>XI – À COORDENAÇÃO DA GESTÃO MUNICIPALIZADA DOS PROGRAMAS DA POLÍTICA PÚBLICA DE TRABALHO PROMOVIDAS PELA UNIÃO;</p> <p>XII – À ARTICULAÇÃO E AO FOMENTO DAS ATIVIDADES TURÍSTICAS DO MUNICÍPIO;</p> <p>XIII – AO ASSESSORAMENTO AO PREFEITO NO CUMPRIMENTO DA AGENDA INTERNACIONAL, BEM COMO NA REALIZAÇÃO DO RECEPTIVO DE MISSÕES, AUTORIDADES E INSTITUIÇÕES FINANCEIRAS;</p> <p>XIV – A PROGRAMAS ESTRATÉGICOS PARA O DESENVOLVIMENTO URBANO, EM ARTICULAÇÃO COM A SMPU;</p>



LEGISLAÇÃO	ATRIBUIÇÕES/OBJETIVOS
<p>LEI MUNICIPAL Nº 3.237, DE 11 DE AGOSTO DE 1980. LEI MUNICIPAL Nº 11.065, DE 1º DE AGOSTO DE 2017.</p>	<p>A EMPRESA MUNICIPAL DE TURISMO DE BELO HORIZONTE S/A - BELOTUR - TEM COMO COMPETÊNCIA:</p> <ul style="list-style-type: none">- PLANEJAR, IMPLANTAR, ADMINISTRAR, SUPERVISIONAR E FISCALIZAR UNIDADES E COMPLEXOS TURÍSTICOS DEFINIDOS NESTA LEI, GERINDO OS RESPECTIVOS FUNDOS CONDOMINIAIS A ELES RELATIVOS;- PROMOVER OS RECURSOS TURÍSTICOS DE BELO HORIZONTE NOS MERCADOS ESTADUAL, NACIONAL E NO EXTERIOR, E FOMENTAR SUA COMERCIALIZAÇÃO PELA INICIATIVA PRIVADA;- PROMOVER EVENTOS CULTURAIS, ARTÍSTICOS E SOCIAIS QUE ATENDAM À DEMANDA DE RECREAÇÃO E LAZER NO MUNICÍPIO;- PROMOVER E ADMINISTRAR, DIRETA E INDIRETAMENTE, EVENTOS QUE POSSAM ATRAIR CORRENTES TURÍSTICAS PARA O MUNICÍPIO;- PRESTAR SERVIÇOS DE SUA ESPECIALIDADE A ÓRGÃOS E ENTIDADES DA ADMINISTRAÇÃO PÚBLICA E A PARTICULARES, MEDIANTE REMUNERAÇÃO;- MANTER SISTEMA DE INFORMAÇÕES E DE PUBLICAÇÕES TURÍSTICAS RELATIVO A CIDADE DE BELO HORIZONTE;- PRATICAR TODA E QUALQUER AÇÃO DIRETA OU INDIRETAMENTE RELACIONADA COM O DESENVOLVIMENTO TURÍSTICO, RECREATIVO E DE LAZER DE BELO HORIZONTE;- PROMOVER O FOMENTO INDUSTRIAL, DE COMÉRCIO E DE PRESTAÇÃO DE SERVIÇO;- EXECUTAR ATIVIDADES DESTINADAS AO DESENVOLVIMENTO ECÔNOMICO SUSTENTÁVEL DO MUNICÍPIO.



LEGISLAÇÃO	ATRIBUIÇÕES/OBJETIVOS
<p>LEI MUNICIPAL Nº 7.638, DE 19 DE JANEIRO DE 1999. LEI MUNICIPAL Nº 11.065, DE 1º DE AGOSTO DE 2017.</p>	<p>O FUNDO MUNICIPAL DE DESENVOLVIMENTO ECONÔMICO DE BELO HORIZONTE - FUMDEBH - TEM COMO OBJETIVO:</p> <ul style="list-style-type: none">- FORNECER SUPORTE FINANCEIRO AO PROGRAMA DE INCENTIVO À INSTALAÇÃO E AMPLIAÇÃO DE EMPRESAS - PROEMP;- FORNECER SUPORTE A OUTROS PROGRAMAS DA MESMA NATUREZA INSTITUÍDOS PELO PODER PÚBLICO MUNICIPAL.



LEGISLAÇÃO	ATRIBUIÇÕES/OBJETIVOS
<p>LEI MUNICIPAL Nº 10.823, DE 29 DE JUNHO DE 2015. LEI MUNICIPAL Nº 11.065, DE 1º DE AGOSTO DE 2017.</p>	<p>O FUNDO MUNICIPAL DE TURISMO - FUMTUR - TEM COMO OBJETIVO:</p> <ul style="list-style-type: none">- FOMENTAR AS ATIVIDADES RELACIONADAS AO TURISMO NO MUNICÍPIO, VISANDO CRIAR ALTERNATIVAS DE GERAÇÃO DE EMPREGO, MELHORIA DE RENDA E QUALIDADE DE VIDA DA POPULAÇÃO DE BELO HORIZONTE;- MELHORAR A INFRAESTRUTURA TURÍSTICA;- INCENTIVAR A DIVULGAÇÃO E PROMOÇÃO DO MUNICÍPIO E DE SEUS PRODUTOS TURÍSTICOS;- TREINAR E CAPACITAR PROFISSIONAIS VINCULADOS AO TURISMO;- ATRAIR, CAPTAR E PROMOVER EVENTOS DE INTERESSE TURÍSTICO PARA O MUNICÍPIO, SENDO TAIS EVENTOS DE NATUREZA EMPRESARIAL, ARTÍSTICA, ESPORTIVA, SOCIAL E OUTROS CONCERNENTES À DEMANDA DE NEGÓCIOS, CULTURA E LAZER;- MANTER E CRIAR NOVOS SERVIÇOS DE APOIO AO TURISMO NO MUNICÍPIO.



LEGISLAÇÃO	ATRIBUIÇÕES/OBJETIVOS
<p>LEI MUNICIPAL Nº 7.568, DE 04 DE SETEMBRO DE 1998. LEI MUNICIPAL Nº 11.065, DE 1º DE AGOSTO DE 2017.</p>	<p>O FUNDO MUNICIPAL DE PROTEÇÃO E DEFESA DO CONSUMIDOR - FMPDC - TEM POR FINALIDADE: - SUBSIDIAR E FINANCIAR PROJETOS RELACIONADOS COM A POLÍTICA NACIONAL DE RELAÇÕES DE CONSUMO.</p>



LEGISLAÇÃO	ATRIBUIÇÕES/OBJETIVOS
LEI MUNICIPAL 11.168 DE 08 DE MAIO DE 2019.	<p>O FUNDO MUNICIPAL DO TRABALHO - FMT, DE NATUREZA CONTÁBIL, COM AUTONOMIA ADMINISTRATIVA E FINANCEIRA, INSTRUMENTO DE CAPTAÇÃO E APLICAÇÃO DE RECURSOS DESTINADOS A CUSTEAR OS PROGRAMAS, PROJETOS E AÇÕES PERTINENTES À POLÍTICA MUNICIPAL DE PROMOÇÃO E FOMENTO DA GERAÇÃO DE TRABALHO, EMPREGO E RENDA, ESPECIALMENTE PARA ATENDER:</p> <p>I - AS FUNÇÕES DEFINIDAS PELA LEI FEDERAL Nº 13.667/18 OU OUTRA LEGISLAÇÃO QUE VIER A SUBSTITUI-LA;</p> <p>II - AS AÇÕES DE HABILITAÇÃO AO SEGURO-DESEMPREGO;</p> <p>III - A INTERMEDIÇÃO DE MÃO DE OBRA, QUALIFICAÇÃO E REQUALIFICAÇÃO PROFISSIONAL, ORIENTAÇÃO PROFISSIONAL, CERTIFICAÇÃO PROFISSIONAL, PESQUISA E INFORMAÇÕES DO TRABALHO;</p> <p>IV - OUTRAS FUNÇÕES E AÇÕES DEFINIDAS PELO CODEFAT, QUE VISEM À INSERÇÃO DE TRABALHADORES NO MERCADO DE TRABALHO E AO FOMENTO ÀS ATIVIDADES AUTÔNOMAS E EMPREENDEDORAS.</p>



LEGISLAÇÃO	ATRIBUIÇÕES/OBJETIVOS
LEI MUNICIPAL Nº 11.065, DE 1º DE AGOSTO DE 2017.	A SECRETARIA MUNICIPAL DE ESPORTES E LAZER – SMEL – TEM COMO COMPETÊNCIA: I – PLANEJAR, DIRIGIR, EXECUTAR, CONTROLAR E AVALIAR AS ATIVIDADES SETORIAIS A CARGO DO MUNICÍPIO QUE VISEM AO DESENVOLVIMENTO SOCIAL, POR MEIO DE AÇÕES RELACIONADAS AO ESPORTE E AO LAZER; II – COORDENAR AS PRÁTICAS DE ESPORTES, ATIVIDADES FÍSICAS E DE LAZER PARA A POPULAÇÃO; III – PLANEJAR AS ATIVIDADES DE IMPLANTAÇÃO E CONTROLE DE EQUIPAMENTOS ESPORTIVOS NO MUNICÍPIO.



LEGISLAÇÃO	ATRIBUIÇÕES/OBJETIVOS
LEI MUNICIPAL Nº 11.065, DE 1º DE AGOSTO DE 2017.	<p>A SECRETARIA MUNICIPAL DE CULTURA – SMC – TEM COMO COMPETÊNCIA:</p> <ul style="list-style-type: none">- PLANEJAR, ORGANIZAR, DIRIGIR, COORDENAR, EXECUTAR, CONTROLAR E AVALIAR AS AÇÕES SETORIAIS A CARGO DO MUNICÍPIO RELATIVAS: <ul style="list-style-type: none">I – À FORMULAÇÃO DE POLÍTICAS CULTURAIS DEMOCRÁTICAS, TRANSVERSAIS, PARTICIPATIVAS, TRANSPARENTES E DESCENTRALIZADAS PARA O MUNICÍPIO;II – AO PLENO EXERCÍCIO DOS DIREITOS CULTURAIS E À DEMOCRATIZAÇÃO E UNIVERSALIZAÇÃO DO ACESSO À CULTURA;III – À PROMOÇÃO DA DIVERSIDADE CULTURAL E ÉTNICO-RACIAL;IV – À PROTEÇÃO DO PATRIMÔNIO CULTURAL MATERIAL E IMATERIAL;V – À FORMALIZAÇÃO DE POLÍTICAS E PROGRAMAS PARA VALORIZAÇÃO DOS SETORES ARTÍSTICO-CULTURAIS DO MUNICÍPIO, INCLUINDO AS MANIFESTAÇÕES DAS CULTURAS POPULARES TRADICIONAIS E URBANAS, PATRIMONIAIS, INDÍGENAS E AFRO-BRASILEIRAS;VI – À COORDENAÇÃO DA POLÍTICA MUNICIPAL DE ARQUIVOS;VII – AO FOMENTO DA PESQUISA EM ARTES, CULTURA E GESTÃO CULTURAL;VIII - À ELABORAÇÃO DA POLÍTICA MUNICIPAL DE ARQUIVOS;IX – À ELABORAÇÃO DA POLÍTICA MUNICIPAL DE PROTEÇÃO DO PATRIMÔNIO HISTÓRICO, ARTÍSTICO E URBANO, EM ARTICULAÇÃO COM A POLÍTICA URBANA DO MUNICÍPIO;X – À FORMULAÇÃO DE POLÍTICAS PÚBLICAS E PLANEJAMENTO DAS ATIVIDADES DAS UNIDADES CULTURAIS DO MUNICÍPIO.



LEGISLAÇÃO	ATRIBUIÇÕES/OBJETIVOS
<p>LEI MUNICIPAL Nº 11.010, DE 23 DE DEZEMBRO DE 2016. LEI MUNICIPAL Nº 11.065, DE 1º DE AGOSTO DE 2017.</p>	<p>O FUNDO MUNICIPAL DE CULTURA TEM COMO OBJETIVO:</p> <ul style="list-style-type: none">- CAPTAR E DESTINAR RECURSOS PARA PROJETOS E AÇÕES COMPATÍVEIS COM AS FINALIDADES DA POLÍTICA CULTURAL DO MUNICÍPIO.



LEGISLAÇÃO	ATRIBUIÇÕES/OBJETIVOS
<p>LEI MUNICIPAL Nº 10.499, DE 02 DE JULHO DE 2012. LEI MUNICIPAL Nº 11.065, DE 1º DE AGOSTO DE 2017.</p>	<p>O FUNDO DE PROTEÇÃO DO PATRIMÔNIO CULTURAL DO MUNICÍPIO DE BELO HORIZONTE - FPPC-BH - TEM POR FINALIDADE:</p> <p>- PRESTAR APOIO FINANCEIRO, EM CARÁTER SUPLEMENTAR, A PROJETOS E AÇÕES DESTINADOS À PROMOÇÃO, PRESERVAÇÃO, MANUTENÇÃO E CONSERVAÇÃO DO PATRIMÔNIO CULTURAL DO MUNICÍPIO.</p>



LEGISLAÇÃO	ATRIBUIÇÕES/OBJETIVOS
LEI MUNICIPAL Nº 11.065, DE 1º DE AGOSTO DE 2017.	A FUNDAÇÃO MUNICIPAL DE CULTURA – FMC – TEM COMO FINALIDADE: - PLANEJAR, DESENVOLVER PROJETOS, PROGRAMAS E ATIVIDADES DA AÇÃO CULTURAL, COM VISTAS A PROMOVER A POLÍTICA CULTURAL DO MUNICÍPIO COM ATIVIDADES QUE VISEM AO DESENVOLVIMENTO CULTURAL.



LEGISLAÇÃO	ATRIBUIÇÕES/OBJETIVOS
LEI MUNICIPAL Nº 11.065, DE 1º DE AGOSTO DE 2017.	<p>A SECRETARIA MUNICIPAL DE ASSUNTOS INSTITUCIONAIS E COMUNICAÇÃO SOCIAL – SMAICS – TEM COMO COMPETÊNCIA:</p> <p>- COORDENAR E DESENVOLVER AS ATIVIDADES DE:</p> <ul style="list-style-type: none">I – INTERLOCUÇÃO COM O PODER LEGISLATIVO MUNICIPAL, COM OS DEMAIS ENTES FEDERADOS E COM ORGANISMOS DA SOCIEDADE CIVIL;II – ARTICULAÇÃO POLÍTICA INTERGOVERNAMENTAL;III – RELAÇÕES PÚBLICAS E CERIMONIAL;IV – COMUNICAÇÃO EXTERNA E INTERNA DO PODER EXECUTIVO;V – ASSESSORIA DE IMPRENSA, COBERTURA E DISTRIBUIÇÃO DE MATERIAL JORNALÍSTICO;VI – AJUDÂNCIA DE ORDENS E SEGURANÇA PESSOAL DO PREFEITO;VII – ASSESSORAMENTO NAS RELAÇÕES INSTITUCIONAIS ENTRE O PODER EXECUTIVO MUNICIPAL, A POLÍCIA MILITAR DE MINAS GERAIS, O CORPO DE BOMBEIROS MILITAR DE MINAS GERAIS, ORGANIZAÇÕES MILITARES, POLÍCIA CIVIL DE MINAS GERAIS E POLÍCIA FEDERAL;VIII – APOIO E ASSESSORAMENTO AO GABINETE DO PREFEITO.



LEGISLAÇÃO	ATRIBUIÇÕES/OBJETIVOS
LEI MUNICIPAL Nº 11.065, DE 1º DE AGOSTO DE 2017.	<p>A SECRETARIA MUNICIPAL DE POLÍTICA URBANA – SMPU – TEM COMO COMPETÊNCIA:</p> <ul style="list-style-type: none">I – COORDENAR E ARTICULAR AS POLÍTICAS DE PLANEJAMENTO, DE REGULAÇÃO E DE FISCALIZAÇÃO URBANA PARA O DESENVOLVIMENTO URBANO SUSTENTÁVEL E PARA O CUMPRIMENTO DA FUNÇÃO SOCIAL DA PROPRIEDADE;II – IMPLEMENTAR AÇÕES QUE PROPORCIONEM QUALIDADE DO ESPAÇO PÚBLICO POR MEIO DE INICIATIVAS DE PLANEJAMENTO URBANO, COORDENAÇÃO DE PROJETOS URBANOS ESPECIAIS, REGULAÇÃO E FISCALIZAÇÃO DO USO DO LOGRADOURO PÚBLICO, BEM COMO O DISCIPLINAMENTO DAS POSTURAS MUNICIPAIS;III – IMPLEMENTAR E MONITORAR O PLANO DIRETOR MUNICIPAL E OS INSTRUMENTOS DE POLÍTICA URBANA PARA A JUSTA DISTRIBUIÇÃO DOS BENEFÍCIOS E ÔNUS DECORRENTES DO PROCESSO DE URBANIZAÇÃO;IV – IMPLEMENTAR A REGULAÇÃO E O CONTROLE URBANO, POR MEIO DO ORDENAMENTO TERRITORIAL E DO CONTROLE DO PARCELAMENTO, DA OCUPAÇÃO E DO USO DO SOLO E DO LOGRADOURO PÚBLICO;V – PROMOVER A HARMONIA E O EQUILÍBRIO NO ESPAÇO URBANO POR MEIO DO DISCIPLINAMENTO DAS POSTURAS MUNICIPAIS;VI – IMPLEMENTAR A POLÍTICA DE FISCALIZAÇÃO NAS ÁREAS DE CONTROLE URBANO E AMBIENTAL, INCLUSIVE MEDIANTE DELEGAÇÃO PARA OUTROS ÓRGÃOS E ENTIDADES DA ADMINISTRAÇÃO MUNICIPAL;VII – ELABORAR PROPOSTAS DE LEGISLAÇÃO URBANÍSTICA MUNICIPAL;VIII – MONITORAR O DESENVOLVIMENTO URBANO E GERENCIAR O SISTEMA DE INFORMAÇÕES URBANÍSTICAS;IX – ELABORAR PLANOS, PROGRAMAS E PROJETOS DE DESENVOLVIMENTO URBANO;X – COORDENAR AS ATIVIDADES DE LICENCIAMENTO DE EMPREENDIMENTOS DE IMPACTO;XI – PLANEJAR, ARTICULAR E MONITORAR NO ÂMBITO MUNICIPAL AS POLÍTICAS DE ARTICULAÇÃO METROPOLITANA;XII – PROMOVER E COORDENAR PROCESSOS PARTICIPATIVOS E DE EDUCAÇÃO URBANA PARA PLANEJAMENTO E GESTÃO DO ORDENAMENTO E DA APROPRIAÇÃO DO SOLO URBANO.



**Prefeitura Municipal
de Belo Horizonte**

QUADRO DE DETALHAMENTO DE DESPESAS - 2020

R\$ 1,00

01 - LEGISLATIVO MUNICIPAL

01 - CÂMARA MUNICIPAL

A P L I C A Ç Ã O P R O G R A M A D A				CLASSIFICAÇÃO ORÇAMENTÁRIA			I M P O R T Â N C I A		
				PROJETO/ATIVIDADE	CAT / G / M.A.	ESF.	FONTE	DETALHADA	TOTAL APLICAÇÃO
Execução da Atividade Institucional do Poder Legislativo Municipal				0101.010310012.001	3190	F	01.00	163.664.000	177.665.000
					3191	F	01.00	14.001.000	
					3390	F	03.00	61.876.600	
					3391	F	03.00	8.000	
					4490	F	04.00	8.083.400	
Transparência e Comunicação do Poder Legislativo Municipal				0101.010310012.920	3390	F	03.00	5.001.000	5.001.000
Modernização da Infraestrutura Tecnológica do Poder Legislativo Municipal				0101.010310012.921	4490	F	04.00	2.913.000	2.913.000
Modernização da Infraestrutura Física do Poder Legislativo Municipal				0101.010310012.922	4490	F	04.00	9.953.000	9.953.000
Encargos com Inativos do Legislativo				0101.092720333.003	3190	S	09.00	13.501.000	13.501.000
TOT. FISCAL	TOT. SEGURIDADE	PES. ENC. SOC.	OUT. DESP. COR.	DESP. CAPITAL	REC. ORDIN.	REC. VINCUL.	TOTAL GERAL		
265.500.000	13.501.000	191.166.000	66.885.600	20.949.400	279.001.000	0	279.001.000		



**Prefeitura Municipal
de Belo Horizonte**

QUADRO DE DETALHAMENTO DE DESPESAS - 2020

R\$ 1,00

02 - ADMINISTRAÇÃO SUPERIOR DO EXECUTIVO MUNICIPAL

01 - GABINETE DO PREFEITO

A P L I C A Ç Ã O P R O G R A M A D A				CLASSIFICAÇÃO ORÇAMENTÁRIA			I M P O R T Â N C I A		
				PROJETO/ATIVIDADE	CAT / G / M.A.	ESF.	FUNTE	DETALHADA	TOTAL APLICAÇÃO
Serviços Administrativos e Financeiros				0201.041220072.900	3190	F	01.00	11.595.000	
					3191	F	01.00	1.393.000	12.988.000
					3390	F	03.00	15.333.302	15.333.302
					4490	F	04.00	10.000	10.000
								28.331.302	
Direção Superior da Política Municipal				0201.041220962.004	3190	F	01.00	11.660.000	
					3191	F	01.00	238.000	11.898.000
					3330	F	03.00	100.000	
					3390	F	03.00	1.750.662	1.850.662
					4430	F	04.00	100.000	
					4490	F	04.00	20.000	120.000
								218.684	
								14.087.346	
TOT. FISCAL	TOT. SEGURIDADE	PES. ENC. SOC.	OUT. DESP. COR.	DESP. CAPITAL	REC. ORDIN.	REC. VINCUL.	TOTAL GERAL		
42.418.648	0	24.886.000	17.183.964	348.684	42.199.964	218.684	42.418.648		



**Prefeitura Municipal
de Belo Horizonte**

QUADRO DE DETALHAMENTO DE DESPESAS - 2020

R\$ 1,00

02 - ADMINISTRAÇÃO SUPERIOR DO EXECUTIVO MUNICIPAL

02 - GABINETE DO VICE-PREFEITO

A P L I C A Ç Ã O P R O G R A M A D A				CLASSIFICAÇÃO ORÇAMENTÁRIA			I M P O R T Â N C I A		
				PROJETO/ATIVIDADE	CAT / G / M.A.	ESF.	FONTE	DETALHADA	TOTAL APLICAÇÃO
Manutenção do Gabinete do Vice-Prefeito				0202.041220962.801	3190	F	01.00	2.540.000	
					3191	F	01.00	54.000	2.594.000
					3390	F	03.00	382.924	382.924
					4490	F	04.00	10.000	10.000
								2.986.924	
TOT. FISCAL	TOT. SEGURIDADE	PES. ENC. SOC.	OUT. DESP. COR.	DESP. CAPITAL	REC. ORDIN.	REC. VINCUL.	TOTAL GERAL		
2.986.924	0	2.594.000	382.924	10.000	2.986.924	0	2.986.924		



**Prefeitura Municipal
de Belo Horizonte**

QUADRO DE DETALHAMENTO DE DESPESAS - 2020

R\$ 1,00

05 - PROCURADORIA-GERAL DO MUNICÍPIO

00 - PROCURADORIA-GERAL DO MUNICÍPIO

A P L I C A Ç Ã O P R O G R A M A D A				CLASSIFICAÇÃO ORÇAMENTÁRIA			I M P O R T Â N C I A			
				PROJETO/ATIVIDADE	CAT / G / M.A.	ESF.	FUNTE	DETALHADA	TOTAL APLICAÇÃO	
Gestão Processual dos Assuntos Jurídicos				0500.040620032.010	3190	F	01.00	46.295.000	52.442.000	
					3191	F	01.00	6.147.000		
					3390	F	03.00	4.136.000		4.136.000
					4490	F	04.00	173.186		173.186
					4490	F	04.80	353.442		353.442
							57.104.628			
Indenizações Administrativas e Sentenças Judiciais				0500.040620032.011	3390	F	03.00	2.800.000	2.800.000	
								2.800.000		
Gerenciamento do Sistema Processual de Cobrança da Dívida Ativa				0500.040620032.012	3390	F	03.00	480.000	480.000	
								480.000		
Gerenciamento de Atividades Contenciosas				0500.040620032.028	3390	F	03.00	150.000	150.000	
								150.000		
								150.000		
TOT. FISCAL	TOT. SEGURIDADE	PES. ENC. SOC.	OUT. DESP. COR.	DESP. CAPITAL	REC. ORDIN.	REC. VINCUL.	TOTAL GERAL			
60.534.628	0	52.442.000	7.566.000	526.628	60.181.186	353.442	60.534.628			



**Prefeitura Municipal
de Belo Horizonte**

QUADRO DE DETALHAMENTO DE DESPESAS - 2020

R\$ 1,00

05 - PROCURADORIA-GERAL DO MUNICÍPIO

01 - FUNDO DA PROCURADORIA-GERAL DO MUNICÍPIO

A P L I C A Ç Ã O P R O G R A M A D A				CLASSIFICAÇÃO ORÇAMENTÁRIA			I M P O R T Â N C I A		
				PROJETO/ATIVIDADE	CAT / G / M.A.	ESF.	FONTE	DETALHADA	TOTAL APLICAÇÃO
Operação do Fundo da Procuradoria-Geral do Município				0501.041230032.830	3390	F	03.00	1.294.000	1.294.000
					4490	F	04.00	556.000	556.000
								1.850.000	
TOT. FISCAL	TOT. SEGURIDADE	PES. ENC. SOC.	OUT. DESP. COR.	DESP. CAPITAL	REC. ORDIN.	REC. VINCUL.	TOTAL GERAL		
1.850.000	0	0	1.294.000	556.000	1.850.000	0	1.850.000		



**Prefeitura Municipal
de Belo Horizonte**

QUADRO DE DETALHAMENTO DE DESPESAS - 2020

R\$ 1,00

06 - SECRETARIA MUNICIPAL DE PLANEJAMENTO, ORÇAMENTO E GESTÃO

00 - SECRETARIA MUNICIPAL DE PLANEJAMENTO, ORÇAMENTO E GESTÃO

A P L I C A Ç Ã O P R O G R A M A D A	CLASSIFICAÇÃO ORÇAMENTÁRIA				I M P O R T Â N C I A	
	PROJETO/ATIVIDADE	CAT / G / M.A.	ESF.	FONTE	DETALHADA	TOTAL APLICAÇÃO
Gestão do Processo de Planejamento e Orçamento	0600.041210042.518	3190	F	01.00	3.636.000	
		3191	F	01.00	421.000	4.057.000
		3390	F	03.00	261.049	261.049
		4490	F	04.00	5.000	5.000
					4.323.049	
Serviços Administrativos e Financeiros	0600.041211482.900	3190	F	01.00	4.610.000	
		3191	F	01.00	625.000	5.235.000
		3390	F	03.00	7.429.000	7.429.000
		4490	F	04.00	5.000	5.000
					12.669.000	
Gerenciamento do Sistema de Recursos Humanos	0600.041220142.809	3190	F	01.00	69.249.000	
		3191	F	01.00	12.524.000	81.773.000
		3390	F	03.00	8.721.121	8.721.121
					90.494.121	
Gestão e Modernização de Processos e Promoção da Eficiência Administrativa	0600.041221661.323	3390	F	03.00	564.000	564.000
		4490	F	04.00	3.060.457	3.060.457
		4490	F	04.80	21.916.457	21.916.457
					25.540.914	
Serviços Administrativos e Financeiros	0600.041221662.900	3190	F	01.00	4.216.000	
		3191	F	01.00	547.000	4.763.000
		3390	F	03.00	374.600	374.600
					5.137.600	
Melhoria da Qualidade do Relacionamento com o Cidadão	0600.041223022.365	3190	F	01.00	665.000	
		3191	F	01.00	91.000	756.000
		3390	F	03.00	14.998.000	14.998.000
		4490	F	04.00	5.000	5.000
					15.759.000	
Gerenciamento do Sistema de Previdência	0600.091220262.174	3190	S	01.00	3.279.000	
		3191	S	01.00	417.000	3.696.000
		3390	S	03.00	174.000	174.000
		4490	S	04.00	1.000	1.000



**Prefeitura Municipal
de Belo Horizonte**

QUADRO DE DETALHAMENTO DE DESPESAS - 2020

R\$ 1,00

06 - SECRETARIA MUNICIPAL DE PLANEJAMENTO, ORÇAMENTO E GESTÃO

00 - SECRETARIA MUNICIPAL DE PLANEJAMENTO, ORÇAMENTO E GESTÃO

A P L I C A Ç Ã O P R O G R A M A D A				CLASSIFICAÇÃO ORÇAMENTÁRIA			I M P O R T Â N C I A		
				PROJETO/ATIVIDADE	CAT / G / M.A.	ESF.	FONTE	DETALHADA	TOTAL APLICAÇÃO
Gerenciamento do Sistema de Previdência				0600.091220262.174	4490	S	04.80	1.000	1.000
Atenção à Saúde e Segurança do Servidor				0600.113310142.021	3390	F	03.00	5.661.760	3.872.000
Gestão do Plano Diretor de Informática				0600.195721481.373	3390	F	03.00	10.000	5.661.760
					3390	F	03.30	5.000	10.000
					4490	F	04.00	5.000	5.000
					4490	F	04.30	5.000	5.000
					4591	F	04.00	1.420.000	1.420.000
									1.445.000
TOT. FISCAL	TOT. SEGURIDADE	PES. ENC. SOC.	OUT. DESP. COR.	DESP. CAPITAL	REC. ORDIN.	REC. VINCUL.	TOTAL GERAL		
161.030.444	3.872.000	100.280.000	38.198.530	26.423.914	142.974.987	21.927.457	164.902.444		



**Prefeitura Municipal
de Belo Horizonte**

QUADRO DE DETALHAMENTO DE DESPESAS - 2020

R\$ 1,00

06 - SECRETARIA MUNICIPAL DE PLANEJAMENTO, ORÇAMENTO E GESTÃO

04 - EMPRESA DE INFORMÁTICA E INFORMAÇÃO DO MUNICÍPIO DE BELO HORIZONTE

A P L I C A Ç Ã O P R O G R A M A D A	CLASSIFICAÇÃO ORÇAMENTÁRIA				I M P O R T Â N C I A	
	PROJETO/ATIVIDADE	CAT / G / M.A.	ESF.	FONTE	DETALHADA	TOTAL APLICAÇÃO
Evolução da Rede de Telecomunicações da PBH	0604.123610852.605	3190	F	01.00	4.000	4.000
		3390	F	03.00	2.044.797	2.044.797
Serviços Administrativos e Financeiros	0604.191220852.900	3190	F	01.00	12.074.307	12.074.307
		3190	F	01.07	3.810.141	3.810.141
		3191	F	01.00	2.000	2.000
		3390	F	03.00	15.748.698	15.748.698
		3390	F	03.07	370.660	370.660
		3391	F	03.00	8.064	8.064
		4490	F	04.07	455.500	455.500
					32.469.370	
Ações de Qualificação, Profissionalização e Emprego	0604.191263022.404	3390	F	03.00	2.000	2.000
Centro de Recondicionamento de Computadores	0604.191263022.604	3190	F	01.00	1.951.304	1.951.304
		3190	F	01.30	303.000	303.000
		3350	F	03.00	1.000	
		3390	F	03.00	229.264	230.264
		3390	F	03.07	41.000	41.000
		3390	F	03.30	519.122	519.122
		4490	F	04.07	18.934	18.934
		4490	F	04.30	8.000	8.000
					3.071.624	
Evolução da Rede de Telecomunicações da PBH	0604.193020852.605	3190	F	01.00	2.174.225	2.174.225
		3390	F	03.00	2.209.460	2.209.460
Gerenciamento, Implantação e Atendimento de Serviços na RMI	0604.195720852.602	3190	F	01.00	30.127.766	30.127.766
		3190	F	01.30	2.000	2.000
		3390	F	03.00	6.579.927	6.579.927
		3390	F	03.07	836.429	836.429
		3390	F	03.30	2.000	2.000
		4490	F	04.07	469.539	469.539



**Prefeitura Municipal
de Belo Horizonte**

QUADRO DE DETALHAMENTO DE DESPESAS - 2020

R\$ 1,00

06 - SECRETARIA MUNICIPAL DE PLANEJAMENTO, ORÇAMENTO E GESTÃO

04 - EMPRESA DE INFORMÁTICA E INFORMAÇÃO DO MUNICÍPIO DE BELO HORIZONTE

A P L I C A Ç Ã O P R O G R A M A D A	CLASSIFICAÇÃO ORÇAMENTÁRIA				I M P O R T Â N C I A		
	PROJETO/ATIVIDADE	CAT / G / M.A.	ESF.	FONTE	DETALHADA	TOTAL APLICAÇÃO	
Gerenciamento, Implantação e Atendimento de Serviços na RMI	0604.195720852.602	4490	F	04.30	6.000	6.000	
Implantação de Soluções e Modernização de Sistemas	0604.195720852.603	3190	F	01.00	32.731.242	32.731.242	
		3390	F	03.00	1.793.145	1.793.145	
		4490	F	04.07	223.831	223.831	
Evolução da Rede de Telecomunicações da PBH	0604.195720852.605	3390	F	03.00	5.444.228	5.444.228	
		4490	F	04.07	788.600	788.600	
		4490	F	04.30	6.000	6.000	
Fomentar Pólo Tecnológico de BH	0604.195723022.905	3390	F	03.00	6.680	6.680	
		3390	F	03.07	12.000	12.000	
		4490	F	04.07	30.000	30.000	
		4490	F	04.30	2.000	2.000	
						50.680	
TOT. FISCAL	TOT. SEGURIDADE	PES. ENC. SOC.	OUT. DESP. COR.	DESP. CAPITAL	REC. ORDIN.	REC. VINCUL.	TOTAL GERAL
121.036.863	0	83.179.985	35.848.474	2.008.404	113.132.107	7.904.756	121.036.863



**Prefeitura Municipal
de Belo Horizonte**

QUADRO DE DETALHAMENTO DE DESPESAS - 2020

R\$ 1,00

06 - SECRETARIA MUNICIPAL DE PLANEJAMENTO, ORÇAMENTO E GESTÃO

13 - FUNDO FINANCEIRO

A P L I C A Ç Ã O P R O G R A M A D A				CLASSIFICAÇÃO ORÇAMENTÁRIA			I M P O R T Â N C I A		
				PROJETO/ATIVIDADE	CAT / G / M.A.	ESF.	FUNTE	DETALHADA	TOTAL APLICAÇÃO
Encargos e Benefícios Previdenciários - PBH				0613.092720263.004	3190	S	09.00	269.760.529	269.760.529
					3190	S	09.70	331.377.307	
					3191	S	09.70	2.000	
					3320	S	09.70	1.000	
					3390	S	09.70	5.445.327	
					3391	S	09.70	1.000	
Encargos e Benefícios Previdenciários - Educação				0613.092720263.005	3190	S	09.00	551.540.137	551.540.137
					3190	S	09.70	195.574.143	
					3191	S	09.70	2.000	
Encargos e Benefícios Previdenciários - Autarquias e Fundações				0613.092720263.006	3190	S	09.70	1.300.556	1.300.556
								1.300.556	
Encargos e Benefícios Previdenciários - Câmara				0613.092720263.007	3190	S	09.00	2.000	2.000
					3190	S	09.70	64.459.874	
					3191	S	09.70	1.000	
TOT. FISCAL	TOT. SEGURIDADE	PES. ENC. SOC.	OUT. DESP. COR.	DESP. CAPITAL	REC. ORDIN.	REC. VINCUL.	TOTAL GERAL		
0	1.419.466.873	1.414.019.546	5.447.327	0	821.302.666	598.164.207	1.419.466.873		



**Prefeitura Municipal
de Belo Horizonte**

QUADRO DE DETALHAMENTO DE DESPESAS - 2020

R\$ 1,00

06 - SECRETARIA MUNICIPAL DE PLANEJAMENTO, ORÇAMENTO E GESTÃO

14 - FUNDO PREVIDENCIÁRIO - BHPREV

A P L I C A Ç Ã O P R O G R A M A D A				CLASSIFICAÇÃO ORÇAMENTÁRIA			I M P O R T Â N C I A		
				PROJETO/ATIVIDADE	CAT / G / M.A.	ESF.	FONTE	DETALHADA	TOTAL APLICAÇÃO
Gerenciamento da Taxa de Administração para RPPS				0614.091220262.871	3190	S	01.70	2.000	3.000
					3191	S	01.70	1.000	
					3191	S	09.70	3.109.638	
					3350	S	09.70	5.000	
					3390	S	09.70	3.545.601	
					3391	S	09.70	1.000	
					4490	S	09.70	540.114	
Encargos e Benefícios Previdenciários - PBH				0614.092720263.004	3190	S	09.70	3.311.326	7.204.353
					3191	S	09.70	5.000	3.317.326
					3320	S	09.70	1.000	
Encargos e Benefícios Previdenciários - Educação				0614.092720263.005	3190	S	09.70	5.893.914	5.895.914
					3191	S	09.70	2.000	
Encargos e Benefícios Previdenciários - Autarquias e Fundações				0614.092720263.006	3190	S	09.70	999.415	999.415
									999.415
Encargos e Benefícios Previdenciários - Câmara				0614.092720263.007	3190	S	09.70	274.984	275.984
					3191	S	09.70	1.000	
Reserva de Contingência				0614.999979999.999	9999	S	14.70	278.528.805	278.528.805
									278.528.805
TOT. FISCAL	TOT. SEGURIDADE	PES. ENC. SOC.	OUT. DESP. COR.	DESP. CAPITAL	REC. ORDIN.	REC. VINCUL.	TOTAL GERAL		
0	296.221.797	13.600.277	282.081.406	540.114	0	296.221.797	296.221.797		



**Prefeitura Municipal
de Belo Horizonte**

QUADRO DE DETALHAMENTO DE DESPESAS - 2020

R\$ 1,00

08 - SECRETARIA MUNICIPAL DE FAZENDA

00 - SECRETARIA MUNICIPAL DE FAZENDA

A P L I C A Ç Ã O P R O G R A M A D A	CLASSIFICAÇÃO ORÇAMENTÁRIA				I M P O R T Â N C I A		
	PROJETO/ATIVIDADE	CAT / G / M.A.	ESF.	FONTE	DETALHADA	TOTAL APLICAÇÃO	
Gestão do Sistema de Licitações, Suprimentos e Contratos	0800.041220072.019	3390	F	03.00	105.222	105.222	
		4490	F	04.00	10.000	10.000	
						115.222	
Administração do Patrimônio Municipal	0800.041220072.110	3390	F	03.00	659.880	659.880	
		4490	F	04.00	11.260	11.260	
						671.140	
Gestão do Sistema Logístico e de Serviços	0800.041220072.808	3390	F	03.00	553.000	553.000	
Gerenciamento dos Contratos Centralizados	0800.041220072.911	3390	F	03.00	55.000	55.000	
		4490	F	04.00	5.000	5.000	
						60.000	
Gestão do Controle do Tesouro Municipal	0800.041221052.528	3390	F	03.00	133.700	133.700	
						133.700	
Gestão Contábil Municipal	0800.041221052.771	3390	F	03.00	6.700	6.700	
Serviços Administrativos e Financeiros	0800.041221052.900	3190	F	01.00	3.440.000		
		3191	F	01.00	334.000	3.774.000	
		3390	F	03.00	6.190.680	6.190.680	
		4490	F	04.00	1.215.000	1.215.000	
		4490	F	04.80	2.930.000	2.930.000	
Administração Tributária Municipal	0800.041290132.052	3190	F	01.00	94.201.000		
		3191	F	01.00	16.131.000	110.332.000	
		3390	F	03.00	15.939.650	15.939.650	
		4490	F	04.00	1.486.000	1.486.000	
		4490	F	04.80	4.329.000	4.329.000	
					132.086.650		
TOT. FISCAL	TOT. SEGURIDADE	PES. ENC. SOC.	OUT. DESP. COR.	DESP. CAPITAL	REC. ORDIN.	REC. VINCUL.	TOTAL GERAL
147.736.092	0	114.106.000	23.643.832	9.986.260	140.477.092	7.259.000	147.736.092



**Prefeitura Municipal
de Belo Horizonte**

QUADRO DE DETALHAMENTO DE DESPESAS - 2020

R\$ 1,00

08 - SECRETARIA MUNICIPAL DE FAZENDA

05 - FUNDO DE MODERNIZAÇÃO E APRIMORAMENTO ADM. TRIBUTÁRIA DO MUNICÍPIO

A P L I C A Ç Ã O P R O G R A M A D A				CLASSIFICAÇÃO ORÇAMENTÁRIA			I M P O R T Â N C I A		
				PROJETO/ATIVIDADE	CAT / G / M.A.	ESF.	FONTE	DETALHADA	TOTAL APLICAÇÃO
Coordenação Superior das Finanças				0805.041291052.652	3190	F	01.00	600.000	600.000
					3390	F	03.00	1.455.500	1.455.500
					4490	F	04.00	1.033.100	1.033.100
					4490	F	04.80	1.527.000	1.527.000
								4.615.600	
TOT. FISCAL	TOT. SEGURIDADE	PES. ENC. SOC.	OUT. DESP. COR.	DESP. CAPITAL	REC. ORDIN.	REC. VINCUL.	TOTAL GERAL		
4.615.600	0	600.000	1.455.500	2.560.100	3.088.600	1.527.000	4.615.600		



**Prefeitura Municipal
de Belo Horizonte**

QUADRO DE DETALHAMENTO DE DESPESAS - 2020

R\$ 1,00

10 - SECRETARIA MUNICIPAL DE ASSISTÊNCIA SOCIAL, SEGURANÇA ALIMENTAR E CIDADANIA

00 - SECRETARIA MUNICIPAL DE ASSISTÊNCIA SOCIAL, SEGURANÇA ALIMENTAR E CIDADANIA

A P L I C A Ç Ã O P R O G R A M A D A	CLASSIFICAÇÃO ORÇAMENTÁRIA				I M P O R T Â N C I A	
	PROJETO/ATIVIDADE	CAT / G / M.A.	ESF.	FONTES	DETALHADA	TOTAL APLICAÇÃO
Participação Popular	1000.081221232.334	3190	S	01.00	890.000	
		3191	S	01.00	159.000	1.049.000
		3390	S	03.00	42.000	42.000
						1.091.000
Planejamento, Monitoramento e Divulgação das Políticas de Assistência Social, Segurança Alim	1000.081221232.787	3390	S	03.00	31.200	31.200
		4490	S	04.00	30.000	30.000
						61.200
Gestão dos Equipamentos e Promoção Social	1000.081221232.804	3390	S	03.00	10.200	10.200
		3390	S	03.30	4.000	4.000
		4490	S	04.00	10.000	10.000
		4490	S	04.30	188.500	188.500
						212.700
Serviços Administrativos e Financeiros	1000.081221232.900	3190	S	01.00	29.009.000	
		3191	S	01.00	3.579.000	32.588.000
		3390	S	03.00	10.305.550	10.305.550
		4490	S	04.00	137.000	137.000
		4490	S	04.80	200.000	200.000
						43.230.550
Gestão dos Equipamentos e Promoção Social	1000.082441232.804	3390	S	03.00	33.887	33.887
		4490	S	04.00	5.000	5.000
						38.887
Promoção, Proteção e Defesa de Direitos das Crianças, Adolescentes e suas Famílias	1000.142431272.859	3390	F	03.00	1.364.569	1.364.569
		3390	F	03.30	35.000	35.000
		4490	F	04.00	11.000	11.000
		4490	F	04.30	1.000	1.000
						1.411.569
Participação Popular	1000.144221272.334	3390	F	03.00	264.821	264.821
		3390	F	03.30	500	500
		4490	F	04.00	5.000	5.000
		4490	F	04.30	10.000	10.000
						280.321



**Prefeitura Municipal
de Belo Horizonte**

QUADRO DE DETALHAMENTO DE DESPESAS - 2020

R\$ 1,00

10 - SECRETARIA MUNICIPAL DE ASSISTÊNCIA SOCIAL, SEGURANÇA ALIMENTAR E CIDADANIA

00 - SECRETARIA MUNICIPAL DE ASSISTÊNCIA SOCIAL, SEGURANÇA ALIMENTAR E CIDADANIA

A P L I C A Ç Ã O P R O G R A M A D A	CLASSIFICAÇÃO ORÇAMENTÁRIA				I M P O R T Â N C I A	
	PROJETO/ATIVIDADE	CAT / G / M.A.	ESF.	FONTE	DETALHADA	TOTAL APLICAÇÃO
Educação Política em Direitos Humanos e Cidadania	1000.144221272.335	3390	F	03.00	131.644	131.644
		3390	F	03.30	10.000	10.000
Promoção, Defesa e Garantia de Direitos	1000.144221272.337	4490	F	04.00	79.170	79.170
		4490	F	04.30	757.830	757.830
Promoção, Proteção e Defesa de Direitos da Igualdade Racial	1000.144221272.386	3390	F	03.00	54.500	54.500
		3390	F	03.30	70.000	70.000
Promoção, Proteção e Defesa das Pessoas Idosas	1000.144221272.697	3190	F	01.00	1.208.000	
		3191	F	01.00	233.000	1.441.000
		3390	F	03.00	959.596	959.596
		3390	F	03.30	35.000	35.000
		4490	F	04.00	1.000	1.000
					2.436.596	
Promoção, Proteção e Defesa de Direitos da Juventude	1000.144221272.819	3190	F	01.00	1.421.000	
		3191	F	01.00	217.000	1.638.000
		3390	F	03.00	911.411	911.411
		3390	F	03.30	48.000	48.000
		4490	F	04.00	30.000	30.000
					2.627.411	
Promoção, Proteção e Defesa de Direitos das Mulheres	1000.144221272.840	3171	F	01.00	272.234	
		3190	F	01.00	979.000	
		3191	F	01.00	188.000	1.439.234
		3371	F	03.00	262.900	
		3390	F	03.00	263.878	526.778
		3390	F	03.30	35.000	35.000
		4471	F	04.00	1.240	
		4490	F	04.00	6.500	7.740
		4490	F	04.30	17.000	17.000
					2.025.752	



**Prefeitura Municipal
de Belo Horizonte**

QUADRO DE DETALHAMENTO DE DESPESAS - 2020

R\$ 1,00

10 - SECRETARIA MUNICIPAL DE ASSISTÊNCIA SOCIAL, SEGURANÇA ALIMENTAR E CIDADANIA

00 - SECRETARIA MUNICIPAL DE ASSISTÊNCIA SOCIAL, SEGURANÇA ALIMENTAR E CIDADANIA

A P L I C A Ç Ã O P R O G R A M A D A				CLASSIFICAÇÃO ORÇAMENTÁRIA			I M P O R T Â N C I A		
				PROJETO/ATIVIDADE	CAT / G / M.A.	ESF.	FONTE	DETALHADA	TOTAL APLICAÇÃO
Promoção, Proteção e Defesa de Direitos das Pessoas com Deficiência				1000.144221272.927	3390	F	03.00	55.240	55.240
					3390	F	03.30	35.000	35.000
Promoção, Proteção e Defesa de Direitos das Pessoas LGBT				1000.144221272.928	3190	F	01.00	602.000	90.240
					3191	F	01.00	123.000	725.000
					3390	F	03.00	236.011	236.011
					3390	F	03.30	35.000	35.000
								996.011	
TOT. FISCAL	TOT. SEGURIDADE	PES. ENC. SOC.	OUT. DESP. COR.	DESP. CAPITAL	REC. ORDIN.	REC. VINCUL.	TOTAL GERAL		
10.971.044	44.634.337	38.880.234	15.234.907	1.490.240	54.123.551	1.481.830	55.605.381		



**Prefeitura Municipal
de Belo Horizonte**

QUADRO DE DETALHAMENTO DE DESPESAS - 2020

R\$ 1,00

10 - SECRETARIA MUNICIPAL DE ASSISTÊNCIA SOCIAL, SEGURANÇA ALIMENTAR E CIDADANIA

10 - FUNDO MUNICIPAL DE SEGURANÇA ALIMENTAR E NUTRICIONAL

A P L I C A Ç Ã O P R O G R A M A D A	CLASSIFICAÇÃO ORÇAMENTÁRIA				I M P O R T Â N C I A		
	PROJETO/ATIVIDADE	CAT / G / M.A.	ESF.	FUNTE	DETALHADA	TOTAL APLICAÇÃO	
Gestão da Assistência Alimentar à Rede Socioassistencial	1010.083061322.120	3390	S	03.00	7.408.298	7.408.298	
						7.408.298	
Mobilização e Educação para o consumo Alimentar Saudável e para Segurança Alimentar e Nu	1010.083063082.331	3390	S	03.00	74.996	74.996	
		4490	S	04.00	15.000	15.000	
						89.996	
Participação Popular	1010.083063082.334	3190	S	01.00	273.000		
		3191	S	01.00	47.000	320.000	
		3390	S	03.00	17.462	17.462	
		4490	S	04.00	11.500	11.500	
						348.962	
Valorização da Gastronomia articulada à Produção Agroecológica e Orgânica	1010.113333082.923	3390	F	03.00	323.367	323.367	
						323.367	
Fortalecimento da Produção da Agricultura Urbana Agroecológica	1010.206083082.121	3390	F	03.00	1.557.497	1.557.497	
		4490	F	04.00	39.500	39.500	
		4490	F	04.30	201.000	201.000	
						1.797.997	
Fortalecimento da Comercialização Direta da Agricultura Urbana e Familiar e Apoio ao Abasteci	1010.236913082.305	3390	F	03.00	1.257.356	1.257.356	
		3390	F	03.30	100.000	100.000	
		4490	F	04.00	62.500	62.500	
		4490	F	04.30	501.000	501.000	
						1.920.856	
Valorização da Gastronomia articulada à Produção Agroecológica e Orgânica	1010.236913082.923	3390	F	03.00	20.000	20.000	
						20.000	
Gestão dos Restaurantes e Refeitórios Populares	1010.236921322.307	3390	F	03.00	25.853.219		
		3391	F	03.00	18.900	25.872.119	
		4490	F	04.00	138.000	138.000	
		4490	F	04.30	319.429	319.429	
						26.329.548	
TOT. FISCAL	TOT. SEGURIDADE	PES. ENC. SOC.	OUT. DESP. COR.	DESP. CAPITAL	REC. ORDIN.	REC. VINCUL.	TOTAL GERAL
30.391.768	7.847.256	320.000	36.631.095	1.287.929	37.117.595	1.121.429	38.239.024



**Prefeitura Municipal
de Belo Horizonte**

QUADRO DE DETALHAMENTO DE DESPESAS - 2020

R\$ 1,00

10 - SECRETARIA MUNICIPAL DE ASSISTÊNCIA SOCIAL, SEGURANÇA ALIMENTAR E CIDADANIA

11 - FUNDO MUNICIPAL DE ASSISTÊNCIA SOCIAL

A P L I C A Ç Ã O P R O G R A M A D A	CLASSIFICAÇÃO ORÇAMENTÁRIA				I M P O R T Â N C I A	
	PROJETO/ATIVIDADE	CAT / G / M.A.	ESF.	FONTE	DETALHADA	TOTAL APLICAÇÃO
Serviço de Proteção Social Especial de Alta Complexidade	1011.082410202.403	3390	S	03.00	19.051.325	19.051.325
Serviço de Proteção Social Especial de Alta Complexidade	1011.082420202.403	3390	S	03.00	3.169.601	3.169.601
Programas e Projetos de Proteção Social Básica	1011.082430192.647	3390	S	03.00	4.004.632	4.004.632
Serviço de Proteção Social Especial de Alta Complexidade	1011.082430202.403	3390	S	03.00	26.536.970	26.536.970
Ações Estratégicas de Proteção Social Especial	1011.082430202.409	3190	S	01.00	629.000	629.000
		3191	S	01.00	114.000	743.000
		3390	S	03.00	1.380.216	1.380.216
		3390	S	03.40	553.100	553.100
						2.676.316
Serviço de Proteção Social Especial de Média Complexidade	1011.082430202.878	3390	S	03.00	797.486	797.486
Serviços de Proteção Social Básica	1011.082440192.308	3190	S	01.00	7.760.000	7.760.000
		3190	S	01.40	7.087.000	7.087.000
		3191	S	01.00	2.857.000	2.857.000
		3191	S	01.40	90.000	90.000
		3390	S	03.00	28.146.517	28.146.517
		3390	S	03.40	2.145.896	2.145.896
		4490	S	04.00	1.000	1.000
		4490	S	04.40	357.630	357.630
						48.445.043
Ações de Apoio e Suporte à Política de Assistência Social	1011.082440192.327	3190	S	01.00	3.057.000	3.057.000
		3191	S	01.00	587.000	3.644.000
		3390	S	03.00	129.000	129.000
						3.773.000
Ações Estratégicas de Proteção Social Básica	1011.082440192.401	3390	S	03.00	9.000	9.000
Benefícios, Transferência de Renda e Cadastro Único	1011.082440192.405	3190	S	01.00	3.754.000	3.754.000



**Prefeitura Municipal
de Belo Horizonte**

QUADRO DE DETALHAMENTO DE DESPESAS - 2020

R\$ 1,00

10 - SECRETARIA MUNICIPAL DE ASSISTÊNCIA SOCIAL, SEGURANÇA ALIMENTAR E CIDADANIA

11 - FUNDO MUNICIPAL DE ASSISTÊNCIA SOCIAL

A P L I C A Ç Ã O P R O G R A M A D A	CLASSIFICAÇÃO ORÇAMENTÁRIA				I M P O R T Â N C I A	
	PROJETO/ATIVIDADE	CAT / G / M.A.	ESF.	FONTE	DETALHADA	TOTAL APLICAÇÃO
Benefícios, Transferência de Renda e Cadastro Único	1011.082440192.405	3191	S	01.00	121.000	3.875.000
		3390	S	03.00	2.102.303	2.102.303
		3390	S	03.40	5.338.437	5.338.437
		4490	S	04.40	55.000	55.000
					11.370.740	
Programas e Projetos de Proteção Social Básica	1011.082440192.647	3390	S	03.00	1.937.023	1.937.023
		3390	S	03.40	1.500	1.500
					1.938.523	
Ações de Apoio e Suporte à Política de Assistência Social	1011.082440202.327	3190	S	01.00	4.751.000	
		3191	S	01.00	814.000	5.565.000
		3390	S	03.00	202.500	202.500
					5.767.500	
Serviço de Proteção Social Especial de Alta Complexidade	1011.082440202.403	3390	S	03.00	15.299.348	15.299.348
		4490	S	04.00	1.000	1.000
		4490	S	04.40	1.000	1.000
					15.301.348	
Ações Estratégicas de Proteção Social Especial	1011.082440202.409	3390	S	03.00	1.000	1.000
		3390	S	03.40	1.000	1.000
					2.000	
Serviço de Proteção Social Especial de Média Complexidade	1011.082440202.878	3190	S	01.00	5.948.000	5.948.000
		3190	S	01.40	10.124.000	10.124.000
		3191	S	01.00	3.356.000	3.356.000
		3191	S	01.40	90.000	90.000
		3390	S	03.00	14.863.815	14.863.815
		3390	S	03.40	6.527.844	6.527.844
		4490	S	04.00	81.000	81.000
					40.990.659	
Ações de Apoio e Suporte à Política de Assistência Social	1011.082441132.327	3190	S	01.00	21.236.000	
		3191	S	01.00	4.026.000	25.262.000
		3390	S	03.00	2.617.840	2.617.840
		3390	S	03.40	58.900	58.900



**Prefeitura Municipal
de Belo Horizonte**

QUADRO DE DETALHAMENTO DE DESPESAS - 2020

R\$ 1,00

10 - SECRETARIA MUNICIPAL DE ASSISTÊNCIA SOCIAL, SEGURANÇA ALIMENTAR E CIDADANIA

11 - FUNDO MUNICIPAL DE ASSISTÊNCIA SOCIAL

A P L I C A Ç Ã O P R O G R A M A D A				CLASSIFICAÇÃO ORÇAMENTÁRIA			I M P O R T Â N C I A		
				PROJETO/ATIVIDADE	CAT / G / M.A.	ESF.	FONTE	DETALHADA	TOTAL APLICAÇÃO
Ações de Apoio e Suporte à Política de Assistência Social				1011.082441132.327	4490	S	04.40	204.677	204.677
Participação Popular				1011.082441132.334	3190	S	01.00	632.000	28.143.417
					3191	S	01.00	86.000	718.000
					3390	S	03.00	79.175	79.175
					3390	S	03.40	265.396	265.396
					4490	S	04.00	1.000	1.000
					4490	S	04.40	124.661	124.661
									1.188.232
Comunicação e Mobilização Social				1011.082441132.348	3390	S	03.40	41.100	41.100
									41.100
Vigilância Socioassistencial				1011.082441132.350	3390	S	03.00	1.000	1.000
					3390	S	03.40	2.000	2.000
					4490	S	04.40	710.000	710.000
									713.000
Gestão dos Equipamentos e Promoção Social				1011.082441132.804	4490	S	04.40	104.800	104.800
									104.800
Gestão do Trabalho e Educação Permanente do SUAS				1011.082441132.916	3390	S	03.00	2.500	2.500
					3390	S	03.40	185.350	185.350
									187.850
TOT. FISCAL	TOT. SEGURIDADE	PES. ENC. SOC.	OUT. DESP. COR.	DESP. CAPITAL	REC. ORDIN.	REC. VINCUL.	TOTAL GERAL		
0	214.212.542	77.119.000	135.451.774	1.641.768	180.143.251	34.069.291	214.212.542		



**Prefeitura Municipal
de Belo Horizonte**

QUADRO DE DETALHAMENTO DE DESPESAS - 2020

R\$ 1,00

10 - SECRETARIA MUNICIPAL DE ASSISTÊNCIA SOCIAL, SEGURANÇA ALIMENTAR E CIDADANIA

13 - FUNDO MUNICIPAL DOS DIREITOS DA CRIANÇA E DO ADOLESCENTE

A P L I C A Ç Ã O P R O G R A M A D A				CLASSIFICAÇÃO ORÇAMENTÁRIA			I M P O R T Â N C I A		
				PROJETO/ATIVIDADE	CAT / G / M.A.	ESF.	FONTES	DETALHADA	TOTAL APLICAÇÃO
Promoção, Proteção e Defesa de Direitos das Crianças, Adolescentes e suas Famílias				1013.082431632.859	3190	S	01.30	10.000	10.000
					3390	S	03.00	55.000	55.000
					3390	S	03.30	11.794.621	11.794.621
					4450	S	04.30	15.000	15.000
					4490	S	04.00	10.000	10.000
					4490	S	04.30	167.000	167.000
Ações para o Fortalecimento da Política Municipal de Atendimento à Criança e ao Adolescente				1013.082431632.860	3190	S	01.30	5.000	5.000
					3390	S	03.00	53.946	53.946
					3390	S	03.30	1.371.143	1.371.143
					4490	S	04.30	850.000	850.000
									2.280.089
TOT. FISCAL	TOT. SEGURIDADE	PES. ENC. SOC.	OUT. DESP. COR.	DESP. CAPITAL	REC. ORDIN.	REC. VINCUL.	TOTAL GERAL		
0	14.331.710	15.000	13.274.710	1.042.000	118.946	14.212.764	14.331.710		



**Prefeitura Municipal
de Belo Horizonte**

QUADRO DE DETALHAMENTO DE DESPESAS - 2020

R\$ 1,00

10 - SECRETARIA MUNICIPAL DE ASSISTÊNCIA SOCIAL, SEGURANÇA ALIMENTAR E CIDADANIA

14 - FUNDO MUNICIPAL DE ALIMENTAÇÃO ESCOLAR

A P L I C A Ç Ã O P R O G R A M A D A				CLASSIFICAÇÃO ORÇAMENTÁRIA			I M P O R T Â N C I A		
				PROJETO/ATIVIDADE	CAT / G / M.A.	ESF.	FONTE	DETALHADA	TOTAL APLICAÇÃO
Gestão da Alimentação Escolar				1014.083061322.761	3390	S	03.00	12.146.603	12.146.603
					3390	S	03.60	32.124.820	32.124.820
					4490	S	04.00	160.768	160.768
							44.432.191	44.432.191	
TOT. FISCAL	TOT. SEGURIDADE	PES. ENC. SOC.	OUT. DESP. COR.	DESP. CAPITAL	REC. ORDIN.	REC. VINCUL.	TOTAL GERAL		
0	44.432.191	0	44.271.423	160.768	12.307.371	32.124.820	44.432.191		



**Prefeitura Municipal
de Belo Horizonte**

QUADRO DE DETALHAMENTO DE DESPESAS - 2020

R\$ 1,00

10 - SECRETARIA MUNICIPAL DE ASSISTÊNCIA SOCIAL, SEGURANÇA ALIMENTAR E CIDADANIA

18 - FUNDO MUNICIPAL DO IDOSO

A P L I C A Ç Ã O P R O G R A M A D A				CLASSIFICAÇÃO ORÇAMENTÁRIA			I M P O R T Â N C I A		
				PROJETO/ATIVIDADE	CAT / G / M.A.	ESF.	FONTE	DETALHADA	TOTAL APLICAÇÃO
Participação Popular				1018.082412352.334	3390	S	03.00	6.000	6.000
					3390	S	03.30	2.000	2.000
					4490	S	04.00	5.000	5.000
					4490	S	04.30	15.000	15.000
Promoção, Proteção e Defesa das Pessoas Idosas				1018.082412352.697	3390	S	03.00	5.024	5.024
					3390	S	03.30	14.436.000	14.436.000
					4490	S	04.30	47.000	47.000
							14.488.024	14.488.024	
TOT. FISCAL	TOT. SEGURIDADE	PES. ENC. SOC.	OUT. DESP. COR.	DESP. CAPITAL	REC. ORDIN.	REC. VINCUL.	TOTAL GERAL		
0	14.516.024	0	14.449.024	67.000	16.024	14.500.000	14.516.024		



**Prefeitura Municipal
de Belo Horizonte**

QUADRO DE DETALHAMENTO DE DESPESAS - 2020

R\$ 1,00

10 - SECRETARIA MUNICIPAL DE ASSISTÊNCIA SOCIAL, SEGURANÇA ALIMENTAR E CIDADANIA

19 - FUNDO MUNICIPAL DE PROTEÇÃO E DEFESA DAS MINORIAS

A P L I C A Ç Ã O P R O G R A M A D A				CLASSIFICAÇÃO ORÇAMENTÁRIA			I M P O R T Â N C I A		
				PROJETO/ATIVIDADE	CAT / G / M.A.	ESF.	FONTE	DETALHADA	TOTAL APLICAÇÃO
Serviços Administrativos e Financeiros				1019.144221272.900	3390	F	03.00	8.929	8.929
					3390	F	03.30	48.000	48.000
					4490	F	04.00	8.000	8.000
					4490	F	04.30	25.000	25.000
				89.929					
TOT. FISCAL	TOT. SEGURIDADE	PES. ENC. SOC.	OUT. DESP. COR.	DESP. CAPITAL	REC. ORDIN.	REC. VINCUL.	TOTAL GERAL		
89.929	0	0	56.929	33.000	16.929	73.000	89.929		



**Prefeitura Municipal
de Belo Horizonte**

QUADRO DE DETALHAMENTO DE DESPESAS - 2020

R\$ 1,00

10 - SECRETARIA MUNICIPAL DE ASSISTÊNCIA SOCIAL, SEGURANÇA ALIMENTAR E CIDADANIA

22 - FUNDO MUNICIPAL DO AUXÍLIO DE TRANSPORTE ESCOLAR

A P L I C A Ç Ã O P R O G R A M A D A				CLASSIFICAÇÃO ORÇAMENTÁRIA				I M P O R T Â N C I A	
				PROJETO/ATIVIDADE	CAT / G / M.A.	ESF.	FONTE	DETALHADA	TOTAL APLICAÇÃO
Meio Passe Estudantil				1022.084521232.856	3390	S	03.00	3.120.000	3.120.000
								3.120.000	3.120.000
TOT. FISCAL	TOT. SEGURIDADE	PES. ENC. SOC.	OUT. DESP. COR.	DESP. CAPITAL	REC. ORDIN.	REC. VINCUL.	TOTAL GERAL		
0	3.120.000	0	3.120.000	0	3.120.000	0	3.120.000		



**Prefeitura Municipal
de Belo Horizonte**

QUADRO DE DETALHAMENTO DE DESPESAS - 2020

R\$ 1,00

10 - SECRETARIA MUNICIPAL DE ASSISTÊNCIA SOCIAL, SEGURANÇA ALIMENTAR E CIDADANIA

23 - FUNDO MUNICIPAL DOS DIREITOS DA MULHER

A P L I C A Ç Ã O P R O G R A M A D A				CLASSIFICAÇÃO ORÇAMENTÁRIA			I M P O R T Â N C I A		
				PROJETO/ATIVIDADE	CAT / G / M.A.	ESF.	FONTE	DETALHADA	TOTAL APLICAÇÃO
Promoção, Proteção e Defesa de Direitos das Mulheres				1023.144221272.840	3190	F	01.30	40.000	40.000
					3390	F	03.00	8.929	8.929
					3390	F	03.30	70.000	70.000
					4490	F	04.00	5.000	5.000
					4490	F	04.30	16.000	16.000
								139.929	
TOT. FISCAL	TOT. SEGURIDADE	PES. ENC. SOC.	OUT. DESP. COR.	DESP. CAPITAL	REC. ORDIN.	REC. VINCUL.	TOTAL GERAL		
139.929	0	40.000	78.929	21.000	13.929	126.000	139.929		



**Prefeitura Municipal
de Belo Horizonte**

QUADRO DE DETALHAMENTO DE DESPESAS - 2020

R\$ 1,00

21 - SECRETARIA MUNICIPAL DE SEGURANÇA E PREVENÇÃO

00 - SECRETARIA MUNICIPAL DE SEGURANÇA E PREVENÇÃO

A P L I C A Ç Ã O P R O G R A M A D A	CLASSIFICAÇÃO ORÇAMENTÁRIA				I M P O R T Â N C I A	
	PROJETO/ATIVIDADE	CAT / G / M.A.	ESF.	FONTE	DETALHADA	TOTAL APLICAÇÃO
Gestão da Política de Segurança e Prevenção	2100.061221092.802	3190	F	01.00	7.827.000	
		3191	F	01.00	956.000	8.783.000
		3330	F	03.00	1.000	
		3390	F	03.00	842.000	843.000
		3390	F	03.30	51.000	51.000
		4490	F	04.00	5.000	5.000
		4490	F	04.30	10.000	10.000
		4490	F	04.80	100.000	100.000
Gestão Integrada do COP-BH	2100.061223022.897	3390	F	03.00	963.900	963.900
		3390	F	03.30	50.000	50.000
		4490	F	04.00	90.000	90.000
		4490	F	04.80	50.000	50.000
					1.153.900	
Capacitação em Estágio de Qualificação Profissional na GMBH	2100.061811092.791	3390	F	03.00	3.458.240	3.458.240
Operacionalização da Guarda Municipal de Belo Horizonte	2100.061811092.803	3190	F	01.00	132.479.000	
		3191	F	01.00	22.125.900	154.604.900
		3390	F	03.00	24.916.535	24.916.535
		3390	F	03.30	50.000	50.000
		4490	F	04.00	3.405.500	3.405.500
		4490	F	04.30	11.000	11.000
Ações de Prevenção Social à Criminalidade	2100.061812422.881	3390	F	03.00	330.891	330.891
		3390	F	03.30	2.126.358	2.126.358
		4490	F	04.30	20.000	20.000
					2.477.249	
Videomonitoramento	2100.061833021.334	3390	F	03.00	2.000	2.000
		4490	F	04.00	200.000	200.000
					202.000	
Operacionalização da Guarda Municipal de Belo Horizonte	2100.063011092.803	3190	F	01.00	13.438.000	



**Prefeitura Municipal
de Belo Horizonte**

QUADRO DE DETALHAMENTO DE DESPESAS - 2020

R\$ 1,00

21 - SECRETARIA MUNICIPAL DE SEGURANÇA E PREVENÇÃO

00 - SECRETARIA MUNICIPAL DE SEGURANÇA E PREVENÇÃO

A P L I C A Ç Ã O P R O G R A M A D A				CLASSIFICAÇÃO ORÇAMENTÁRIA			I M P O R T Â N C I A		
				PROJETO/ATIVIDADE	CAT / G / M.A.	ESF.	FONTE	DETALHADA	TOTAL APLICAÇÃO
Operacionalização da Guarda Municipal de Belo Horizonte				2100.063011092.803	3191	F	01.00	2.346.000	15.784.000
					3390	F	03.00	2.317.000	2.317.000
Operacionalização da Guarda Municipal de Belo Horizonte				2100.123611092.803	3190	F	01.00	15.740.000	18.101.000
					3191	F	01.00	2.744.000	18.484.000
					3390	F	03.00	1.441.000	1.441.000
								19.925.000	
TOT. FISCAL	TOT. SEGURIDADE	PES. ENC. SOC.	OUT. DESP. COR.	DESP. CAPITAL	REC. ORDIN.	REC. VINCUL.	TOTAL GERAL		
238.097.324	0	197.655.900	36.549.924	3.891.500	235.628.966	2.468.358	238.097.324		



**Prefeitura Municipal
de Belo Horizonte**

QUADRO DE DETALHAMENTO DE DESPESAS - 2020

R\$ 1,00

22 - SECRETARIA MUNICIPAL DE EDUCAÇÃO

00 - SECRETARIA MUNICIPAL DE EDUCAÇÃO

A P L I C A Ç Ã O P R O G R A M A D A	CLASSIFICAÇÃO ORÇAMENTÁRIA				I M P O R T Â N C I A	
	PROJETO/ATIVIDADE	CAT / G / M.A.	ESF.	FONTE	DETALHADA	TOTAL APLICAÇÃO
Gestão Administrativa e Pedagógica	2200.121221402.317	3190	F	01.00	49.959.000	
		3191	F	01.00	9.064.000	59.023.000
		3390	F	03.00	36.805.521	36.805.521
		3390	F	03.60	1.000	1.000
		3391	F	03.00	5.000	5.000
		4490	F	04.00	109.000	109.000
		4490	F	04.80	1.145.632	1.145.632
						97.089.153
Participação Popular	2200.121221402.334	3390	F	03.00	13.000	13.000
						13.000
Gestão das Bibliotecas Escolares	2200.121221402.918	3390	F	03.00	318.400	318.400
						318.400
Gestão Administrativa e Pedagógica	2200.123611402.317	3390	F	03.00	28.211	28.211
						28.211
Formação para Profissionais da Educação	2200.123611672.041	3390	F	03.00	6.000	6.000
		3390	F	03.60	1.000	1.000
						7.000
Promoção, Proteção e Defesa de Direitos da Igualdade Racial	2200.123611672.386	3390	F	03.00	152.997	152.997
						152.997
Formação para Profissionais da Educação	2200.123611682.041	3390	F	03.00	1.081.449	1.081.449
		3390	F	03.60	1.000	1.000
						1.082.449
Gestão Descentralizada da Educação	2200.123611682.046	3390	F	03.00	93.733.953	93.733.953
		4450	F	04.00	7.300.000	7.300.000
						101.033.953
Administração do Ensino Fundamental	2200.123611682.080	3190	F	01.00	169.414.000	169.414.000
		3190	F	01.05	478.069.000	478.069.000
		3191	F	01.00	48.695.000	48.695.000
		3191	F	01.05	87.627.000	87.627.000
		3367	F	03.00	5.000	5.000
		3367	F	03.60	16.479.180	16.479.180



**Prefeitura Municipal
de Belo Horizonte**

QUADRO DE DETALHAMENTO DE DESPESAS - 2020

R\$ 1,00

22 - SECRETARIA MUNICIPAL DE EDUCAÇÃO

00 - SECRETARIA MUNICIPAL DE EDUCAÇÃO

A P L I C A Ç Ã O P R O G R A M A D A	CLASSIFICAÇÃO ORÇAMENTÁRIA				I M P O R T Â N C I A	
	PROJETO/ATIVIDADE	CAT / G / M.A.	ESF.	FONTE	DETALHADA	TOTAL APLICAÇÃO
Administração do Ensino Fundamental	2200.123611682.080	3390	F	03.00	242.892.377	242.892.377
		3390	F	03.60	118.300	118.300
		4490	F	04.00	11.629.850	11.629.850
		4490	F	04.60	2.418.678	2.418.678
		4490	F	04.80	3.150.491	3.150.491
					1.060.498.876	
Gestão Administrativa e Pedagógica	2200.123611682.317	3390	F	03.00	440.000	440.000
					440.000	
Gestão da Educação Integral	2200.123611682.702	3390	F	03.00	13.946.058	13.946.058
						13.946.058
Melhoria da Aprendizagem e Avaliação de Desempenho Escolar	2200.123611682.706	3390	F	03.00	5.000	5.000
						5.000
Promoção, Proteção e Defesa de Direitos da Igualdade Racial	2200.123651672.386	3390	F	03.00	268.960	268.960
						268.960
Formação para Profissionais da Educação	2200.123651692.041	3390	F	03.00	465.764	465.764
		3390	F	03.60	1.000	1.000
						466.764
Gestão Descentralizada da Educação	2200.123651692.046	3390	F	03.00	16.085.224	16.085.224
		4450	F	04.00	4.700.000	4.700.000
						20.785.224
Administração da Educação Infantil	2200.123651692.542	3190	F	01.00	55.130.000	55.130.000
		3190	F	01.05	225.515.000	225.515.000
		3191	F	01.00	16.097.000	16.097.000
		3191	F	01.05	41.500.000	41.500.000
		3367	F	03.00	3.908.557	3.908.557
		3367	F	03.60	55.177.820	55.177.820
		3390	F	03.00	361.338.715	361.338.715
		3390	F	03.60	415.965	415.965
		4450	F	04.00	11.600.000	11.600.000
		4490	F	04.00	4.035.798	15.635.798
					2.150.651	2.150.651



**Prefeitura Municipal
de Belo Horizonte**

QUADRO DE DETALHAMENTO DE DESPESAS - 2020

R\$ 1,00

22 - SECRETARIA MUNICIPAL DE EDUCAÇÃO

00 - SECRETARIA MUNICIPAL DE EDUCAÇÃO

A P L I C A Ç Ã O P R O G R A M A D A	CLASSIFICAÇÃO ORÇAMENTÁRIA				I M P O R T Â N C I A		
	PROJETO/ATIVIDADE	CAT / G / M.A.	ESF.	FONTE	DETALHADA	TOTAL APLICAÇÃO	
Administração da Educação Infantil	2200.123651692.542	4490	F	04.80	859.227	859.227	
		4567	F	04.60	9.000	9.000	
						777.737.733	
Melhoria da Aprendizagem e Avaliação de Desempenho Escolar	2200.123651692.706	3390	F	03.00	5.000	5.000	
Formação para Profissionais da Educação	2200.123661682.041	3390	F	03.00	3.000	3.000	
						3.000	
Gestão Descentralizada da Educação	2200.123661682.046	3390	F	03.00	260.902	260.902	
		4450	F	04.00	100.000	100.000	
						360.902	
Administração do Ensino Fundamental	2200.123661682.080	3190	F	01.00	2.248.000	2.248.000	
		3190	F	01.05	14.630.000	14.630.000	
		3191	F	01.00	1.088.000	1.088.000	
		3191	F	01.05	2.539.000	2.539.000	
		3390	F	03.00	1.687.989	1.687.989	
		3390	F	03.60	4.000	4.000	
						22.196.989	
Gestão Descentralizada da Educação	2200.123671672.046	3390	F	03.00	648.812	648.812	
		4450	F	04.00	300.000	300.000	
						948.812	
Administração do Ensino Fundamental	2200.123671672.080	3390	F	03.60	3.000	3.000	
		4490	F	04.00	4.399	4.399	
		4490	F	04.60	9.000	9.000	
						16.399	
Apoio a inclusão de alunos com deficiência no cotidiano escolar	2200.123671672.701	3390	F	03.00	9.619.150	9.619.150	
		3390	F	03.60	6.000	6.000	
		4490	F	04.60	5.000	5.000	
						9.630.150	
TOT. FISCAL	TOT. SEGURIDADE	PES. ENC. SOC.	OUT. DESP. COR.	DESP. CAPITAL	REC. ORDIN.	REC. VINCUL.	TOTAL GERAL
2.107.035.030	0	1.201.575.000	855.933.304	49.526.726	2.025.079.086	81.955.944	2.107.035.030



**Prefeitura Municipal
de Belo Horizonte**

QUADRO DE DETALHAMENTO DE DESPESAS - 2020

R\$ 1,00

23 - SECRETARIA MUNICIPAL DE SAÚDE

01 - HOSPITAL METROPOLITANO ODILON BEHRENS

A P L I C A Ç Ã O P R O G R A M A D A	CLASSIFICAÇÃO ORÇAMENTÁRIA				I M P O R T Â N C I A	
	PROJETO/ATIVIDADE	CAT / G / M.A.	ESF.	FONTE	DETALHADA	TOTAL APLICAÇÃO
Serviços Administrativos e Financeiros	2301.101220302.900	3190	S	01.00	10.000	10.000
		3190	S	01.06	21.073.022	
		3191	S	01.06	1.118.517	
		3390	S	01.06	1.764.295	23.955.834
		3390	S	03.00	40.000	40.000
		3390	S	03.06	39.294.728	39.294.728
		3390	S	03.50	70.000	70.000
		3391	S	03.00	24.000	24.000
		3391	S	03.06	126.000	126.000
		4490	S	04.06	320.000	320.000
		4490	S	04.50	100.000	100.000
Gestão de Apoio à Assistência	2301.103020302.620	3190	S	01.06	21.154.476	
		3191	S	01.06	1.300.303	
		3390	S	01.06	1.979.732	24.434.511
		3390	S	03.00	16.000	16.000
		3390	S	03.06	21.109.646	21.109.646
		3390	S	03.50	150.000	150.000
		4490	S	04.06	110.000	110.000
		4490	S	04.50	150.000	150.000
					45.970.157	
Gestão da Assistência à Saúde	2301.103020302.875	3190	S	01.06	134.771.007	
		3191	S	01.06	12.283.511	
		3390	S	01.06	27.606.551	174.661.069
		3390	S	03.06	49.534.918	49.534.918
		3390	S	03.50	980.000	980.000
		4490	S	04.00	10.000	10.000
		4490	S	04.06	1.570.000	1.570.000
		4490	S	04.50	1.995.000	1.995.000



**Prefeitura Municipal
de Belo Horizonte**

QUADRO DE DETALHAMENTO DE DESPESAS - 2020

R\$ 1,00

23 - SECRETARIA MUNICIPAL DE SAÚDE

01 - HOSPITAL METROPOLITANO ODILON BEHRENS

A P L I C A Ç Ã O P R O G R A M A D A				CLASSIFICAÇÃO ORÇAMENTÁRIA				I M P O R T Â N C I A	
				PROJETO/ATIVIDADE	CAT / G / M.A.	ESF.	FONTE	DETALHADA	TOTAL APLICAÇÃO
									228.750.987
TOT. FISCAL	TOT. SEGURIDADE	PES. ENC. SOC.	OUT. DESP. COR.	DESP. CAPITAL	REC. ORDIN.	REC. VINCUL.	TOTAL GERAL		
0	338.661.706	191.710.836	142.695.870	4.255.000	100.000	338.561.706	338.661.706		



**Prefeitura Municipal
de Belo Horizonte**

QUADRO DE DETALHAMENTO DE DESPESAS - 2020

R\$ 1,00

23 - SECRETARIA MUNICIPAL DE SAÚDE

02 - FUNDO MUNICIPAL DE SAÚDE

A P L I C A Ç Ã O P R O G R A M A D A	CLASSIFICAÇÃO ORÇAMENTÁRIA				I M P O R T Â N C I A	
	PROJETO/ATIVIDADE	CAT / G / M.A.	ESF.	FONTE	DETALHADA	TOTAL APLICAÇÃO
Programa Melhor Saúde - CAF	2302.101221171.394	3390	S	03.80	9.000	9.000
		4490	S	04.80	32.623.919	32.623.919
Programa Melhor Saúde - BID	2302.101221171.395	3390	S	03.80	12.044.528	12.044.528
		4490	S	04.80	46.581.790	46.581.790
Gestão do SUS-BH	2302.101221172.662	3390	S	03.00	3.981.238	3.981.238
		3390	S	03.50	29.000	
		3391	S	03.50	10.000	39.000
		4490	S	04.00	233.000	233.000
		4490	S	04.50	1.385.000	1.385.000
		4490	S	04.80	35.074.000	35.074.000
Suporte Logístico	2302.101221172.895	3190	S	01.00	91.249.000	
		3191	S	01.00	14.576.000	
		3390	S	01.00	10.000	105.835.000
		3390	S	01.50	20.000	20.000
		3390	S	03.00	27.161.572	27.161.572
		3390	S	03.50	857.979	
		3391	S	03.50	50.000	907.979
		4490	S	04.00	10.000	10.000
		4490	S	04.50	159.000	159.000
Construção, Ampliação e Reforma de Unidades de Saúde	2302.101222041.216	4490	S	04.00	8.475.500	8.475.500
		4490	S	04.50	3.281.780	3.281.780
		4490	S	04.80	187.000	187.000
		4490	S	08.00	1.000	1.000
Participação Popular	2302.101222042.334	3390	S	03.00	390.000	390.000
		4490	S	04.00	10.000	10.000
		4490	S	04.50	46.291	46.291



**Prefeitura Municipal
de Belo Horizonte**

QUADRO DE DETALHAMENTO DE DESPESAS - 2020

R\$ 1,00

23 - SECRETARIA MUNICIPAL DE SAÚDE

02 - FUNDO MUNICIPAL DE SAÚDE

A P L I C A Ç Ã O P R O G R A M A D A	CLASSIFICAÇÃO ORÇAMENTÁRIA				I M P O R T Â N C I A	
	PROJETO/ATIVIDADE	CAT / G / M.A.	ESF.	FONTE	DETALHADA	TOTAL APLICAÇÃO
Saúde da Família	2302.103011572.690	3190	S	01.00	483.246.900	483.246.900
		3190	S	01.50	28.974.000	28.974.000
		3191	S	01.00	72.059.000	72.059.000
		3350	S	03.00	1.000	1.000
		3350	S	03.50	55.812	55.812
		3390	S	01.50	103.478.611	103.478.611
		3390	S	03.00	14.753.000	14.753.000
		3390	S	03.50	233.724.324	233.724.324
		4490	S	04.00	10.000	10.000
		4490	S	04.50	9.232.000	9.232.000
					945.534.647	
Gestão das Parcerias Público-Privadas	2302.103011572.902	3367	S	03.00	2.808.000	
		3390	S	03.00	857.000	3.665.000
		4567	S	04.00	12.972.000	12.972.000
					16.637.000	
Programa de Melhoria do Acesso e da Qualidade da Atenção Básica	2302.103011572.903	3190	S	01.50	200.000	
		3390	S	01.50	100.000	300.000
		3390	S	03.50	31.106.000	31.106.000
		4490	S	04.50	50.000	50.000
					31.456.000	
Rede Própria de Cuidados Especializados Complementares à Saúde - Ambulatorial	2302.103021142.891	3190	S	01.00	118.080.000	
		3191	S	01.00	22.495.050	140.575.050
		3390	S	03.00	2.527.369	2.527.369
		3390	S	03.50	41.777.376	41.777.376
		3391	S	03.00	450.000	450.000
		3391	S	03.50	9.650.000	9.650.000
		4490	S	04.50	12.858.000	12.858.000
					207.837.795	
Rede Contratada de Cuidados Especializados Complementares à Saúde - Ambulatorial	2302.103021142.892	3350	S	03.00	2.000	2.000
		3350	S	03.50	23.239.621	23.239.621



**Prefeitura Municipal
de Belo Horizonte**

QUADRO DE DETALHAMENTO DE DESPESAS - 2020

R\$ 1,00

23 - SECRETARIA MUNICIPAL DE SAÚDE

02 - FUNDO MUNICIPAL DE SAÚDE

A P L I C A Ç Ã O P R O G R A M A D A	CLASSIFICAÇÃO ORÇAMENTÁRIA				I M P O R T Â N C I A	
	PROJETO/ATIVIDADE	CAT / G / M.A.	ESF.	FONTE	DETALHADA	TOTAL APLICAÇÃO
Rede Contratada de Cuidados Especializados Complementares à Saúde - Ambulatorial	2302.103021142.892	3390	S	03.00	1.000	1.000
		3390	S	03.50	416.604.611	416.604.611
		4490	S	04.50	2.000	2.000
						439.849.232
Rede de Urgência	2302.103021142.893	3190	S	01.00	90.673.000	
		3191	S	01.00	14.542.000	105.215.000
		3350	S	03.00	1.000	1.000
		3350	S	03.50	21.339.423	21.339.423
		3390	S	01.50	120.055.421	120.055.421
		3390	S	03.00	10.518.000	10.518.000
		3390	S	03.50	123.257.521	123.257.521
		4490	S	04.00	11.000	11.000
		4490	S	04.50	6.019.000	6.019.000
Rede Hospitalar	2302.103022032.894	3171	S	01.50	36.000	36.000
		3371	S	03.50	24.000	24.000
		3390	S	03.00	16.464.036	16.464.036
		3390	S	03.50	1.284.485.337	1.284.485.337
		3391	S	03.00	240.832.480	240.832.480
		3391	S	03.50	77.720.000	77.720.000
		4471	S	04.00	5.000	
		4490	S	04.00	5.000	10.000
		4490	S	04.50	5.000	
		4491	S	04.50	1.000.000	1.005.000
					1.620.576.853	
Gestão das Parcerias Público-Privadas	2302.103022032.902	3367	S	03.00	112.423.000	112.423.000
		3367	S	03.50	10.000	10.000
		3390	S	03.00	907.000	907.000
		4567	S	04.00	15.000	15.000
		4567	S	04.50	5.000	5.000
					113.360.000	



**Prefeitura Municipal
de Belo Horizonte**

QUADRO DE DETALHAMENTO DE DESPESAS - 2020

R\$ 1,00

23 - SECRETARIA MUNICIPAL DE SAÚDE

02 - FUNDO MUNICIPAL DE SAÚDE

A P L I C A Ç Ã O P R O G R A M A D A				CLASSIFICAÇÃO ORÇAMENTÁRIA			I M P O R T Â N C I A		
				PROJETO/ATIVIDADE	CAT / G / M.A.	ESF.	FONTES	DETALHADA	TOTAL APLICAÇÃO
Suporte Logístico				2302.103032042.895	3390	S	03.00	6.915.392	6.915.392
					3390	S	03.50	24.027.345	24.027.345
Vigilância em Saúde				2302.103040282.829	3350	S	03.50	5.000	5.000
					3390	S	03.00	1.000	1.000
					3390	S	03.50	507.905	507.905
					4490	S	04.50	70.000	70.000
Vigilância em Saúde				2302.103050282.829	3190	S	01.00	68.036.000	68.036.000
					3190	S	01.50	941.600	941.600
					3191	S	01.00	9.191.000	9.191.000
					3350	S	03.50	2.552.204	2.552.204
					3390	S	01.50	17.548.461	17.548.461
					3390	S	03.00	1.367.000	1.367.000
					3390	S	03.50	47.801.383	47.801.383
					3391	S	03.50	260.000	48.061.383
					4490	S	04.50	2.070.800	2.070.800
								149.768.448	149.768.448
TOT. FISCAL	TOT. SEGURIDADE	PES. ENC. SOC.	OUT. DESP. COR.	DESP. CAPITAL	REC. ORDIN.	REC. VINCUL.	TOTAL GERAL		
0	4.221.419.579	1.014.299.550	3.034.721.949	172.398.080	1.448.266.537	2.773.153.042	4.221.419.579		



**Prefeitura Municipal
de Belo Horizonte**

QUADRO DE DETALHAMENTO DE DESPESAS - 2020

R\$ 1,00

23 - SECRETARIA MUNICIPAL DE SAÚDE

04 - FUNDO MUNICIPAL SOBRE DROGAS

A P L I C A Ç Ã O P R O G R A M A D A				CLASSIFICAÇÃO ORÇAMENTÁRIA			I M P O R T Â N C I A		
				PROJETO/ATIVIDADE	CAT / G / M.A.	ESF.	FONTE	DETALHADA	TOTAL APLICAÇÃO
Apoio às Ações de Políticas sobre Drogas				2304.101221142.873	3390	S	03.00	235.000	235.000
					3390	S	03.30	144.000	144.000
					4490	S	04.00	5.000	5.000
					4490	S	04.30	30.000	30.000
								414.000	
TOT. FISCAL	TOT. SEGURIDADE	PES. ENC. SOC.	OUT. DESP. COR.	DESP. CAPITAL	REC. ORDIN.	REC. VINCUL.	TOTAL GERAL		
0	414.000	0	379.000	35.000	240.000	174.000	414.000		



**Prefeitura Municipal
de Belo Horizonte**

QUADRO DE DETALHAMENTO DE DESPESAS - 2020

R\$ 1,00

24 - CONTROLADORIA-GERAL DO MUNICÍPIO

00 - CONTROLADORIA-GERAL DO MUNICÍPIO

A P L I C A Ç Ã O P R O G R A M A D A				CLASSIFICAÇÃO ORÇAMENTÁRIA			I M P O R T Â N C I A		
				PROJETO/ATIVIDADE	CAT / G / M.A.	ESF.	FONTE	DETALHADA	TOTAL APLICAÇÃO
Coordenação dos Serviços de Controladoria do Município				2400.041240122.366	3190	F	01.00	1.258.000	1.345.000
					3191	F	01.00	87.000	
					3390	F	03.00	512.000	
					4490	F	04.00	28.143	
					4490	F	04.80	130.000	
Serviços de Ouvidoria do Município				2400.041240122.367	3390	F	03.00	421.000	421.000
Serviços de Auditoria do Município				2400.041240122.523	3190	F	01.00	14.652.000	16.779.000
					3191	F	01.00	2.127.000	
					3390	F	03.00	1.222.640	
Serviços de Controles Disciplinares				2400.041240122.548	3390	F	03.00	848.700	848.700
Serviço de Prevenção da Corrupção e Informações Estratégicas				2400.041240122.874	3390	F	03.00	13.860	13.860
TOT. FISCAL	TOT. SEGURIDADE	PES. ENC. SOC.	OUT. DESP. COR.	DESP. CAPITAL	REC. ORDIN.	REC. VINCUL.	TOTAL GERAL		
21.300.343	0	18.124.000	3.018.200	158.143	21.170.343	130.000	21.300.343		



**Prefeitura Municipal
de Belo Horizonte**

QUADRO DE DETALHAMENTO DE DESPESAS - 2020

R\$ 1,00

25 - SECRETARIA MUNICIPAL DE MEIO AMBIENTE

00 - SECRETARIA MUNICIPAL DE MEIO AMBIENTE

A P L I C A Ç Ã O P R O G R A M A D A				CLASSIFICAÇÃO ORÇAMENTÁRIA			I M P O R T Â N C I A			
				PROJETO/ATIVIDADE	CAT / G / M.A.	ESF.	FONTE	DETALHADA	TOTAL APLICAÇÃO	
Serviços Administrativos e Financeiros				2500.181223072.900	3190	F	01.00	17.281.000	20.207.000	
					3191	F	01.00	2.926.000		
					3390	F	03.00	2.618.000		2.618.000
					4490	F	04.00	11.000		11.000
								22.836.000		
Monitoramento e Controle Ambiental				2500.185413072.514	3390	F	03.00	9.500	9.500	
					3390	F	03.30	2.000	2.000	
								11.500		
Operacionalização das Políticas Ambientais				2500.185413072.564	3190	F	01.00	933.300	933.300	
					3390	F	03.00	104.000	104.000	
								1.037.300		
Preservação Ambiental e Desenvolvimento Sustentável				2500.185413072.912	3390	F	03.00	105.000	105.000	
					3390	F	03.30	10.000	10.000	
								115.000		
Capacitação e Conscientização Ambiental				2500.185413072.913	3390	F	03.00	10.000	10.000	
									10.000	
								10.000		
Gestão Intersetorial da Política Municipal de Proteção Animal				2500.185423062.877	3350	F	03.00	250	103.500	
					3390	F	03.00	103.250		
					3390	F	03.30	500.000		500.000
					4490	F	04.30	10.000		10.000
								613.500		
TOT. FISCAL	TOT. SEGURIDADE	PES. ENC. SOC.	OUT. DESP. COR.	DESP. CAPITAL	REC. ORDIN.	REC. VINCUL.	TOTAL GERAL			
24.623.300	0	21.140.300	3.462.000	21.000	24.101.300	522.000	24.623.300			



**Prefeitura Municipal
de Belo Horizonte**

QUADRO DE DETALHAMENTO DE DESPESAS - 2020

R\$ 1,00

25 - SECRETARIA MUNICIPAL DE MEIO AMBIENTE

03 - FUNDO MUNICIPAL DE DEFESA AMBIENTAL

A P L I C A Ç Ã O P R O G R A M A D A				CLASSIFICAÇÃO ORÇAMENTÁRIA			I M P O R T Â N C I A			
				PROJETO/ATIVIDADE	CAT / G / M.A.	ESF.	FONTE	DETALHADA	TOTAL APLICAÇÃO	
Projetos de Melhoria da Qualidade Ambiental				2503.185410692.073	3350	F	03.00	150.163	273.163	
					3390	F	03.00	123.000		
					3390	F	03.30	80.000		80.000
					4490	F	04.00	180.000		180.000
					4490	F	04.30	100.000		100.000
								633.163		
TOT. FISCAL	TOT. SEGURIDADE	PES. ENC. SOC.	OUT. DESP. COR.	DESP. CAPITAL	REC. ORDIN.	REC. VINCUL.	TOTAL GERAL			
633.163	0	0	353.163	280.000	453.163	180.000	633.163			



**Prefeitura Municipal
de Belo Horizonte**

QUADRO DE DETALHAMENTO DE DESPESAS - 2020

R\$ 1,00

25 - SECRETARIA MUNICIPAL DE MEIO AMBIENTE

04 - FUNDO DE OPERAÇÃO DO PARQUE DAS MANGABEIRAS

A P L I C A Ç Ã O P R O G R A M A D A				CLASSIFICAÇÃO ORÇAMENTÁRIA				I M P O R T Â N C I A	
				PROJETO/ATIVIDADE	CAT / G / M.A.	ESF.	FONTE	DETALHADA	TOTAL APLICAÇÃO
Gestão Operacional dos Parques Municipais				2504.185410732.812	3390	F	03.00	15.000	15.000
								15.000	15.000
TOT. FISCAL	TOT. SEGURIDADE	PES. ENC. SOC.	OUT. DESP. COR.	DESP. CAPITAL	REC. ORDIN.	REC. VINCUL.	TOTAL GERAL		
15.000	0	0	15.000	0	15.000	0	15.000		



**Prefeitura Municipal
de Belo Horizonte**

QUADRO DE DETALHAMENTO DE DESPESAS - 2020

R\$ 1,00

25 - SECRETARIA MUNICIPAL DE MEIO AMBIENTE

05 - FUNDAÇÃO DE PARQUES MUNICIPAIS E ZOOBOTÂNICA

A P L I C A Ç Ã O P R O G R A M A D A	CLASSIFICAÇÃO ORÇAMENTÁRIA				I M P O R T Â N C I A	
	PROJETO/ATIVIDADE	CAT / G / M.A.	ESF.	FONTE	DETALHADA	TOTAL APLICAÇÃO
Administração de Necrópoles	2505.041221652.816	3190	F	01.00	74.311	
		3191	F	01.00	5.400	79.711
		3390	F	03.00	4.361.275	4.361.275
		3390	F	03.06	5.892.238	5.892.238
		3390	F	03.30	265.000	265.000
		4490	F	04.00	10.000	10.000
		4490	F	04.06	465.202	465.202
					11.073.426	
Aquisição, Construção e Readaptação de Imóveis	2505.185410731.219	4490	F	04.06	100	100
						100
Conservação e Manejo do Acervo Faunístico	2505.185410732.580	3190	F	01.00	3.005.396	
		3191	F	01.00	550.000	3.555.396
		3350	F	03.06	41.220	41.220
		3390	F	03.00	1.582.728	1.582.728
		3390	F	03.06	2.750.098	2.750.098
		4490	F	04.06	89.500	89.500
					8.018.942	
Preservação e Conservação do Acervo Florístico	2505.185410732.581	3190	F	01.00	2.317.530	
		3191	F	01.00	401.000	2.718.530
		3390	F	03.00	577.609	577.609
		3390	F	03.06	1.300.237	1.300.237
		3390	F	03.30	183.004	183.004
		4490	F	04.06	26.360	26.360
					4.805.740	
Gestão Operacional dos Parques Municipais	2505.185410732.812	3190	F	01.00	2.782.587	
		3191	F	01.00	490.280	3.272.867
		3390	F	03.00	17.218.304	17.218.304
		3390	F	03.06	6.191.665	6.191.665
		3390	F	03.30	1.060.728	1.060.728
		4490	F	04.06	56.675	56.675
		4490	F	04.80	175.695	175.695



**Prefeitura Municipal
de Belo Horizonte**

QUADRO DE DETALHAMENTO DE DESPESAS - 2020

R\$ 1,00

25 - SECRETARIA MUNICIPAL DE MEIO AMBIENTE

05 - FUNDAÇÃO DE PARQUES MUNICIPAIS E ZOOBOTÂNICA

A P L I C A Ç Ã O P R O G R A M A D A				CLASSIFICAÇÃO ORÇAMENTÁRIA			I M P O R T Â N C I A		
				PROJETO/ATIVIDADE	CAT / G / M.A.	ESF.	FONTE	DETALHADA	TOTAL APLICAÇÃO
Educação Ambiental e Promoção de Eventos				2505.185410732.817	3390	F	03.00	90.217	27.975.934
					3390	F	03.06	83.152	90.217
					3390	F	03.30	95.404	83.152
					4490	F	04.06	12.000	95.404
Serviços Administrativos e Financeiros				2505.185410732.900	3190	F	01.00	4.992.167	12.000
					3191	F	01.00	737.800	280.773
					3390	F	03.00	3.297.022	5.729.967
					3390	F	03.06	1.188.794	3.297.022
					4490	F	04.06	16.575	1.188.794
								10.232.358	
TOT. FISCAL	TOT. SEGURIDADE	PES. ENC. SOC.	OUT. DESP. COR.	DESP. CAPITAL	REC. ORDIN.	REC. VINCUL.	TOTAL GERAL		
62.387.273	0	15.356.471	46.178.695	852.107	42.493.626	19.893.647	62.387.273		



**Prefeitura Municipal
de Belo Horizonte**

QUADRO DE DETALHAMENTO DE DESPESAS - 2020

R\$ 1,00

27 - SECRETARIA MUNICIPAL DE OBRAS E INFRAESTRUTURA

00 - SECRETARIA MUNICIPAL DE OBRAS E INFRAESTRUTURA

A P L I C A Ç Ã O P R O G R A M A D A	CLASSIFICAÇÃO ORÇAMENTÁRIA				I M P O R T Â N C I A	
	PROJETO/ATIVIDADE	CAT / G / M.A.	ESF.	FONTE	DETALHADA	TOTAL APLICAÇÃO
Aquisição, Construção e Readaptação de Imóveis	2700.041220441.219	4490	F	04.00	7.806.034	7.806.034
		4490	F	04.30	1.067.972	1.067.972
		4490	F	04.80	670.969	670.969
		4490	F	08.00	301.208	301.208
						9.846.183
Gestão Superior de Políticas Urbanas	2700.041260572.770	4490	F	04.00	400.000	400.000
		4490	F	04.80	2.000.000	2.000.000
						2.400.000
Reforma de Necrópoles	2700.044521651.217	4490	F	04.00	938.000	938.000
						938.000
Ações de Defesa Civil Preventivas e Emergenciais	2700.061821642.541	3190	F	01.00	2.197.000	
		3191	F	01.00	214.000	2.411.000
		3390	F	03.00	2.045.900	2.045.900
		4490	F	04.00	27.000	27.000
						4.483.900
Construção, Ampliação e Reforma de Unidades de Assistência Social	2700.082412351.220	4490	S	04.00	127.965	127.965
		4490	S	04.30	300.000	300.000
						427.965
Construção, Ampliação e Reforma de Unidades de Assistência Social	2700.082440191.220	4490	S	04.00	500.486	500.486
		4490	S	04.40	7.950.476	7.950.476
		4490	S	04.80	508.838	508.838
		4490	S	08.00	282.094	282.094
						9.241.894
Construção, Ampliação e Reforma de Unidades de Ensino	2700.123611681.211	4490	F	04.00	110.000	110.000
		4490	F	04.60	60.000	60.000
						170.000
Construção, Ampliação e Reforma de Unidades de Ensino	2700.123651691.211	4490	F	04.00	1.706.538	1.706.538
		4490	F	04.30	1.865.733	1.865.733
		4490	F	04.60	300.000	300.000
						3.872.271
Construção, Ampliação e Reforma de Unidades de Cultura	2700.133921461.215	4490	F	04.00	8.184.798	8.184.798



**Prefeitura Municipal
de Belo Horizonte**

QUADRO DE DETALHAMENTO DE DESPESAS - 2020

R\$ 1,00

27 - SECRETARIA MUNICIPAL DE OBRAS E INFRAESTRUTURA

00 - SECRETARIA MUNICIPAL DE OBRAS E INFRAESTRUTURA

A P L I C A Ç Ã O P R O G R A M A D A	CLASSIFICAÇÃO ORÇAMENTÁRIA				I M P O R T Â N C I A	
	PROJETO/ATIVIDADE	CAT / G / M.A.	ESF.	FONTE	DETALHADA	TOTAL APLICAÇÃO
Construção, Ampliação e Reforma de Unidades de Cultura	2700.133921461.215	4490	F	04.30	12.000.000	12.000.000
		4490	F	04.80	12.000.000	12.000.000
Implantação e Reconstrução de Vias Públicas	2700.154510621.230	4490	F	04.00	16.285.024	16.285.024
		4490	F	04.30	24.077.031	24.077.031
		4490	F	04.80	86.806.592	86.806.592
		4490	F	08.00	7.438.503	7.438.503
		4490	F	08.80	1.553.405	1.553.405
					136.160.555	
Melhorias Urbanas em Assentamentos de Interesse Social	2700.154510621.231	4490	F	04.00	147.030	147.030
		4490	F	04.80	735.150	735.150
					882.180	
Obras Estruturantes do Sistema Viário	2700.154510621.330	4490	F	04.00	5.723.569	5.723.569
		4490	F	04.30	300.000	300.000
		4490	F	04.80	184.322.855	184.322.855
		4490	F	08.00	821.525	821.525
		4490	F	08.80	6.007.624	6.007.624
					197.175.573	
Implantação de Intervenções para Priorização do Transporte Coletivo	2700.154510621.392	4490	F	04.00	1.714.596	1.714.596
		4490	F	04.80	8.572.980	8.572.980
					10.287.576	
Custeio dos Serviços de Iluminação Pública	2700.154510842.035	3367	F	03.00	30.272.729	30.272.729
		3390	F	03.00	47.528.971	47.528.971
		4490	F	04.00	30.000	30.000
		4567	F	04.00	45.003.000	45.003.000
					122.834.700	
Gestão Superior de Políticas Urbanas	2700.154520572.770	3190	F	01.00	10.095.000	10.095.000
		3191	F	01.00	888.000	888.000
		3390	F	03.00	2.054.176	2.054.176
		4490	F	04.00	290.000	290.000
		4490	F	04.80	320.000	320.000



**Prefeitura Municipal
de Belo Horizonte**

QUADRO DE DETALHAMENTO DE DESPESAS - 2020

R\$ 1,00

27 - SECRETARIA MUNICIPAL DE OBRAS E INFRAESTRUTURA

00 - SECRETARIA MUNICIPAL DE OBRAS E INFRAESTRUTURA

A P L I C A Ç Ã O P R O G R A M A D A	CLASSIFICAÇÃO ORÇAMENTÁRIA				I M P O R T Â N C I A	
	PROJETO/ATIVIDADE	CAT / G / M.A.	ESF.	FONTE	DETALHADA	TOTAL APLICAÇÃO
Serviços Administrativos e Financeiros	2700.154520572.900	3390	F	03.00	60.000	13.647.176 60.000
Melhorias Urbanas em Assentamentos de Interesse Social	2700.164820641.231	4490	F	04.00	7.000	60.000 7.000
Melhorias Urbanas em Assentamentos de Interesse Social	2700.164820661.231	4490	F	04.00	3.000	7.000 3.000
Melhorias Urbanas em Assentamentos de Interesse Social	2700.164822251.231	4490	F	04.00	4.112.759	3.000 4.112.759
		4490	F	04.30	3.745.851	3.745.851
		4490	F	04.80	15.715.531	15.715.531
		4490	F	08.00	623.525	623.525
		4490	F	08.80	3.260.000	3.260.000
						27.457.666
Tratamento e Destinação de Resíduos Sólidos	2700.175120462.537	4490	F	04.00	1.328.012	1.328.012
		4490	F	04.30	2.496.922	2.496.922
		4490	F	04.80	3.700.000	3.700.000
						7.524.934
Drenagem e Tratamento de Fundos de Vale	2700.175120661.203	4490	F	04.00	15.594.638	15.594.638
		4490	F	04.30	46.658.973	46.658.973
		4490	F	04.80	402.951.472	402.951.472
		4490	F	08.00	2.179.676	2.179.676
						467.384.759
Melhorias Urbanas em Assentamentos de Interesse Social	2700.175120661.231	4490	F	04.00	219.014	219.014
		4490	F	04.30	466.400	466.400
		4490	F	04.80	6.670.500	6.670.500
						7.355.914
Implantação do Programa DRENURBS	2700.175120661.307	3390	F	03.80	3.663.500	3.663.500
		4490	F	04.00	1.562.407	1.562.407
		4490	F	04.30	24.247.688	24.247.688
		4490	F	04.80	19.904.991	19.904.991
						49.378.586



**Prefeitura Municipal
de Belo Horizonte**

QUADRO DE DETALHAMENTO DE DESPESAS - 2020

R\$ 1,00

27 - SECRETARIA MUNICIPAL DE OBRAS E INFRAESTRUTURA

00 - SECRETARIA MUNICIPAL DE OBRAS E INFRAESTRUTURA

A P L I C A Ç Ã O P R O G R A M A D A	CLASSIFICAÇÃO ORÇAMENTÁRIA				I M P O R T Â N C I A	
	PROJETO/ATIVIDADE	CAT / G / M.A.	ESF.	FONTE	DETALHADA	TOTAL APLICAÇÃO
Melhorias Urbanas em Assentamentos de Interesse Social	2700.175122251.231	4490	F	04.00	392.489	392.489
		4490	F	04.30	636.414	636.414
		4490	F	04.80	7.691.413	7.691.413
					8.720.316	8.720.316
Construção e Ampliação de Praças, Parques e Canteiros	2700.185410731.202	4490	F	04.00	240.000	240.000
		4490	F	04.80	3.000.000	3.000.000
		4490	F	08.00	380.000	380.000
		4490	F	08.80	3.000.000	3.000.000
					6.620.000	6.620.000
Reforma de Parques	2700.185410731.349	4490	F	04.00	40.000	40.000
		4490	F	04.30	5.781.240	5.781.240
		4490	F	04.80	2.656.018	2.656.018
		4490	F	08.00	40.000	40.000
		4490	F	08.80	300.000	300.000
					8.817.258	8.817.258
Implantação do Programa Pampulha Viva	2700.185412441.244	4490	F	04.00	393.108	393.108
		4490	F	04.30	300.000	300.000
		4490	F	04.80	33.003.907	33.003.907
					33.697.015	33.697.015
Aquisição, Construção e Readaptação de Imóveis	2700.236950861.219	4490	F	04.00	30.000	30.000
		4490	F	04.30	300.000	300.000
		4490	F	04.80	300.000	300.000
					630.000	630.000
Expansão do Metrô	2700.264520621.270	4430	F	04.30	10.000.000	10.000.000
		4430	F	04.80	10.000.000	10.000.000
		4490	F	04.00	120.000	120.000
		4490	F	04.30	100.000	100.000
		4490	F	04.80	10.000	10.000
					20.230.000	20.230.000
Construção, Ampliação e Reforma de Equipamentos Esportivos e Áreas de Lazer	2700.278121011.213	4490	F	04.00	1.085.675	1.085.675
		4490	F	04.30	7.273.623	7.273.623



**Prefeitura Municipal
de Belo Horizonte**

QUADRO DE DETALHAMENTO DE DESPESAS - 2020

R\$ 1,00

27 - SECRETARIA MUNICIPAL DE OBRAS E INFRAESTRUTURA

00 - SECRETARIA MUNICIPAL DE OBRAS E INFRAESTRUTURA

A P L I C A Ç Ã O P R O G R A M A D A				CLASSIFICAÇÃO ORÇAMENTÁRIA			I M P O R T Â N C I A		
				PROJETO/ATIVIDADE	CAT / G / M.A.	ESF.	FONTE	DETALHADA	TOTAL APLICAÇÃO
Construção, Ampliação e Reforma de Equipamentos Esportivos e Áreas de Lazer				2700.278121011.213	4490	F	04.80	230.000	230.000
					4490	F	08.00	170.000	170.000
								8.759.298	
TOT. FISCAL	TOT. SEGURIDADE	PES. ENC. SOC.	OUT. DESP. COR.	DESP. CAPITAL	REC. ORDIN.	REC. VINCUL.	TOTAL GERAL		
1.181.528.658	9.669.859	13.394.000	85.625.276	1.092.179.241	221.714.449	969.484.068	1.191.198.517		



**Prefeitura Municipal
de Belo Horizonte**

QUADRO DE DETALHAMENTO DE DESPESAS - 2020

R\$ 1,00

27 - SECRETARIA MUNICIPAL DE OBRAS E INFRAESTRUTURA
02 - SUPERINTENDÊNCIA DE DESENVOLVIMENTO DA CAPITAL

A P L I C A Ç Ã O P R O G R A M A D A	CLASSIFICAÇÃO ORÇAMENTÁRIA				I M P O R T Â N C I A	
	PROJETO/ATIVIDADE	CAT / G / M.A.	ESF.	FONTE	DETALHADA	TOTAL APLICAÇÃO
Aquisição, Construção e Readaptação de Imóveis	2702.041222331.219	4490	F	04.00	21.606.996	21.606.996
		4490	F	08.00	1.000	1.000
Construção, Ampliação e Reforma de Unidades de Assistência Social	2702.082442331.220	4490	S	04.00	2.702.000	2.702.000
						2.702.000
Construção, Ampliação e Reforma de Unidades de Ensino	2702.123612331.211	4490	F	04.00	3.618.000	3.618.000
						3.618.000
Apoio Operacional aos Investimentos Municipais	2702.151220572.584	3190	F	01.00	76.834.717	76.834.717
		3190	F	01.06	1.000	1.000
		3191	F	01.00	31.617	31.617
		3390	F	03.00	34.493.890	34.493.890
		3390	F	03.06	967.300	967.300
		3390	F	03.30	90.000	90.000
		4490	F	04.00	18.000	18.000
		4490	F	04.06	6.000	6.000
Conservação de Vias Urbanas	2702.154512331.208	4490	F	04.00	36.200.697	36.200.697
		4490	F	08.00	142.165	142.165
					36.342.862	
Infraestrutura Urbana	2702.154512331.396	4490	F	04.00	39.899.991	39.899.991
		4490	F	08.00	10.000	10.000
					39.909.991	
Drenagem e Tratamento de Fundos de Vale	2702.175122331.203	4490	F	04.00	2.004.000	2.004.000
		4490	F	08.00	1.000	1.000
					2.005.000	
Serviços de Manutenção de Praças, Jardins e Arborização da Cidade	2702.185412332.811	3390	F	03.00	24.782.528	24.782.528
		3390	F	08.00	2.399.292	2.399.292
					27.181.820	
Indenizações Administrativas e Sentenças Judiciais	2702.288460893.011	3390	F	03.00	171.560	171.560



**Prefeitura Municipal
de Belo Horizonte**

QUADRO DE DETALHAMENTO DE DESPESAS - 2020

R\$ 1,00

27 - SECRETARIA MUNICIPAL DE OBRAS E INFRAESTRUTURA
02 - SUPERINTENDÊNCIA DE DESENVOLVIMENTO DA CAPITAL

A P L I C A Ç Ã O P R O G R A M A D A				CLASSIFICAÇÃO ORÇAMENTÁRIA				I M P O R T Â N C I A	
				PROJETO/ATIVIDADE	CAT / G / M.A.	ESF.	FONTE	DETALHADA	TOTAL APLICAÇÃO
									171.560
TOT. FISCAL 243.279.753	TOT. SEGURIDADE 2.702.000	PES. ENC. SOC. 76.867.334	OUT. DESP. COR. 62.904.570	DESP. CAPITAL 106.209.849	REC. ORDIN. 244.917.453	REC. VINCUL. 1.064.300	TOTAL GERAL 245.981.753		



**Prefeitura Municipal
de Belo Horizonte**

QUADRO DE DETALHAMENTO DE DESPESAS - 2020

R\$ 1,00

27 - SECRETARIA MUNICIPAL DE OBRAS E INFRAESTRUTURA
03 - COMPANHIA URBANIZADORA E DE HABITAÇÃO DE BELO HORIZONTE

A P L I C A Ç Ã O P R O G R A M A D A				CLASSIFICAÇÃO ORÇAMENTÁRIA			I M P O R T Â N C I A			
				PROJETO/ATIVIDADE	CAT / G / M.A.	ESF.	FONTE	DETALHADA	TOTAL APLICAÇÃO	
Serviços Administrativos e Financeiros				2703.164820072.900	3190	F	01.00	52.738.369	52.739.869	
					3191	F	01.00	1.500		
					3350	F	03.00	500		
					3390	F	03.00	8.319.500		8.320.000
					4490	F	04.00	65.000		65.000
					4490	F	04.07	111.000		111.000
								61.235.869		
TOT. FISCAL	TOT. SEGURIDADE	PES. ENC. SOC.	OUT. DESP. COR.	DESP. CAPITAL	REC. ORDIN.	REC. VINCUL.	TOTAL GERAL			
61.235.869	0	52.739.869	8.320.000	176.000	61.124.869	111.000	61.235.869			



**Prefeitura Municipal
de Belo Horizonte**

QUADRO DE DETALHAMENTO DE DESPESAS - 2020

R\$ 1,00

27 - SECRETARIA MUNICIPAL DE OBRAS E INFRAESTRUTURA

04 - FUNDO MUNICIPAL DE HABITAÇÃO POPULAR

A P L I C A Ç Ã O P R O G R A M A D A	CLASSIFICAÇÃO ORÇAMENTÁRIA				I M P O R T Â N C I A	
	PROJETO/ATIVIDADE	CAT / G / M.A.	ESF.	FONTE	DETALHADA	TOTAL APLICAÇÃO
Obras Estruturantes do Sistema Viário	2704.164820621.330	3390	F	03.00	1.000	1.000
		3390	F	03.30	13.000	13.000
		4420	F	04.00	1.000	1.000
		4420	F	04.30	17.462.871	17.462.871
		4490	F	04.00	24.000	24.000
		4490	F	04.30	22.794.464	22.794.464
		4490	F	04.80	446.000	446.000
					40.742.335	
Provisão de Moradias	2704.164820641.207	3390	F	03.00	333.980	333.980
		4490	F	04.00	987.391	987.391
		4490	F	04.30	7.000	7.000
		4490	F	04.80	6.000	6.000
					1.334.371	
Melhorias Urbanas em Assentamentos de Interesse Social	2704.164820641.231	3190	F	01.00	1.000	1.000
		3390	F	03.00	1.622.425	1.622.425
		4490	F	04.00	1.691.148	1.691.148
		4490	F	04.30	684.895	684.895
		4490	F	04.80	8.000	8.000
					4.007.468	
Bolsa Moradia / Auxílio Habitacional	2704.164820642.792	3390	F	03.00	5.972.000	5.972.000
		3390	F	03.30	109.000	109.000
		3390	F	03.80	2.000	2.000
					6.083.000	
Drenagem e Tratamento de Fundos de Vale	2704.164820661.203	4490	F	04.00	428.896	428.896
		4490	F	04.80	1.416.104	1.416.104
					1.845.000	
Melhorias Urbanas em Assentamentos de Interesse Social	2704.164820661.231	4490	F	04.00	903.000	903.000
		4490	F	04.80	12.001.000	12.001.000
					12.904.000	
Implantação do Programa DRENURBS	2704.164820661.307	4490	F	04.00	62.000	62.000
		4490	F	04.80	3.000	3.000



**Prefeitura Municipal
de Belo Horizonte**

QUADRO DE DETALHAMENTO DE DESPESAS - 2020

R\$ 1,00

27 - SECRETARIA MUNICIPAL DE OBRAS E INFRAESTRUTURA

04 - FUNDO MUNICIPAL DE HABITAÇÃO POPULAR

A P L I C A Ç Ã O P R O G R A M A D A	CLASSIFICAÇÃO ORÇAMENTÁRIA				I M P O R T Â N C I A			
	PROJETO/ATIVIDADE	CAT / G / M.A.	ESF.	FONTE	DETALHADA	TOTAL APLICAÇÃO		
Melhorias Urbanas em Assentamentos de Interesse Social	2704.164822251.231	3390	F	03.00	847.178	847.178		
		3390	F	03.30	131.726	131.726		
		3390	F	03.80	715.276	715.276		
		4420	F	04.00	250.000			
		4490	F	04.00	33.206.159	33.456.159		
		4490	F	04.30	13.673.622	13.673.622		
		4490	F	04.80	54.210.652	54.210.652		
		4490	F	08.00	13.313.882	13.313.882		
		4490	F	08.30	25.713	25.713		
		4490	F	08.80	1.610.353	1.610.353		
							117.984.561	
		Provisão de Moradias	2704.164822261.207	3390	F	03.00	1.514.500	1.514.500
				3390	F	03.30	6.000	6.000
3390	F			03.80	3.000	3.000		
4420	F			04.00	5.657.000	5.657.000		
4420	F			04.30	3.000	3.000		
4420	F			04.80	4.000	4.000		
4490	F			04.00	4.217.837	4.217.837		
4490	F			04.30	88.440	88.440		
4490	F			04.80	16.000	16.000		
4590	F			04.00	301.000	301.000		
4590	F			04.80	1.000	1.000		
					11.811.777			
TOT. FISCAL	TOT. SEGURIDADE	PES. ENC. SOC.	OUT. DESP. COR.	DESP. CAPITAL	REC. ORDIN.	REC. VINCUL.	TOTAL GERAL	
196.777.512	0	1.000	11.271.085	185.505.427	71.335.396	125.442.116	196.777.512	



**Prefeitura Municipal
de Belo Horizonte**

QUADRO DE DETALHAMENTO DE DESPESAS - 2020

R\$ 1,00

27 - SECRETARIA MUNICIPAL DE OBRAS E INFRAESTRUTURA

06 - FUNDO DA OPERAÇÃO URBANA BH MORAR/CAPITÃO EDUARDO

A P L I C A Ç Ã O P R O G R A M A D A				CLASSIFICAÇÃO ORÇAMENTÁRIA				I M P O R T Â N C I A	
				PROJETO/ATIVIDADE	CAT / G / M.A.	ESF.	FONTE	DETALHADA	TOTAL APLICAÇÃO
Gerenciamento da Execução da Infraestrutura Urbana/Capitão Eduardo				2706.154510572.899	4490	F	04.00	10.000	10.000
TOT. FISCAL	TOT. SEGURIDADE	PES. ENC. SOC.	OUT. DESP. COR.	DESP. CAPITAL	REC. ORDIN.	REC. VINCUL.	TOTAL GERAL		
10.000	0	0	0	10.000	10.000	0	10.000		



**Prefeitura Municipal
de Belo Horizonte**

QUADRO DE DETALHAMENTO DE DESPESAS - 2020

R\$ 1,00

27 - SECRETARIA MUNICIPAL DE OBRAS E INFRAESTRUTURA

07 - FUNDO DA OPERAÇÃO URBANA DO ISIDORO

A P L I C A Ç Ã O P R O G R A M A D A				CLASSIFICAÇÃO ORÇAMENTÁRIA			I M P O R T Â N C I A		
				PROJETO/ATIVIDADE	CAT / G / M.A.	ESF.	FONTE	DETALHADA	TOTAL APLICAÇÃO
Implantação de Infraestrutura da Operação Urbana do Isidoro				2707.184510571.390	4490	F	04.00	10.000	10.000
					4490	F	04.30	500.000	500.000
							510.000		
TOT. FISCAL	TOT. SEGURIDADE	PES. ENC. SOC.	OUT. DESP. COR.	DESP. CAPITAL	REC. ORDIN.	REC. VINCUL.	TOTAL GERAL		
510.000	0	0	0	510.000	10.000	500.000	510.000		



**Prefeitura Municipal
de Belo Horizonte**

QUADRO DE DETALHAMENTO DE DESPESAS - 2020

R\$ 1,00

27 - SECRETARIA MUNICIPAL DE OBRAS E INFRAESTRUTURA

08 - SUPERINTENDÊNCIA DE LIMPEZA URBANA

A P L I C A Ç Ã O P R O G R A M A D A				CLASSIFICAÇÃO ORÇAMENTÁRIA			I M P O R T Â N C I A		
				PROJETO/ATIVIDADE	CAT / G / M.A.	ESF.	FONTE	DETALHADA	TOTAL APLICAÇÃO
Tratamento e Destinação de Resíduos Sólidos				2708.175120462.537	3390	F	03.00	52.171.308	52.171.308
					4490	F	04.00	2.594.190	2.594.190
									54.765.498
Execução dos Serviços de Limpeza Urbana				2708.175120462.539	3390	F	03.00	144.442.955	144.442.955
					3390	F	03.06	4.029.258	4.029.258
									148.472.213
Serviços Administrativos e Financeiros				2708.175120462.900	3190	F	01.00	89.170.862	89.170.862
					3190	F	01.06	10.000	10.000
					3191	F	01.00	8.000	8.000
					3390	F	03.00	22.962.470	22.962.470
					3390	F	03.06	5.978.339	5.978.339
					4490	F	04.06	51.000	51.000
Tratamento e Destinação de Resíduos Sólidos				2708.175122282.537	4490	F	04.00	1.021.000	1.021.000
Execução dos Serviços de Coleta de Resíduos				2708.175122282.538	3390	F	03.00	122.538.181	122.538.181
Execução dos Serviços de Limpeza Urbana				2708.175122282.539	3390	F	03.00	3.998.798	3.998.798
TOT. FISCAL	TOT. SEGURIDADE	PES. ENC. SOC.	OUT. DESP. COR.	DESP. CAPITAL	REC. ORDIN.	REC. VINCUL.	TOTAL GERAL		
448.976.361	0	89.188.862	356.121.309	3.666.190	438.907.764	10.068.597	448.976.361		



**Prefeitura Municipal
de Belo Horizonte**

QUADRO DE DETALHAMENTO DE DESPESAS - 2020

R\$ 1,00

27 - SECRETARIA MUNICIPAL DE OBRAS E INFRAESTRUTURA
09 - EMPRESA DE TRANSPORTES E TRÂNSITO DE BELO HORIZONTE

A P L I C A Ç Ã O P R O G R A M A D A				CLASSIFICAÇÃO ORÇAMENTÁRIA			I M P O R T Â N C I A		
				PROJETO/ATIVIDADE	CAT / G / M.A.	ESF.	FONTE	DETALHADA	TOTAL APLICAÇÃO
Gestão da Política de Transporte Urbano e Trânsito				2709.264520602.567	3190	F	01.00	119.758.043	119.758.043
					3190	F	01.07	12.061.905	12.061.905
					3191	F	01.00	1.000	1.000
					3350	F	03.07	70.348	70.348
					3390	F	03.00	47.599.073	47.599.073
					3390	F	03.07	13.452.222	
					3391	F	03.07	66.840	13.519.062
					4490	F	04.07	1.142.499	1.142.499
Melhoria da Mobilidade				2709.264523032.909	3390	F	03.07	701.000	194.151.930
					3391	F	03.07	2.546.516	3.247.516
					4490	F	04.07	992.649	992.649
Qualidade no Transporte Coletivo				2709.264523052.910	3390	F	03.07	202.021	4.240.165
									202.021
TOT. FISCAL	TOT. SEGURIDADE	PES. ENC. SOC.	OUT. DESP. COR.	DESP. CAPITAL	REC. ORDIN.	REC. VINCUL.	TOTAL GERAL		
198.594.116	0	131.820.948	64.638.020	2.135.148	167.358.116	31.236.000	198.594.116		



**Prefeitura Municipal
de Belo Horizonte**

QUADRO DE DETALHAMENTO DE DESPESAS - 2020

R\$ 1,00

27 - SECRETARIA MUNICIPAL DE OBRAS E INFRAESTRUTURA

10 - FUNDO MUNICIPAL DE TRANSPORTES URBANOS

A P L I C A Ç Ã O P R O G R A M A D A				CLASSIFICAÇÃO ORÇAMENTÁRIA			I M P O R T Â N C I A		
				PROJETO/ATIVIDADE	CAT / G / M.A.	ESF.	FUNTE	DETALHADA	TOTAL APLICAÇÃO
Gerenciamento da Mobilidade Urbana Municipal				2710.264520602.837	3330	F	03.00	2.097.950	
					3390	F	03.00	58.363.775	60.461.725
					3390	F	03.30	1.170.268	1.170.268
					3390	F	03.80	2.508.187	2.508.187
					4490	F	04.00	3.126.641	3.126.641
					4490	F	04.80	2.876.000	2.876.000
								70.142.821	
Melhoria da Mobilidade				2710.264523032.909	3390	F	03.00	24.941.034	24.941.034
								24.941.034	
Transporte Seguro e Sustentável				2710.264523041.393	3390	F	03.00	1.035.000	1.035.000
					3390	F	03.80	12.000	12.000
					4490	F	04.80	8.354.000	8.354.000
								9.401.000	
Implantação de Intervenções para Priorização do Transporte Coletivo				2710.264523051.392	4490	F	04.00	1.000	1.000
					4490	F	04.80	1.201.000	1.201.000
								1.202.000	
TOT. FISCAL	TOT. SEGURIDADE	PES. ENC. SOC.	OUT. DESP. COR.	DESP. CAPITAL	REC. ORDIN.	REC. VINCUL.	TOTAL GERAL		
105.686.855	0	0	90.128.214	15.558.641	89.565.400	16.121.455	105.686.855		



**Prefeitura Municipal
de Belo Horizonte**

QUADRO DE DETALHAMENTO DE DESPESAS - 2020

R\$ 1,00

27 - SECRETARIA MUNICIPAL DE OBRAS E INFRAESTRUTURA

11 - FUNDO MUNICIPAL DE PROTEÇÃO E DEFESA CIVIL

A P L I C A Ç Ã O P R O G R A M A D A				CLASSIFICAÇÃO ORÇAMENTÁRIA				I M P O R T Â N C I A	
				PROJETO/ATIVIDADE	CAT / G / M.A.	ESF.	FONTE	DETALHADA	TOTAL APLICAÇÃO
Ações de Defesa Civil Preventivas e Emergenciais				2711.061821642.541	3390	F	03.00	402.890	402.890
					3390	F	03.30	300.000	300.000
							702.890		
TOT. FISCAL	TOT. SEGURIDADE	PES. ENC. SOC.	OUT. DESP. COR.	DESP. CAPITAL	REC. ORDIN.	REC. VINCUL.	TOTAL GERAL		
702.890	0	0	702.890	0	402.890	300.000	702.890		



**Prefeitura Municipal
de Belo Horizonte**

QUADRO DE DETALHAMENTO DE DESPESAS - 2020

R\$ 1,00

28 - SECRETARIA MUNICIPAL DE DESENVOLVIMENTO ECONÔMICO

00 - SECRETARIA MUNICIPAL DE DESENVOLVIMENTO ECONÔMICO

A P L I C A Ç Ã O P R O G R A M A D A	CLASSIFICAÇÃO ORÇAMENTÁRIA				I M P O R T Â N C I A		
	PROJETO/ATIVIDADE	CAT / G / M.A.	ESF.	FONTE	DETALHADA	TOTAL APLICAÇÃO	
Coordenação da Política de Desenvolvimento Econômico e Social	2800.041221412.852	3190	F	01.00	5.268.000		
		3191	F	01.00	540.000	5.808.000	
		3350	F	03.00	3.000		
		3390	F	03.00	2.809.005	2.812.005	
		4490	F	04.00	15.000	15.000	
		4490	F	04.80	250.000	250.000	
Atendimento de Proteção e Defesa do Consumidor	2800.041221412.904	3390	F	03.00	82.860	82.860	
		4490	F	04.00	6.000	6.000	
						88.860	
Promoção e Atração de Investimentos e Empreendedorismo	2800.041222172.853	3390	F	03.00	111.906	111.906	
		3390	F	03.30	200.000	200.000	
		4490	F	04.00	1.000	1.000	
						312.906	
Promoção e Atração de Investimentos e Empreendedorismo	2800.041223022.853	3390	F	03.00	581.568	581.568	
						581.568	
Relações Internacionais de Belo Horizonte	2800.042120052.758	3380	F	03.00	125.000		
		3390	F	03.00	104.449	229.449	
Ações de Qualificação, Profissionalização e Emprego	2800.113342372.404	3390	F	03.00	1.669.688	1.669.688	
		3390	F	03.30	5.200	5.200	
		4490	F	04.00	1.000	1.000	
						1.675.888	
TOT. FISCAL	TOT. SEGURIDADE	PES. ENC. SOC.	OUT. DESP. COR.	DESP. CAPITAL	REC. ORDIN.	REC. VINCUL.	TOTAL GERAL
11.773.676	0	5.808.000	5.692.676	273.000	11.318.476	455.200	11.773.676



**Prefeitura Municipal
de Belo Horizonte**

QUADRO DE DETALHAMENTO DE DESPESAS - 2020

R\$ 1,00

28 - SECRETARIA MUNICIPAL DE DESENVOLVIMENTO ECONÔMICO

05 - EMPRESA MUNICIPAL DE TURISMO DE BELO HORIZONTE S/A

A P L I C A Ç Ã O P R O G R A M A D A				CLASSIFICAÇÃO ORÇAMENTÁRIA			I M P O R T Â N C I A		
				PROJETO/ATIVIDADE	CAT / G / M.A.	ESF.	FONTE	DETALHADA	TOTAL APLICAÇÃO
Desenvolvimento e Promoção do Turismo				2805.236950862.629	3390	F	03.00	8.720.312	8.720.312
					3390	F	03.07	83.700	83.700
					3390	F	03.30	6.627.580	6.627.580
								15.431.592	
Serviços Administrativos e Financeiros				2805.236950862.900	3190	F	01.00	10.417.700	
					3191	F	01.00	3.080	10.420.780
					3390	F	03.00	3.979.640	3.979.640
					3390	F	03.07	1.000	1.000
					4490	F	04.00	5.000	5.000
					4490	F	04.07	20.500	20.500
								14.426.920	
Marco Regulatório das Políticas Públicas do Turismo em Belo Horizonte				2805.236950862.915	3390	F	03.00	287.440	287.440
					3390	F	03.30	500.000	500.000
					4490	F	04.30	500.000	500.000
								1.287.440	
Belo Horizonte Surpreendente				2805.236953022.914	3350	F	03.00	47.000	
					3390	F	03.00	598.646	645.646
					4490	F	04.00	10.000	10.000
								655.646	
TOT. FISCAL	TOT. SEGURIDADE	PES. ENC. SOC.	OUT. DESP. COR.	DESP. CAPITAL	REC. ORDIN.	REC. VINCUL.	TOTAL GERAL		
31.801.598	0	10.420.780	20.845.318	535.500	24.068.818	7.732.780	31.801.598		



**Prefeitura Municipal
de Belo Horizonte**

QUADRO DE DETALHAMENTO DE DESPESAS - 2020

R\$ 1,00

28 - SECRETARIA MUNICIPAL DE DESENVOLVIMENTO ECONÔMICO

06 - FUNDO MUNICIPAL DE DESENVOLVIMENTO ECONÔMICO

A P L I C A Ç Ã O P R O G R A M A D A				CLASSIFICAÇÃO ORÇAMENTÁRIA			I M P O R T Â N C I A		
				PROJETO/ATIVIDADE	CAT / G / M.A.	ESF.	FONTE	DETALHADA	TOTAL APLICAÇÃO
Fomento ao Desenvolvimento Sócio-Econômico				2806.195722172.759	4530	F	04.00	5.000	5.000
					4530	F	04.30	530.000	530.000
							535.000		
TOT. FISCAL	TOT. SEGURIDADE	PES. ENC. SOC.	OUT. DESP. COR.	DESP. CAPITAL	REC. ORDIN.	REC. VINCUL.	TOTAL GERAL		
535.000	0	0	0	535.000	5.000	530.000	535.000		



**Prefeitura Municipal
de Belo Horizonte**

QUADRO DE DETALHAMENTO DE DESPESAS - 2020

R\$ 1,00

28 - SECRETARIA MUNICIPAL DE DESENVOLVIMENTO ECONÔMICO

08 - FUNDO MUNICIPAL DE TURISMO

A P L I C A Ç Ã O P R O G R A M A D A				CLASSIFICAÇÃO ORÇAMENTÁRIA				I M P O R T Â N C I A	
				PROJETO/ATIVIDADE	CAT / G / M.A.	ESF.	FONTE	DETALHADA	TOTAL APLICAÇÃO
Serviços Administrativos e Financeiros				2808.236950862.900	3390	F	03.00	5.300	5.300
					3390	F	03.30	156.000	156.000
							161.300		
TOT. FISCAL	TOT. SEGURIDADE	PES. ENC. SOC.	OUT. DESP. COR.	DESP. CAPITAL	REC. ORDIN.	REC. VINCUL.	TOTAL GERAL		
161.300	0	0	161.300	0	5.300	156.000	161.300		



**Prefeitura Municipal
de Belo Horizonte**

QUADRO DE DETALHAMENTO DE DESPESAS - 2020

R\$ 1,00

28 - SECRETARIA MUNICIPAL DE DESENVOLVIMENTO ECONÔMICO
09 - FUNDO MUNICIPAL DE PROTEÇÃO E DEFESA DO CONSUMIDOR

A P L I C A Ç Ã O P R O G R A M A D A				CLASSIFICAÇÃO ORÇAMENTÁRIA			I M P O R T Â N C I A		
				PROJETO/ATIVIDADE	CAT / G / M.A.	ESF.	FONTE	DETALHADA	TOTAL APLICAÇÃO
Atendimento de Proteção e Defesa do Consumidor				2809.041211412.904	3390	F	03.00	361.560	361.560
					3390	F	03.30	256.000	256.000
					4490	F	04.00	15.000	15.000
					4490	F	04.30	161.300	161.300
					4490	F	04.80	126.963	126.963
								920.823	
TOT. FISCAL	TOT. SEGURIDADE	PES. ENC. SOC.	OUT. DESP. COR.	DESP. CAPITAL	REC. ORDIN.	REC. VINCUL.	TOTAL GERAL		
920.823	0	0	617.560	303.263	376.560	544.263	920.823		



**Prefeitura Municipal
de Belo Horizonte**

QUADRO DE DETALHAMENTO DE DESPESAS - 2020

R\$ 1,00

28 - SECRETARIA MUNICIPAL DE DESENVOLVIMENTO ECONÔMICO

10 - FUNDO MUNICIPAL DO TRABALHO

A P L I C A Ç Ã O P R O G R A M A D A				CLASSIFICAÇÃO ORÇAMENTÁRIA				I M P O R T Â N C I A	
				PROJETO/ATIVIDADE	CAT / G / M.A.	ESF.	FONTE	DETALHADA	TOTAL APLICAÇÃO
Ações de Qualificação, Profissionalização e Emprego				2810.113342372.404	3390	F	03.30	120.000	120.000
					4490	F	04.30	50.000	50.000
							170.000		
TOT. FISCAL	TOT. SEGURIDADE	PES. ENC. SOC.	OUT. DESP. COR.	DESP. CAPITAL	REC. ORDIN.	REC. VINCUL.	TOTAL GERAL		
170.000	0	0	120.000	50.000	0	170.000	170.000		



**Prefeitura Municipal
de Belo Horizonte**

QUADRO DE DETALHAMENTO DE DESPESAS - 2020

R\$ 1,00

30 - SECRETARIA MUNICIPAL DE ESPORTES E LAZER

00 - SECRETARIA MUNICIPAL DE ESPORTES E LAZER

A P L I C A Ç Ã O P R O G R A M A D A	CLASSIFICAÇÃO ORÇAMENTÁRIA				I M P O R T Â N C I A	
	PROJETO/ATIVIDADE	CAT / G / M.A.	ESF.	FONTE	DETALHADA	TOTAL APLICAÇÃO
Gestão da Política de Esporte e Lazer	3000.278121012.106	3190	F	01.00	10.624.000	
		3191	F	01.00	1.550.000	12.174.000
		3390	F	03.00	4.633.130	4.633.130
		4490	F	04.00	18.100	18.100
					16.825.230	
Promoção do Esporte e do Lazer para Criança e Adolescente / Esporte Esperança	3000.278121012.531	3390	F	03.00	118.400	118.400
		3390	F	03.30	1.776.530	1.776.530
		4490	F	04.00	1.000	1.000
					1.895.930	
Implantação, Manutenção e Recuperação de Infraestrutura Esportiva e de Lazer	3000.278121012.534	3390	F	03.00	5.162.162	5.162.162
		3390	F	03.30	420.000	420.000
		4490	F	04.00	168.870	168.870
		4490	F	04.30	5.800.300	5.800.300
					11.551.332	
Promoção do Esporte e do Lazer para Pessoas com Deficiência / Superar	3000.278121012.536	3190	F	01.30	55.000	55.000
		3390	F	03.00	88.000	88.000
		3390	F	03.30	2.813.282	2.813.282
		4490	F	04.00	20.670	20.670
		4490	F	04.30	38.800	38.800
					3.015.752	
Promoção de Eventos Esportivos e de Lazer	3000.278121012.545	3390	F	03.00	722.000	722.000
		3390	F	03.30	261.405	261.405
					983.405	
Promoção de Atividade Física, Saúde e Lazer / Caminhar	3000.278121012.869	3390	F	03.00	20.540	20.540
		3390	F	03.30	1.047.908	1.047.908
		4490	F	04.00	10.000	10.000
					1.078.448	
Promoção de Atividade Física e de Lazer para a Terceira Idade / Vida Ativa	3000.278131012.535	3390	F	03.00	44.000	44.000
		3390	F	03.30	363.870	363.870
		4490	F	04.00	6.000	6.000
					413.870	



**Prefeitura Municipal
de Belo Horizonte**

QUADRO DE DETALHAMENTO DE DESPESAS - 2020

R\$ 1,00

30 - SECRETARIA MUNICIPAL DE ESPORTES E LAZER

00 - SECRETARIA MUNICIPAL DE ESPORTES E LAZER

A P L I C A Ç Ã O P R O G R A M A D A				CLASSIFICAÇÃO ORÇAMENTÁRIA			I M P O R T Â N C I A		
				PROJETO/ATIVIDADE	CAT / G / M.A.	ESF.	FONTE	DETALHADA	TOTAL APLICAÇÃO
Promoção de Eventos Esportivos e de Lazer				3000.278131012.545	3390	F	03.00	833.000	833.000
					3390	F	03.30	258.020	258.020
					4490	F	04.00	9.000	9.000
					4490	F	04.30	22.200	22.200
								1.122.220	
TOT. FISCAL	TOT. SEGURIDADE	PES. ENC. SOC.	OUT. DESP. COR.	DESP. CAPITAL	REC. ORDIN.	REC. VINCUL.	TOTAL GERAL		
36.886.187	0	12.229.000	18.562.247	6.094.940	24.028.872	12.857.315	36.886.187		



**Prefeitura Municipal
de Belo Horizonte**

QUADRO DE DETALHAMENTO DE DESPESAS - 2020

R\$ 1,00

31 - SECRETARIA MUNICIPAL DE CULTURA

00 - SECRETARIA MUNICIPAL DE CULTURA

A P L I C A Ç Ã O P R O G R A M A D A				CLASSIFICAÇÃO ORÇAMENTÁRIA				I M P O R T Â N C I A	
				PROJETO/ATIVIDADE	CAT / G / M.A.	ESF.	FUNTE	DETALHADA	TOTAL APLICAÇÃO
Participação Popular				3100.131221462.334	3390	F	03.00	42.000	42.000
Serviços Administrativos e Financeiros				3100.131221462.900	3390	F	03.00	895.745	895.745
					4490	F	04.00	15.000	15.000
									910.745
Formulação e Desenvolvimento de Políticas Culturais				3100.131221462.917	3190	F	01.00	4.811.000	
					3191	F	01.00	123.000	4.934.000
					3390	F	03.00	1.541.000	1.541.000
					3390	F	03.30	500.000	500.000
					4490	F	04.30	200.000	200.000
					4490	F	04.80	100.000	100.000
									7.275.000
TOT. FISCAL	TOT. SEGURIDADE	PES. ENC. SOC.	OUT. DESP. COR.	DESP. CAPITAL	REC. ORDIN.	REC. VINCUL.	TOTAL GERAL		
8.227.745	0	4.934.000	2.978.745	315.000	7.427.745	800.000	8.227.745		



**Prefeitura Municipal
de Belo Horizonte**

QUADRO DE DETALHAMENTO DE DESPESAS - 2020

R\$ 1,00

31 - SECRETARIA MUNICIPAL DE CULTURA

01 - FUNDO MUNICIPAL DE CULTURA

A P L I C A Ç Ã O P R O G R A M A D A				CLASSIFICAÇÃO ORÇAMENTÁRIA			I M P O R T Â N C I A		
				PROJETO/ATIVIDADE	CAT / G / M.A.	ESF.	FONTE	DETALHADA	TOTAL APLICAÇÃO
Gestão da Lei Municipal de Incentivo à Cultura				3101.133921542.369	3390	F	03.00	9.910.835	9.910.835
					3390	F	03.30	1.500.000	1.500.000
								11.410.835	
TOT. FISCAL	TOT. SEGURIDADE	PES. ENC. SOC.	OUT. DESP. COR.	DESP. CAPITAL	REC. ORDIN.	REC. VINCUL.	TOTAL GERAL		
11.410.835	0	0	11.410.835	0	9.910.835	1.500.000	11.410.835		



**Prefeitura Municipal
de Belo Horizonte**

QUADRO DE DETALHAMENTO DE DESPESAS - 2020

R\$ 1,00

31 - SECRETARIA MUNICIPAL DE CULTURA

02 - FUNDO DE PROTEÇÃO DO PATRIMÔNIO CULTURAL DO MUNICÍPIO DE BELO HORIZONTE

A P L I C A Ç Ã O P R O G R A M A D A				CLASSIFICAÇÃO ORÇAMENTÁRIA			I M P O R T Â N C I A		
				PROJETO/ATIVIDADE	CAT / G / M.A.	ESF.	FONTE	DETALHADA	TOTAL APLICAÇÃO
Gestão do Fundo de Proteção do Patrimônio Cultural de BH				3102.133911552.872	3390	F	03.00	430.000	430.000
					3390	F	03.30	50.000	50.000
					4490	F	04.30	50.000	50.000
								530.000	
TOT. FISCAL	TOT. SEGURIDADE	PES. ENC. SOC.	OUT. DESP. COR.	DESP. CAPITAL	REC. ORDIN.	REC. VINCUL.	TOTAL GERAL		
530.000	0	0	480.000	50.000	430.000	100.000	530.000		



**Prefeitura Municipal
de Belo Horizonte**

QUADRO DE DETALHAMENTO DE DESPESAS - 2020

R\$ 1,00

31 - SECRETARIA MUNICIPAL DE CULTURA

03 - FUNDAÇÃO MUNICIPAL DE CULTURA

A P L I C A Ç Ã O P R O G R A M A D A	CLASSIFICAÇÃO ORÇAMENTÁRIA				I M P O R T Â N C I A	
	PROJETO/ATIVIDADE	CAT / G / M.A.	ESF.	FONTE	DETALHADA	TOTAL APLICAÇÃO
Formação e Qualificação Cultural	3103.123923012.907	3390	F	03.00	1.000.000	1.000.000
Participação Popular	3103.131221462.334	3390	F	03.00	525.000	525.000
Gestão, Planejamento e Administração Cultural	3103.131221462.338	3190	F	01.00	2.031.600	2.031.600
		3190	F	01.06	10.000	10.000
		3191	F	01.00	280.280	280.280
		3390	F	03.00	314.300	314.300
		3390	F	03.06	50.000	50.000
		4490	F	04.06	50.000	50.000
						2.736.180
Serviços Administrativos e Financeiros	3103.131221462.900	3190	F	01.00	2.603.600	2.603.600
		3190	F	01.06	10.000	10.000
		3191	F	01.00	215.280	215.280
		3390	F	03.00	26.313.793	26.313.793
		3390	F	03.06	787.864	787.864
		3391	F	03.00	10.000	10.000
		3391	F	03.06	50.000	50.000
		4490	F	04.00	18.500	18.500
		4490	F	04.06	20.000	20.000
						30.029.037
Requalificação das Unidades e Espaços Culturais	3103.131221462.906	3390	F	03.00	220.604	220.604
		3390	F	03.30	250.000	250.000
		4490	F	04.00	100.480	100.480
		4490	F	04.30	250.000	250.000
						821.084
Formação e Qualificação Cultural	3103.131223012.907	3390	F	03.00	68.770	68.770
		4490	F	04.00	130	130
						68.900
Identificação e Valorização da Memória e das Identidades Culturais	3103.133911552.375	3390	F	03.00	1.677.619	1.677.619
		3390	F	03.06	10.000	10.000



**Prefeitura Municipal
de Belo Horizonte**

QUADRO DE DETALHAMENTO DE DESPESAS - 2020

R\$ 1,00

31 - SECRETARIA MUNICIPAL DE CULTURA

03 - FUNDAÇÃO MUNICIPAL DE CULTURA

A P L I C A Ç Ã O P R O G R A M A D A				CLASSIFICAÇÃO ORÇAMENTÁRIA			I M P O R T Â N C I A		
				PROJETO/ATIVIDADE	CAT / G / M.A.	ESF.	FONTE	DETALHADA	TOTAL APLICAÇÃO
Identificação e Valorização da Memória e das Identidades Culturais				3103.133911552.375	3390	F	03.30	75.000	75.000
					4490	F	04.00	9.000	9.000
								1.771.619	
Preservação do Patrimônio Cultural				3103.133911552.908	3190	F	01.00	5.243.800	5.243.800
					3190	F	01.06	10.000	10.000
					3191	F	01.00	870.560	870.560
					3390	F	03.00	573.500	573.500
					3390	F	03.06	10.000	10.000
					3390	F	03.30	125.000	125.000
					4490	F	04.00	76.700	76.700
					4490	F	04.06	70.000	70.000
								200.000	
								7.179.560	
Fomento e Estímulo à Cultura				3103.133921542.371	3190	F	01.00	5.062.400	5.062.400
					3190	F	01.06	10.000	10.000
					3191	F	01.00	235.280	235.280
					3390	F	03.00	9.858.899	9.858.899
					3390	F	03.06	90.000	90.000
					3390	F	03.30	200.000	200.000
					4490	F	04.30	50.000	50.000
								15.506.579	
Formação e Qualificação Cultural				3103.133923012.907	3390	F	03.00	4.058.547	4.058.547
					3390	F	03.30	550.000	550.000
					4490	F	04.00	50.000	50.000
					4490	F	04.30	350.000	350.000
								5.008.547	
TOT. FISCAL	TOT. SEGURIDADE	PES. ENC. SOC.	OUT. DESP. COR.	DESP. CAPITAL	REC. ORDIN.	REC. VINCUL.	TOTAL GERAL		
64.646.506	0	16.582.800	46.818.896	1.244.810	61.418.642	3.227.864	64.646.506		



**Prefeitura Municipal
de Belo Horizonte**

QUADRO DE DETALHAMENTO DE DESPESAS - 2020

R\$ 1,00

32 - SECRETARIA MUNICIPAL DE ASSUNTOS INSTITUCIONAIS E COMUNICAÇÃO SOCIAL

00 - SECRETARIA MUNICIPAL DE ASSUNTOS INSTITUCIONAIS E COMUNICAÇÃO SOCIAL

A P L I C A Ç Ã O P R O G R A M A D A				CLASSIFICAÇÃO ORÇAMENTÁRIA			I M P O R T Â N C I A			
				PROJETO/ATIVIDADE	CAT / G / M.A.	ESF.	FONTE	DETALHADA	TOTAL APLICAÇÃO	
Serviços Administrativos e Financeiros				3200.041220932.900	3190	F	01.00	11.069.000	11.721.000	
					3191	F	01.00	652.000		
					3390	F	03.00	4.026.983		4.026.983
					4490	F	04.00	20.000		20.000
Serviços de Divulgação Institucional do Município				3200.041310152.007	3390	F	03.00	3.026.000	3.026.000	
					4490	F	04.00	10.000	10.000	
								3.036.000	3.036.000	
TOT. FISCAL	TOT. SEGURIDADE	PES. ENC. SOC.	OUT. DESP. COR.	DESP. CAPITAL	REC. ORDIN.	REC. VINCUL.	TOTAL GERAL			
18.803.983	0	11.721.000	7.052.983	30.000	18.803.983	0	18.803.983			



**Prefeitura Municipal
de Belo Horizonte**

QUADRO DE DETALHAMENTO DE DESPESAS - 2020

R\$ 1,00

33 - SECRETARIA MUNICIPAL DE POLÍTICA URBANA

00 - SECRETARIA MUNICIPAL DE POLÍTICA URBANA

A P L I C A Ç Ã O P R O G R A M A D A				CLASSIFICAÇÃO ORÇAMENTÁRIA			I M P O R T Â N C I A		
				PROJETO/ATIVIDADE	CAT / G / M.A.	ESF.	FONTE	DETALHADA	TOTAL APLICAÇÃO
Aperfeiçoamento do Sistema de Regularização e Informações Urbanísticas				3300.154520591.326	3390	F	03.00	4.500	4.500
Participação Popular				3300.154520592.334	3390	F	03.00	20.000	20.000
Planejamento e Desenvolvimento Urbano				3300.154520592.566	3390	F	03.00	2.018.141	2.018.141
					4490	F	04.00	5.000	5.000
									2.023.141
Regulação e Controle Urbano				3300.154520592.571	3190	F	01.00	21.776.000	
					3191	F	01.00	4.035.000	25.811.000
					3390	F	03.00	2.277.000	2.277.000
									28.088.000
Planejamento e Gestão da Política Urbana				3300.154520592.854	3190	F	01.00	20.001.100	
					3191	F	01.00	2.539.000	22.540.100
					3330	F	03.00	10.000	
					3390	F	03.00	6.945.500	6.955.500
					4490	F	04.80	1.000	1.000
									29.496.600
Fiscalização Urbano - Ambiental				3300.154520592.890	3190	F	01.00	29.383.000	
					3191	F	01.00	5.718.000	35.101.000
					3390	F	03.00	21.248.480	21.248.480
									56.349.480
TOT. FISCAL	TOT. SEGURIDADE	PES. ENC. SOC.	OUT. DESP. COR.	DESP. CAPITAL	REC. ORDIN.	REC. VINCUL.	TOTAL GERAL		
115.981.721	0	83.452.100	32.523.621	6.000	115.980.721	1.000	115.981.721		



**Prefeitura Municipal
de Belo Horizonte**

QUADRO DE DETALHAMENTO DE DESPESAS - 2020

R\$ 1,00

40 - ENCARGOS GERAIS DO MUNICÍPIO

01 - ENCARGOS GERAIS DO MUNICÍPIO DA SECRETARIA MUNICIPAL DE FAZENDA

A P L I C A Ç Ã O P R O G R A M A D A	CLASSIFICAÇÃO ORÇAMENTÁRIA				I M P O R T Â N C I A	
	PROJETO/ATIVIDADE	CAT / G / M.A.	ESF.	FONTE	DETALHADA	TOTAL APLICAÇÃO
Contribuições a Entidades de Assistência ao Município	4001.041220072.069	3350	F	03.00	292.500	292.500
Gestão Administrativa e Patrimonial	4001.041220072.124	3390	F	03.00	13.261.229	13.261.229
Indenizações e Manutenção de Bens Incorporados da BEPREM	4001.041220072.924	3390	F	03.00	628.570	628.570
Encargos com Despesas de Exercícios Anteriores	4001.041220882.500	3390	F	03.00	20.000	20.000
		4490	F	04.00	10.000	10.000
		4490	F	04.30	5.000.000	5.000.000
						5.030.000
Amortização e Encargos de Financiamentos Internos	4001.288430913.501	3290	F	15.00	229.796.000	229.796.000
		4690	F	15.00	267.170.000	496.966.000
						496.966.000
Amortização e Encargos de Financiamentos Externos	4001.288440913.089	3290	F	15.00	67.361.155	67.361.155
		4690	F	15.00	66.040.000	133.401.155
						133.401.155
Encargos com PASEP	4001.288460883.090	3390	F	03.00	132.000.000	132.000.000
						132.000.000
Encargos e Restituições Administrativas	4001.288460883.091	3390	F	03.00	4.623.600	4.623.600
						4.623.600
Encargos Financeiros e Restituições Fiscais	4001.288460883.107	3390	F	03.00	10.400	10.400
						10.400
Encargos com Débitos Judiciais	4001.288460893.137	3190	F	01.00	113.363.742	113.363.742
		3191	F	01.00	157.500	113.521.242
		3390	F	03.00	27.588.000	27.588.000
		4490	F	04.00	22.944.596	22.944.596
						164.053.838
Participações Societárias	4001.288460903.027	4590	F	04.00	50.000	50.000
		4591	F	04.00	2.165.744	2.215.744
						2.215.744
Reserva de Contingência	4001.999999999.999	9999	F	14.00	10.171.730	10.171.730



**Prefeitura Municipal
de Belo Horizonte**

QUADRO DE DETALHAMENTO DE DESPESAS - 2020

R\$ 1,00

40 - ENCARGOS GERAIS DO MUNICÍPIO

01 - ENCARGOS GERAIS DO MUNICÍPIO DA SECRETARIA MUNICIPAL DE FAZENDA

A P L I C A Ç Ã O P R O G R A M A D A				CLASSIFICAÇÃO ORÇAMENTÁRIA				I M P O R T Â N C I A	
				PROJETO/ATIVIDADE	CAT / G / M.A.	ESF.	FONTE	DETALHADA	TOTAL APLICAÇÃO
									10.171.730
TOT. FISCAL 962.654.766	TOT. SEGURIDADE 0	PES. ENC. SOC. 113.521.242	OUT. DESP. COR. 485.753.184	DESP. CAPITAL 363.380.340	REC. ORDIN. 957.654.766	REC. VINCUL. 5.000.000	TOTAL GERAL 962.654.766		



**Prefeitura Municipal
de Belo Horizonte**

QUADRO DE DETALHAMENTO DE DESPESAS - 2020

R\$ 1,00

40 - ENCARGOS GERAIS DO MUNICÍPIO

02 - ENCARGOS GERAIS DO MUNICÍPIO DA SECRETARIA MUNICIPAL DE PLANEJAMENTO, ORÇAMENTO E GESTÃO

A P L I C A Ç Ã O P R O G R A M A D A				CLASSIFICAÇÃO ORÇAMENTÁRIA			I M P O R T Â N C I A		
				PROJETO/ATIVIDADE	CAT / G / M.A.	ESF.	FONTE	DETALHADA	TOTAL APLICAÇÃO
Gestão de Recursos Humanos				4002.041220072.507	3190	F	01.00	5.700.000	5.700.000
Encargos com o Programa de Incentivo a Aposentadoria				4002.041220073.010	3190	F	01.00	21.669.000	21.669.000
Encargos com Pessoal Ativo e Inativo do Município				4002.041220142.850	3190	F	01.00	260.000	21.669.000
					3191	F	01.00	3.118.000	21.669.000
Encargos com Inativos e Pensionistas do Legislativo				4002.092720333.009	3190	S	01.00	429.000	3.378.000
Benefícios Profissionais e Plano de Saúde ao Servidor				4002.113310142.710	3390	F	03.00	55.899.000	3.378.000
Encargos com Pessoal Ativo e Inativo do Município				4002.123611402.850	3190	F	01.00	150.000	429.000
					3191	F	01.00	12.245.000	429.000
								12.395.000	55.899.000
								12.395.000	55.899.000
									12.395.000
									12.395.000
TOT. FISCAL	TOT. SEGURIDADE	PES. ENC. SOC.	OUT. DESP. COR.	DESP. CAPITAL	REC. ORDIN.	REC. VINCUL.	TOTAL GERAL		
99.041.000	429.000	43.571.000	55.899.000	0	99.470.000	0	99.470.000		



EIXO: ACESSO À EDUCAÇÃO DE QUALIDADE

Sub-Eixo: CULTURA

Função	Subfunção	Programa	Ação	Subação	Tipo OCA	Índice Prop.	UO	Credito Orçamentário OCA
12-Educação	392-Difusão Cultural	301-Formação na Área da Cultura	2907-Formação e Qualificação Cultural	3-Escola Livre de Artes	EX	1,00	3103 - FMC	1.000.000,00
13-Cultura	122-Administração Geral	146-Gestão da Política Municipal de Cultura	2334-Participação Popular	2-Apoio aos Conselhos Municipais	NEX	0,25	3100 - SMC	1.750,00
					NEX	0,25	3103 - FMC	131.250,00
				4-Implantação dos Planos Setoriais das Áreas Artísticos-Culturais	NEX	0,25	3100 - SMC	8.750,00
			2338-Gestão, Planejamento e Administração Cultural	1-Gestão Estratégica e Modernização de Sistemas	NEX	0,25	3103 - FMC	27.000,00
				2-Participação em Eventos Locais, Nacionais e Internacionais	NEX	0,25	3103 - FMC	2.500,00
				4-Gerenciamento de Programas e Informações Culturais	NEX	0,25	3103 - FMC	630.470,00
				5-Gestão de Pessoas	NEX	0,25	3103 - FMC	24.075,00
			2900-Serviços Administrativos e Financeiros	1-Serviços Administrativos e Financeiros	NEX	0,25	3100 - SMC	227.685,00
					NEX	0,25	3103 - FMC	7.507.251,00
			2906-Requalificação das Unidades e Espaços Culturais	1-Qualificação das Unidades e Espaços Culturais	NEX	0,25	3103 - FMC	40.021,00
				2-Aquisição de Acervo	NEX	0,25	3103 - FMC	6.250,00
				4-Gerenciamento da Infraestrutura	NEX	0,25	3103 - FMC	159.000,00
			2917-Formulação e Desenvolvimento de Políticas Culturais	1-Gestão, Valorização e Fomento da Cultura	NEX	0,25	3100 - SMC	1.806.250,00
13-Cultura	122-Administração Geral	301-Formação na Área da Cultura	2907-Formação e Qualificação Cultural	5-Capacitação e Qualificação do Quadro Funcional do Órgão Gestor da Cultura	NEX	0,25	3103 - FMC	17.224,00
13-Cultura	391-Patrimônio Histórico, Artístico e Arqueológico	155-Memória e Patrimônio Cultural	2375-Identificação e Valorização da Memória e das Identidades Culturais	2-Educação Patrimonial e Preservação da Memória Coletiva	NEX	0,25	3103 - FMC	413.654,00
				3-Valorização e Fomento do Patrimônio Cultural	NEX	0,25	3103 - FMC	29.250,00
			2872-Gestão do Fundo de Proteção do Patrimônio Cultural de BH	1-Gestão do Fundo de Proteção do Patrimônio Cultural de BH	NEX	0,25	3102 - FPPC-BH	25.000,00
				2-Valorização e Fomento do Patrimônio Cultural	NEX	0,25	3102 - FPPC-BH	107.500,00
			2908-Preservação do Patrimônio Cultural	2-Patrimônio Cultural Material	NEX	0,25	3103 - FMC	419.670,00
				3-Patrimônio Cultural Imaterial	NEX	0,25	3103 - FMC	18.750,00
				5-Tratamento e Preservação de Acervos	NEX	0,25	3103 - FMC	1.335.970,00
				8-Gestão de Documentos na Administração Direta e Indireta	NEX	0,25	3103 - FMC	20.500,00



EIXO: ACESSO À EDUCAÇÃO DE QUALIDADE

Sub-Eixo: CULTURA

Função	Subfunção	Programa	Ação	Subação	Tipo OCA	Índice Prop.	UO	Credito Orçamentário OCA
13-Cultura	392-Difusão Cultural	146-Gestão da Política Municipal de Cultura	1215-Construção, Ampliação e Reforma de Unidades de Cultura	1-Construção, Ampliação e Reforma de Unidades de Cultura	NEX	0,25	2700 - SMOBI	8.046.199,00
13-Cultura	392-Difusão Cultural	154-Fomento, Incentivo e Desenvolvimento Cultural	2369-Gestão da Lei Municipal de Incentivo à Cultura	1-Fomento a Projetos e Ações Culturais	NEX	0,25	3101 - FPC	2.852.708,00
			2371-Fomento e Estímulo à Cultura	2-Iniciativas de Fomento, Incentivo e Difusão das Artes e da Cultura	NEX	0,25	3103 - FMC	2.375.120,00
				3-Democratização do Acesso ao Acervo das Bibliotecas	NEX	0,25	3103 - FMC	1.250,00
				4-Promoção de Festival, Encontro e Mostra de Arte e Cultura	NEX	0,25	3103 - FMC	97.774,00
				5-Realização do Concurso de Literatura da Cidade de Belo Horizonte	NEX	0,25	3103 - FMC	30.000,00
				7- Pré Produção e Realização do Festival Internacional de Quadrinhos - FIQ-BH	NEX	0,25	3103 - FMC	162.500,00
				8-Realização da Virada Cultural de BH	NEX	0,25	3103 - FMC	500.000,00
				11-Realização do Festival Internacional de Teatro Palco e Rua de BH - FIT	NEX	0,25	3103 - FMC	675.000,00
				12-Pré-produção de Festival	NEX	0,25	3103 - FMC	35.000,00
13-Cultura	392-Difusão Cultural	301-Formação na Área da Cultura	2907-Formação e Qualificação Cultural	1-Iniciativas de Fruição e Qualificação na Área Cultural	NEX	0,25	3103 - FMC	13.125,00
				2-Núcleo de Produção Digital	NEX	0,25	3103 - FMC	131.250,00
				3-Escola Livre de Artes	NEX	0,25	3103 - FMC	1.022.761,00
				4-Bolsa Pampulha	NEX	0,25	3103 - FMC	85.000,00
TOTAL Sub-Eixo: CULTURA:								29.987.457,00



EIXO: ACESSO À EDUCAÇÃO DE QUALIDADE

Sub-Eixo: DESPORTO E LAZER

Função	Subfunção	Programa	Ação	Subação	Tipo OCA	Índice Prop.	UO	Credito Orçamentário OCA			
27-Desporto e Lazer	812-Desporto Comunitário	101-Promoção e Democratização das Práticas de Esportes e Lazer	1213-Construção, Ampliação e Reforma de Equipamentos Esportivos e Áreas de Lazer	1-Construção, Ampliação e Reforma de Equipamentos Esportivos e Áreas de Lazer	NEX	0,25	2700 - SMOBI	2.189.819,00			
				2-Patrocínio	NEX	0,25	3000 - SMEL	75.000,00			
				3-Serviços Administrativos e Financeiros	NEX	0,25	3000 - SMEL	4.050.762,00			
				6-Polo Regionalizado de Esporte e Lazer	NEX	0,25	3000 - SMEL	80.545,00			
			2531-Promoção do Esporte e do Lazer para Criança e Adolescente / Esporte Esperança	3-Projetos Esportivos	EX	1,00	3000 - SMEL	1.820.930,00			
				4- Esporte Educacional	EX	1,00	3000 - SMEL	75.000,00			
			2534-Implantação, Manutenção e Recuperação de Infraestrutura Esportiva e de Lazer	1-Manutenção, Conservação, Pequenas Reformas e Custeio da Infraestrutura Esportiva	NEX	0,25	3000 - SMEL	1.193.790,00			
				2-Implantação e Reforma de Infraestrutura Esportiva e de Lazer	NEX	0,25	3000 - SMEL	1.151.541,00			
				5-Aquisição de Equipamentos de Lazer	NEX	0,25	3000 - SMEL	287.500,00			
			2536-Promoção do Esporte e do Lazer para Pessoas com Deficiência / Superar	1-Superar / Núcleo Socioesportivo	NEX	0,25	3000 - SMEL	35.617,00			
				2-Formação e capacitação	NEX	0,25	3000 - SMEL	1.250,00			
				3-Paradesporto	NEX	0,25	3000 - SMEL	717.070,00			
			2545-Promoção de Eventos Esportivos e de Lazer	3-Copa Centenário de Futebol Amador Wadson Lima	NEX	0,25	3000 - SMEL	76.750,00			
				4-Jogos Escolares de Belo Horizonte - JEBH	EX	1,00	3000 - SMEL	581.405,00			
				7-Eventos de Caminhada e Corrida	NEX	0,25	3000 - SMEL	20.000,00			
				8-Eventos Esportivos	NEX	0,25	3000 - SMEL	3.750,00			
			27-Desporto e Lazer	813-Lazer	2869-Promoção de Atividade Física, Saúde e Lazer / Caminhar	1-Promoção de Atividade Física	NEX	0,25	3000 - SMEL	7.635,00	
						2545-Promoção de Eventos Esportivos e de Lazer	2-BH é da Gente	NEX	0,25	3000 - SMEL	165.555,00
							6-Eventos de Lazer e Recreação	NEX	0,25	3000 - SMEL	115.000,00
			TOTAL Sub-Eixo: DESPORTO E LAZER:								12.648.919,00



EIXO: ACESSO À EDUCAÇÃO DE QUALIDADE

Sub-Eixo: EDUCAÇÃO

Função	Subfunção	Programa	Ação	Subação	Tipo OCA	Índice Prop.	UO	Credito Orçamentário OCA				
6-Segurança Pública	181-Policiamento	242-Prevenção Social à Criminalidade	2881-Ações de Prevenção Social à Criminalidade	1-Prevenção à Violência nos Territórios	NEX	0,25	2100 - SMSP	527.694,00				
				2-Prevenção à Criminalidade Juvenil	NEX	0,50	2100 - SMSP	182.735,00				
				4-Prevenção à violência contra negros e indígenas	NEX	0,25	2100 - SMSP	250,00				
8-Assistência Social	306-Alimentação e Nutrição	132-Segurança Alimentar e Nutricional na Perspectiva do Direito e da Assistência Alimentar	2761-Gestão da Alimentação Escolar	1-Alimentação para as Unidades de Ensino Fundamental	EX	1,00	1014 - FMAE	20.584.800,00				
				2-Alimentação para Unidades Municipais de Educação Infantil - UMEIS	EX	1,00	1014 - FMAE	9.240.400,00				
				3-Alimentação para as Unidades do Programa Escola Integrada	EX	1,00	1014 - FMAE	99.820,00				
				4-Alimentação para as Unidades de Educação de Jovens e Adultos - EJA	NEX	0,25	1014 - FMAE	245.000,00				
				6-Alimentação para as Unidades de Creches Parceiras	EX	1,00	1014 - FMAE	12.001.800,00				
				7-Gestão e Monitoramento da Alimentação Escolar	EX	1,00	1014 - FMAE	324.621,00				
				8-Alimentação para as Unidades Parceiras de Atendimento Educacional Integrado	EX	1,00	1014 - FMAE	1.200.000,00				
				10-Aquisição de Alimentos em Compras da Agricultura Familiar no âmbito do Programa Nacional de Alimentação Escolar - PNAE	EX	1,00	1014 - FMAE	750,00				
				8-Assistência Social	306-Alimentação e Nutrição	308-BH Cidade Sustentável: Mobilizar, Educar e Cultivar Alimentação Saudável	2331-Mobilização e Educação para o consumo Alimentar Saudável e para Segurança Alimentar e Nutricional	1-Estratégias Educativas para Promoção do Consumo Alimentar Saudável e Sustentável com Ferramentas Lúdicas de Mobilização	NEX	0,85	1010 - FUMUSAN	23.589,00
								2-Formação e Assessoria Técnica para Multiplicadores em Educação Alimentar e Nutricional	NEX	0,85	1010 - FUMUSAN	5.100,00
12-Educação	122-Administração Geral	140-Gestão e Operacionalização da Política Educacional	2317-Gestão Administrativa e Pedagógica	1-Gestão Administrativa	EX	1,00	2200 - SMED	95.423.652,00				
				2-Gestão Pedagógica	EX	1,00	2200 - SMED	328.800,00				
				4-Verificador Independente	EX	1,00	2200 - SMED	1.282.638,00				
				5-Realização de Eventos	EX	1,00	2200 - SMED	54.063,00				
				2334-Participação Popular	EX	1,00	2200 - SMED	13.000,00				



EIXO: ACESSO À EDUCAÇÃO DE QUALIDADE

Sub-Eixo: EDUCAÇÃO

Função	Subfunção	Programa	Ação	Subação	Tipo OCA	Índice Prop.	UO	Credito Orçamentário OCA
12-Educação	122-Administração Geral	140-Gestão e Operacionalização da Política Educacional	2918-Gestão das Bibliotecas Escolares	2-Projeto Leituras e Conexão	EX	1,00	2200 - SMED	318.400,00
12-Educação	361-Ensino Fundamental	85-Gestão da Política de Tecnologia da Informação e Comunicação	2605-Evolução da Rede de Telecomunicações da PBH	1-Gestão de Contrato de Serviços de Informática a Educação	EX	1,00	0604 - PRODABEL	2.048.797,00
12-Educação	361-Ensino Fundamental	109-Operacionalização dos serviços de segurança	2803-Operacionalização da Guarda Municipal de Belo Horizonte	4-Operacionalização da Guarda Municipal - GMBH na Educação	EX	1,00	2100 - SMSP	19.925.000,00
12-Educação	361-Ensino Fundamental	140-Gestão e Operacionalização da Política Educacional	2317-Gestão Administrativa e Pedagógica	1-Gestão Administrativa	EX	1,00	2200 - SMED	28.211,00
12-Educação	361-Ensino Fundamental	167-Gestão da política de educação inclusiva e diversidade étnico-racial	2041-Formação para Profissionais da Educação	2-Formação de Professores	EX	1,00	2200 - SMED	4.000,00
				7-Formação de Professores do Atendimento Educacional Especializado	EX	1,00	2200 - SMED	3.000,00
			2386-Promoção, Proteção e Defesa de Direitos da Igualdade Racial	4-Aquisição de Kits de Literatura Afro-Brasileira	EX	1,00	2200 - SMED	151.997,00
				5-Mostra de Literatura Afro	EX	1,00	2200 - SMED	1.000,00
12-Educação	361-Ensino Fundamental	168-Gestão da Política do Ensino Fundamental	1211-Construção, Ampliação e Reforma de Unidades de Ensino	2-Construção, Ampliação e Reforma de Unidades de Ensino/ Ensino Fundamental	EX	1,00	2700 - SMOBI	170.000,00
			2041-Formação para Profissionais da Educação	2-Formação de Professores	EX	1,00	2200 - SMED	1.081.449,00
				12-Formação de professores de Ensino Fundamental para Educação Integral	EX	1,00	2200 - SMED	1.000,00
			2046-Gestão Descentralizada da Educação	1-Atendimento às Escolas com Recursos de Custeio	EX	1,00	2200 - SMED	36.154.972,00
				2-PAP - Projeto de Ação Pedagógica	EX	1,00	2200 - SMED	6.380.384,00
				3-Atendimento às Escolas com Recursos de Obras	EX	1,00	2200 - SMED	7.300.000,00
				4-Atendimento às Escolas com Recursos de Pessoal	EX	1,00	2200 - SMED	46.532.084,00
				5-Atendimento às Escolas com Recursos de Complementação de Merenda	EX	1,00	2200 - SMED	4.666.513,00
			2080-Administração do Ensino Fundamental	1-Administração do Ensino Fundamental	EX	1,00	2200 - SMED	1.043.098.042,00
				4-Gestão das Câmaras de Práticas Restaurativas	EX	1,00	2200 - SMED	1.000,00
				5-Transporte Escolar	EX	1,00	2200 - SMED	14.819.295,00
				9-Adequação do Parque Tecnológico da Rede Municipal	EX	1,00	2200 - SMED	2.580.539,00
			2317-Gestão Administrativa e Pedagógica	5-Realização de Eventos	EX	1,00	2200 - SMED	440.000,00



EIXO: ACESSO À EDUCAÇÃO DE QUALIDADE

Sub-Eixo: EDUCAÇÃO

Função	Subfunção	Programa	Ação	Subação	Tipo OCA	Índice Prop.	UO	Credito Orçamentário OCA
12-Educação	361-Ensino Fundamental	168-Gestão da Política do Ensino Fundamental	2702-Gestão da Educação Integral	1-Atendimento do Projeto Escola Integrada	EX	1,00	2200 - SMED	8.453,00
				3-Atendimento Educacional Integrado	EX	1,00	2200 - SMED	6.602.400,00
				7-Projeto BH para Crianças	EX	1,00	2200 - SMED	3.136.005,00
				8-Disponibilização de Vagas em Escolas de Música	EX	1,00	2200 - SMED	3.600.000,00
				10-Oficinas de Língua Estrangeira	EX	1,00	2200 - SMED	599.200,00
12-Educação	361-Ensino Fundamental	233-Manutenção da Cidade	2706-Melhoria da Aprendizagem e Avaliação de Desempenho Escolar	4-Avaliação da Gestão Escolar	EX	1,00	2200 - SMED	5.000,00
				1211-Construção, Ampliação e Reforma de Unidades de Ensino	EX	1,00	2702 - SUDECAP	3.618.000,00
12-Educação	365-Educação Infantil	167-Gestão da política de educação inclusiva e diversidade étnico-racial	2386-Promoção, Proteção e Defesa de Direitos da Igualdade Racial	4-Aquisição de Kits de Literatura Afro-Brasileira	EX	1,00	2200 - SMED	268.960,00
12-Educação	365-Educação Infantil	169-Gestão da Política de Educação Infantil	1211-Construção, Ampliação e Reforma de Unidades de Ensino	1-Construção, Ampliação e Reforma de Unidades de Ensino/ Educação Infantil	EX	1,00	2700 - SMOBI	3.872.271,00
				2041-Formação para Profissionais da Educação	EX	1,00	2200 - SMED	466.764,00
				2046-Gestão Descentralizada da Educação	EX	1,00	2200 - SMED	12.835.266,00
				2-PAP - Projeto de Ação Pedagógica	EX	1,00	2200 - SMED	1.939.369,00
				3-Atendimento às Escolas com Recursos de Obras	EX	1,00	2200 - SMED	4.700.000,00
				4-Atendimento às Escolas com Recursos de Pessoal	EX	1,00	2200 - SMED	9.000,00
				5-Atendimento às Escolas com Recursos de Complementação de Merenda	EX	1,00	2200 - SMED	1.301.589,00
				2542-Administração da Educação Infantil	EX	1,00	2200 - SMED	549.448.502,00
				2-Expansão do atendimento da Educação Infantil	EX	1,00	2200 - SMED	9.000,00
				3-Parcerias com Instituições de Educação Infantil	EX	1,00	2200 - SMED	228.280.231,00
12-Educação	366-Educação de Jovens e Adultos	168-Gestão da Política do Ensino Fundamental	2706-Melhoria da Aprendizagem e Avaliação de Desempenho Escolar	4-Avaliação da Gestão Escolar	EX	1,00	2200 - SMED	5.000,00
				2041-Formação para Profissionais da Educação	NEX	0,25	2200 - SMED	750,00
				2046-Gestão Descentralizada da Educação	NEX	0,25	2200 - SMED	42.385,00
				1-Atendimento às Escolas com Recursos de Custeio	NEX	0,25	2200 - SMED	42.385,00
				2-PAP - Projeto de Ação Pedagógica	NEX	0,25	2200 - SMED	7.480,00



EIXO: ACESSO À EDUCAÇÃO DE QUALIDADE

Sub-Eixo: EDUCAÇÃO

Função	Subfunção	Programa	Ação	Subação	Tipo OCA	Índice Prop.	UO	Credito Orçamentário OCA				
12-Educação	366-Educação de Jovens e Adultos	168-Gestão da Política do Ensino Fundamental	2046-Gestão Descentralizada da Educação	3-Atendimento às Escolas com Recursos de Obras	NEX	0,25	2200 - SMED	25.000,00				
				4-Atendimento às Escolas com Recursos de Pessoal	NEX	0,25	2200 - SMED	8.735,00				
				5-Atendimento às Escolas com Recursos de Complementação de Merenda	NEX	0,25	2200 - SMED	6.624,00				
12-Educação	367-Educação Especial	167-Gestão da política de educação inclusiva e diversidade étnico-racial	2046-Gestão Descentralizada da Educação	2080-Administração do Ensino Fundamental	2-Administração da Educação de Jovens e Adultos	NEX	0,25	2200 - SMED	5.549.240,00			
				2080-Administração do Ensino Fundamental	1-Atendimento às Escolas com Recursos de Custeio	EX	1,00	2200 - SMED	266.157,00			
					2-PAP - Projeto de Ação Pedagógica	EX	1,00	2200 - SMED	46.970,00			
					3-Atendimento às Escolas com Recursos de Obras	EX	1,00	2200 - SMED	300.000,00			
					4-Atendimento às Escolas com Recursos de Pessoal	EX	1,00	2200 - SMED	325.205,00			
					5-Atendimento às Escolas com Recursos de Complementação de Merenda	EX	1,00	2200 - SMED	10.480,00			
				2701-Apoio a inclusão de alunos com deficiência no cotidiano escolar	1-Administração do Ensino Fundamental	EX	1,00	2200 - SMED	16.399,00			
					1-Atendimento, no ambiente escolar, às necessidades individuais dos estudantes com deficiência	EX	1,00	2200 - SMED	81.416,00			
					2-Transporte Escolar Acessível	EX	1,00	2200 - SMED	4.688.734,00			
					3-Atendimento Educacional Especializado na Rede Privada	EX	1,00	2200 - SMED	360.000,00			
6-Acesso a disseminação da LIBRAS na comunidade escolar	EX	1,00	2200 - SMED		3.420.000,00							
18-Gestão Ambiental	541-Preservação e Conservação Ambiental	73-Preservação e Conservação da Fauna e Flora em Parques, Jardim Zoológico e Jardim Botânico	2817-Educação Ambiental e Promoção de Eventos	7-Disponibilização de instrutores de Libras e Braille nas EMEI's	EX	1,00	2200 - SMED	1.080.000,00				
				1-Realização de atividades, eventos e capacitações em educação ambiental para os públicos interno e externo	NEX	0,25	2505 - FPMZB	16.022,00				
				2-Desenvolvimento de material educativo e de comunicação	NEX	0,25	2505 - FPMZB	35.601,00				
				3-Desenvolvimento de projetos, atividades educativas continuadas, atendimentos especiais	NEX	0,25	2505 - FPMZB	15.744,00				
				4-Eventos, Campanhas Educativas, Culturais e de Lazer	NEX	0,25	2505 - FPMZB	2.826,00				
				18-Gestão Ambiental	541-Preservação e Conservação Ambiental	307-Sustentabilidade e Educação Ambiental	2913-Capacitação e Conscientização Ambiental	1-Capacitação de Pessoas - Oficina Verde	NEX	0,25	2500 - SMMA	2.500,00



EIXO: ACESSO À EDUCAÇÃO DE QUALIDADE

Sub-Eixo: EDUCAÇÃO

Função	Subfunção	Programa	Ação	Subação	Tipo OCA	Índice Prop.	UO	Credito Orçamentário OCA
20-Agricultura	608-Promoção da Produção Agropecuária	308-BH Cidade Sustentável: Mobilizar, Educar e Cultivar Alimentação Saudável	2121-Fortalecimento da Produção da Agricultura Urbana Agroecológica	6-Ações de Formação, Qualificação e Assessoramento Técnico em Agricultura Urbana Agroecológica	NEX	0,25	1010 - FUMUSAN	111.517,00
				12-Implantação e Manutenção de Sistemas Agroecológicos em Unidades Produtivas Escolares e Institucionais (META NÃO CUMULATIVA).	NEX	0,85	1010 - FUMUSAN	195.106,00
26-Transporte	452-Serviços Urbanos	304-BH Inclusiva, Segura e Cidadã	1393-Transporte Seguro e Sustentável	7-Projeto Vida no Trânsito - Implantação do Plano de Educação para a Mobilidade incluindo campanhas educativas focadas na bicicleta	NEX	0,85	2710 - FTU	850.000,00
				8-Projeto Vida no Trânsito - Implantação de Tratamento de Segurança no Entorno de Escolas	NEX	0,85	2710 - FTU	297.500,00
TOTAL Sub-Eixo: EDUCAÇÃO:								2.165.711.796,00
TOTAL EIXO: ACESSO À EDUCAÇÃO DE QUALIDADE:								2.208.348.172,00



EIXO: PROMOÇÃO DIREITOS E PROTEÇÃO INTEGRAL

Sub-Eixo: ASSISTÊNCIA SOCIAL

Função	Subfunção	Programa	Ação	Subação	Tipo OCA	Índice Prop.	UO	Credito Orçamentário OCA	
8-Assistência Social	122-Administração Geral	123-Gestão da Política de Assistência Social, Segurança Alimentar e Cidadania	2334-Participação Popular	2-Apoio aos Conselhos Municipais	NEX	0,25	1000 - SMASAC	272.750,00	
				2787-Planejamento, Monitoramento e Divulgação das Políticas de Assistência Social, Segurança Alimentar e Cidadania	1-Realização e acompanhamento de eventos diversos institucionais	NEX	0,25	1000 - SMASAC	8.000,00
					2-Realização de Publicações diversas e Produção de Material Informativo	NEX	0,25	1000 - SMASAC	7.300,00
				2804-Gestão dos Equipamentos e Promoção Social	2-Articulação para a expansão da oferta de serviços no âmbito do Programa BH Cidadania	NEX	0,25	1000 - SMASAC	53.175,00
		2900-Serviços Administrativos e Financeiros	1-Serviços Administrativos e Financeiros	NEX	0,25	1000 - SMASAC	10.807.632,00		
8-Assistência Social	242-Assistência ao Portador de Deficiência	20-Proteção Social Especial	2403-Serviço de Proteção Social Especial de Alta Complexidade	1-Serviço de Acolhimento Institucional em Abrigo para Pessoa com Deficiência	NEX	0,25	1011 - FMAS	257.422,00	
				12-Serviço de Acolhimento Institucional em Residência Inclusiva para Pessoa com Deficiência	NEX	0,25	1011 - FMAS	534.977,00	
8-Assistência Social	243-Assistência à Criança e ao Adolescente	19-Proteção Social Básica	2647-Programas e Projetos de Proteção Social Básica	2-Programa de Promoção ao Adolescente Trabalhador	EX	1,00	1011 - FMAS	4.004.632,00	
8-Assistência Social	243-Assistência à Criança e ao Adolescente	20-Proteção Social Especial	2403-Serviço de Proteção Social Especial de Alta Complexidade	3-Serviço de Acolhimento Institucional em Abrigo para Criança e Adolescente	EX	1,00	1011 - FMAS	25.812.667,00	
				9-Serviço de Acolhimento em Família Acolhedora	EX	1,00	1011 - FMAS	724.303,00	
				2409-Ações Estratégicas de Proteção Social Especial	3-Núcleo de Atendimento às Medidas Socioeducativas e Protetivas - NAMSEP	EX	1,00	1011 - FMAS	768.177,00
					4-Concessão de Bolsa Auxílio às Famílias Extensas/ Ampliadas do Programa Família Extensa Guardiã	EX	1,00	1011 - FMAS	343.200,00
					5-Concessão de Bolsa Auxílio às Famílias Acolhedoras	EX	1,00	1011 - FMAS	960.960,00
					6-Acompanhamento da identificação, atendimento e monitoramento das situações de trabalho infantil	EX	1,00	1011 - FMAS	603.979,00
	2878-Serviço de Proteção Social Especial de Média Complexidade	3-Serviço de Proteção aos Adolescentes em Cumprimento de Medidas Socioeducativas - LA-PSC/CREAS	EX	1,00	1011 - FMAS	9.000,00			
		8-Serviço Especializado para crianças e adolescentes em situação de rua/CENTRO POP	EX	1,00	1011 - FMAS	788.486,00			
8-Assistência Social	243-Assistência à Criança e ao Adolescente	163-Promoção e Proteção às Crianças e Adolescentes e suas Famílias	2859-Promoção, Proteção e Defesa de Direitos das Crianças, Adolescentes e suas Famílias	2-Apoio Socioeducativo em Meio Aberto	EX	1,00	1013 - FMDCA	10.039.636,00	



EIXO: PROMOÇÃO DIREITOS E PROTEÇÃO INTEGRAL

Sub-Eixo: ASSISTÊNCIA SOCIAL

Função	Subfunção	Programa	Ação	Subação	Tipo OCA	Índice Prop.	UO	Credito Orçamentário OCA				
8-Assistência Social	243-Assistência à Criança e ao Adolescente	163-Promoção e Proteção às Crianças e Adolescentes e suas Famílias	2859-Promoção, Proteção e Defesa de Direitos das Crianças, Adolescentes e suas Famílias	3-Acolhimento Familiar	EX	1,00	1013 - FMDCA	261.635,00				
				4-Acolhimento Institucional	EX	1,00	1013 - FMDCA	513.502,00				
				5-Apoio às Medidas Socioeducativas	EX	1,00	1013 - FMDCA	645.427,00				
				6-Orientação e Apoio SocioFamiliar	EX	1,00	1013 - FMDCA	591.421,00				
				2860-Ações para o Fortalecimento da Política Municipal de Atendimento à Criança e ao Adolescente	1-Apoio e assessoramento à rede de atendimento e defesa dos direitos da Criança e do Adolescente	EX	1,00	1013 - FMDCA	936.257,00			
					2-Capacitação e Formação de Atores de Atendimento e Defesa do Sistema de Garantia de Direitos	EX	1,00	1013 - FMDCA	190.086,00			
					3-Produção de materiais informativos e publicações diversas	EX	1,00	1013 - FMDCA	167.000,00			
					4-Realização de Campanhas e ações em prol da garantia de direitos das Crianças e Adolescentes	EX	1,00	1013 - FMDCA	78.800,00			
					5-Fomento ao protagonismo de Crianças e Adolescentes	EX	1,00	1013 - FMDCA	91.600,00			
					6-Realização de Diagnóstico	EX	1,00	1013 - FMDCA	816.346,00			
					8-Assistência Social	244-Assistência Comunitária	19-Proteção Social Básica	1220-Construção, Ampliação e Reforma de Unidades de Assistência Social	1-Construção, Ampliação e Reforma de Unidades de Assistência Social	NEX	0,25	2700 - SMOBI
							2308-Serviços de Proteção Social Básica	2-Serviço de Proteção e Atendimento Integral à Família - PAIF/CRAS	NEX	0,25	1011 - FMAS	8.478.914,00
								3-Serviço de Convivência e Fortalecimento de Vínculos para crianças, adolescentes, jovens, adultos e idosos -SCFV	NEX	0,25	1011 - FMAS	1.544.605,00
				7-Adequação de Centros de Referência de Assistência Social - CRAS	NEX	0,25	1011 - FMAS	300.000,00				
			2401-Ações Estratégicas de Proteção Social Básica	2-Serviço de Proteção Social Básica Regional	NEX	0,25	1011 - FMAS	2.250,00				
			2405-Benefícios, Transferência de Renda e Cadastro Único	1-Inserção e manutenção cadastral das famílias no Cadastro Único - CADÚNICO	NEX	0,25	1011 - FMAS	2.324.631,00				
				2-Benefícios Eventuais	NEX	0,25	1011 - FMAS	315.000,00				



EIXO: PROMOÇÃO DIREITOS E PROTEÇÃO INTEGRAL

Sub-Eixo: ASSISTÊNCIA SOCIAL

Função	Subfunção	Programa	Ação	Subação	Tipo OCA	Índice Prop.	UO	Credito Orçamentário OCA	
8-Assistência Social	244-Assistência Comunitária	19-Proteção Social Básica	2405-Benefícios, Transferência de Renda e Cadastro Único	4-Benefícios Subsidiários	NEX	0,25	1011 - FMAS	203.050,00	
			2647-Programas e Projetos de Proteção Social Básica	5-Programa BH em Férias	NEX	0,85	1011 - FMAS	84.150,00	
8-Assistência Social	244-Assistência Comunitária	20-Proteção Social Especial	2327-Ações de Apoio e Suporte à Política de Assistência Social	3-Gestão, Supervisão e Acompanhamento Técnico Metodológico	NEX	0,25	1011 - FMAS	125,00	
				2403-Serviço de Proteção Social Especial de Alta Complexidade	5-Serviço de Acolhimento Institucional em Abrigo para Famílias	NEX	0,25	1011 - FMAS	1.076.010,00
				6-Serviço de Acolhimento Institucional em Casa de Passagem para Adulto	NEX	0,25	1011 - FMAS	1.196.519,00	
				7-Serviço de Acolhimento Institucional em Abrigo para Adultos	NEX	0,25	1011 - FMAS	1.350.039,00	
				14-Serviço de Acolhimento em República para Jovens	NEX	0,25	1011 - FMAS	87.507,00	
				2409-Ações Estratégicas de Proteção Social Especial	1-Referenciamento sociofamiliar dos beneficiários do Bolsa Moradia	NEX	0,25	1011 - FMAS	250,00
					2-Central de Vagas do SUAS-BH	EX	1,00	1011 - FMAS	1.000,00
				2878-Serviço de Proteção Social Especial de Média Complexidade	1-Serviço de Proteção e Atendimento Especializado às Famílias e Indivíduos - PAEFI/CREAS	NEX	0,25	1011 - FMAS	6.344.168,00
					4-Serviço de Proteção Social Especial para Pessoas com Deficiência, Idosas e suas Famílias/CENTRO DIA	NEX	0,25	1011 - FMAS	287.112,00
					6-Serviço Especializado em Abordagem Social/ CREAS	NEX	0,25	1011 - FMAS	1.636.605,00
					7-Serviço de Proteção Social Especial para Pessoas com Deficiência, Idosas e suas Famílias/CREAS	NEX	0,25	1011 - FMAS	1.247.040,00
					8-Assistência Social	244-Assistência Comunitária	113-Aprimoramento da Gestão do SUAS	2327-Ações de Apoio e Suporte à Política de Assistência Social	2-Gestão, Regulação e Apoio Técnico
4-Gestão, Supervisão e Acompanhamento Técnico Metodológico / Regional	NEX	0,25	1011 - FMAS	5.418.028,00					
5-Concessão de Bilhetes Sociais	NEX	0,25	1011 - FMAS	369.402,00					
2334-Participação Popular	2-Apoio aos Conselhos Municipais	NEX	0,25	1011 - FMAS					292.128,00
	6-Fortalecimento da participação popular nos CORAS, CLAS e Serviços	NEX	0,25	1011 - FMAS					4.925,00
2348-Comunicação e Mobilização Social	1-Produção e publicação de material	NEX	0,25	1011 - FMAS					7.775,00
	3-Produção de campanhas.	NEX	0,25	1011 - FMAS					2.500,00
2350-Vigilância Socioassistencial	2-Elaboração de estudos socioterritoriais	NEX	0,25	1011 - FMAS					250,00



EIXO: PROMOÇÃO DIREITOS E PROTEÇÃO INTEGRAL

Sub-Eixo: ASSISTÊNCIA SOCIAL

Função	Subfunção	Programa	Ação	Subação	Tipo OCA	Índice Prop.	UO	Credito Orçamentário OCA
8-Assistência Social	244-Assistência Comunitária	113-Aprimoramento da Gestão do SUAS	2350-Vigilância Socioassistencial	8-Sustentação do Sistema de Informação e Gestão das Políticas Sociais - SIGPS.	NEX	0,25	1011 - FMAS	178.000,00
				2804-Gestão dos Equipamentos e Promoção Social	NEX	0,25	1011 - FMAS	26.200,00
				2916-Gestão do Trabalho e Educação Permanente do SUAS	NEX	0,25	1011 - FMAS	39.337,00
				3-Qualificação de conselheiros e usuários	NEX	0,25	1011 - FMAS	7.625,00
8-Assistência Social	244-Assistência Comunitária	123-Gestão da Política de Assistência Social, Segurança Alimentar e Cidadania	2804-Gestão dos Equipamentos e Promoção Social	1-Gestão dos Equipamentos e Promoção Social	NEX	0,25	1000 - SMASAC	9.721,00
8-Assistência Social	244-Assistência Comunitária	233-Manutenção da Cidade	1220-Construção, Ampliação e Reforma de Unidades de Assistência Social	1-Construção, Ampliação e Reforma de Unidades de Assistência Social	NEX	0,25	2702 - SUDECAP	675.500,00
8-Assistência Social	306-Alimentação e Nutrição	132-Segurança Alimentar e Nutricional na Perspectiva do Direito e da Assistência Alimentar	2120-Gestão da Assistência Alimentar à Rede Socioassistencial	2-Assistência Alimentar às Unidades Socioassistenciais	NEX	0,50	1010 - FUMUSAN	3.116.626,00
				4-Assistência Alimentar às Famílias em Situações Emergenciais	NEX	0,25	1010 - FUMUSAN	293.761,00
8-Assistência Social	306-Alimentação e Nutrição	308-BH Cidade Sustentável: Mobilizar, Educar e Cultivar Alimentação Saudável	2334-Participação Popular	2-Apoio aos Conselhos Municipais	NEX	0,25	1010 - FUMUSAN	87.240,00
8-Assistência Social	452-Serviços Urbanos	123-Gestão da Política de Assistência Social, Segurança Alimentar e Cidadania	2856-Meio Passe Estudantil	1-Concessão do Benefício para Estudantes Municipais do Ensino Médio e EJA	NEX	0,85	1022 - FMTE	2.652.000,00
11-Trabalho	333-Empregabilidade	308-BH Cidade Sustentável: Mobilizar, Educar e Cultivar Alimentação Saudável	2923-Valorização da Gastronomia articulada à Produção Agroecológica e Orgânica	1-Realização de Cursos de Qualificação nas Áreas de Gastronomia, Empreendedorismo Gastronômico e Agroecologia	NEX	0,25	1010 - FUMUSAN	80.590,00
11-Trabalho	334-Fomento ao Trabalho	237-Qualificação, Profissionalização e Emprego	2404-Ações de Qualificação, Profissionalização e Emprego	1-Cursos de Qualificação para o Trabalho	NEX	0,25	2800 - SMDE	197.297,00
				2-Programa Qualificação, Intermediação de Emprego e Geração de Renda	NEX	0,25	2800 - SMDE	22.450,00
				3-Economia Solidária - Apoio aos Grupos Produtivos e Trabalhadores Autônomos	NEX	0,25	2800 - SMDE	42.257,00
				4-Intermediação e encaminhamento de candidatos à vagas de emprego por meio do Sistema Nacional de Emprego - SINE Municipal	NEX	0,25	2800 - SMDE	155.665,00
19-Ciência e Tecnologia	126-Tecnologia da Informação	302-Belo Horizonte Cidade Inteligente	2604-Centro de Recondicionamento de Computadores	2-Recondicionamento de Computadores	NEX	0,25	0604 - PRODABEL	97.712,00
19-Ciência e Tecnologia	572-Desenvolvimento Tecnológico e Engenharia	85-Gestão da Política de Tecnologia da Informação e Comunicação	2602-Gerenciamento, Implantação e Atendimento de Serviços na RMI	1-Melhoria dos Processos de Suporte e Entrega a Serviços de TIC	NEX	0,25	0604 - PRODABEL	2.370.007,00



EIXO: PROMOÇÃO DIREITOS E PROTEÇÃO INTEGRAL

Sub-Eixo: ASSISTÊNCIA SOCIAL

Função	Subfunção	Programa	Ação	Subação	Tipo OCA	Índice Prop.	UO	Credito Orçamentário OCA
19-Ciência e Tecnologia	572-Desenvolvimento Tecnológico e Engenharia	85-Gestão da Política de Tecnologia da Informação e Comunicação	2603-Implantação de Soluções e Modernização de Sistemas	1-Gestão de Investimentos e Contratos de Softwares, Consultoria e Treinamentos	NEX	0,25	0604 - PRODABEL	8.687.050,00
TOTAL Sub-Eixo: ASSISTÊNCIA SOCIAL:								115.160.273,00



EIXO: PROMOÇÃO DIREITOS E PROTEÇÃO INTEGRAL

Sub-Eixo: DIREITOS E CIDADANIA

Função	Subfunção	Programa	Ação	Subação	Tipo OCA	Índice Prop.	UO	Credito Orçamentário OCA	
14-Direitos da Cidadania	243-Assistência à Criança e ao Adolescente	127-Promoção e Defesa de Direitos Humanos e Cidadania	2859-Promoção, Proteção e Defesa de Direitos das Crianças, Adolescentes e suas Famílias	1-Acompanhamento e Assessoramento dos Conselhos Tutelares	EX	1,00	1000 - SMASAC	1.325.569,00	
				7-Realização e apoio às atividades e iniciativas de promoção dos direitos da criança e do adolescente	EX	1,00	1000 - SMASAC	86.000,00	
14-Direitos da Cidadania	422-Direitos Individuais, Coletivos e Difusos		2334-Participação Popular	1-Coordenação e Participação em Fóruns Governamentais e GTs	NEX	0,25	1000 - SMASAC	2.633,00	
				2-Apoio aos Conselhos Municipais	NEX	0,25	1000 - SMASAC	15.821,00	
				3-Realização de Conferências	NEX	0,25	1000 - SMASAC	51.625,00	
				2335-Educação Política em Direitos Humanos e Cidadania	1-Participação em atividades de promoção de Direitos e Cidadania para sociedade civil	NEX	0,25	1000 - SMASAC	14.250,00
					2-Formação em Direitos e Cidadania para agentes públicos	NEX	0,25	1000 - SMASAC	15.500,00
					4-Acompanhamento aos grupos do Programa Espaço da Cidadania - PEC	NEX	0,25	1000 - SMASAC	5.661,00
				2337-Promoção, Defesa e Garantia de Direitos	4-Apoio às atividades e iniciativas de promoção dos direitos das Mulheres	NEX	0,25	1000 - SMASAC	209.249,00
				2386-Promoção, Proteção e Defesa de Direitos da Igualdade Racial	1-Realização e apoio às atividades e iniciativas de promoção dos direitos da igualdade racial	NEX	0,25	1000 - SMASAC	31.125,00
					2819-Promoção, Proteção e Defesa de Direitos da Juventude	1-Realização e apoio às atividades e iniciativas de promoção dos direitos da juventude	NEX	0,50	1000 - SMASAC
				3-Promoção das Juventudes em atividades no Centro de Referência da Juventude - CRJ		NEX	0,50	1000 - SMASAC	1.269.085,00
				2840-Promoção, Proteção e Defesa de Direitos das Mulheres	1-Aplicação no Programa Consórcio da Mulher	NEX	0,25	1000 - SMASAC	134.093,00
					4-Atendimento à Mulher em situação de violência de gênero - Bemvinda	NEX	0,25	1000 - SMASAC	351.094,00
5-Realização e apoio às atividades e iniciativas de promoção dos direitos das mulheres	NEX	0,25	1000 - SMASAC		21.250,00				
		NEX	0,25	1023 - FMDM	34.981,00				
2928-Promoção, Proteção e Defesa de Direitos das Pessoas LGBT	1-Realização e apoio às atividades e iniciativas de promoção dos direitos das pessoas LGBT	NEX	0,25	1000 - SMASAC	60.250,00				



EIXO: PROMOÇÃO DIREITOS E PROTEÇÃO INTEGRAL

Sub-Eixo: DIREITOS E CIDADANIA

Função	Subfunção	Programa	Ação	Subação	Tipo OCA	Índice Prop.	UO	Credito Orçamentário OCA
14-Direitos da Cidadania	422-Direitos Individuais, Coletivos e Difusos	127-Promoção e Defesa de Direitos Humanos e Cidadania	2928-Promoção, Proteção e Defesa de Direitos das Pessoas LGBT	3-Atendimento psicossocial à População LGBT - CRLGBT	NEX	0,25	1000 - SMASAC	188.752,00
TOTAL Sub-Eixo: DIREITOS E CIDADANIA:								3.861.558,00
TOTAL EIXO: PROMOÇÃO DIREITOS E PROTEÇÃO INTEGRAL:								119.021.831,00



EIXO: PROMOVENDO VIDAS SAUDÁVEIS

Sub-Eixo: HABITAÇÃO

Função	Subfunção	Programa	Ação	Subação	Tipo OCA	Índice Prop.	UO	Credito Orçamentário OCA	
16-Habituação	482-Habituação Urbana	62-Gestão do Sistema Viário Municipal	1330-Obras Estruturantes do Sistema Viário	1-Ações Sociais	NEX	0,25	2704 - FMHP	418.184,00	
				2- Construção de Unidades Habitacionais - Anel Rodoviário	NEX	0,25	2704 - FMHP	4.938.674,00	
				3-Via 710 - Reassentamento/Indenizações	NEX	0,25	2704 - FMHP	112.250,00	
				5-Revitalização do Anel Rodoviário - Intervenções em Assentamentos Precários	NEX	0,25	2704 - FMHP	737.250,00	
16-Habituação	482-Habituação Urbana	64-Geração e Qualificação Habitacional em Áreas de Interesse Social	1207-Provisão de Moradias em Áreas de Interesse Social	3-Gestão da Política Municipal de Habitação e Participação Popular	NEX	0,25	2704 - FMHP	112.495,00	
				4-Intervenções Especiais em Conjuntos Habitacionais	NEX	0,25	2704 - FMHP	221.097,00	
				5-Serviços Técnicos e de Apoio	NEX	0,25	2700 - SMOBI	1.750,00	
					NEX	0,25	2704 - FMHP	432.874,00	
				6-Outras Intervenções em Assentamentos Precários	NEX	0,25	2704 - FMHP	63.135,00	
				7-Reassentamento/Indenizações	NEX	0,25	2704 - FMHP	505.856,00	
				2792-Bolsa Moradia / Auxílio Habitacional	1-Programa Bolsa Moradia - Diversos	NEX	0,25	2704 - FMHP	645.250,00
					2-Programa Bolsa Moradia - Risco	NEX	0,25	2704 - FMHP	191.000,00
					4-Locação Social	NEX	0,25	2704 - FMHP	601.000,00
					5-Auxílio Comércio	NEX	0,25	2704 - FMHP	83.500,00
16-Habituação	482-Habituação Urbana	66-Saneamento e Tratamento de Fundos de Vale	1231-Melhorias Urbanas em Assentamentos de Interesse Social	7-Reassentamento/Indenizações	NEX	0,25	2704 - FMHP	3.226.000,00	
				20-Manutenção em Áreas de Vilas e Favelas	NEX	0,25	2700 - SMOBI	750,00	
16-Habituação	482-Habituação Urbana	225-Assentamentos de Interesse Social	1231-Melhorias Urbanas em Assentamentos de Interesse Social	1-Ações Sociais	NEX	0,25	2704 - FMHP	739.999,00	
				2-Ações de Assistência Técnica	NEX	0,25	2704 - FMHP	552.500,00	
				3-Regularização jurídica de loteamentos irregulares de interesse Social	NEX	0,25	2704 - FMHP	38.000,00	
				4-Ocupações Urbanas	NEX	0,25	2704 - FMHP	55.750,00	
				5-Serviços Técnicos e de Apoio	NEX	0,25	2700 - SMOBI	5.625.535,00	
		NEX	0,25	2704 - FMHP	900.588,00				



EIXO: PROMOVENDO VIDAS SAUDÁVEIS

Sub-Eixo: HABITAÇÃO

Função	Subfunção	Programa	Ação	Subação	Tipo OCA	Índice Prop.	UO	Credito Orçamentário OCA
16-Habituação	482-Habituação Urbana	225-Assentamentos de Interesse Social	1231-Melhorias Urbanas em Assentamentos de Interesse Social	6-Outras Intervenções em Assentamentos Precários	NEX	0,25	2700 - SMOBI	988.878,00
					NEX	0,25	2704 - FMHP	442.669,00
					NEX	0,25	2704 - FMHP	190.750,00
					NEX	0,25	2704 - FMHP	3.000.177,00
					NEX	0,25	2704 - FMHP	37.316,00
					NEX	0,25	2704 - FMHP	164.344,00
					NEX	0,25	2704 - FMHP	242.891,00
					NEX	0,25	2704 - FMHP	1.435.975,00
					NEX	0,25	2704 - FMHP	5.750,00
					NEX	0,25	2704 - FMHP	483.400,00
					NEX	0,25	2704 - FMHP	4.697.051,00
					NEX	0,25	2704 - FMHP	79.293,00
					NEX	0,25	2704 - FMHP	3.328.341,00
					NEX	0,25	2704 - FMHP	627.404,00
					NEX	0,25	2704 - FMHP	6.020.929,00
					NEX	0,25	2704 - FMHP	800.500,00
					NEX	0,25	2704 - FMHP	2.625.961,00
					NEX	0,25	2704 - FMHP	413.220,00
					NEX	0,25	2704 - FMHP	500,00
					NEX	0,25	2700 - SMOBI	250.000,00
	NEX	0,25	2704 - FMHP	2.612.810,00				
16-Habituação	482-Habituação Urbana	226-Habituação	1207-Provisão de Moradias	2-Ações de Assistência Técnica	NEX	0,25	2704 - FMHP	306.600,00



EIXO: PROMOVENDO VIDAS SAUDÁVEIS

Sub-Eixo: HABITAÇÃO

Função	Subfunção	Programa	Ação	Subação	Tipo OCA	Índice Prop.	UO	Credito Orçamentário OCA
16-Habituação	482-Habituação Urbana	226-Habituação	1207-Provisão de Moradias	3-Gestão da Política Municipal de Habituação e Participação Popular	NEX	0,25	2704 - FMHP	2.000,00
				6-Produção de Moradias do Programa Minha Casa Minha Vida	NEX	0,25	2704 - FMHP	1.571.250,00
				8-Regularização de Moradias implantadas pela PBH	NEX	0,25	2704 - FMHP	30.500,00
				9-Titulação de Moradias implantadas pela PBH	NEX	0,25	2704 - FMHP	292.375,00
				10-Produção de Moradias do Programa Minha Casa Minha Vida - ENTIDADES	NEX	0,25	2704 - FMHP	3.250,00
				12-Ações Sociais	NEX	0,25	2704 - FMHP	82.969,00
				14-Produção Habitacional Pública ou em Parceria	NEX	0,25	2704 - FMHP	664.000,00
							TOTAL Sub-Eixo: HABITAÇÃO:	51.604.540,00



EIXO: PROMOVENDO VIDAS SAUDÁVEIS

Sub-Eixo: SANEAMENTO

Função	Subfunção	Programa	Ação	Subação	Tipo OCA	Índice Prop.	UO	Credito Orçamentário OCA	
17-Saneamento	512-Saneamento Básico Urbano	46-Operacionalização e Modernização da Limpeza Pública	2537-Tratamento e Destinação de Resíduos Sólidos	2-Aterragem de Resíduos Sólidos Comuns e Domiciliares (CTR Macaúbas)	NEX	0,25	2708 - SLU	13.042.827,00	
				1-Cobertura dos Serviços de Limpeza de Vias em Áreas Urbanas	NEX	0,25	2708 - SLU	25.165.958,00	
				2-Gerenciamento da Central de Tratamento de Resíduos Sólidos	NEX	0,25	2708 - SLU	1.613.313,00	
				3-Execução de Serviços de Limpeza Urbana - Multitarefa	NEX	0,25	2708 - SLU	10.338.772,00	
17-Saneamento	512-Saneamento Básico Urbano	66-Saneamento e Tratamento de Fundos de Vale	2900-Serviços Administrativos e Financeiros	1-Serviços Administrativos e Financeiros	NEX	0,25	2708 - SLU	29.545.128,00	
				1203-Drenagem e Tratamento de Fundos de Vale	1-Drenagem e Tratamento de Fundos de Vale	NEX	0,25	2700 - SMOBI	116.845.610,00
				1307-Implantação do Programa DRENURBS	1-Implantação do Programa DRENURBS	NEX	0,25	2700 - SMOBI	5.349.414,00
					2-Recuperação Ambiental do Córrego Bonsucesso	NEX	0,25	2700 - SMOBI	6.995.229,00
17-Saneamento	512-Saneamento Básico Urbano	228-Coleta, Destinação e Tratamento de Resíduos Sólidos	2538-Execução dos Serviços de Coleta de Resíduos	1-Coleta de Resíduos Sólidos	NEX	0,25	2708 - SLU	30.064.486,00	
				3-Serviços de Coleta Seletiva na modalidade porta a porta	NEX	0,25	2708 - SLU	570.056,00	
				2539-Execução dos Serviços de Limpeza Urbana	5-Instalação e Manutenção de Cestos Coletores	NEX	0,25	2708 - SLU	999.699,00
TOTAL Sub-Eixo: SANEAMENTO:								240.530.492,00	



EIXO: PROMOVENDO VIDAS SAUDÁVEIS

Sub-Eixo: SAÚDE

Função	Subfunção	Programa	Ação	Subação	Tipo OCA	Índice Prop.	UO	Credito Orçamentário OCA
10-Saúde	122-Administração Geral	114-Rede de Cuidados Especializados Complementares à Saúde	2873-Apoio às Ações de Políticas sobre Drogas	1-Apoio às Ações de Políticas sobre Drogas	NEX	0,25	2304 - FUMSD	78.500,00
				3-Seminários e formações na área de álcool e outras drogas	NEX	0,25	2304 - FUMSD	25.000,00
10-Saúde	122-Administração Geral	117-Gestão do SUS-BH	1394-Programa Melhor Saúde - CAF	2-Reforma URS Padre Eustáquio - CAF	NEX	0,25	2302 - FMS	12.750,00
				3-Reconstrução da Maternidade e Revitalização HMOB - CAF	NEX	0,85	2302 - FMS	15.039.576,00
				4-Projeto de Implantação de Solução Tecnológica de Gestão em Saúde - Módulo Ambulatorial- CAF	NEX	0,25	2302 - FMS	618.000,00
				5-Projeto de Implantação de Solução Tecnológica de Gestão em Saúde - Módulo Hospitalar e Urgência - CAF	NEX	0,25	2302 - FMS	543.500,00
				6-Projeto de Implantação de Solução Tecnológica de Gestão em Saúde - Módulo Regulação- CAF	NEX	0,25	2302 - FMS	623.750,00
				7-Modernização de sistemas de Informatização em Saúde- CAF	NEX	0,25	2302 - FMS	9.000,00
				8-Conclusão da UPA Norte -CAF	NEX	0,25	2302 - FMS	1.500.000,00
			1395-Programa Melhor Saúde - BID	1-Fortalecimento da Rede de Atenção Primária - Unidades Básicas de Saúde- BID	NEX	0,25	2302 - FMS	3.348.155,00
				3-Consolidação e Integração de Serviços Especializados, Hospitalares e de Urgência- BID	NEX	0,25	2302 - FMS	4.998.297,00
				4-Melhoramento da Gestão, Qualidade e Eficiência das Redes Integradas- BID	NEX	0,25	2302 - FMS	788.500,00
				5-Administração e Avaliação do Programa Melhor Saúde - BID	NEX	0,25	2302 - FMS	296.375,00
				6-Projeto de Implantação de Solução Tecnológica de Gestão em Saúde - Módulo Ambulatorial - BID	NEX	0,25	2302 - FMS	2.000,00
				7-Projeto de Implantação de Solução Tecnológica de Gestão em Saúde - Módulo Hospitalar e Urgência - BID	NEX	0,25	2302 - FMS	2.000,00
				8-Projeto de Implantação de Solução Tecnológica de Gestão em Saúde - Módulo Regulação - BID	NEX	0,25	2302 - FMS	2.500,00
				9-Modernização de Sistemas de Informatização em Saúde- BID	NEX	0,25	2302 - FMS	5.138.000,00
		2662-Gestão do SUS-BH		1-Manutenção e Modernização dos Sistemas de Informação em Saúde na PBH	NEX	0,25	2302 - FMS	10.160.809,00
		2895-Suporte Logístico		3-Serviços de Apoio à Rede Própria do SUS-BH	NEX	0,25	2302 - FMS	2.091.883,00



EIXO: PROMOVENDO VIDAS SAUDÁVEIS

Sub-Eixo: SAÚDE

Função	Subfunção	Programa	Ação	Subação	Tipo OCA	Índice Prop.	UO	Credito Orçamentário OCA
10-Saúde	122-Administração Geral	117-Gestão do SUS-BH	2895-Suporte Logístico	4-Manutenção dos Equipamentos, Mobiliários e Prediais	NEX	0,25	2302 - FMS	874.999,00
				5-Gestão dos Recursos Humanos	NEX	0,25	2302 - FMS	30.556.500,00
10-Saúde	122-Administração Geral	204-Gestão e Regionalização da Saúde	1216-Construção, Ampliação e Reforma de Unidades de Saúde	1-Construção, Ampliação e Reforma de Unidades de Saúde	NEX	0,25	2302 - FMS	2.986.310,00
			2334-Participação Popular	1-Coordenação e Participação em Fóruns Governamentais e GTs	NEX	0,25	2302 - FMS	8.750,00
				2-Apoio aos Conselhos Municipais	NEX	0,25	2302 - FMS	90.322,00
				5-Capacitação de Conselheiros	NEX	0,25	2302 - FMS	12.500,00
10-Saúde	301-Atenção Básica	157-Atenção Primária à Saúde (APS)	2690-Saúde da Família	1-Atendimento da População na Atenção Primária à Saúde do SUS-BH	NEX	0,25	2302 - FMS	56.356.694,00
				6-Gestão de Recursos Humanos	NEX	0,25	2302 - FMS	180.026.949,00
			2903-Programa de Melhoria do Acesso e da Qualidade da Atenção Básica	1-Programa de Melhoria do Acesso e da Qualidade da Atenção Básica	NEX	0,25	2302 - FMS	7.788.999,00
10-Saúde	302-Assistência Hospitalar e Ambulatorial	30-Atendimento Ambulatorial, Emergencial e Hospitalar	2620-Gestão de Apoio à Assistência	1-Gestão Técnico-Hospitalar	NEX	0,25	2301 - HMOB	11.492.525,00
			2875-Gestão da Assistência à Saúde	1-Pronto Socorro do HOB	NEX	0,25	2301 - HMOB	53.113.855,00
				2-Unidade Nossa Senhora Aparecida	NEX	0,25	2301 - HMOB	1.751.565,00
				3-Hospital Dia	NEX	0,25	2301 - HMOB	323.663,00
				4-UPA HOB	NEX	0,25	2301 - HMOB	1.024.880,00
10-Saúde	302-Assistência Hospitalar e Ambulatorial	114-Rede de Cuidados Especializados Complementares à Saúde	2891-Rede Própria de Cuidados Especializados Complementares à Saúde - Ambulatorial	1-Atendimento da População na Rede Complementar Própria do SUS-BH	NEX	0,25	2302 - FMS	10.884.972,00
				4-Hospital Odilon Behrens	NEX	0,25	2302 - FMS	2.525.000,00
				6-Atendimentos em Saúde Mental	NEX	0,25	2302 - FMS	2.744.614,00
				7-Ações de Saúde do Trabalhador	NEX	0,25	2302 - FMS	28.750,00
			2892-Rede Contratada de Cuidados Especializados Complementares à Saúde - Ambulatorial	1-Atendimento da População na Rede Complementar Contratada do SUS-BH	NEX	0,25	2302 - FMS	4.059.402,00
				2-Procedimentos Ambulatoriais Processados na Rede Complementar Contratada do SUS-BH	NEX	0,25	2302 - FMS	98.850.000,00



EIXO: PROMOVENDO VIDAS SAUDÁVEIS

Sub-Eixo: SAÚDE

Função	Subfunção	Programa	Ação	Subação	Tipo OCA	Índice Prop.	UO	Credito Orçamentário OCA
10-Saúde	302-Assistência Hospitalar e Ambulatorial	114-Rede de Cuidados Especializados Complementares à Saúde	2892-Rede Contratada de Cuidados Especializados Complementares à Saúde - Ambulatorial	3-Cirurgias Eletivas Ambulatoriais	NEX	0,25	2302 - FMS	127.500,00
				4-Ações de Saúde Mental	NEX	0,25	2302 - FMS	6.200.405,00
			2893-Rede de Urgência	1-Atendimento da População na Rede de Urgência do SUS-BH	NEX	0,25	2302 - FMS	29.746.893,00
				2-Transporte em saúde	NEX	0,25	2302 - FMS	3.207.760,00
				3-Atualização do parque tecnológico da radiologia das UPAs	NEX	0,25	2302 - FMS	852.500,00
				4-Transporte de Urgência / SAMU	NEX	0,25	2302 - FMS	4.790.075,00
10-Saúde	302-Assistência Hospitalar e Ambulatorial	203-Melhoria do Atendimento Hospitalar e Especializado	2894-Rede Hospitalar	1-Atendimento da População na Rede Hospitalar do SUS-BH	NEX	0,25	2302 - FMS	275.331.843,00
				2-Cirurgias Eletivas Hospitalares	NEX	0,25	2302 - FMS	8.050.500,00
				3-Hospital Odilon Behrens	NEX	0,25	2302 - FMS	79.888.120,00
			2902-Gestão das Parcerias Público-Privadas	2-Hospital Metropolitan Célio de Castro	NEX	0,25	2302 - FMS	28.340.000,00
10-Saúde	303-Suporte Profilático e Terapêutico	204-Gestão e Regionalização da Saúde	2895-Suporte Logístico	1-Assistência Farmacêutica	NEX	0,25	2302 - FMS	7.735.684,00
10-Saúde	304-Vigilância Sanitária	28-Vigilância em Saúde	2829-Vigilância em Saúde	2-Ações de Vigilância Sanitária	NEX	0,25	2302 - FMS	145.976,00
10-Saúde	305-Vigilância Epidemiológica		2829-Vigilância em Saúde	1-Ações de Vigilância, Prevenção e Controle de Doenças e Agravos - zoonoses	NEX	0,25	2302 - FMS	983.180,00
				3-Ações de Vigilância Epidemiológica	NEX	0,25	2302 - FMS	5.367.776,00
				4-Gestão de Recursos Humanos	NEX	0,25	2302 - FMS	27.011.773,00
				5-Ações de Combate ao Aedes Aegypti	NEX	0,25	2302 - FMS	3.038.763,00
				6-Ações e testagem rápida em HIV, Sífilis e Hepatites Virais	NEX	0,25	2302 - FMS	1.040.611,00
TOTAL Sub-Eixo: SAÚDE:								992.639.203,00
TOTAL EIXO: PROMOVENDO VIDAS SAUDÁVEIS:								1.284.774.235,00
TOTAL GERAL:								3.612.144.238,00



EIXO - Direitos Humanos, Cidadania, Segurança e Proteção Social

SUB-EIXO - Assistência Social

UO	Função	Subfunção	Programa	Ação	Subação	Índice Prop.	Credito Orçamentário	
1000 - SMASAC	8-Assistência Social	122-Administração Geral	123-Gestão da Política de Assistência Social, Segurança Alimentar e Cidadania	2804-Gestão dos Equipamentos e Promoção Social	2-Articulação para a expansão da oferta de serviços no âmbito do Programa BH Cidadania	0,12	25.524,00	
		244-Assistência Comunitária	123-Gestão da Política de Assistência Social, Segurança Alimentar e Cidadania	2804-Gestão dos Equipamentos e Promoção Social	1-Gestão dos Equipamentos e Promoção Social	0,12	4.666,00	
	14-Direitos da Cidadania	422-Direitos Individuais, Coletivos e Difusos	127-Promoção e Defesa de Direitos Humanos e Cidadania	2337-Promoção, Defesa e Garantia de Direitos	4-Apoio às atividades e iniciativas de promoção dos direitos das Mulheres	0,12	100.440,00	
				2386-Promoção, Proteção e Defesa de Direitos da Igualdade Racial	1-Realização e apoio às atividades e iniciativas de promoção dos direitos da igualdade racial	0,12	14.940,00	
1011 - FMAS	8-Assistência Social	241-Assistência ao Idoso	20-Proteção Social Especial	2403-Serviço de Proteção Social Especial de Alta Complexidade	16-Serviço de Acolhimento Institucional em Abrigo para Idosos - ILPI	1,00	18.997.461,00	
					19-Serviço de Acolhimento em República para Idosos	1,00	53.864,00	
					2-Serviço de Proteção e Atendimento Integral à Família - PAIF/CRAS	0,12	4.069.887,00	
		244-Assistência Comunitária	19-Proteção Social Básica	19-Proteção Social Básica	2308-Serviços de Proteção Social Básica	3-Serviço de Convivência e Fortalecimento de Vínculos para crianças, adolescentes, jovens, adultos e idosos -SCFV	0,12	741.410,00
						6-Atenção de Proteção Social Básica no Domicílio para pessoas com Deficiência e Idosas	0,50	3.575.440,00
						7-Adequação de Centros de Referência de Assistência Social - CRAS	0,12	144.000,00
						2-Serviço de Proteção Social Básica Regional	0,12	1.080,00
						1-Inserção e manutenção cadastral das famílias no Cadastro Único - CADÚNICO	0,50	4.649.271,00
						2-Benefícios Eventuais	0,50	630.000,00
						4-Benefícios Subsidiários	0,50	406.102,00
		20-Proteção Social Especial	20-Proteção Social Especial	20-Proteção Social Especial	2403-Serviço de Proteção Social Especial de Alta Complexidade	6-Serviço de Acolhimento Institucional em Casa de Passagem para Adulto	0,12	574.330,00
						7-Serviço de Acolhimento Institucional em Abrigo para Adultos	0,12	648.020,00
						17-Serviço de Acolhimento Institucional em Abrigo para Pessoa em Situação de Rua em caso de Pós Alta Hospitalar	0,12	55.324,00
2409-Ações Estratégicas de Proteção Social Especial	2409-Ações Estratégicas de Proteção Social Especial	2409-Ações Estratégicas de Proteção Social Especial	2409-Ações Estratégicas de Proteção Social Especial	1-Referenciamento sociofamiliar dos beneficiários do Bolsa Moradia	0,12	120,00		
				2-Central de Vagas do SUAS-BH	0,12	120,00		



EIXO - Direitos Humanos, Cidadania, Segurança e Proteção Social

SUB-EIXO - Assistência Social

UO	Função	Subfunção	Programa	Ação	Subação	Índice Prop.	Credito Orçamentário		
1011 - FMAS	8-Assistência Social	244-Assistência Comunitária	20-Proteção Social Especial	2878-Serviço de Proteção Social Especial de Média Complexidade	1-Serviço de Proteção e Atendimento Especializado às Famílias e Indivíduos - PAEFI/CREAS	0,12	3.045.208,00		
					4-Serviço de Proteção Social Especial para Pessoas com Deficiência, Idosas e suas Famílias/CENTRO DIA	0,50	574.225,00		
					6-Serviço Especializado em Abordagem Social/ CREAS	0,12	785.571,00		
					7-Serviço de Proteção Social Especial para Pessoas com Deficiência, Idosas e suas Famílias/CREAS	0,50	2.494.080,00		
					11-Serviço Especializado para Pessoas em Situação de Rua / CENTRO POP.	0,12	351.704,00		
					113-Aprimoramento da Gestão do SUAS	2350-Vigilância Socioassistencial	2-Elaboração de estudos socioterritoriais	0,12	120,00
							8-Sustentação do Sistema de Informação e Gestão das Políticas Sociais - SIGPS.	0,12	85.440,00
1018 - FMI	8-Assistência Social	241-Assistência ao Idoso	235-Programa de Atendimento ao Idoso	2804-Gestão dos Equipamentos e Promoção Social	1-Gestão dos Equipamentos e Promoção Social	0,12	12.576,00		
					2334-Participação Popular	2-Apoio aos Conselhos Municipais	1,00	28.000,00	
2700 - SMOBI	8-Assistência Social	241-Assistência ao Idoso	235-Programa de Atendimento ao Idoso	1220-Construção, Ampliação e Reforma de Unidades de Assistência Social	1-Construção, Ampliação e Reforma de Unidades de Assistência Social	1,00	427.965,00		
		244-Assistência Comunitária	19-Proteção Social Básica	1220-Construção, Ampliação e Reforma de Unidades de Assistência Social	1-Construção, Ampliação e Reforma de Unidades de Assistência Social	0,12	1.109.028,00		
2702 - SUDECAP	8-Assistência Social	244-Assistência Comunitária	233-Manutenção da Cidade	1220-Construção, Ampliação e Reforma de Unidades de Assistência Social	1-Construção, Ampliação e Reforma de Unidades de Assistência Social	0,12	324.240,00		
TOTAL SUB-EIXO - Assistência Social:							43.930.156,00		

SUB-EIXO - Garantia de Direitos, Protagonismo e Movimentos Sociais

UO	Função	Subfunção	Programa	Ação	Subação	Índice Prop.	Credito Orçamentário
0600 - SMPOG	4-Administração	122-Administração Geral	302-Belo Horizonte Cidade Inteligente	2365-Melhoria da Qualidade do Relacionamento com o Cidadão	4-Gestão do 156 - Canal Telefônico de Atendimento	0,12	881.520,00
					5-Gestão da Operação da Central BHRsolve	0,12	1.009.560,00
1000 - SMASAC	14-Direitos da Cidadania	422-Direitos Individuais, Coletivos e Difusos	127-Promoção e Defesa de Direitos Humanos e Cidadania	2335-Educação Política em Direitos Humanos e Cidadania	1-Participação em atividades de promoção de Direitos e Cidadania para sociedade civil	0,12	6.840,00
					2-Formação em Direitos e Cidadania para agentes públicos	0,12	7.440,00



EIXO - Direitos Humanos, Cidadania, Segurança e Proteção Social

SUB-EIXO - Garantia de Direitos, Protagonismo e Movimentos Sociais

UO	Função	Subfunção	Programa	Ação	Subação	Índice Prop.	Credito Orçamentário
1000 - SMASAC	14-Direitos da Cidadania	422-Direitos Individuais, Coletivos e Difusos	127-Promoção e Defesa de Direitos Humanos e Cidadania	2335-Educação Política em Direitos Humanos e Cidadania	4-Acompanhamento aos grupos do Programa Espaço da Cidadania - PEC	0,25	5.661,00
					1-Participação da Pessoa Idosa em Atividades em Prol do Envelhecimento Ativo, Digno e Saudável no CRPI	1,00	1.498.549,00
					3-Fortalecimento dos Grupos de Convivência e da Rede de Defesa de Direitos da Pessoa Idosa	1,00	853.047,00
					4-Realização e apoio às atividades e iniciativas de promoção dos direitos das pessoas Idosas	1,00	85.000,00
					2928-Promoção, Proteção e Defesa de Direitos das Pessoas LGBT	1-Realização e apoio às atividades e iniciativas de promoção dos direitos das pessoas LGBT	0,12
	3-Atendimento psicossocial à População LGBT - CRLGBT	0,12	90.601,00				
1018 - FMI	8-Assistência Social	241-Assistência ao Idoso	235-Programa de Atendimento ao Idoso	2697-Promoção, Proteção e Defesa das Pessoas Idosas	2-Apoio a Projetos de Promoção, Proteção e Atenção à Pessoa Idosa	1,00	14.488.024,00
1019 - FMPDM	14-Direitos da Cidadania	422-Direitos Individuais, Coletivos e Difusos	127-Promoção e Defesa de Direitos Humanos e Cidadania	2900-Serviços Administrativos e Financeiros	1-Serviços Administrativos e Financeiros	0,12	10.793,00
TOTAL SUB-EIXO - Garantia de Direitos, Protagonismo e Movimentos Sociais:							18.965.955,00

SUB-EIXO - Segurança e Prevenção

UO	Função	Subfunção	Programa	Ação	Subação	Índice Prop.	Credito Orçamentário
2100 - SMSP	6-Segurança Pública	122-Administração Geral	109-Operacionalização dos serviços de segurança	2802-Gestão da Política de Segurança e Prevenção	1-Implantação da Política de Segurança e Prevenção	0,12	1.175.040,00
		181-Policiamento	109-Operacionalização dos serviços de segurança	2803-Operacionalização da Guarda Municipal de Belo Horizonte	1-Operacionalização da Guarda Municipal de Belo Horizonte	0,12	21.512.102,00
		301-Atenção Básica	109-Operacionalização dos serviços de segurança	2803-Operacionalização da Guarda Municipal de Belo Horizonte	3-Operacionalização da Guarda Municipal - GMBH na Saúde	0,12	2.172.120,00
	12-Educação	361-Ensino Fundamental	109-Operacionalização dos serviços de segurança	2803-Operacionalização da Guarda Municipal de Belo Horizonte	4-Operacionalização da Guarda Municipal - GMBH na Educação	0,12	2.391.000,00
TOTAL SUB-EIXO - Segurança e Prevenção:							27.250.262,00

TOTAL EIXO - Direitos Humanos, Cidadania, Segurança e Proteção Social: 90.146.373,00



EIXO - Educação, Qualificação, Geração de Trabalho e Renda

SUB-EIXO - Cultura

UO	Função	Subfunção	Programa	Ação	Subação	Índice Prop.	Credito Orçamentário
2700 - SMOBI	13-Cultura	392-Difusão Cultural	146-Gestão da Política Municipal de Cultura	1215-Construção, Ampliação e Reforma de Unidades de Cultura	1-Construção, Ampliação e Reforma de Unidades de Cultura	0,12	3.862.176,00
3100 - SMC	13-Cultura	122-Administração Geral	146-Gestão da Política Municipal de Cultura	2334-Participação Popular	4-Implantação dos Planos Setoriais das Áreas Artísticos-Culturais	1,00	35.000,00
				2917-Formulação e Desenvolvimento de Políticas Culturais	1-Gestão, Valorização e Fomento da Cultura	0,12	867.000,00
3101 - FPC	13-Cultura	392-Difusão Cultural	154-Fomento, Incentivo e Desenvolvimento Cultural	2369-Gestão da Lei Municipal de Incentivo à Cultura	1-Fomento a Projetos e Ações Culturais	0,12	1.369.301,00
3102 - FPPC-BH	13-Cultura	391-Patrimônio Histórico, Artístico e Arqueológico	155-Memória e Patrimônio Cultural	2872-Gestão do Fundo de Proteção do Patrimônio Cultural de BH	1-Gestão do Fundo de Proteção do Patrimônio Cultural de BH	0,12	12.000,00
					2-Valorização e Fomento do Patrimônio Cultural	0,12	51.600,00
3103 - FMC	12-Educação	392-Difusão Cultural	301-Formação na Área da Cultura	2907-Formação e Qualificação Cultural	3-Escola Livre de Artes	0,12	120.000,00
	13-Cultura	122-Administração Geral	146-Gestão da Política Municipal de Cultura	2338-Gestão, Planejamento e Administração Cultural	1-Gestão Estratégica e Modernização de Sistemas	0,12	12.960,00
					2-Participação em Eventos Locais, Nacionais e Internacionais	0,12	1.200,00
					4-Gerenciamento de Programas e Informações Culturais	0,12	302.626,00
					5-Gestão de Pessoas	0,12	11.556,00
			301-Formação na Área da Cultura	2907-Formação e Qualificação Cultural	5-Capacitação e Qualificação do Quadro Funcional do Órgão Gestor da Cultura	0,12	8.268,00
		391-Patrimônio Histórico, Artístico e Arqueológico	155-Memória e Patrimônio Cultural	2375-Identificação e Valorização da Memória e das Identidades Culturais	2-Educação Patrimonial e Preservação da Memória Coletiva	0,12	198.554,00
					3-Valorização e Fomento do Patrimônio Cultural	0,12	14.040,00
				2908-Preservação do Patrimônio Cultural	2-Patrimônio Cultural Material	0,12	201.442,00
					3-Patrimônio Cultural Imaterial	0,12	9.000,00
					5-Tratamento e Preservação de Acervos	0,12	641.266,00
					8-Gestão de Documentos na Administração Direta e Indireta	0,12	9.840,00
		392-Difusão Cultural	154-Fomento, Incentivo e Desenvolvimento Cultural	2371-Fomento e Estímulo à Cultura	2-Iniciativas de Fomento, Incentivo e Difusão das Artes e da Cultura	0,12	1.140.058,00
					3-Democratização do Acesso ao Acervo das Bibliotecas	0,12	600,00
					4-Promoção de Festival, Encontro e Mostra de Arte e Cultura	0,12	46.932,00
					5-Realização do Concurso de Literatura da Cidade de Belo Horizonte	0,12	14.400,00



EIXO - Educação, Qualificação, Geração de Trabalho e Renda

SUB-EIXO - Cultura

UO	Função	Subfunção	Programa	Ação	Subação	Índice Prop.	Credito Orçamentário		
3103 - FMC	13-Cultura	392-Difusão Cultural	154-Fomento, Incentivo e Desenvolvimento Cultural	2371-Fomento e Estímulo à Cultura	7- Pré Produção e Realização do Festival Internacional de Quadrinhos - FIQ-BH	0,12	78.000,00		
					8-Realização da Virada Cultural de BH	0,12	240.000,00		
					11-Realização do Festival Internacional de Teatro Palco e Rua de BH - FIT	0,12	324.000,00		
					301-Formação na Área da Cultura	2907-Formação e Qualificação Cultural	1-Iniciativas de Fruição e Qualificação na Área Cultural	0,12	6.300,00
					2-Núcleo de Produção Digital		0,12	63.000,00	
					3-Escola Livre de Artes		0,12	490.926,00	
TOTAL SUB-EIXO - Cultura:							10.132.045,00		

SUB-EIXO - Educação

UO	Função	Subfunção	Programa	Ação	Subação	Índice Prop.	Credito Orçamentário	
2200 - SMED	12-Educação	366-Educação de Jovens e Adultos	168-Gestão da Política do Ensino Fundamental	2041-Formação para Profissionais da Educação	2-Formação de Professores	0,25	750,00	
					2046-Gestão Descentralizada da Educação	1-Atendimento às Escolas com Recursos de Custeio	0,25	42.386,00
						2-PAP - Projeto de Ação Pedagógica	0,25	7.480,00
						3-Atendimento às Escolas com Recursos de Obras	0,25	25.000,00
					4-Atendimento às Escolas com Recursos de Pessoal	0,12	4.193,00	
				5-Atendimento às Escolas com Recursos de Complementação de Merenda	0,25	6.624,00		
				2080-Administração do Ensino Fundamental	2-Administração da Educação de Jovens e Adultos	0,25	5.549.248,00	
TOTAL SUB-EIXO - Educação:							5.635.681,00	



EIXO - Educação, Qualificação, Geração de Trabalho e Renda

SUB-EIXO - Qualificação Profissional, Geração de Trabalho e Renda

UO	Função	Subfunção	Programa	Ação	Subação	Índice Prop.	Credito Orçamentário
0600 - SMPOG	19-Ciência e Tecnologia	572-Desenvolvimento Tecnológico e Engenharia	148-Gestão do Planejamento, Orçamento e Informação	1373-Gestão do Plano Diretor de Informática	2-Internet Banda Larga Disponibilizada em Vilas e Favelas	0,12	2.400,00
0604 - PRODABEL	19-Ciência e Tecnologia	126-Tecnologia da Informação	302-Belo Horizonte Cidade Inteligente	2604-Centro de Recondicionamento de Computadores	1-Manutenção dos Centros de Inclusão Digital	0,12	10.368,00
					2-Recondicionamento de Computadores	0,12	46.902,00
1010 - FUMUSAN	20-Agricultura	608-Promoção da Produção Agropecuária	308-BH Cidade Sustentável: Mobilizar, Educar e Cultivar Alimentação Saudável	2121-Fortalecimento da Produção da Agricultura Urbana Agroecológica	6-Ações de Formação, Qualificação e Assessoramento Técnico em Agricultura Urbana Agroecológica	0,12	53.528,00
1011 - FMAS	8-Assistência Social	244-Assistência Comunitária	19-Proteção Social Básica	2647-Programas e Projetos de Proteção Social Básica	4-Programa Municipal de Qualificação, Emprego e Renda	0,12	203.763,00
2800 - SMDE	11-Trabalho	334-Fomento ao Trabalho	237-Qualificação, Profissionalização e Emprego	2404-Ações de Qualificação, Profissionalização e Emprego	1-Cursos de Qualificação para o Trabalho	0,12	94.703,00
					3-Economia Solidária - Apoio aos Grupos Produtivos e Trabalhadores Autônomos	0,12	20.284,00
TOTAL SUB-EIXO - Qualificação Profissional, Geração de Trabalho e Renda:							431.948,00
TOTAL EIXO - Educação, Qualificação, Geração de Trabalho e Renda:							16.199.674,00

EIXO - Promovendo Vidas Saudáveis

SUB-EIXO - Abastecimento e Segurança Alimentar

UO	Função	Subfunção	Programa	Ação	Subação	Índice Prop.	Credito Orçamentário
1010 - FUMUSAN	8-Assistência Social	306-Alimentação e Nutrição	132-Segurança Alimentar e Nutricional na Perspectiva do Direito e da Assistência Alimentar	2120-Gestão da Assistência Alimentar à Rede Socioassistencial	2-Assistência Alimentar às Unidades Socioassistenciais	0,25	1.558.314,00
					4-Assistência Alimentar às Famílias em Situações Emergenciais	0,25	293.761,00
			308-BH Cidade Sustentável: Mobilizar, Educar e Cultivar Alimentação Saudável	2331-Mobilização e Educação para o consumo Alimentar Saudável e para Segurança Alimentar e Nutricional	1-Estratégias Educativas para Promoção do Consumo Alimentar Saudável e Sustentável com Ferramentas Lúdicas de Mobilização	0,12	3.330,00
					2-Formação e Assessoria Técnica para Multiplicadores em Educação Alimentar e Nutricional	0,12	720,00



EIXO - Promovendo Vidas Saudáveis

SUB-EIXO - Abastecimento e Segurança Alimentar

UO	Função	Subfunção	Programa	Ação	Subação	Índice Prop.	Credito Orçamentário
1010 - FUMUSAN	8-Assistência Social	306-Alimentação e Nutrição	308-BH Cidade Sustentável: Mobilizar, Educar e Cultivar Alimentação Saudável	2331-Mobilização e Educação para o consumo Alimentar Saudável e para Segurança Alimentar e Nutricional	3-Circuitos de Segurança Alimentar e Nutricional Sustentável	0,12	720,00
					4-Qualificação em Boas Práticas para Manipuladores de Alimentos	0,12	6.029,00
	20-Agricultura	608-Promoção da Produção Agropecuária	308-BH Cidade Sustentável: Mobilizar, Educar e Cultivar Alimentação Saudável	2121-Fortalecimento da Produção da Agricultura Urbana Agroecológica	4-Implantação e Manutenção de Sistemas Agroecológicos em Unidades Produtivas Coletivas/Comunitárias	0,12	85.547,00
12-Implantação e Manutenção de Sistemas Agroecológicos em Unidades Produtivas Escolares e Institucionais (META NÃO CUMULATIVA).					0,12	27.544,00	
23-Comércio e Serviços	692-Comercialização	132-Segurança Alimentar e Nutricional na Perspectiva do Direito e da Assistência Alimentar	2307-Gestão dos Restaurantes e Refeitórios Populares	1-Modernização, manutenção e fornecimento de refeições subsidiadas em restaurantes e refeitórios populares	0,25	6.582.389,00	
TOTAL SUB-EIXO - Abastecimento e Segurança Alimentar:							8.558.354,00

SUB-EIXO - Esportes e Lazer

UO	Função	Subfunção	Programa	Ação	Subação	Índice Prop.	Credito Orçamentário
2700 - SMOBI	27-Desporto e Lazer	812-Desporto Comunitário	101-Promoção e Democratização das Práticas de Esportes e Lazer	1213-Construção, Ampliação e Reforma de Equipamentos Esportivos e Áreas de Lazer	1-Construção, Ampliação e Reforma de Equipamentos Esportivos e Áreas de Lazer	0,12	1.051.117,00
3000 - SMEL	27-Desporto e Lazer	812-Desporto Comunitário	101-Promoção e Democratização das Práticas de Esportes e Lazer	2534-Implantação, Manutenção e Recuperação de Infraestrutura Esportiva e de Lazer	1-Manutenção, Conservação, Pequenas Reformas e Custeio da Infraestrutura Esportiva	0,12	573.020,00
					2-Implantação e Reforma de Infraestrutura Esportiva e de Lazer	0,12	552.740,00
					4-Academias a Céu Aberto	0,12	122.400,00
					5-Aquisição de Equipamentos de Lazer	0,12	138.000,00
					2536-Promoção do Esporte e do Lazer para Pessoas com Deficiência / Superar	1-Superar / Núcleo Socioesportivo	0,12
2545-Promoção de Eventos Esportivos e de Lazer	7-Eventos de Caminhada e Corrida	0,12	9.600,00				



EIXO - Promovendo Vidas Saudáveis

SUB-EIXO - Esportes e Lazer

UO	Função	Subfunção	Programa	Ação	Subação	Índice Prop.	Credito Orçamentário
3000 - SMEL	27-Desporto e Lazer	812-Desporto Comunitário	101-Promoção e Democratização das Práticas de Esportes e Lazer	2545-Promoção de Eventos Esportivos e de Lazer	8-Eventos Esportivos	0,12	1.800,00
					1-Promoção de Atividade Física	0,12	3.665,00
						2-Projetos de Lazer/Atividade Física	0,12
		813-Lazer	101-Promoção e Democratização das Práticas de Esportes e Lazer	2535-Promoção de Atividade Física e de Lazer para a Terceira Idade / Vida Ativa	1-Atendimento a núcleos	1,00	46.000,00
					2-Atendimento a Instituições de Longa Permanência - ILPI's	1,00	367.870,00
					2-BH é da Gente	0,12	79.466,00
					6-Eventos de Lazer e Recreação	0,12	55.200,00
TOTAL SUB-EIXO - Esportes e Lazer:							3.143.723,00

SUB-EIXO - Habitação e Infraestrutura Urbana

UO	Função	Subfunção	Programa	Ação	Subação	Índice Prop.	Credito Orçamentário	
2700 - SMOBI	15-Urbanismo	451-Infra-Estrutura Urbana	62-Gestão do Sistema Viário Municipal	1330-Obras Estruturantes do Sistema Viário	6-Obras do Complexo da Lagoinha	0,12	11.410.055,00	
					7-Via 710	0,12	1.791.502,00	
					84-Serviços de Iluminação Pública	2035-Custeio dos Serviços de Iluminação Pública	1-Controle das Operações de Iluminação Pública	0,12
		16-Habitação	482-Habitação Urbana	64-Geração e Qualificação Habitacional em Áreas de Interesse Social	1231-Melhorias Urbanas em Assentamentos de Interesse Social	5-Serviços Técnicos e de Apoio	0,12	840,00
						225-Assentamentos de Interesse Social	1231-Melhorias Urbanas em Assentamentos de Interesse Social	5-Serviços Técnicos e de Apoio
2704 - FMHP	16-Habitação	482-Habitação Urbana	62-Gestão do Sistema Viário Municipal	1330-Obras Estruturantes do Sistema Viário	6-Outras Intervenções em Assentamentos Precários	0,12	474.664,00	
					28-Implantação do Vila Viva - Cabana Pai Tomaz	0,12	120.000,00	
					1-Ações Sociais	0,12	200.729,00	
					2- Construção de Unidades Habitacionais - Anel Rodoviário	0,12	2.370.565,00	
					3-Via 710 - Reassentamento/Indenizações	0,12	53.880,00	
4-Revitalização do Anel Rodoviário - Reassentamentos	0,12	1.910.027,00						



EIXO - Promovendo Vidas Saudáveis

SUB-EIXO - Habitação e Infraestrutura Urbana

UO	Função	Subfunção	Programa	Ação	Subação	Índice Prop.	Credito Orçamentário		
2704 - FMHP	16-Habitação	482-Habitação Urbana	62-Gestão do Sistema Viário Municipal	1330-Obras Estruturantes do Sistema Viário	5-Revitalização do Anel Rodoviário - Intervenções em Assentamentos Precários	0,12	353.880,00		
					64-Geração e Qualificação Habitacional em Áreas de Interesse Social	1207-Provisão de Moradias	3-Gestão da Política Municipal de Habitação e Participação Popular	0,12	53.998,00
							4-Intervenções Especiais em Conjuntos Habitacionais	0,12	106.127,00
							6-Outras Intervenções em Assentamentos Precários	0,12	30.305,00
							7-Reassentamento/Indenizações	0,12	242.811,00
			2792-Bolsa Moradia / Auxílio Habitacional	1-Programa Bolsa Moradia - Diversos	0,12	309.720,00			
				2-Programa Bolsa Moradia - Risco	0,12	91.680,00			
				4-Locação Social	0,12	288.480,00			
				5-Auxílio Comércio	0,12	40.080,00			
				225-Assentamentos de Interesse Social	1231-Melhorias Urbanas em Assentamentos de Interesse Social	1-Ações Sociais	0,12	355.201,00	
			2-Ações de Assistência Técnica			0,12	265.200,00		
			3-Regularização jurídica de loteamentos irregulares de interesse Social			0,12	18.240,00		
			4-Ocupações Urbanas			0,12	26.760,00		
			5-Serviços Técnicos e de Apoio			0,12	432.286,00		
			6-Outras Intervenções em Assentamentos Precários			0,12	212.482,00		
			7-Reassentamento/Indenizações			0,12	91.560,00		
			8-Orçamento Participativo - Empreendimento			0,12	1.440.087,00		
			9-Planos Globais Específicos			0,12	17.912,00		
			10-Plano de Regularização Urbanística			0,12	78.885,00		
			11-Implantação do Vila Viva - Morro das Pedras	0,12	116.588,00				
12-Implantação do Vila Viva - Taquaril	0,12	689.268,00							
13-Implantação do Vila Viva - Vila Pedreira Prado Lopes	0,12	2.760,00							



EIXO - Promovendo Vidas Saudáveis

SUB-EIXO - Habitação e Infraestrutura Urbana

UO	Função	Subfunção	Programa	Ação	Subação	Índice Prop.	Credito Orçamentário					
2704 - FMHP	16-Habitação	482-Habitação Urbana	225-Assentamentos de Interesse Social	1231-Melhorias Urbanas em Assentamentos de Interesse Social	14-Implantação do Vila Viva - Vila Cemig/Alto das Antenas	0,12	232.032,00					
					15-Implantação do Vila Viva - Aglomerado Aeroporto/São Tomaz	0,12	2.254.585,00					
					16-Implantação do Vila Viva - Aglomerado da Serra	0,12	38.061,00					
					17-Implantação do Vila Viva - Aglomerado Santa Lúcia	0,12	1.597.604,00					
					18-Regularização de Domicílios em ZEIS - Zona de Especial Interesse Social	0,12	301.155,00					
					19-Eliminação e Mitigação das Situações de Risco Geológico	0,12	2.890.046,00					
					20-Manutenção em Áreas de Vilas e Favelas	0,12	384.240,00					
					22-Reassentamento/Indenizações - Vila Viva / OP	0,12	1.260.462,00					
					25-Implantação do Vila Viva - Complexo Várzea da Palma - Reassentamentos/Indenizações	0,12	198.346,00					
					26-Projetos Viários e de Saneamento em Assentamento de Interesse Social	0,12	240,00					
					28-Implantação do Vila Viva - Cabana Pai Tomaz	0,12	1.254.149,00					
					226-Habitação				1207-Provisão de Moradias	2-Ações de Assistência Técnica	0,12	147.168,00
										3-Gestão da Política Municipal de Habitação e Participação Popular	0,12	960,00
										6-Produção de Moradias do Programa Minha Casa Minha Vida	0,12	754.200,00
8-Regularização de Moradias implantadas pela PBH	0,12	14.640,00										
9-Titulação de Moradias implantadas pela PBH	0,12	140.340,00										
12-Ações Sociais	0,12	39.825,00										
2710 - FTU	26-Transporte	452-Serviços Urbanos	60-Gestão da Mobilidade Urbana	2837-Gerenciamento da Mobilidade Urbana Municipal	14-Produção Habitacional Pública ou em Parceria	0,12	318.720,00					
					1-Gerenciamento do Trânsito Municipal e Transporte Urbano	0,12	5.766.693,00					
TOTAL SUB-EIXO - Habitação e Infraestrutura Urbana:							49.413.652,00					



EIXO - Promovendo Vidas Saudáveis

SUB-EIXO - Saneamento e Limpeza Urbana

UO	Função	Subfunção	Programa	Ação	Subação	Índice Prop.	Credito Orçamentário	
2700 - SMOBI	17-Saneamento	512-Saneamento Básico Urbano	66-Saneamento e Tratamento de Fundos de Vale	1203-Drenagem e Tratamento de Fundos de Vale	1-Drenagem e Tratamento de Fundos de Vale	0,12	56.085.896,00	
					1307-Implantação do Programa DRENURBS	1-Implantação do Programa DRENURBS	0,12	2.567.719,00
						2-Recuperação Ambiental do Córrego Bonsucesso	0,12	3.357.710,00
2702 - SUDECAP	17-Saneamento	512-Saneamento Básico Urbano	233-Manutenção da Cidade	1203-Drenagem e Tratamento de Fundos de Vale	3-Serviços e Obras de Contenção e Manutenção em Redes de Drenagem Pluvial	0,12	240.600,00	
2704 - FMHP	16-Habitação	482-Habitação Urbana	66-Saneamento e Tratamento de Fundos de Vale	1307-Implantação do Programa DRENURBS	4-Recuperação Ambiental do Córrego Bonsucesso - Reassentamentos/Indenizações	0,12	7.800,00	
2708 - SLU	17-Saneamento	512-Saneamento Básico Urbano	46-Operacionalização e Modernização da Limpeza Pública	2539-Execução dos Serviços de Limpeza Urbana	1-Cobertura dos Serviços de Limpeza de Vias em Áreas Urbanas	0,12	12.079.662,00	
					228-Coleta, Destinação e Tratamento de Resíduos Sólidos	2538-Execução dos Serviços de Coleta de Resíduos	3-Serviços de Coleta Seletiva na modalidade porta a porta	0,12
TOTAL SUB-EIXO - Saneamento e Limpeza Urbana:							74.613.014,00	

SUB-EIXO - Saúde

UO	Função	Subfunção	Programa	Ação	Subação	Índice Prop.	Credito Orçamentário		
2301 - HMOB	10-Saúde	122-Administração Geral	30-Atendimento Ambulatorial, Emergencial e Hospitalar	2900-Serviços Administrativos e Financeiros	1-Serviços Administrativos e Financeiros	0,25	15.985.145,00		
					302-Assistência Hospitalar e Ambulatorial	30-Atendimento Ambulatorial, Emergencial e Hospitalar	2620-Gestão de Apoio à Assistência	1-Gestão Técnico-Hospitalar	0,25
						2875-Gestão da Assistência à Saúde	1-Pronto Socorro do HOB	0,25	53.113.877,00
							2-Unidade Nossa Senhora Aparecida	0,25	1.751.577,00
					3-Hospital Dia	0,25	323.669,00		
					4-UPA HOB	0,25	1.024.884,00		
2302 - FMS	10-Saúde	122-Administração Geral	117-Gestão do SUS-BH	1394-Programa Melhor Saúde - CAF	2-Reforma URS Padre Eustáquio - CAF	0,12	6.120,00		
					3-Reconstrução da Maternidade e Revitalização HMOB - CAF	0,12	2.123.235,00		
					4-Projeto de Implantação de Solução Tecnológica de Gestão em Saúde - Módulo Ambulatorial- CAF	0,12	296.640,00		



EIXO - Promovendo Vidas Saudáveis

SUB-EIXO - Saúde

UO	Função	Subfunção	Programa	Ação	Subação	Índice Prop.	Credito Orçamentário	
2302 - FMS	10-Saúde	122-Administração Geral	117-Gestão do SUS-BH	1394-Programa Melhor Saúde - CAF	5-Projeto de Implantação de Solução Tecnológica de Gestão em Saúde - Módulo Hospitalar e Urgência - CAF	0,12	260.880,00	
					6-Projeto de Implantação de Solução Tecnológica de Gestão em Saúde - Módulo Regulação- CAF	0,12	299.400,00	
					7-Modernização de sistemas de Informatização em Saúde- CAF	0,12	4.320,00	
					8-Conclusão da UPA Norte -CAF	0,12	720.000,00	
					1395-Programa Melhor Saúde - BID	1-Fortalecimento da Rede de Atenção Primária - Unidades Básicas de Saúde- BID	0,12	1.607.115,00
						3-Consolidação e Integração de Serviços Especializados, Hospitalares e de Urgência- BID	0,12	2.399.184,00
						4-Melhoramento da Gestão, Qualidade e Eficiência das Redes Integradas- BID	0,12	378.480,00
						5-Administração e Avaliação do Programa Melhor Saúde - BID	0,12	142.260,00
				6-Projeto de Implantação de Solução Tecnológica de Gestão em Saúde - Módulo Ambulatorial - BID		0,12	960,00	
				7-Projeto de Implantação de Solução Tecnológica de Gestão em Saúde - Módulo Hospitalar e Urgência - BID		0,12	960,00	
				8-Projeto de Implantação de Solução Tecnológica de Gestão em Saúde - Módulo Regulação - BID		0,12	1.200,00	
				2662-Gestão do SUS-BH	9-Modernização de Sistemas de Informatização em Saúde- BID	0,12	2.466.240,00	
					1-Manutenção e Modernização dos Sistemas de Informação em Saúde na PBH	0,12	4.877.189,00	
					7-Projeto de Implantação de Solução Tecnológica de Gestão em Saúde - Módulo Ambulatorial	0,12	2.760,00	
					8-Projeto de Implantação de Solução Tecnológica de Gestão em Saúde - Módulo Hospitalar e Urgência	0,12	2.760,00	
					9-Projeto de Implantação de Solução Tecnológica de Gestão em Saúde - Módulo Regulação	0,12	2.760,00	
					204-Gestão e Regionalização da Saúde	1216-Construção, Ampliação e Reforma de Unidades de Saúde	1-Construção, Ampliação e Reforma de Unidades de Saúde	0,25
1-Atendimento da População na Atenção Primária à Saúde do SUS-BH	0,25	56.356.717,00						
		301-Atenção Básica	157-Atenção Primária à Saúde (APS)		2690-Saúde da Família			



EIXO - Promovendo Vidas Saudáveis

SUB-EIXO - Saúde

UO	Função	Subfunção	Programa	Ação	Subação	Índice Prop.	Credito Orçamentário					
2302 - FMS	10-Saúde	301-Atenção Básica	157-Atenção Primária à Saúde (APS)	2690-Saúde da Família	6-Gestão de Recursos Humanos	0,25	180.026.951,00					
					2903-Programa de Melhoria do Acesso e da Qualidade da Atenção Básica	1-Programa de Melhoria do Acesso e da Qualidade da Atenção Básica	0,25	7.789.000,00				
						2-Gestão de Recursos Humanos	0,25	75.000,00				
		302-Assistência Hospitalar e Ambulatorial	114-Rede de Cuidados Especializados Complementares à Saúde	2891-Rede Própria de Cuidados Especializados Complementares à Saúde - Ambulatorial	2891-Rede Própria de Cuidados Especializados Complementares à Saúde - Ambulatorial	1-Atendimento da População na Rede Complementar Própria do SUS-BH	0,25	10.884.979,00				
						4-Hospital Odilon Behrens	0,25	2.525.000,00				
						6-Atendimentos em Saúde Mental	0,25	2.744.617,00				
						7-Ações de Saúde do Trabalhador	0,25	28.750,00				
						2892-Rede Contratada de Cuidados Especializados Complementares à Saúde - Ambulatorial	2892-Rede Contratada de Cuidados Especializados Complementares à Saúde - Ambulatorial	1-Atendimento da População na Rede Complementar Contratada do SUS-BH	0,25	4.059.403,00		
								2-Procedimentos Ambulatoriais Processados na Rede Complementar Contratada do SUS-BH	0,25	98.850.000,00		
								4-Ações de Saúde Mental	0,25	6.200.405,00		
						2893-Rede de Urgência	2893-Rede de Urgência	2893-Rede de Urgência	2893-Rede de Urgência	1-Atendimento da População na Rede de Urgência do SUS-BH	0,25	29.746.903,00
										2-Transporte em saúde	0,25	3.207.760,00
		3-Atualização do parque tecnológico da radiologia das UPAs	0,25	852.500,00								
		203-Melhoria do Atendimento Hospitalar e Especializado	203-Melhoria do Atendimento Hospitalar e Especializado	2894-Rede Hospitalar	2894-Rede Hospitalar	4-Transporte de Urgência / SAMU	0,25	4.790.075,00				
						1-Atendimento da População na Rede Hospitalar do SUS-BH	0,25	275.331.843,00				
2-Cirurgias Eletivas Hospitalares	0,25					8.050.500,00						
304-Vigilância Sanitária	28-Vigilância em Saúde	2829-Vigilância em Saúde	2829-Vigilância em Saúde	3-Hospital Odilon Behrens	0,25	79.888.120,00						
				12-Hospital Metropolitanou Doutor Célio de Castro	0,25	41.841.492,00						
				2-Ações de Vigilância Sanitária	0,25	145.976,00						
305-Vigilância Epidemiológica	28-Vigilância em Saúde	2829-Vigilância em Saúde	2829-Vigilância em Saúde	1-Ações de Vigilância, Prevenção e Controle de Doenças e Agravos - zoonoses	0,25	983.185,00						



EIXO - Promovendo Vidas Saudáveis

SUB-EIXO - Saúde

UO	Função	Subfunção	Programa	Ação	Subação	Índice Prop.	Credito Orçamentário
2302 - FMS	10-Saúde	305-Vigilância Epidemiológica	28-Vigilância em Saúde	2829-Vigilância em Saúde	3-Ações de Vigilância Epidemiológica	0,25	5.367.780,00
					4-Gestão de Recursos Humanos	0,25	27.011.773,00
					5-Ações de Combate ao Aedes Aegypti	0,25	3.038.764,00
					6-Ações e testagem rápida em HIV, Sífilis e Hepatites Virais	0,25	1.040.612,00
							TOTAL SUB-EIXO - Saúde: 953.108.588,00
							TOTAL EIXO - Promovendo Vidas Saudáveis: 1.088.837.331,00
							TOTAL GERAL: 1.195.183.378,00



EIXO - Direitos Humanos, Cidadania, Segurança e Proteção Social

SUB-EIXO - Acessibilidade

UO	Função	Subfunção	Programa	Ação	Subação	Índice Prop.	Credito Orçamentário
2710 - FTU	26-Transporte	452-Serviços Urbanos	60-Gestão da Mobilidade Urbana	2837-Gerenciamento da Mobilidade Urbana Municipal	3-Implantação de sinais de pedestre com sonorização, para garantia da acessibilidade às pessoas com deficiência visual e mobilidade reduzida	1,00	500.000,00
			305-Qualidade no Transporte Coletivo: um direito de todos	1392-Implantação de Intervenções para Priorização do Transporte Coletivo	3-Projeto e Implantação de Adequação das Calçadas na Proximidade das Estações nos Corredores de BRTs e do Metrô	1,00	2.000,00
TOTAL SUB-EIXO - Acessibilidade:							502.000,00

SUB-EIXO - Assistência Social

UO	Função	Subfunção	Programa	Ação	Subação	Índice Prop.	Credito Orçamentário
1000 - SMASAC	8-Assistência Social	244-Assistência Comunitária	123-Gestão da Política de Assistência Social, Segurança Alimentar e Cidadania	2804-Gestão dos Equipamentos e Promoção Social	1-Gestão dos Equipamentos e Promoção Social	0,23	8.944,00
1011 - FMAS	8-Assistência Social	241-Assistência ao Idoso	20-Proteção Social Especial	2403-Serviço de Proteção Social Especial de Alta Complexidade	16-Serviço de Acolhimento Institucional em Abrigo para Idosos - ILPI	0,23	4.369.416,00
					19-Serviço de Acolhimento em República para Idosos	0,23	12.389,00
		242-Assistência ao Portador de Deficiência	20-Proteção Social Especial	2403-Serviço de Proteção Social Especial de Alta Complexidade	1-Serviço de Acolhimento Institucional em Abrigo para Pessoa com Deficiência	1,00	1.029.691,00
					12-Serviço de Acolhimento Institucional em Residência Inclusiva para Pessoa com Deficiência	1,00	2.139.910,00
		244-Assistência Comunitária	19-Proteção Social Básica	2308-Serviços de Proteção Social Básica	2-Serviço de Proteção e Atendimento Integral à Família - PAIF/CRAS	0,23	7.800.620,00
					3-Serviço de Convivência e Fortalecimento de Vínculos para crianças, adolescentes, jovens, adultos e idosos -SCFV	0,23	1.421.037,00
					6-Atenção de Proteção Social Básica no Domicílio para pessoas com Deficiência e Idosas	0,23	1.644.702,00
					7-Adequação de Centros de Referência de Assistência Social - CRAS	1,00	1.200.000,00
				2401-Ações Estratégicas de Proteção Social Básica	2-Serviço de Proteção Social Básica Regional	0,23	2.070,00



EIXO - Direitos Humanos, Cidadania, Segurança e Proteção Social

SUB-EIXO - Assistência Social

UO	Função	Subfunção	Programa	Ação	Subação	Índice Prop.	Credito Orçamentário				
1011 - FMAS	8-Assistência Social	244-Assistência Comunitária	19-Proteção Social Básica	2405-Benefícios, Transferência de Renda e Cadastro Único	1-Inserção e manutenção cadastral das famílias no Cadastro Único - CADÚNICO	0,23	2.138.663,00				
					2-Benefícios Eventuais	0,23	289.800,00				
					4-Benefícios Subsidiários	0,23	186.807,00				
					20-Proteção Social Especial	2403-Serviço de Proteção Social Especial de Alta Complexidade	6-Serviço de Acolhimento Institucional em Casa de Passagem para Adulto	0,23	1.100.798,00		
							7-Serviço de Acolhimento Institucional em Abrigo para Adultos	0,23	1.242.036,00		
							17-Serviço de Acolhimento Institucional em Abrigo para Pessoa em Situação de Rua em caso de Pós Alta Hospitalar	0,23	106.038,00		
			2409-Ações Estratégicas de Proteção Social Especial	1-Referenciamento sociofamiliar dos beneficiários do Bolsa Moradia			0,23	230,00			
			113-Aprimoramento da Gestão do SUAS	2878-Serviço de Proteção Social Especial de Média Complexidade	1-Serviço de Proteção e Atendimento Especializado às Famílias e Indivíduos - PAEFI/CREAS	0,23	5.836.653,00				
					4-Serviço de Proteção Social Especial para Pessoas com Deficiência, Idosas e suas Famílias/CENTRO DIA	1,00	1.148.449,00				
					6-Serviço Especializado em Abordagem Social/ CREAS	0,23	1.505.678,00				
					7-Serviço de Proteção Social Especial para Pessoas com Deficiência, Idosas e suas Famílias/CREAS	1,00	4.988.160,00				
			2700 - SMOBI	8-Assistência Social	244-Assistência Comunitária	19-Proteção Social Básica	1220-Construção, Ampliação e Reforma de Unidades de Assistência Social	11-Serviço Especializado para Pessoas em Situação de Rua / CENTRO POP.	0,23	674.098,00	
								2327-Ações de Apoio e Suporte à Política de Assistência Social	5-Concessão de Bilhetes Sociais	0,23	339.850,00
									2350-Vigilância Socioassistencial	2-Elaboração de estudos socioterritoriais	0,23
8-Sustentação do Sistema de Informação e Gestão das Políticas Sociais - SIGPS.	0,23	163.760,00									
1013 - FMDCA	8-Assistência Social	243-Assistência à Criança e ao Adolescente	163-Promoção e Proteção às Crianças e Adolescentes e suas Famílias	2804-Gestão dos Equipamentos e Promoção Social	1-Gestão dos Equipamentos e Promoção Social	0,23	24.104,00				
					2860-Ações para o Fortalecimento da Política Municipal de Atendimento à Criança e ao Adolescente	6-Realização de Diagnóstico	0,23	187.760,00			



EIXO - Direitos Humanos, Cidadania, Segurança e Proteção Social

SUB-EIXO - Assistência Social

UO	Função	Subfunção	Programa	Ação	Subação	Índice Prop.	Credito Orçamentário
2702 - SUDECAP	8-Assistência Social	244-Assistência Comunitária	233-Manutenção da Cidade	1220-Construção, Ampliação e Reforma de Unidades de Assistência Social	1-Construção, Ampliação e Reforma de Unidades de Assistência Social	0,23	621.460,00
TOTAL SUB-EIXO - Assistência Social:							42.308.989,00

SUB-EIXO - Garantia de Direitos, Protagonismo e Movimentos Sociais

UO	Função	Subfunção	Programa	Ação	Subação	Índice Prop.	Credito Orçamentário
0600 - SMPOG	4-Administração	122-Administração Geral	302-Belo Horizonte Cidade Inteligente	2365-Melhoria da Qualidade do Relacionamento com o Cidadão	4-Gestão do 156 - Canal Telefônico de Atendimento	0,23	1.689.580,00
					5-Gestão da Operação da Central BHResolve	0,23	1.934.990,00
1000 - SMASAC	14-Direitos da Cidadania	422-Direitos Individuais, Coletivos e Difusos	127-Promoção e Defesa de Direitos Humanos e Cidadania	2335-Educação Política em Direitos Humanos e Cidadania	1-Participação em atividades de promoção de Direitos e Cidadania para sociedade civil	0,23	13.110,00
					2-Formação em Direitos e Cidadania para agentes públicos	0,23	14.260,00
					4-Acompanhamento aos grupos do Programa Espaço da Cidadania - PEC	0,23	5.208,00
				2927-Promoção, Proteção e Defesa de Direitos das Pessoas com Deficiência	1-Realização e apoio às atividades e iniciativas de promoção dos direitos das pessoas com deficiência	1,00	90.240,00
				2928-Promoção, Proteção e Defesa de Direitos das Pessoas LGBT	1-Realização e apoio às atividades e iniciativas de promoção dos direitos das pessoas LGBT	0,23	55.430,00
1019 - FMPDM	14-Direitos da Cidadania	422-Direitos Individuais, Coletivos e Difusos	127-Promoção e Defesa de Direitos Humanos e Cidadania	2900-Serviços Administrativos e Financeiros	1-Serviços Administrativos e Financeiros	0,23	20.685,00
TOTAL SUB-EIXO - Garantia de Direitos, Protagonismo e Movimentos Sociais:							3.823.503,00

SUB-EIXO - Segurança e Prevenção

UO	Função	Subfunção	Programa	Ação	Subação	Índice Prop.	Credito Orçamentário
2100 - SMSP	6-Segurança Pública	122-Administração Geral	109-Operacionalização dos serviços de segurança	2802-Gestão da Política de Segurança e Prevenção	1-Implantação da Política de Segurança e Prevenção	0,23	2.252.160,00
		181-Policiamento	109-Operacionalização dos serviços de segurança	2803-Operacionalização da Guarda Municipal de Belo Horizonte	1-Operacionalização da Guarda Municipal de Belo Horizonte	0,23	41.231.530,00
			242-Prevenção Social à Criminalidade	2881-Ações de Prevenção Social à Criminalidade	1-Prevenção à Violência nos Territórios	0,23	485.479,00



EIXO - Direitos Humanos, Cidadania, Segurança e Proteção Social

SUB-EIXO - Segurança e Prevenção

UO	Função	Subfunção	Programa	Ação	Subação	Índice Prop.	Credito Orçamentário
2100 - SMSP	6-Segurança Pública	181-Policiamento	242-Prevenção Social à Criminalidade	2881-Ações de Prevenção Social à Criminalidade	2-Prevenção à Criminalidade Juvenil	0,23	84.058,00
					4-Prevenção à violência contra negros e indígenas	0,23	230,00
		301-Atenção Básica	109-Operacionalização dos serviços de segurança	2803-Operacionalização da Guarda Municipal de Belo Horizonte	3-Operacionalização da Guarda Municipal - GMBH na Saúde	0,23	4.163.230,00
	12-Educação	361-Ensino Fundamental	109-Operacionalização dos serviços de segurança	2803-Operacionalização da Guarda Municipal de Belo Horizonte	4-Operacionalização da Guarda Municipal - GMBH na Educação	0,23	4.582.750,00
TOTAL SUB-EIXO - Segurança e Prevenção:							52.799.437,00
TOTAL EIXO - Direitos Humanos, Cidadania, Segurança e Proteção Social:							99.433.929,00

EIXO - Educação, Qualificação, Geração de Trabalho e Renda

SUB-EIXO - Cultura

UO	Função	Subfunção	Programa	Ação	Subação	Índice Prop.	Credito Orçamentário
2700 - SMOBI	13-Cultura	392-Difusão Cultural	146-Gestão da Política Municipal de Cultura	1215-Construção, Ampliação e Reforma de Unidades de Cultura	1-Construção, Ampliação e Reforma de Unidades de Cultura	0,23	7.402.504,00
3100 - SMC	13-Cultura	122-Administração Geral	146-Gestão da Política Municipal de Cultura	2334-Participação Popular	4-Implantação dos Planos Setoriais das Áreas Artísticos-Culturais	0,23	8.050,00
				2917-Formulação e Desenvolvimento de Políticas Culturais	1-Gestão, Valorização e Fomento da Cultura	0,23	1.661.750,00
3101 - FPC	13-Cultura	392-Difusão Cultural	154-Fomento, Incentivo e Desenvolvimento Cultural	2369-Gestão da Lei Municipal de Incentivo à Cultura	1-Fomento a Projetos e Ações Culturais	0,23	2.624.492,00
3102 - FPPC-BH	13-Cultura	391-Patrimônio Histórico, Artístico e Arqueológico	155-Memória e Patrimônio Cultural	2872-Gestão do Fundo de Proteção do Patrimônio Cultural de BH	1-Gestão do Fundo de Proteção do Patrimônio Cultural de BH	0,23	23.000,00
					2-Valorização e Fomento do Patrimônio Cultural	0,23	98.900,00
3103 - FMC	13-Cultura	122-Administração Geral	146-Gestão da Política Municipal de Cultura	2338-Gestão, Planejamento e Administração Cultural	1-Gestão Estratégica e Modernização de Sistemas	0,23	24.840,00
					2-Participação em Eventos Locais, Nacionais e Internacionais	0,23	2.300,00
					4-Gerenciamento de Programas e Informações Culturais	0,23	580.032,00
			301-Formação na Área da Cultura	2907-Formação e Qualificação Cultural	5-Capacitação e Qualificação do Quadro Funcional do Órgão Gestor da Cultura	0,23	15.847,00



EIXO - Educação, Qualificação, Geração de Trabalho e Renda

SUB-EIXO - Cultura

UO	Função	Subfunção	Programa	Ação	Subação	Índice Prop.	Credito Orçamentário		
3103 - FMC	13-Cultura	391-Patrimônio Histórico, Artístico e Arqueológico	155-Memória e Patrimônio Cultural	2375-Identificação e Valorização da Memória e das Identidades Culturais	2-Educação Patrimonial e Preservação da Memória Coletiva	0,23	380.562,00		
					3-Valorização e Fomento do Patrimônio Cultural	0,23	26.910,00		
					2-Iniciativas de Fomento, Incentivo e Difusão das Artes e da Cultura	0,23	2.185.110,00		
					3-Democratização do Acesso ao Acervo das Bibliotecas	0,23	1.150,00		
					4-Promoção de Festival, Encontro e Mostra de Arte e Cultura	0,23	89.953,00		
					5-Realização do Concurso de Literatura da Cidade de Belo Horizonte	0,23	27.600,00		
		392-Difusão Cultural	154-Fomento, Incentivo e Desenvolvimento Cultural	2371-Fomento e Estímulo à Cultura	7- Pré Produção e Realização do Festival Internacional de Quadrinhos - FIQ-BH	0,23	149.500,00		
					8-Realização da Virada Cultural de BH	0,23	460.000,00		
					11-Realização do Festival Internacional de Teatro Palco e Rua de BH - FIT	0,23	621.000,00		
					301-Formação na Área da Cultura	2907-Formação e Qualificação Cultural	1-Iniciativas de Fruição e Qualificação na Área Cultural	0,23	12.075,00
					2-Núcleo de Produção Digital		0,23	120.750,00	
					3-Escola Livre de Artes		0,23	940.941,00	
					TOTAL SUB-EIXO - Cultura:				

SUB-EIXO - Educação

UO	Função	Subfunção	Programa	Ação	Subação	Índice Prop.	Credito Orçamentário
2200 - SMED	12-Educação	122-Administração Geral	140-Gestão e Operacionalização da Política Educacional	2334-Participação Popular	2-Apoio aos Conselhos Municipais	0,23	2.990,00
					1-Gestão Administrativa	0,23	6.488,00
		361-Ensino Fundamental	140-Gestão e Operacionalização da Política Educacional	2317-Gestão Administrativa e Pedagógica	2-Formação de Professores	0,23	920,00
					7-Formação de Professores do Atendimento Educacional Especializado	0,23	690,00
					2041-Formação para Profissionais da Educação	2386-Promoção, Proteção e Defesa de Direitos da Igualdade Racial	4-Aquisição de Kits de Literatura Afro-Brasileira



EIXO - Educação, Qualificação, Geração de Trabalho e Renda

SUB-EIXO - Educação

UO	Função	Subfunção	Programa	Ação	Subação	Índice Prop.	Credito Orçamentário						
2200 - SMED	12-Educação	361-Ensino Fundamental	168-Gestão da Política do Ensino Fundamental	2041-Formação para Profissionais da Educação	2-Formação de Professores	0,23	248.733,00						
					2046-Gestão Descentralizada da Educação	1-Atendimento às Escolas com Recursos de Custeio	0,23	8.315.643,00					
						2-PAP - Projeto de Ação Pedagógica	0,23	1.467.487,00					
						3-Atendimento às Escolas com Recursos de Obras	0,23	1.679.000,00					
						4-Atendimento às Escolas com Recursos de Pessoal	0,23	10.702.381,00					
						5-Atendimento às Escolas com Recursos de Complementação de Merenda	0,23	1.073.297,00					
					365-Educação Infantil	167-Gestão da política de educação inclusiva e diversidade étnico-racial	2386-Promoção, Proteção e Defesa de Direitos da Igualdade Racial	2046-Gestão Descentralizada da Educação	2080-Administração do Ensino Fundamental	1-Administração do Ensino Fundamental	0,23	239.912.552,00	
									169-Gestão da Política de Educação Infantil	2046-Gestão Descentralizada da Educação	4-Aquisição de Kits de Literatura Afro-Brasileira	0,23	61.860,00
											1-Atendimento às Escolas com Recursos de Custeio	0,23	2.952.111,00
											2-PAP - Projeto de Ação Pedagógica	0,23	446.055,00
		3-Atendimento às Escolas com Recursos de Obras	0,23	1.081.000,00									
		2542-Administração da Educação Infantil					4-Atendimento às Escolas com Recursos de Pessoal	0,23	2.070,00				
							5-Atendimento às Escolas com Recursos de Complementação de Merenda	0,23	299.365,00				
							1-Administração da Educação Infantil	0,23	126.373.154,00				
							2-Expansão do atendimento da Educação Infantil	0,23	2.070,00				
							3-Parcerias com Instituições de Educação Infantil	0,23	52.504.453,00				
		366-Educação de Jovens e Adultos			168-Gestão da Política do Ensino Fundamental	2041-Formação para Profissionais da Educação	2-Formação de Professores	0,23	690,00				
							2046-Gestão Descentralizada da Educação				1-Atendimento às Escolas com Recursos de Custeio	0,23	38.995,00
											2-PAP - Projeto de Ação Pedagógica	0,23	6.882,00
											3-Atendimento às Escolas com Recursos de Obras	0,23	23.000,00
4-Atendimento às Escolas com Recursos de Pessoal	0,23										8.037,00		
5-Atendimento às Escolas com Recursos de Complementação de Merenda	0,23										6.094,00		



EIXO - Educação, Qualificação, Geração de Trabalho e Renda

SUB-EIXO - Qualificação Profissional, Geração de Trabalho e Renda

UO	Função	Subfunção	Programa	Ação	Subação	Índice Prop.	Credito Orçamentário	
1010 - FUMUSAN	20-Agricultura	608-Promoção da Produção Agropecuária	308-BH Cidade Sustentável: Mobilizar, Educar e Cultivar Alimentação Saudável	2121-Fortalecimento da Produção da Agricultura Urbana Agroecológica	6-Ações de Formação, Qualificação e Assessoramento Técnico em Agricultura Urbana Agroecológica	0,23	102.596,00	
1011 - FMAS	8-Assistência Social	244-Assistência Comunitária	19-Proteção Social Básica	2647-Programas e Projetos de Proteção Social Básica	3-Programa de Orientação para acesso ao Mundo do Trabalho	0,23	32.545,00	
2800 - SMDE	11-Trabalho	334-Fomento ao Trabalho	237-Qualificação, Profissionalização e Emprego	2404-Ações de Qualificação, Profissionalização e Emprego	1-Cursos de Qualificação para o Trabalho	0,23	181.515,00	
					3-Economia Solidária - Apoio aos Grupos Produtivos e Trabalhadores Autônomos	0,23	38.878,00	
					4-Intermediação e encaminhamento de candidatos à vagas de emprego por meio do Sistema Nacional de Emprego - SINE Municipal	0,23	143.213,00	
					7-Apoio aos Grupos de Economia Popular Solidária na Comercialização de Produtos	0,23	1.196,00	
TOTAL SUB-EIXO - Qualificação Profissional, Geração de Trabalho e Renda:								1.211.478,00
TOTAL EIXO - Educação, Qualificação, Geração de Trabalho e Renda:								480.873.407,00

EIXO - Promovendo Vidas Saudáveis

SUB-EIXO - Abastecimento e Segurança Alimentar

UO	Função	Subfunção	Programa	Ação	Subação	Índice Prop.	Credito Orçamentário
1010 - FUMUSAN	8-Assistência Social	306-Alimentação e Nutrição	132-Segurança Alimentar e Nutricional na Perspectiva do Direito e da Assistência Alimentar	2120-Gestão da Assistência Alimentar à Rede Socioassistencial	2-Assistência Alimentar às Unidades Socioassistenciais	0,23	1.433.648,00
					4-Assistência Alimentar às Famílias em Situações Emergenciais	0,23	270.260,00
			308-BH Cidade Sustentável: Mobilizar, Educar e Cultivar Alimentação Saudável	2331-Mobilização e Educação para o consumo Alimentar Saudável e para Segurança Alimentar e Nutricional	1-Estratégias Educativas para Promoção do Consumo Alimentar Saudável e Sustentável com Ferramentas Lúdicas de Mobilização	0,23	6.383,00
	23-Comércio e Serviços	691-Promoção Comercial	308-BH Cidade Sustentável: Mobilizar, Educar e Cultivar Alimentação Saudável	2305-Fortalecimento da Comercialização Direta da Agricultura Urbana e Familiar e Apoio ao Abastecimento	1-Operacionalização do Programa de Aquisição de Alimentos da Agricultura Familiar - PAA	0,23	230,00



EIXO - Promovendo Vidas Saudáveis

SUB-EIXO - Abastecimento e Segurança Alimentar

UO	Função	Subfunção	Programa	Ação	Subação	Índice Prop.	Credito Orçamentário
1010 - FUMUSAN	23-Comércio e Serviços	691-Promoção Comercial	308-BH Cidade Sustentável: Mobilizar, Educar e Cultivar Alimentação Saudável	2305-Fortalecimento da Comercialização Direta da Agricultura Urbana e Familiar e Apoio ao Abastecimento	2-Feiras Livres	0,23	230,00
					3-Realização de Feiras gastronômicas culturais - Feira Modelo	0,23	230,00
					4-Comercialização direta de produtores da região metropolitana de BH - Direto da Roça	0,23	230,00
					5-Comercialização de Alimentos Orgânicos Direto do Produtor - Feira de Orgânicos	0,23	230,00
		692-Comercialização	132-Segurança Alimentar e Nutricional na Perspectiva do Direito e da Assistência Alimentar	2307-Gestão dos Restaurantes e Refeitórios Populares	1-Modernização, manutenção e fornecimento de refeições subsidiadas em restaurantes e refeitórios populares	0,23	6.055.798,00
TOTAL SUB-EIXO - Abastecimento e Segurança Alimentar:							7.767.239,00

SUB-EIXO - Esportes e Lazer

UO	Função	Subfunção	Programa	Ação	Subação	Índice Prop.	Credito Orçamentário	
2700 - SMOBI	27-Desporto e Lazer	812-Desporto Comunitário	101-Promoção e Democratização das Práticas de Esportes e Lazer	1213-Construção, Ampliação e Reforma de Equipamentos Esportivos e Áreas de Lazer	1-Construção, Ampliação e Reforma de Equipamentos Esportivos e Áreas de Lazer	0,23	2.014.639,00	
3000 - SMEL	27-Desporto e Lazer	812-Desporto Comunitário	101-Promoção e Democratização das Práticas de Esportes e Lazer	2534-Implantação, Manutenção e Recuperação de Infraestrutura Esportiva e de Lazer	1-Manutenção, Conservação, Pequenas Reformas e Custeio da Infraestrutura Esportiva	0,23	1.098.288,00	
					2-Implantação e Reforma de Infraestrutura Esportiva e de Lazer	0,23	1.059.419,00	
					5-Aquisição de Equipamentos de Lazer	0,23	264.500,00	
					2536-Promoção do Esporte e do Lazer para Pessoas com Deficiência / Superar	1-Superar / Núcleo Socioesportivo	1,00	142.470,00
					2-Formação e capacitação	1,00	5.000,00	
				3-Paradesporto	1,00	2.868.282,00		
				2545-Promoção de Eventos Esportivos e de Lazer	8-Eventos Esportivos	0,23	3.450,00	
		813-Lazer	101-Promoção e Democratização das Práticas de Esportes e Lazer	2535-Promoção de Atividade Física e de Lazer para a Terceira Idade / Vida Ativa	1-Atendimento a núcleos	0,23	10.580,00	



EIXO - Promovendo Vidas Saudáveis

SUB-EIXO - Esportes e Lazer

UO	Função	Subfunção	Programa	Ação	Subação	Índice Prop.	Credito Orçamentário	
3000 - SMEL	27-Desporto e Lazer	813-Lazer	101-Promoção e Democratização das Práticas de Esportes e Lazer	2535-Promoção de Atividade Física e de Lazer para a Terceira Idade / Vida Ativa	2-Atendimento a Instituições de Longa Permanência - ILPI's	0,23	84.610,00	
				2545-Promoção de Eventos Esportivos e de Lazer	2-BH é da Gente	0,23	152.311,00	
					6-Eventos de Lazer e Recreação	0,23	105.800,00	
TOTAL SUB-EIXO - Esportes e Lazer:								7.809.349,00

SUB-EIXO - Habitação e Infra Estrutura Urbana

UO	Função	Subfunção	Programa	Ação	Subação	Índice Prop.	Credito Orçamentário
2700 - SMOBI	15-Urbanismo	451-Infra-Estrutura Urbana	84-Serviços de Iluminação Pública	2035-Custeio dos Serviços de Iluminação Pública	1-Controle das Operações de Iluminação Pública	0,23	10.586.433,00
	16-Habitação	482-Habitação Urbana	64-Geração e Qualificação Habitacional em Áreas de Interesse Social	1231-Melhorias Urbanas em Assentamentos de Interesse Social	5-Serviços Técnicos e de Apoio	0,23	1.610,00
2704 - FMHP	16-Habitação	482-Habitação Urbana	62-Gestão do Sistema Viário Municipal	1330-Obras Estruturantes do Sistema Viário	1-Ações Sociais	0,23	384.730,00
					2- Construção de Unidades Habitacionais - Anel Rodoviário	0,23	4.543.581,00
					3-Via 710 - Reassentamento/Indenizações	0,23	103.270,00
					4-Revitalização do Anel Rodoviário - Reassentamentos	0,23	3.660.886,00
					5-Revitalização do Anel Rodoviário - Intervenções em Assentamentos Precários	0,23	678.270,00
			64-Geração e Qualificação Habitacional em Áreas de Interesse Social	1207-Provisão de Moradias	3-Gestão da Política Municipal de Habitação e Participação Popular	0,23	103.495,00
					4-Intervenções Especiais em Conjuntos Habitacionais	0,23	203.410,00
				1231-Melhorias Urbanas em Assentamentos de Interesse Social	6-Outras Intervenções em Assentamentos Precários	0,23	58.084,00
					7-Reassentamento/Indenizações	0,23	465.389,00
				2792-Bolsa Moradia / Auxílio Habitacional	1-Programa Bolsa Moradia - Diversos	0,23	593.630,00
					4-Locação Social	0,23	552.920,00
					5-Auxílio Comércio	0,23	76.820,00
			225-Assentamentos de Interesse Social	1231-Melhorias Urbanas em Assentamentos de Interesse Social	1-Ações Sociais	0,23	680.801,00



EIXO - Promovendo Vidas Saudáveis

SUB-EIXO - Habitação e Infra Estrutura Urbana

UO	Função	Subfunção	Programa	Ação	Subação	Índice Prop.	Credito Orçamentário
2704 - FMHP	16-Habitação	482-Habitação Urbana	225-Assentamentos de Interesse Social	1231-Melhorias Urbanas em Assentamentos de Interesse Social	2-Ações de Assistência Técnica	0,23	508.300,00
					3-Regularização jurídica de loteamentos irregulares de interesse Social	0,23	34.960,00
					4-Ocupações Urbanas	0,23	51.290,00
					5-Serviços Técnicos e de Apoio	0,23	828.544,00
					6-Outras Intervenções em Assentamentos Precários	0,23	407.256,00
					7-Reassentamento/Indenizações	0,23	175.490,00
					8-Orçamento Participativo - Empreendimento	0,23	2.760.169,00
					9-Planos Globais Específicos	0,23	34.331,00
					10-Plano de Regularização Urbanística	0,23	151.196,00
					11-Implantação do Vila Viva - Morro das Pedras	0,23	223.461,00
					12-Implantação do Vila Viva - Taquaril	0,23	1.321.097,00
					13-Implantação do Vila Viva - Vila Pedreira Prado Lopes	0,23	5.290,00
					14-Implantação do Vila Viva - Vila Cemig/Alto das Antenas	0,23	444.728,00
					15-Implantação do Vila Viva - Aglomerado Aeroporto/São Tomaz	0,23	4.321.288,00
					16-Implantação do Vila Viva - Aglomerado da Serra	0,23	72.950,00
					17-Implantação do Vila Viva - Aglomerado Santa Lúcia	0,23	3.062.074,00
					18-Regularização de Domicílios em ZEIS - Zona de Especial Interesse Social	0,23	577.212,00
					19-Eliminação e Mitigação das Situações de Risco Geológico	0,23	5.539.256,00
					20-Manutenção em Áreas de Vilas e Favelas	0,23	736.460,00
					22-Reassentamento/Indenizações - Vila Viva / OP	0,23	2.415.885,00
					25-Implantação do Vila Viva - Complexo Várzea da Palma - Reassentamentos/Indenizações	0,23	380.163,00
					26-Projetos Viários e de Saneamento em Assentamento de Interesse Social	0,23	460,00



EIXO - Promovendo Vidas Saudáveis

SUB-EIXO - Habitação e Infra Estrutura Urbana

UO	Função	Subfunção	Programa	Ação	Subação	Índice Prop.	Credito Orçamentário		
2704 - FMHP	16-Habitação	482-Habitação Urbana	225-Assentamentos de Interesse Social	1231-Melhorias Urbanas em Assentamentos de Interesse Social	28-Implantação do Vila Viva - Cabana Pai Tomaz	0,23	2.403.786,00		
					226-Habitação	1207-Provisão de Moradias	2-Ações de Assistência Técnica	0,23	282.072,00
							3-Gestão da Política Municipal de Habitação e Participação Popular	0,23	1.840,00
							6-Produção de Moradias do Programa Minha Casa Minha Vida	0,23	1.445.550,00
							8-Regularização de Moradias implantadas pela PBH	0,23	28.060,00
							9-Titulação de Moradias implantadas pela PBH	0,23	268.985,00
							14-Produção Habitacional Pública ou em Parceria	0,23	610.880,00
2710 - FTU	26-Transporte	452-Serviços Urbanos	304-BH Inclusiva, Segura e Cidadã	1393-Transporte Seguro e Sustentável	6-Projeto Mobicentro - Implantação de Novas Intervenções	0,23	1.842.990,00		
TOTAL SUB-EIXO - Habitação e Infra Estrutura Urbana:							53.629.352,00		

SUB-EIXO - Saneamento e Limpeza Urbana

UO	Função	Subfunção	Programa	Ação	Subação	Índice Prop.	Credito Orçamentário
2700 - SMOBI	17-Saneamento	512-Saneamento Básico Urbano	66-Saneamento e Tratamento de Fundos de Vale	1307-Implantação do Programa DRENURBS	1-Implantação do Programa DRENURBS	0,23	4.921.464,00
2702 - SUDECAP	17-Saneamento	512-Saneamento Básico Urbano	233-Manutenção da Cidade	1203-Drenagem e Tratamento de Fundos de Vale	3-Serviços e Obras de Contenção e Manutenção em Redes de Drenagem Pluvial	0,23	461.150,00
2704 - FMHP	16-Habitação	482-Habitação Urbana	66-Saneamento e Tratamento de Fundos de Vale	1307-Implantação do Programa DRENURBS	4-Recuperação Ambiental do Córrego Bonsucesso - Reassentamentos/Indenizações	0,23	14.950,00
2708 - SLU	17-Saneamento	512-Saneamento Básico Urbano	46-Operacionalização e Modernização da Limpeza Pública	2539-Execução dos Serviços de Limpeza Urbana	1-Cobertura dos Serviços de Limpeza de Vias em Áreas Urbanas	0,23	23.152.686,00
					2-Gerenciamento da Central de Tratamento de Resíduos Sólidos	0,23	1.484.249,00
					3-Execução de Serviços de Limpeza Urbana - Multitarefa	0,23	9.511.672,00
					228-Coleta, Destinação e Tratamento de Resíduos Sólidos	2538-Execução dos Serviços de Coleta de Resíduos	1-Coleta de Resíduos Sólidos
					3-Serviços de Coleta Seletiva na modalidade porta a porta	0,23	524.452,00
TOTAL SUB-EIXO - Saneamento e Limpeza Urbana:							67.729.952,00



EIXO - Promovendo Vidas Saudáveis

SUB-EIXO - Saúde

UO	Função	Subfunção	Programa	Ação	Subação	Índice Prop.	Credito Orçamentário	
2301 - HMOB	10-Saúde	302-Assistência Hospitalar e Ambulatorial	30-Atendimento Ambulatorial, Emergencial e Hospitalar	2620-Gestão de Apoio à Assistência	1-Gestão Técnico-Hospitalar	0,23	10.573.137,00	
					2875-Gestão da Assistência à Saúde	1-Pronto Socorro do HOB	0,23	48.864.760,00
						2-Unidade Nossa Senhora Aparecida	0,23	1.611.449,00
						3-Hospital Dia	0,23	297.775,00
						4-UPA HOB	0,23	942.892,00
						6-Ambulatório HOB	0,23	895.850,00
2302 - FMS	10-Saúde	122-Administração Geral	117-Gestão do SUS-BH	1394-Programa Melhor Saúde - CAF	2-Reforma URS Padre Eustáquio - CAF	0,23	11.730,00	
					4-Projeto de Implantação de Solução Tecnológica de Gestão em Saúde - Módulo Ambulatorial- CAF	0,23	568.560,00	
					5-Projeto de Implantação de Solução Tecnológica de Gestão em Saúde - Módulo Hospitalar e Urgência - CAF	0,23	500.020,00	
					6-Projeto de Implantação de Solução Tecnológica de Gestão em Saúde - Módulo Regulação- CAF	0,23	573.850,00	
					7-Modernização de sistemas de Informatização em Saúde- CAF	0,23	8.280,00	
					8-Conclusão da UPA Norte -CAF	0,23	1.380.000,00	
					1395-Programa Melhor Saúde - BID	1-Fortalecimento da Rede de Atenção Primária - Unidades Básicas de Saúde- BID	0,23	3.080.303,00
						3-Consolidação e Integração de Serviços Especializados, Hospitalares e de Urgência- BID	0,23	4.598.435,00
						4-Melhoramento da Gestão, Qualidade e Eficiência das Redes Integradas- BID	0,23	725.420,00
						5-Administração e Avaliação do Programa Melhor Saúde - BID	0,23	272.665,00
						6-Projeto de Implantação de Solução Tecnológica de Gestão em Saúde - Módulo Ambulatorial - BID	0,23	1.840,00
						7-Projeto de Implantação de Solução Tecnológica de Gestão em Saúde - Módulo Hospitalar e Urgência - BID	0,23	1.840,00
						8-Projeto de Implantação de Solução Tecnológica de Gestão em Saúde - Módulo Regulação - BID	0,23	2.300,00
						9-Modernização de Sistemas de Informatização em Saúde- BID	0,23	4.726.960,00



EIXO - Promovendo Vidas Saudáveis

SUB-EIXO - Saúde

UO	Função	Subfunção	Programa	Ação	Subação	Índice Prop.	Credito Orçamentário				
2302 - FMS	10-Saúde	122-Administração Geral	117-Gestão do SUS-BH	2662-Gestão do SUS-BH	1-Manutenção e Modernização dos Sistemas de Informação em Saúde na PBH	0,23	9.347.945,00				
					7-Projeto de Implantação de Solução Tecnológica de Gestão em Saúde - Módulo Ambulatorial	0,23	5.290,00				
					8-Projeto de Implantação de Solução Tecnológica de Gestão em Saúde - Módulo Hospitalar e Urgência	0,23	5.290,00				
					9-Projeto de Implantação de Solução Tecnológica de Gestão em Saúde - Módulo Regulação	0,23	5.290,00				
					204-Gestão e Regionalização da Saúde	1216-Construção, Ampliação e Reforma de Unidades de Saúde	1-Construção, Ampliação e Reforma de Unidades de Saúde	0,23	2.747.411,00		
					301-Atenção Básica	157-Atenção Primária à Saúde (APS)	2690-Saúde da Família	1-Atendimento da População na Atenção Primária à Saúde do SUS-BH	0,23	51.848.172,00	
								1-Atendimento da População na Rede Complementar Própria do SUS-BH	0,23	10.014.178,00	
					302-Assistência Hospitalar e Ambulatorial	114-Rede de Cuidados Especializados Complementares à Saúde	2891-Rede Própria de Cuidados Especializados Complementares à Saúde - Ambulatorial	4-Hospital Odilon Behrens	0,23	2.323.000,00	
								6-Atendimentos em Saúde Mental	1,00	10.978.467,00	
								2892-Rede Contratada de Cuidados Especializados Complementares à Saúde - Ambulatorial	1-Atendimento da População na Rede Complementar Contratada do SUS-BH	0,23	3.734.651,00
								2-Procedimentos Ambulatoriais Processados na Rede Complementar Contratada do SUS-BH	0,23	90.942.000,00	
									3-Cirurgias Eletivas Ambulatoriais	0,23	117.300,00
									4-Ações de Saúde Mental	1,00	24.801.621,00
									2893-Rede de Urgência	1-Atendimento da População na Rede de Urgência do SUS-BH	0,23
2-Transporte em saúde	0,23	2.951.139,00									
				3-Atualização do parque tecnológico da radiologia das UPAs	0,23	784.300,00					
				4-Transporte de Urgência / SAMU	0,23	4.406.869,00					
303-Suporte Profilático e Terapêutico		204-Gestão e Regionalização da Saúde	2895-Suporte Logístico	1-Assistência Farmacêutica	0,23	7.116.829,00					



EIXO - Promovendo Vidas Saudáveis

SUB-EIXO - Saúde

UO	Função	Subfunção	Programa	Ação	Subação	Índice Prop.	Credito Orçamentário
2302 - FMS	10-Saúde	304-Vigilância Sanitária	28-Vigilância em Saúde	2829-Vigilância em Saúde	2-Ações de Vigilância Sanitária	0,23	134.299,00
		305-Vigilância Epidemiológica	28-Vigilância em Saúde	2829-Vigilância em Saúde	1-Ações de Vigilância, Prevenção e Controle de Doenças e Agravos - zoonoses	0,23	904.528,00
					3-Ações de Vigilância Epidemiológica	0,23	4.938.358,00
					4-Gestão de Recursos Humanos	0,23	24.850.831,00
					5-Ações de Combate ao Aedes Aegypti	0,23	2.795.663,00
TOTAL SUB-EIXO - Saúde:							362.758.647,00
TOTAL EIXO - Promovendo Vidas Saudáveis:							499.694.539,00
TOTAL GERAL:							1.080.001.875,00



**Prefeitura Municipal
de Belo Horizonte**

PROGRAMA DE TRABALHO DO GOVERNO 2020 - POR PROJETOS, ATIVIDADES E OPERAÇÕES ESPECIAIS

ORGÃO - 0100 LEGISLATIVO MUNICIPAL

R\$ 1,00

UNIDADE - 0101 CÂMARA MUNICIPAL

CÓDIGO	ESPECIFICAÇÃO	PROJETOS	ATIVIDADES	OPERAÇÕES ESPECIAIS	TOTAL
0101 01000000.000	Legislativa		265.500.000		265.500.000
0101 010310000.000	Ação Legislativa		265.500.000		265.500.000
0101 010310010.000	Atuação Legislativa da Câmara Municipal		265.500.000		265.500.000
0101 010310012.001	Execução da Atividade Institucional do Poder Legislativo Municipal		247.633.000		247.633.000
0101 010310012.920	Transparência e Comunicação do Poder Legislativo Municipal		5.001.000		5.001.000
0101 010310012.921	Modernização da Infraestrutura Tecnológica do Poder Legislativo Municipal		2.913.000		2.913.000
0101 010310012.922	Modernização da Infraestrutura Física do Poder Legislativo Municipal		9.953.000		9.953.000
0101 090000000.000	Previdência Social			13.501.000	13.501.000
0101 092720000.000	Previdência do Regime Estatutário			13.501.000	13.501.000
0101 092720330.000	Encargos com Inativos do Legislativo			13.501.000	13.501.000
0101 092720333.003	Encargos com Inativos do Legislativo			13.501.000	13.501.000
TOTAIS:			265.500.000	13.501.000	279.001.000



**Prefeitura Municipal
de Belo Horizonte**

PROGRAMA DE TRABALHO DO GOVERNO 2020 - POR PROJETOS, ATIVIDADES E OPERAÇÕES ESPECIAIS

ORGÃO - 0500 PROCURADORIA-GERAL DO MUNICÍPIO

R\$ 1,00

UNIDADE - 0500 PROCURADORIA-GERAL DO MUNICÍPIO

CÓDIGO	ESPECIFICAÇÃO	PROJETOS	ATIVIDADES	OPERAÇÕES ESPECIAIS	TOTAL
0500 040000000.000	Administração		60.534.628		60.534.628
0500 040620000.000	Defesa do Interesse Público no Processo Judiciário		60.534.628		60.534.628
0500 040620030.000	Prestação de Serviços Jurídicos		60.534.628		60.534.628
0500 040620032.010	Gestão Processual dos Assuntos Jurídicos		57.104.628		57.104.628
0500 040620032.011	Indenizações Administrativas e Sentenças Judiciais		2.800.000		2.800.000
0500 040620032.012	Gerenciamento do Sistema Processual de Cobrança da Dívida Ativa		480.000		480.000
0500 040620032.028	Gerenciamento de Atividades Contenciosas		150.000		150.000
		TOTAIS:	60.534.628		60.534.628



**Prefeitura Municipal
de Belo Horizonte**

PROGRAMA DE TRABALHO DO GOVERNO 2020 - POR PROJETOS, ATIVIDADES E OPERAÇÕES ESPECIAIS

ORGÃO - 0600 SECRETARIA MUNICIPAL DE PLANEJAMENTO, ORÇAMENTO E GESTÃO R\$ 1,00

UNIDADE - 0600 SECRETARIA MUNICIPAL DE PLANEJAMENTO, ORÇAMENTO E GESTÃO

CÓDIGO	ESPECIFICAÇÃO	PROJETOS	ATIVIDADES	OPERAÇÕES ESPECIAIS	TOTAL
0600 040000000.000	Administração	25.540.914	128.382.770		153.923.684
0600 041210000.000	Planejamento e Orçamento		16.992.049		16.992.049
0600 041210040.000	Gestão do Planejamento e Orçamento		4.323.049		4.323.049
0600 041210042.518	Gestão do Processo de Planejamento e Orçamento		4.323.049		4.323.049
0600 041211480.000	Gestão do Planejamento, Orçamento e Informação		12.669.000		12.669.000
0600 041211482.900	Serviços Administrativos e Financeiros		12.669.000		12.669.000
0600 041220000.000	Administração Geral	25.540.914	111.390.721		136.931.635
0600 041220140.000	Gestão dos Recursos Humanos		90.494.121		90.494.121
0600 041220142.809	Gerenciamento do Sistema de Recursos Humanos		90.494.121		90.494.121
0600 041221660.000	Prefeitura Moderna e Eficiente	25.540.914	5.137.600		30.678.514
0600 041221661.323	Gestão e Modernização de Processos e Promoção da Eficiência Administrativa	25.540.914			25.540.914
0600 041221662.900	Serviços Administrativos e Financeiros		5.137.600		5.137.600
0600 041223020.000	Belo Horizonte Cidade Inteligente		15.759.000		15.759.000
0600 041223022.365	Melhoria da Qualidade do Relacionamento com o Cidadão		15.759.000		15.759.000
0600 090000000.000	Previdência Social		3.872.000		3.872.000
0600 091220000.000	Administração Geral		3.872.000		3.872.000
0600 091220260.000	Gestão Previdenciária Municipal		3.872.000		3.872.000
0600 091220262.174	Gerenciamento do Sistema de Previdência		3.872.000		3.872.000
0600 110000000.000	Trabalho		5.661.760		5.661.760
0600 113310000.000	Proteção e Benefícios ao Trabalhador		5.661.760		5.661.760
0600 113310140.000	Gestão dos Recursos Humanos		5.661.760		5.661.760
0600 113310142.021	Atenção à Saúde e Segurança do Servidor		5.661.760		5.661.760
0600 190000000.000	Ciência e Tecnologia	1.445.000			1.445.000
0600 195720000.000	Desenvolvimento Tecnológico e Engenharia	1.445.000			1,445.000
0600 195721480.000	Gestão do Planejamento, Orçamento e Informação	1,445.000			1,445.000
0600 195721481.373	Gestão do Plano Diretor de Informática	1,445.000			1,445.000
TOTAIS:		26.985.914	137.916.530		164.902.444



**Prefeitura Municipal
de Belo Horizonte**

PROGRAMA DE TRABALHO DO GOVERNO 2020 - POR PROJETOS, ATIVIDADES E OPERAÇÕES ESPECIAIS

ORGÃO - 0600 SECRETARIA MUNICIPAL DE PLANEJAMENTO, ORÇAMENTO E GESTÃO R\$ 1,00

UNIDADE - 0604 EMPRESA DE INFORMÁTICA E INFORMAÇÃO DO MUNICÍPIO DE BELO HORIZONTE

CÓDIGO	ESPECIFICAÇÃO	PROJETOS	ATIVIDADES	OPERAÇÕES ESPECIAIS	TOTAL
0604 120000000.000	Educação		2.048.797		2.048.797
0604 123610000.000	Ensino Fundamental		2.048.797		2.048.797
0604 123610850.000	Gestão da Política de Tecnologia da Informação e Comunicação		2.048.797		2.048.797
0604 123610852.605	Evolução da Rede de Telecomunicações da PBH		2.048.797		2.048.797
0604 190000000.000	Ciência e Tecnologia		118.988.066		118.988.066
0604 191220000.000	Administração Geral		32.469.370		32.469.370
0604 191220850.000	Gestão da Política de Tecnologia da Informação e Comunicação		32.469.370		32.469.370
0604 191220852.900	Serviços Administrativos e Financeiros		32.469.370		32.469.370
0604 191260000.000	Tecnologia da Informação		3.073.624		3.073.624
0604 191263020.000	Belo Horizonte Cidade Inteligente		3.073.624		3.073.624
0604 191263022.404	Ações de Qualificação, Profissionalização e Emprego		2.000		2.000
0604 191263022.604	Centro de Recondicionamento de Computadores		3.071.624		3.071.624
0604 193020000.000	Assistência Hospitalar e Ambulatorial		4.383.685		4.383.685
0604 193020850.000	Gestão da Política de Tecnologia da Informação e Comunicação		4.383.685		4.383.685
0604 193020852.605	Evolução da Rede de Telecomunicações da PBH		4.383.685		4.383.685
0604 195720000.000	Desenvolvimento Tecnológico e Engenharia		79.061.387		79.061.387
0604 195720850.000	Gestão da Política de Tecnologia da Informação e Comunicação		79.010.707		79.010.707
0604 195720852.602	Gerenciamento, Implantação e Atendimento de Serviços na RMI		38.023.661		38.023.661
0604 195720852.603	Implantação de Soluções e Modernização de Sistemas		34.748.218		34.748.218
0604 195720852.605	Evolução da Rede de Telecomunicações da PBH		6.238.828		6.238.828
0604 195723020.000	Belo Horizonte Cidade Inteligente		50.680		50.680
0604 195723022.905	Fomentar Pólo Tecnológico de BH		50.680		50.680
TOTAIS:			121.036.863		121.036.863



**Prefeitura Municipal
de Belo Horizonte**

PROGRAMA DE TRABALHO DO GOVERNO 2020 - POR PROJETOS, ATIVIDADES E OPERAÇÕES ESPECIAIS

ORGÃO - 0600 SECRETARIA MUNICIPAL DE PLANEJAMENTO, ORÇAMENTO E GESTÃO

R\$ 1,00

UNIDADE - 0614 FUNDO PREVIDENCIÁRIO - BHPREV

CÓDIGO	ESPECIFICAÇÃO	PROJETOS	ATIVIDADES	OPERAÇÕES ESPECIAIS	TOTAL
0614 090000000.000	Previdência Social		7.204.353	10.488.639	17.692.992
0614 091220000.000	Administração Geral		7.204.353		7.204.353
0614 091220260.000	Gestão Previdenciária Municipal		7.204.353		7.204.353
0614 091220262.871	Gerenciamento da Taxa de Administração para RPPS		7.204.353		7.204.353
0614 092720000.000	Previdência do Regime Estatutário			10.488.639	10.488.639
0614 092720260.000	Gestão Previdenciária Municipal			10.488.639	10.488.639
0614 092720263.004	Encargos e Benefícios Previdenciários - PBH			3.317.326	3.317.326
0614 092720263.005	Encargos e Benefícios Previdenciários - Educação			5.895.914	5.895.914
0614 092720263.006	Encargos e Benefícios Previdenciários - Autarquias e Fundações			999.415	999.415
0614 092720263.007	Encargos e Benefícios Previdenciários - Câmara			275.984	275.984
0614 999979999.999	Reserva de Contingência				278.528.805
		TOTAIS:	7.204.353	10.488.639	296.221.797



**Prefeitura Municipal
de Belo Horizonte**

PROGRAMA DE TRABALHO DO GOVERNO 2020 - POR PROJETOS, ATIVIDADES E OPERAÇÕES ESPECIAIS

ORGÃO - 0800 SECRETARIA MUNICIPAL DE FAZENDA

R\$ 1,00

UNIDADE - 0800 SECRETARIA MUNICIPAL DE FAZENDA

CÓDIGO	ESPECIFICAÇÃO	PROJETOS	ATIVIDADES	OPERAÇÕES ESPECIAIS	TOTAL
0800 040000000.000	Administração		147.736.092		147.736.092
0800 041220000.000	Administração Geral		15.649.442		15.649.442
0800 041220070.000	Apoio Administrativo e Financeiro		1.399.362		1.399.362
0800 041220072.019	Gestão do Sistema de Licitações, Suprimentos e Contratos		115.222		115.222
0800 041220072.110	Administração do Patrimônio Municipal		671.140		671.140
0800 041220072.808	Gestão do Sistema Logístico e de Serviços		553.000		553.000
0800 041220072.911	Gerenciamento dos Contratos Centralizados		60.000		60.000
0800 041221050.000	Gestão da Política Fiscal Municipal		14.250.080		14.250.080
0800 041221052.528	Gestão do Controle do Tesouro Municipal		133.700		133.700
0800 041221052.771	Gestão Contábil Municipal		6.700		6.700
0800 041221052.900	Serviços Administrativos e Financeiros		14.109.680		14.109.680
0800 041290000.000	Administração de Receitas		132.086.650		132.086.650
0800 041290130.000	Gestão do Sistema Tributário Municipal		132.086.650		132.086.650
0800 041290132.052	Administração Tributária Municipal		132.086.650		132.086.650
TOTAIS:			147.736.092		147.736.092



**Prefeitura Municipal
de Belo Horizonte**

PROGRAMA DE TRABALHO DO GOVERNO 2020 - POR PROJETOS, ATIVIDADES E OPERAÇÕES ESPECIAIS

ORGÃO - 1000 SECRETARIA MUNICIPAL DE ASSISTÊNCIA SOCIAL, SEGURANÇA ALIMENTAR E CIDADANIA

R\$ 1,00

UNIDADE - 1000 SECRETARIA MUNICIPAL DE ASSISTÊNCIA SOCIAL, SEGURANÇA ALIMENTAR E CIDADANIA

CÓDIGO	ESPECIFICAÇÃO	PROJETOS	ATIVIDADES	OPERAÇÕES ESPECIAIS	TOTAL
1000 080000000.000	Assistência Social		44.634.337		44.634.337
1000 081220000.000	Administração Geral		44.595.450		44.595.450
1000 081221230.000	Gestão da Política de Assistência Social, Segurança Alimentar e Cidadania		44.595.450		44.595.450
1000 081221232.334	Participação Popular		1.091.000		1.091.000
1000 081221232.787	Planejamento, Monitoramento e Divulgação das Políticas de Assistência Social, Segurança Alimentar e Cidadania		61.200		61.200
1000 081221232.804	Gestão dos Equipamentos e Promoção Social		212.700		212.700
1000 081221232.900	Serviços Administrativos e Financeiros		43.230.550		43.230.550
1000 082440000.000	Assistência Comunitária		38.887		38.887
1000 082441230.000	Gestão da Política de Assistência Social, Segurança Alimentar e Cidadania		38.887		38.887
1000 082441232.804	Gestão dos Equipamentos e Promoção Social		38.887		38.887
1000 140000000.000	Direitos da Cidadania		10.971.044		10.971.044
1000 142430000.000	Assistência à Criança e ao Adolescente		1.411.569		1.411.569
1000 142431270.000	Promoção e Defesa de Direitos Humanos e Cidadania		1.411.569		1.411.569
1000 142431272.859	Promoção, Proteção e Defesa de Direitos das Crianças, Adolescentes e suas Famílias		1.411.569		1.411.569
1000 144220000.000	Direitos Individuais, Coletivos e Difusos		9.559.475		9.559.475
1000 144221270.000	Promoção e Defesa de Direitos Humanos e Cidadania		9.559.475		9.559.475
1000 144221272.334	Participação Popular		280.321		280.321
1000 144221272.335	Educação Política em Direitos Humanos e Cidadania		141.644		141.644
1000 144221272.337	Promoção, Defesa e Garantia de Direitos		837.000		837.000
1000 144221272.386	Promoção, Proteção e Defesa de Direitos da Igualdade Racial		124.500		124.500
1000 144221272.697	Promoção, Proteção e Defesa das Pessoas Idosas		2.436.596		2.436.596
1000 144221272.819	Promoção, Proteção e Defesa de Direitos da Juventude		2.627.411		2.627.411
1000 144221272.840	Promoção, Proteção e Defesa de Direitos das Mulheres		2.025.752		2.025.752
1000 144221272.927	Promoção, Proteção e Defesa de Direitos das Pessoas com Deficiência		90.240		90.240
1000 144221272.928	Promoção, Proteção e Defesa de Direitos das Pessoas LGBT		996.011		996.011
TOTAIS:			55.605.381		55.605.381



**Prefeitura Municipal
de Belo Horizonte**

PROGRAMA DE TRABALHO DO GOVERNO 2020 - POR PROJETOS, ATIVIDADES E OPERAÇÕES ESPECIAIS

ORGÃO - 1000 SECRETARIA MUNICIPAL DE ASSISTÊNCIA SOCIAL, SEGURANÇA ALIMENTAR E CIDADANIA R\$ 1,00

UNIDADE - 1010 FUNDO MUNICIPAL DE SEGURANÇA ALIMENTAR E NUTRICIONAL

CÓDIGO	ESPECIFICAÇÃO	PROJETOS	ATIVIDADES	OPERAÇÕES ESPECIAIS	TOTAL
1010 080000000.000	Assistência Social		7.847.256		7.847.256
1010 083060000.000	Alimentação e Nutrição		7.847.256		7.847.256
1010 083061320.000	Segurança Alimentar e Nutricional na Perspectiva do Direito e da Assistência Alimentar		7.408.298		7.408.298
1010 083061322.120	Gestão da Assistência Alimentar à Rede Socioassistencial		7.408.298		7.408.298
1010 083063080.000	BH Cidade Sustentável: Mobilizar, Educar e Cultivar Alimentação Saudável		438.958		438.958
1010 083063082.331	Mobilização e Educação para o consumo Alimentar Saudável e para Segurança Alimentar		89.996		89.996
1010 083063082.334	Participação Popular		348.962		348.962
1010 110000000.000	Trabalho		323.367		323.367
1010 113330000.000	Empregabilidade		323.367		323.367
1010 113333080.000	BH Cidade Sustentável: Mobilizar, Educar e Cultivar Alimentação Saudável		323.367		323.367
1010 113333082.923	Valorização da Gastronomia articulada à Produção Agroecológica e Orgânica		323.367		323.367
1010 200000000.000	Agricultura		1.797.997		1.797.997
1010 206080000.000	Promoção da Produção Agropecuária		1.797.997		1.797.997
1010 206083080.000	BH Cidade Sustentável: Mobilizar, Educar e Cultivar Alimentação Saudável		1.797.997		1.797.997
1010 206083082.121	Fortalecimento da Produção da Agricultura Urbana Agroecológica		1.797.997		1.797.997
1010 230000000.000	Comércio e Serviços		28.270.404		28.270.404
1010 236910000.000	Promoção Comercial		1.940.856		1.940.856
1010 236913080.000	BH Cidade Sustentável: Mobilizar, Educar e Cultivar Alimentação Saudável		1.940.856		1.940.856
1010 236913082.305	Fortalecimento da Comercialização Direta da Agricultura Urbana e Familiar e Apoio ao Abastecimento		1.920.856		1.920.856
1010 236913082.923	Valorização da Gastronomia articulada à Produção Agroecológica e Orgânica		20.000		20.000
1010 236920000.000	Comercialização		26.329.548		26.329.548
1010 236921320.000	Segurança Alimentar e Nutricional na Perspectiva do Direito e da Assistência Alimentar		26.329.548		26.329.548
1010 236921322.307	Gestão dos Restaurantes e Refeitórios Populares		26.329.548		26.329.548
TOTAIS:			38.239.024		38.239.024



**Prefeitura Municipal
de Belo Horizonte**

PROGRAMA DE TRABALHO DO GOVERNO 2020 - POR PROJETOS, ATIVIDADES E OPERAÇÕES ESPECIAIS

ORGÃO - 1000 SECRETARIA MUNICIPAL DE ASSISTÊNCIA SOCIAL, SEGURANÇA ALIMENTAR E CIDADANIA

R\$ 1,00

UNIDADE - 1011 FUNDO MUNICIPAL DE ASSISTÊNCIA SOCIAL

CÓDIGO	ESPECIFICAÇÃO	PROJETOS	ATIVIDADES	OPERAÇÕES ESPECIAIS	TOTAL
1011 080000000.000	Assistência Social		214.212.542		214.212.542
1011 082410000.000	Assistência ao Idoso		19.051.325		19.051.325
1011 082410200.000	Proteção Social Especial		19.051.325		19.051.325
1011 082410202.403	Serviço de Proteção Social Especial de Alta Complexidade		19.051.325		19.051.325
1011 082420000.000	Assistência ao Portador de Deficiência		3.169.601		3.169.601
1011 082420200.000	Proteção Social Especial		3.169.601		3.169.601
1011 082420202.403	Serviço de Proteção Social Especial de Alta Complexidade		3.169.601		3.169.601
1011 082430000.000	Assistência à Criança e ao Adolescente		34.015.404		34.015.404
1011 082430190.000	Proteção Social Básica		4.004.632		4.004.632
1011 082430192.647	Programas e Projetos de Proteção Social Básica		4.004.632		4.004.632
1011 082430200.000	Proteção Social Especial		30.010.772		30.010.772
1011 082430202.403	Serviço de Proteção Social Especial de Alta Complexidade		26.536.970		26.536.970
1011 082430202.409	Ações Estratégicas de Proteção Social Especial		2.676.316		2.676.316
1011 082430202.878	Serviço de Proteção Social Especial de Média Complexidade		797.486		797.486
1011 082440000.000	Assistência Comunitária		157.976.212		157.976.212
1011 082440190.000	Proteção Social Básica		65.536.306		65.536.306
1011 082440192.308	Serviços de Proteção Social Básica		48.445.043		48.445.043
1011 082440192.327	Ações de Apoio e Suporte à Política de Assistência Social		3.773.000		3.773.000
1011 082440192.401	Ações Estratégicas de Proteção Social Básica		9.000		9.000
1011 082440192.405	Benefícios, Transferência de Renda e Cadastro Único		11.370.740		11.370.740
1011 082440192.647	Programas e Projetos de Proteção Social Básica		1.938.523		1.938.523
1011 082440200.000	Proteção Social Especial		62.061.507		62.061.507
1011 082440202.327	Ações de Apoio e Suporte à Política de Assistência Social		5.767.500		5.767.500
1011 082440202.403	Serviço de Proteção Social Especial de Alta Complexidade		15.301.348		15.301.348
1011 082440202.409	Ações Estratégicas de Proteção Social Especial		2.000		2.000
1011 082440202.878	Serviço de Proteção Social Especial de Média Complexidade		40.990.659		40.990.659
1011 082441130.000	Aprimoramento da Gestão do SUAS		30.378.399		30.378.399
1011 082441132.327	Ações de Apoio e Suporte à Política de Assistência Social		28.143.417		28.143.417
1011 082441132.334	Participação Popular		1.188.232		1.188.232
1011 082441132.348	Comunicação e Mobilização Social		41.100		41.100
1011 082441132.350	Vigilância Socioassistencial		713.000		713.000
1011 082441132.804	Gestão dos Equipamentos e Promoção Social		104.800		104.800
1011 082441132.916	Gestão do Trabalho e Educação Permanente do SUAS		187.850		187.850
TOTAIS:			214.212.542		214.212.542



**Prefeitura Municipal
de Belo Horizonte**

PROGRAMA DE TRABALHO DO GOVERNO 2020 - POR PROJETOS, ATIVIDADES E OPERAÇÕES ESPECIAIS

ORGÃO - 2100 SECRETARIA MUNICIPAL DE SEGURANÇA E PREVENÇÃO R\$ 1,00

UNIDADE - 2100 SECRETARIA MUNICIPAL DE SEGURANÇA E PREVENÇÃO

CÓDIGO	ESPECIFICAÇÃO	PROJETOS	ATIVIDADES	OPERAÇÕES ESPECIAIS	TOTAL
2100 060000000.000	Segurança Pública	202.000	217.970.324		218.172.324
2100 061220000.000	Administração Geral		10.945.900		10.945.900
2100 061221090.000	Operacionalização dos serviços de segurança		9.792.000		9.792.000
2100 061221092.802	Gestão da Política de Segurança e Prevenção		9.792.000		9.792.000
2100 061223020.000	Belo Horizonte Cidade Inteligente		1.153.900		1.153.900
2100 061223022.897	Gestão Integrada do COP-BH		1.153.900		1.153.900
2100 061810000.000	Policiamento		188.923.424		188.923.424
2100 061811090.000	Operacionalização dos serviços de segurança		186.446.175		186.446.175
2100 061811092.791	Capacitação em Estágio de Qualificação Profissional na GMBH		3.458.240		3.458.240
2100 061811092.803	Operacionalização da Guarda Municipal de Belo Horizonte		182.987.935		182.987.935
2100 061812420.000	Prevenção Social à Criminalidade		2.477.249		2.477.249
2100 061812422.881	Ações de Prevenção Social à Criminalidade		2.477.249		2.477.249
2100 061830000.000	Informação e Inteligência	202.000			202.000
2100 061833020.000	Belo Horizonte Cidade Inteligente	202.000			202.000
2100 061833021.334	Videomonitoramento	202.000			202.000
2100 063010000.000	Atenção Básica		18.101.000		18.101.000
2100 063011090.000	Operacionalização dos serviços de segurança		18.101.000		18.101.000
2100 063011092.803	Operacionalização da Guarda Municipal de Belo Horizonte		18.101.000		18.101.000
2100 120000000.000	Educação		19.925.000		19.925.000
2100 123610000.000	Ensino Fundamental		19.925.000		19.925.000
2100 123611090.000	Operacionalização dos serviços de segurança		19.925.000		19.925.000
2100 123611092.803	Operacionalização da Guarda Municipal de Belo Horizonte		19.925.000		19.925.000
TOTAIS:		202.000	237.895.324		238.097.324



**Prefeitura Municipal
de Belo Horizonte**

PROGRAMA DE TRABALHO DO GOVERNO 2020 - POR PROJETOS, ATIVIDADES E OPERAÇÕES ESPECIAIS

ORGÃO - 2200 SECRETARIA MUNICIPAL DE EDUCAÇÃO

R\$ 1,00

UNIDADE - 2200 SECRETARIA MUNICIPAL DE EDUCAÇÃO

CÓDIGO	ESPECIFICAÇÃO	PROJETOS	ATIVIDADES	OPERAÇÕES ESPECIAIS	TOTAL
2200 12000000.000	Educação		2.107.035.030		2.107.035.030
2200 121220000.000	Administração Geral		97.420.553		97.420.553
2200 121221400.000	Gestão e Operacionalização da Política Educacional		97.420.553		97.420.553
2200 121221402.317	Gestão Administrativa e Pedagógica		97.089.153		97.089.153
2200 121221402.334	Participação Popular		13.000		13.000
2200 121221402.918	Gestão das Bibliotecas Escolares		318.400		318.400
2200 123610000.000	Ensino Fundamental		1.177.194.544		1.177.194.544
2200 123611400.000	Gestão e Operacionalização da Política Educacional		28.211		28.211
2200 123611402.317	Gestão Administrativa e Pedagógica		28.211		28.211
2200 123611670.000	Gestão da política de educação inclusiva e diversidade étnico-racial		159.997		159.997
2200 123611672.041	Formação para Profissionais da Educação		7.000		7.000
2200 123611672.386	Promoção, Proteção e Defesa de Direitos da Igualdade Racial		152.997		152.997
2200 123611680.000	Gestão da Política do Ensino Fundamental		1.177.006.336		1.177.006.336
2200 123611682.041	Formação para Profissionais da Educação		1.082.449		1.082.449
2200 123611682.046	Gestão Descentralizada da Educação		101.033.953		101.033.953
2200 123611682.080	Administração do Ensino Fundamental		1.060.498.876		1.060.498.876
2200 123611682.317	Gestão Administrativa e Pedagógica		440.000		440.000
2200 123611682.702	Gestão da Educação Integral		13.946.058		13.946.058
2200 123611682.706	Melhoria da Aprendizagem e Avaliação de Desempenho Escolar		5.000		5.000
2200 123650000.000	Educação Infantil		799.263.681		799.263.681
2200 123651670.000	Gestão da política de educação inclusiva e diversidade étnico-racial		268.960		268.960
2200 123651672.386	Promoção, Proteção e Defesa de Direitos da Igualdade Racial		268.960		268.960
2200 123651690.000	Gestão da Política de Educação Infantil		798.994.721		798.994.721
2200 123651692.041	Formação para Profissionais da Educação		466.764		466.764
2200 123651692.046	Gestão Descentralizada da Educação		20.785.224		20.785.224
2200 123651692.542	Administração da Educação Infantil		777.737.733		777.737.733
2200 123651692.706	Melhoria da Aprendizagem e Avaliação de Desempenho Escolar		5.000		5.000
2200 123660000.000	Educação de Jovens e Adultos		22.560.891		22.560.891
2200 123661680.000	Gestão da Política do Ensino Fundamental		22.560.891		22.560.891
2200 123661682.041	Formação para Profissionais da Educação		3.000		3.000
2200 123661682.046	Gestão Descentralizada da Educação		360.902		360.902
2200 123661682.080	Administração do Ensino Fundamental		22.196.989		22.196.989
2200 123670000.000	Educação Especial		10.595.361		10.595.361
2200 123671670.000	Gestão da política de educação inclusiva e diversidade étnico-racial		10.595.361		10.595.361



**Prefeitura Municipal
de Belo Horizonte**

PROGRAMA DE TRABALHO DO GOVERNO 2020 - POR PROJETOS, ATIVIDADES E OPERAÇÕES ESPECIAIS

ORGÃO - 2300 SECRETARIA MUNICIPAL DE SAÚDE R\$ 1,00

UNIDADE - 2302 FUNDO MUNICIPAL DE SAÚDE

CÓDIGO	ESPECIFICAÇÃO	PROJETOS	ATIVIDADES	OPERAÇÕES ESPECIAIS	TOTAL
2302 100000000.000	Saúde	103.204.517	4.118.215.062		4.221.419.579
2302 101220000.000	Administração Geral	103.204.517	175.252.080		278.456.597
2302 101221170.000	Gestão do SUS-BH	91.259.237	174.805.789		266.065.026
2302 101221171.394	Programa Melhor Saúde - CAF	32.632.919			32.632.919
2302 101221171.395	Programa Melhor Saúde - BID	58.626.318			58.626.318
2302 101221172.662	Gestão do SUS-BH		40.712.238		40.712.238
2302 101221172.895	Suporte Logístico		134.093.551		134.093.551
2302 101222040.000	Gestão e Regionalização da Saúde	11.945.280	446.291		12.391.571
2302 101222041.216	Construção, Ampliação e Reforma de Unidades de Saúde	11.945.280			11.945.280
2302 101222042.334	Participação Popular		446.291		446.291
2302 103010000.000	Atenção Básica		993.627.647		993.627.647
2302 103011570.000	Atenção Primária à Saúde (APS)		993.627.647		993.627.647
2302 103011572.690	Saúde da Família		945.534.647		945.534.647
2302 103011572.902	Gestão das Parcerias Público-Privadas		16.637.000		16.637.000
2302 103011572.903	Programa de Melhoria do Acesso e da Qualidade da Atenção Básica		31.456.000		31.456.000
2302 103020000.000	Assistência Hospitalar e Ambulatorial		2.768.040.245		2.768.040.245
2302 103021140.000	Rede de Cuidados Especializados Complementares à Saúde		1.034.103.392		1.034.103.392
2302 103021142.891	Rede Própria de Cuidados Especializados Complementares à Saúde - Ambulatorial		207.837.795		207.837.795
2302 103021142.892	Rede Contratada de Cuidados Especializados Complementares à Saúde - Ambulatorial		439.849.232		439.849.232
2302 103021142.893	Rede de Urgência		386.416.365		386.416.365
2302 103022030.000	Melhoria do Atendimento Hospitalar e Especializado		1.733.936.853		1.733.936.853
2302 103022032.894	Rede Hospitalar		1.620.576.853		1.620.576.853
2302 103022032.902	Gestão das Parcerias Público-Privadas		113.360.000		113.360.000
2302 103030000.000	Suporte Profilático e Terapêutico		30.942.737		30.942.737
2302 103032040.000	Gestão e Regionalização da Saúde		30.942.737		30.942.737
2302 103032042.895	Suporte Logístico		30.942.737		30.942.737
2302 103040000.000	Vigilância Sanitária		583.905		583.905
2302 103040280.000	Vigilância em Saúde		583.905		583.905
2302 103040282.829	Vigilância em Saúde		583.905		583.905
2302 103050000.000	Vigilância Epidemiológica		149.768.448		149.768.448
2302 103050280.000	Vigilância em Saúde		149.768.448		149.768.448
2302 103050282.829	Vigilância em Saúde		149.768.448		149.768.448
TOTAIS:		103.204.517	4.118.215.062		4.221.419.579



**Prefeitura Municipal
de Belo Horizonte**

PROGRAMA DE TRABALHO DO GOVERNO 2020 - POR PROJETOS, ATIVIDADES E OPERAÇÕES ESPECIAIS

ORGÃO - 2400 CONTROLADORIA-GERAL DO MUNICÍPIO

R\$ 1,00

UNIDADE - 2400 CONTROLADORIA-GERAL DO MUNICÍPIO

CÓDIGO	ESPECIFICAÇÃO	PROJETOS	ATIVIDADES	OPERAÇÕES ESPECIAIS	TOTAL
2400 040000000.000	Administração		21.300.343		21.300.343
2400 041240000.000	Controle Interno		21.300.343		21.300.343
2400 041240120.000	Gestão do Sistema de Controle Interno		21.300.343		21.300.343
2400 041240122.366	Coordenação dos Serviços de Controladoria do Município		2.015.143		2.015.143
2400 041240122.367	Serviços de Ouvidoria do Município		421.000		421.000
2400 041240122.523	Serviços de Auditoria do Município		18.001.640		18.001.640
2400 041240122.548	Serviços de Controles Disciplinares		848.700		848.700
2400 041240122.874	Serviço de Prevenção da Corrupção e Informações Estratégicas		13.860		13.860
TOTAIS:			21.300.343		21.300.343



**Prefeitura Municipal
de Belo Horizonte**

PROGRAMA DE TRABALHO DO GOVERNO 2020 - POR PROJETOS, ATIVIDADES E OPERAÇÕES ESPECIAIS

ORGÃO - 2500 SECRETARIA MUNICIPAL DE MEIO AMBIENTE

R\$ 1,00

UNIDADE - 2500 SECRETARIA MUNICIPAL DE MEIO AMBIENTE

CÓDIGO	ESPECIFICAÇÃO	PROJETOS	ATIVIDADES	OPERAÇÕES ESPECIAIS	TOTAL
2500 180000000.000	Gestão Ambiental		24.623.300		24.623.300
2500 181220000.000	Administração Geral		22.836.000		22.836.000
2500 181223070.000	Sustentabilidade e Educação Ambiental		22.836.000		22.836.000
2500 181223072.900	Serviços Administrativos e Financeiros		22.836.000		22.836.000
2500 185410000.000	Preservação e Conservação Ambiental		1.173.800		1.173.800
2500 185413070.000	Sustentabilidade e Educação Ambiental		1.173.800		1.173.800
2500 185413072.514	Monitoramento e Controle Ambiental		11.500		11.500
2500 185413072.564	Operacionalização das Políticas Ambientais		1.037.300		1.037.300
2500 185413072.912	Preservação Ambiental e Desenvolvimento Sustentável		115.000		115.000
2500 185413072.913	Capacitação e Conscientização Ambiental		10.000		10.000
2500 185420000.000	Controle Ambiental		613.500		613.500
2500 185423060.000	Bem Estar Animal		613.500		613.500
2500 185423062.877	Gestão Intersetorial da Política Municipal de Proteção Animal		613.500		613.500
TOTAIS:			24.623.300		24.623.300



**Prefeitura Municipal
de Belo Horizonte**

PROGRAMA DE TRABALHO DO GOVERNO 2020 - POR PROJETOS, ATIVIDADES E OPERAÇÕES ESPECIAIS

ORGÃO - 2500 SECRETARIA MUNICIPAL DE MEIO AMBIENTE

R\$ 1,00

UNIDADE - 2505 FUNDAÇÃO DE PARQUES MUNICIPAIS E ZOOBOTÂNICA

CÓDIGO	ESPECIFICAÇÃO	PROJETOS	ATIVIDADES	OPERAÇÕES ESPECIAIS	TOTAL
2505 040000000.000	Administração		11.073.426		11.073.426
2505 041220000.000	Administração Geral		11.073.426		11.073.426
2505 041221650.000	Planejamento, Monitoramento e Gerenciamento de Necrópoles		11.073.426		11.073.426
2505 041221652.816	Administração de Necrópoles		11.073.426		11.073.426
2505 180000000.000	Gestão Ambiental	100	51.313.747		51.313.847
2505 185410000.000	Preservação e Conservação Ambiental	100	51.313.747		51.313.847
2505 185410730.000	Preservação e Conservação da Fauna e Flora em Parques, Jardim Zoológico e Jardim Botânico	100	51.313.747		51.313.847
2505 185410731.219	Aquisição, Construção e Readaptação de Imóveis	100			100
2505 185410732.580	Conservação e Manejo do Acervo Faunístico		8.018.942		8.018.942
2505 185410732.581	Preservação e Conservação do Acervo Florístico		4.805.740		4.805.740
2505 185410732.812	Gestão Operacional dos Parques Municipais		27.975.934		27.975.934
2505 185410732.817	Educação Ambiental e Promoção de Eventos		280.773		280.773
2505 185410732.900	Serviços Administrativos e Financeiros		10.232.358		10.232.358
TOTAIS:		100	62.387.173		62.387.273



**Prefeitura Municipal
de Belo Horizonte**

PROGRAMA DE TRABALHO DO GOVERNO 2020 - POR PROJETOS, ATIVIDADES E OPERAÇÕES ESPECIAIS
ORGÃO - 2700 SECRETARIA MUNICIPAL DE OBRAS E INFRAESTRUTURA R\$ 1,00
UNIDADE - 2700 SECRETARIA MUNICIPAL DE OBRAS E INFRAESTRUTURA

CÓDIGO	ESPECIFICAÇÃO	PROJETOS	ATIVIDADES	OPERAÇÕES ESPECIAIS	TOTAL
2700 040000000.000	Administração	10.784.183	2.400.000		13.184.183
2700 041220000.000	Administração Geral	9.846.183			9.846.183
2700 041220440.000	Qualificação dos Próprios Municipais	9.846.183			9.846.183
2700 041220441.219	Aquisição, Construção e Readaptação de Imóveis	9.846.183			9.846.183
2700 041260000.000	Tecnologia da Informação		2.400.000		2.400.000
2700 041260570.000	Gestão da Política Urbana		2.400.000		2.400.000
2700 041260572.770	Gestão Superior de Políticas Urbanas		2.400.000		2.400.000
2700 044520000.000	Serviços Urbanos	938.000			938.000
2700 044521650.000	Planejamento, Monitoramento e Gerenciamento de Necrópoles	938.000			938.000
2700 044521651.217	Reforma de Necrópoles	938.000			938.000
2700 060000000.000	Segurança Pública		4.483.900		4.483.900
2700 061820000.000	Defesa Civil		4.483.900		4.483.900
2700 061821640.000	Ações de Defesa Civil		4.483.900		4.483.900
2700 061821642.541	Ações de Defesa Civil Preventivas e Emergenciais		4.483.900		4.483.900
2700 080000000.000	Assistência Social	9.669.859			9.669.859
2700 082410000.000	Assistência ao Idoso	427.965			427.965
2700 082412350.000	Programa de Atendimento ao Idoso	427.965			427.965
2700 082412351.220	Construção, Ampliação e Reforma de Unidades de Assistência Social	427.965			427.965
2700 082440000.000	Assistência Comunitária	9.241.894			9.241.894
2700 082440190.000	Proteção Social Básica	9.241.894			9.241.894
2700 082440191.220	Construção, Ampliação e Reforma de Unidades de Assistência Social	9.241.894			9.241.894
2700 120000000.000	Educação	4.042.271			4.042.271
2700 123610000.000	Ensino Fundamental	170.000			170.000
2700 123611680.000	Gestão da Política do Ensino Fundamental	170.000			170.000
2700 123611681.211	Construção, Ampliação e Reforma de Unidades de Ensino	170.000			170.000
2700 123650000.000	Educação Infantil	3.872.271			3.872.271
2700 123651690.000	Gestão da Política de Educação Infantil	3.872.271			3.872.271
2700 123651691.211	Construção, Ampliação e Reforma de Unidades de Ensino	3.872.271			3.872.271
2700 130000000.000	Cultura	32.184.798			32.184.798
2700 133920000.000	Difusão Cultural	32.184.798			32.184.798
2700 133921460.000	Gestão da Política Municipal de Cultura	32.184.798			32.184.798
2700 133921461.215	Construção, Ampliação e Reforma de Unidades de Cultura	32.184.798			32.184.798
2700 150000000.000	Urbanismo	344.505.884	136.541.876		481.047.760
2700 154510000.000	Infra-Estrutura Urbana	344.505.884	122.834.700		467.340.584



**Prefeitura Municipal
de Belo Horizonte**

PROGRAMA DE TRABALHO DO GOVERNO 2020 - POR PROJETOS, ATIVIDADES E OPERAÇÕES ESPECIAIS

ORGÃO - 2700 SECRETARIA MUNICIPAL DE OBRAS E INFRAESTRUTURA R\$ 1,00

UNIDADE - 2700 SECRETARIA MUNICIPAL DE OBRAS E INFRAESTRUTURA

CÓDIGO	ESPECIFICAÇÃO	PROJETOS	ATIVIDADES	OPERAÇÕES ESPECIAIS	TOTAL
2700 154510620.000	Gestão do Sistema Viário Municipal	344.505.884			344.505.884
2700 154510621.230	Implantação e Reconstrução de Vias Públicas	136.160.555			136.160.555
2700 154510621.231	Melhorias Urbanas em Assentamentos de Interesse Social	882.180			882.180
2700 154510621.330	Obras Estruturantes do Sistema Viário	197.175.573			197.175.573
2700 154510621.392	Implantação de Intervenções para Priorização do Transporte Coletivo	10.287.576			10.287.576
2700 154510840.000	Serviços de Iluminação Pública		122.834.700		122.834.700
2700 154510842.035	Custeio dos Serviços de Iluminação Pública		122.834.700		122.834.700
2700 154520000.000	Serviços Urbanos		13.707.176		13.707.176
2700 154520570.000	Gestão da Política Urbana		13.707.176		13.707.176
2700 154520572.770	Gestão Superior de Políticas Urbanas		13.647.176		13.647.176
2700 154520572.900	Serviços Administrativos e Financeiros		60.000		60.000
2700 160000000.000	Habitação	27.467.666			27.467.666
2700 164820000.000	Habitação Urbana	27.467.666			27.467.666
2700 164820640.000	Geração e Qualificação Habitacional em Áreas de Interesse Social	7.000			7.000
2700 164820641.231	Melhorias Urbanas em Assentamentos de Interesse Social	7.000			7.000
2700 164820660.000	Saneamento e Tratamento de Fundos de Vale	3.000			3.000
2700 164820661.231	Melhorias Urbanas em Assentamentos de Interesse Social	3.000			3.000
2700 164822250.000	Assentamentos de Interesse Social	27.457.666			27.457.666
2700 164822251.231	Melhorias Urbanas em Assentamentos de Interesse Social	27.457.666			27.457.666
2700 170000000.000	Saneamento	532.839.575	7.524.934		540.364.509
2700 175120000.000	Saneamento Básico Urbano	532.839.575	7.524.934		540.364.509
2700 175120460.000	Operacionalização e Modernização da Limpeza Pública		7.524.934		7.524.934
2700 175120462.537	Tratamento e Destinação de Resíduos Sólidos		7.524.934		7.524.934
2700 175120660.000	Saneamento e Tratamento de Fundos de Vale	524.119.259			524.119.259
2700 175120661.203	Drenagem e Tratamento de Fundos de Vale	467.384.759			467.384.759
2700 175120661.231	Melhorias Urbanas em Assentamentos de Interesse Social	7.355.914			7.355.914
2700 175120661.307	Implantação do Programa DRENURBS	49.378.586			49.378.586
2700 175122250.000	Assentamentos de Interesse Social	8.720.316			8.720.316
2700 175122251.231	Melhorias Urbanas em Assentamentos de Interesse Social	8.720.316			8.720.316
2700 180000000.000	Gestão Ambiental	49.134.273			49.134.273
2700 185410000.000	Preservação e Conservação Ambiental	49.134.273			49.134.273
2700 185410730.000	Preservação e Conservação da Fauna e Flora em Parques, Jardim Zoológico e Jardim Botânico	15.437.258			15.437.258
2700 185410731.202	Construção e Ampliação de Praças, Parques e Canteiros	6.620.000			6.620.000
2700 185410731.349	Reforma de Parques	8.817.258			8.817.258



**Prefeitura Municipal
de Belo Horizonte**

PROGRAMA DE TRABALHO DO GOVERNO 2020 - POR PROJETOS, ATIVIDADES E OPERAÇÕES ESPECIAIS

ORGÃO - 2700 SECRETARIA MUNICIPAL DE OBRAS E INFRAESTRUTURA

R\$ 1,00

UNIDADE - 2700 SECRETARIA MUNICIPAL DE OBRAS E INFRAESTRUTURA

CÓDIGO	ESPECIFICAÇÃO	PROJETOS	ATIVIDADES	OPERAÇÕES ESPECIAIS	TOTAL
2700 185412440.000	Pampulha Viva	33.697.015			33.697.015
2700 185412441.244	Implantação do Programa Pampulha Viva	33.697.015			33.697.015
2700 230000000.000	Comércio e Serviços	630.000			630.000
2700 236950000.000	Turismo	630.000			630.000
2700 236950860.000	Fomento ao Turismo de Lazer, Eventos e Negócios	630.000			630.000
2700 236950861.219	Aquisição, Construção e Readaptação de Imóveis	630.000			630.000
2700 260000000.000	Transporte	20.230.000			20.230.000
2700 264520000.000	Serviços Urbanos	20.230.000			20.230.000
2700 264520620.000	Gestão do Sistema Viário Municipal	20.230.000			20.230.000
2700 264520621.270	Expansão do Metrô	20.230.000			20.230.000
2700 270000000.000	Desporto e Lazer	8.759.298			8.759.298
2700 278120000.000	Desporto Comunitário	8.759.298			8.759.298
2700 278121010.000	Promoção e Democratização das Práticas de Esportes e Lazer	8.759.298			8.759.298
2700 278121011.213	Construção, Ampliação e Reforma de Equipamentos Esportivos e Áreas de Lazer	8.759.298			8.759.298
TOTAIS:		1.040.247.807	150.950.710		1.191.198.517



**Prefeitura Municipal
de Belo Horizonte**

PROGRAMA DE TRABALHO DO GOVERNO 2020 - POR PROJETOS, ATIVIDADES E OPERAÇÕES ESPECIAIS

ORGÃO - 2700 SECRETARIA MUNICIPAL DE OBRAS E INFRAESTRUTURA R\$ 1,00

UNIDADE - 2702 SUPERINTENDÊNCIA DE DESENVOLVIMENTO DA CAPITAL

CÓDIGO	ESPECIFICAÇÃO	PROJETOS	ATIVIDADES	OPERAÇÕES ESPECIAIS	TOTAL
2702 040000000.000	Administração	21.607.996			21.607.996
2702 041220000.000	Administração Geral	21.607.996			21.607.996
2702 041222330.000	Manutenção da Cidade	21.607.996			21.607.996
2702 041222331.219	Aquisição, Construção e Readaptação de Imóveis	21.607.996			21.607.996
2702 080000000.000	Assistência Social	2.702.000			2.702.000
2702 082440000.000	Assistência Comunitária	2.702.000			2.702.000
2702 082442330.000	Manutenção da Cidade	2.702.000			2.702.000
2702 082442331.220	Construção, Ampliação e Reforma de Unidades de Assistência Social	2.702.000			2.702.000
2702 120000000.000	Educação	3.618.000			3.618.000
2702 123610000.000	Ensino Fundamental	3.618.000			3.618.000
2702 123612330.000	Manutenção da Cidade	3.618.000			3.618.000
2702 123612331.211	Construção, Ampliação e Reforma de Unidades de Ensino	3.618.000			3.618.000
2702 150000000.000	Urbanismo	76.252.853	112.442.524		188.695.377
2702 151220000.000	Administração Geral		112.442.524		112.442.524
2702 151220570.000	Gestão da Política Urbana		112.442.524		112.442.524
2702 151220572.584	Apoio Operacional aos Investimentos Municipais		112.442.524		112.442.524
2702 154510000.000	Infra-Estrutura Urbana	76.252.853			76.252.853
2702 154512330.000	Manutenção da Cidade	76.252.853			76.252.853
2702 154512331.208	Conservação de Vias Urbanas	36.342.862			36.342.862
2702 154512331.396	Infraestrutura Urbana	39.909.991			39.909.991
2702 170000000.000	Saneamento	2.005.000			2.005.000
2702 175120000.000	Saneamento Básico Urbano	2.005.000			2.005.000
2702 175122330.000	Manutenção da Cidade	2.005.000			2.005.000
2702 175122331.203	Drenagem e Tratamento de Fundos de Vale	2.005.000			2.005.000
2702 180000000.000	Gestão Ambiental		27.181.820		27.181.820
2702 185410000.000	Preservação e Conservação Ambiental		27.181.820		27.181.820
2702 185412330.000	Manutenção da Cidade		27.181.820		27.181.820
2702 185412332.811	Serviços de Manutenção de Praças, Jardins e Arborização da Cidade		27.181.820		27.181.820
2702 280000000.000	Encargos Especiais			171.560	171.560
2702 288460000.000	Outros Encargos Especiais			171.560	171.560
2702 288460890.000	Sentenças Judiciais			171.560	171.560
2702 288460893.011	Indenizações Administrativas e Sentenças Judiciais			171.560	171.560
TOTAIS:		106.185.849	139.624.344	171.560	245.981.753



**Prefeitura Municipal
de Belo Horizonte**

PROGRAMA DE TRABALHO DO GOVERNO 2020 - POR PROJETOS, ATIVIDADES E OPERAÇÕES ESPECIAIS

ORGÃO - 2700 SECRETARIA MUNICIPAL DE OBRAS E INFRAESTRUTURA

R\$ 1,00

UNIDADE - 2704 FUNDO MUNICIPAL DE HABITAÇÃO POPULAR

CÓDIGO	ESPECIFICAÇÃO	PROJETOS	ATIVIDADES	OPERAÇÕES ESPECIAIS	TOTAL
2704 160000000.000	Habitação	190.694.512	6.083.000		196.777.512
2704 164820000.000	Habitação Urbana	190.694.512	6.083.000		196.777.512
2704 164820620.000	Gestão do Sistema Viário Municipal	40.742.335			40.742.335
2704 164820621.330	Obras Estruturantes do Sistema Viário	40.742.335			40.742.335
2704 164820640.000	Geração e Qualificação Habitacional em Áreas de Interesse Social	5.341.839	6.083.000		11.424.839
2704 164820641.207	Provisão de Moradias	1.334.371			1.334.371
2704 164820641.231	Melhorias Urbanas em Assentamentos de Interesse Social	4.007.468			4.007.468
2704 164820642.792	Bolsa Moradia / Auxílio Habitacional		6.083.000		6.083.000
2704 164820660.000	Saneamento e Tratamento de Fundos de Vale	14.814.000			14.814.000
2704 164820661.203	Drenagem e Tratamento de Fundos de Vale	1.845.000			1.845.000
2704 164820661.231	Melhorias Urbanas em Assentamentos de Interesse Social	12.904.000			12.904.000
2704 164820661.307	Implantação do Programa DRENURBS	65.000			65.000
2704 164822250.000	Assentamentos de Interesse Social	117.984.561			117.984.561
2704 164822251.231	Melhorias Urbanas em Assentamentos de Interesse Social	117.984.561			117.984.561
2704 164822260.000	Habitação	11.811.777			11.811.777
2704 164822261.207	Provisão de Moradias	11.811.777			11.811.777
TOTAIS:		190.694.512	6.083.000		196.777.512



**Prefeitura Municipal
de Belo Horizonte**

PROGRAMA DE TRABALHO DO GOVERNO 2020 - POR PROJETOS, ATIVIDADES E OPERAÇÕES ESPECIAIS

ORGÃO - 2700 SECRETARIA MUNICIPAL DE OBRAS E INFRAESTRUTURA

R\$ 1,00

UNIDADE - 2706 FUNDO DA OPERAÇÃO URBANA BH MORAR/CAPITÃO EDUARDO

CÓDIGO	ESPECIFICAÇÃO	PROJETOS	ATIVIDADES	OPERAÇÕES ESPECIAIS	TOTAL
2706 150000000.000	Urbanismo		10.000		10.000
2706 154510000.000	Infra-Estrutura Urbana		10.000		10.000
2706 154510570.000	Gestão da Política Urbana		10.000		10.000
2706 154510572.899	Gerenciamento da Execução da Infraestrutura Urbana/Capitão Eduardo		10.000		10.000
TOTAIS:			10.000		10.000



**Prefeitura Municipal
de Belo Horizonte**

PROGRAMA DE TRABALHO DO GOVERNO 2020 - POR PROJETOS, ATIVIDADES E OPERAÇÕES ESPECIAIS

ORGÃO - 2700 SECRETARIA MUNICIPAL DE OBRAS E INFRAESTRUTURA

R\$ 1,00

UNIDADE - 2707 FUNDO DA OPERAÇÃO URBANA DO ISIDORO

CÓDIGO	ESPECIFICAÇÃO	PROJETOS	ATIVIDADES	OPERAÇÕES ESPECIAIS	TOTAL
2707 180000000.000	Gestão Ambiental	510.000			510.000
2707 184510000.000	Infra-Estrutura Urbana	510.000			510.000
2707 184510570.000	Gestão da Política Urbana	510.000			510.000
2707 184510571.390	Implantação de Infraestrutura da Operação Urbana do Isidoro	510.000			510.000
TOTAIS:		510.000			510.000



**Prefeitura Municipal
de Belo Horizonte**

PROGRAMA DE TRABALHO DO GOVERNO 2020 - POR PROJETOS, ATIVIDADES E OPERAÇÕES ESPECIAIS

ORGÃO - 2700 SECRETARIA MUNICIPAL DE OBRAS E INFRAESTRUTURA

R\$ 1,00

UNIDADE - 2708 SUPERINTENDÊNCIA DE LIMPEZA URBANA

CÓDIGO	ESPECIFICAÇÃO	PROJETOS	ATIVIDADES	OPERAÇÕES ESPECIAIS	TOTAL
2708 170000000.000	Saneamento		448.976.361		448.976.361
2708 175120000.000	Saneamento Básico Urbano		448.976.361		448.976.361
2708 175120460.000	Operacionalização e Modernização da Limpeza Pública		321.418.382		321.418.382
2708 175120462.537	Tratamento e Destinação de Resíduos Sólidos		54.765.498		54.765.498
2708 175120462.539	Execução dos Serviços de Limpeza Urbana		148.472.213		148.472.213
2708 175120462.900	Serviços Administrativos e Financeiros		118.180.671		118.180.671
2708 175122280.000	Coleta, Destinação e Tratamento de Resíduos Sólidos		127.557.979		127.557.979
2708 175122282.537	Tratamento e Destinação de Resíduos Sólidos		1.021.000		1.021.000
2708 175122282.538	Execução dos Serviços de Coleta de Resíduos		122.538.181		122.538.181
2708 175122282.539	Execução dos Serviços de Limpeza Urbana		3.998.798		3.998.798
TOTAIS:			448.976.361		448.976.361



**Prefeitura Municipal
de Belo Horizonte**

PROGRAMA DE TRABALHO DO GOVERNO 2020 - POR PROJETOS, ATIVIDADES E OPERAÇÕES ESPECIAIS

ORGÃO - 2700 SECRETARIA MUNICIPAL DE OBRAS E INFRAESTRUTURA

R\$ 1,00

UNIDADE - 2709 EMPRESA DE TRANSPORTES E TRÂNSITO DE BELO HORIZONTE

CÓDIGO	ESPECIFICAÇÃO	PROJETOS	ATIVIDADES	OPERAÇÕES ESPECIAIS	TOTAL
2709 260000000.000	Transporte		198.594.116		198.594.116
2709 264520000.000	Serviços Urbanos		198.594.116		198.594.116
2709 264520600.000	Gestão da Mobilidade Urbana		194.151.930		194.151.930
2709 264520602.567	Gestão da Política de Transporte Urbano e Trânsito		194.151.930		194.151.930
2709 264523030.000	Mobilidade: Atendimento, Operação, Fiscalização e Modernização Tecnológica		4.240.165		4.240.165
2709 264523032.909	Melhoria da Mobilidade		4.240.165		4.240.165
2709 264523050.000	Qualidade no Transporte Coletivo: um direito de todos		202.021		202.021
2709 264523052.910	Qualidade no Transporte Coletivo		202.021		202.021
TOTAIS:			198.594.116		198.594.116



**Prefeitura Municipal
de Belo Horizonte**

PROGRAMA DE TRABALHO DO GOVERNO 2020 - POR PROJETOS, ATIVIDADES E OPERAÇÕES ESPECIAIS

ORGÃO - 2700 SECRETARIA MUNICIPAL DE OBRAS E INFRAESTRUTURA

R\$ 1,00

UNIDADE - 2710 FUNDO MUNICIPAL DE TRANSPORTES URBANOS

CÓDIGO	ESPECIFICAÇÃO	PROJETOS	ATIVIDADES	OPERAÇÕES ESPECIAIS	TOTAL
2710 260000000.000	Transporte	10.603.000	95.083.855		105.686.855
2710 264520000.000	Serviços Urbanos	10.603.000	95.083.855		105.686.855
2710 264520600.000	Gestão da Mobilidade Urbana		70.142.821		70.142.821
2710 264520602.837	Gerenciamento da Mobilidade Urbana Municipal		70.142.821		70.142.821
2710 264523030.000	Mobilidade: Atendimento, Operação, Fiscalização e Modernização Tecnológica		24.941.034		24.941.034
2710 264523032.909	Melhoria da Mobilidade		24.941.034		24.941.034
2710 264523040.000	BH Inclusiva, Segura e Cidadã	9.401.000			9.401.000
2710 264523041.393	Transporte Seguro e Sustentável	9.401.000			9.401.000
2710 264523050.000	Qualidade no Transporte Coletivo: um direito de todos	1.202.000			1.202.000
2710 264523051.392	Implantação de Intervenções para Priorização do Transporte Coletivo	1.202.000			1.202.000
TOTAIS:		10.603.000	95.083.855		105.686.855



**Prefeitura Municipal
de Belo Horizonte**

PROGRAMA DE TRABALHO DO GOVERNO 2020 - POR PROJETOS, ATIVIDADES E OPERAÇÕES ESPECIAIS

ORGÃO - 2800 SECRETARIA MUNICIPAL DE DESENVOLVIMENTO ECONÔMICO

R\$ 1,00

UNIDADE - 2800 SECRETARIA MUNICIPAL DE DESENVOLVIMENTO ECONÔMICO

CÓDIGO	ESPECIFICAÇÃO	PROJETOS	ATIVIDADES	OPERAÇÕES ESPECIAIS	TOTAL
2800 040000000.000	Administração		10.097.788		10.097.788
2800 041220000.000	Administração Geral		9.868.339		9.868.339
2800 041221410.000	Articulação do Planejamento do Desenvolvimento Socioeconômico		8.973.865		8.973.865
2800 041221412.852	Coordenação da Política de Desenvolvimento Econômico e Social		8.885.005		8.885.005
2800 041221412.904	Atendimento de Proteção e Defesa do Consumidor		88.860		88.860
2800 041222170.000	Fomento ao Desenvolvimento Econômico		312.906		312.906
2800 041222172.853	Promoção e Atração de Investimentos e Empreendedorismo		312.906		312.906
2800 041223020.000	Belo Horizonte Cidade Inteligente		581.568		581.568
2800 041223022.853	Promoção e Atração de Investimentos e Empreendedorismo		581.568		581.568
2800 042120000.000	Cooperação Internacional		229.449		229.449
2800 042120050.000	Relações Internacionais		229.449		229.449
2800 042120052.758	Relações Internacionais de Belo Horizonte		229.449		229.449
2800 110000000.000	Trabalho		1.675.888		1.675.888
2800 113340000.000	Fomento ao Trabalho		1.675.888		1.675.888
2800 113342370.000	Qualificação, Profissionalização e Emprego		1.675.888		1.675.888
2800 113342372.404	Ações de Qualificação, Profissionalização e Emprego		1.675.888		1.675.888
TOTAIS:			11.773.676		11.773.676



**Prefeitura Municipal
de Belo Horizonte**

PROGRAMA DE TRABALHO DO GOVERNO 2020 - POR PROJETOS, ATIVIDADES E OPERAÇÕES ESPECIAIS

ORGÃO - 3000 SECRETARIA MUNICIPAL DE ESPORTES E LAZER

R\$ 1,00

UNIDADE - 3000 SECRETARIA MUNICIPAL DE ESPORTES E LAZER

CÓDIGO	ESPECIFICAÇÃO	PROJETOS	ATIVIDADES	OPERAÇÕES ESPECIAIS	TOTAL
3000 270000000.000	Desporto e Lazer		36.886.187		36.886.187
3000 278120000.000	Desporto Comunitário		35.350.097		35.350.097
3000 278121010.000	Promoção e Democratização das Práticas de Esportes e Lazer		35.350.097		35.350.097
3000 278121012.106	Gestão da Política de Esporte e Lazer		16.825.230		16.825.230
3000 278121012.531	Promoção do Esporte e do Lazer para Criança e Adolescente / Esporte Esperança		1.895.930		1.895.930
3000 278121012.534	Implantação, Manutenção e Recuperação de Infraestrutura Esportiva e de Lazer		11.551.332		11.551.332
3000 278121012.536	Promoção do Esporte e do Lazer para Pessoas com Deficiência / Superar		3.015.752		3.015.752
3000 278121012.545	Promoção de Eventos Esportivos e de Lazer		983.405		983.405
3000 278121012.869	Promoção de Atividade Física, Saúde e Lazer / Caminhar		1.078.448		1.078.448
3000 278130000.000	Lazer		1.536.090		1.536.090
3000 278131010.000	Promoção e Democratização das Práticas de Esportes e Lazer		1.536.090		1.536.090
3000 278131012.535	Promoção de Atividade Física e de Lazer para a Terceira Idade / Vida Ativa		413.870		413.870
3000 278131012.545	Promoção de Eventos Esportivos e de Lazer		1.122.220		1.122.220
TOTAIS:			36.886.187		36.886.187



**Prefeitura Municipal
de Belo Horizonte**

PROGRAMA DE TRABALHO DO GOVERNO 2020 - POR PROJETOS, ATIVIDADES E OPERAÇÕES ESPECIAIS

ORGÃO - 3100 SECRETARIA MUNICIPAL DE CULTURA

R\$ 1,00

UNIDADE - 3103 FUNDAÇÃO MUNICIPAL DE CULTURA

CÓDIGO	ESPECIFICAÇÃO	PROJETOS	ATIVIDADES	OPERAÇÕES ESPECIAIS	TOTAL
3103 12000000.000	Educação		1.000.000		1.000.000
3103 123920000.000	Difusão Cultural		1.000.000		1.000.000
3103 123923010.000	Formação na Área da Cultura		1.000.000		1.000.000
3103 123923012.907	Formação e Qualificação Cultural		1.000.000		1.000.000
3103 130000000.000	Cultura		63.646.506		63.646.506
3103 131220000.000	Administração Geral		34.180.201		34.180.201
3103 131221460.000	Gestão da Política Municipal de Cultura		34.111.301		34.111.301
3103 131221462.334	Participação Popular		525.000		525.000
3103 131221462.338	Gestão, Planejamento e Administração Cultural		2.736.180		2.736.180
3103 131221462.900	Serviços Administrativos e Financeiros		30.029.037		30.029.037
3103 131221462.906	Requalificação das Unidades e Espaços Culturais		821.084		821.084
3103 131223010.000	Formação na Área da Cultura		68.900		68.900
3103 131223012.907	Formação e Qualificação Cultural		68.900		68.900
3103 133910000.000	Patrimônio Histórico, Artístico e Arqueológico		8.951.179		8.951.179
3103 133911550.000	Memória e Patrimônio Cultural		8.951.179		8.951.179
3103 133911552.375	Identificação e Valorização da Memória e das Identidades Culturais		1.771.619		1.771.619
3103 133911552.908	Preservação do Patrimônio Cultural		7.179.560		7.179.560
3103 133920000.000	Difusão Cultural		20.515.126		20.515.126
3103 133921540.000	Fomento, Incentivo e Desenvolvimento Cultural		15.506.579		15.506.579
3103 133921542.371	Fomento e Estímulo à Cultura		15.506.579		15.506.579
3103 133923010.000	Formação na Área da Cultura		5.008.547		5.008.547
3103 133923012.907	Formação e Qualificação Cultural		5.008.547		5.008.547
TOTAIS:			64.646.506		64.646.506



**Prefeitura Municipal
de Belo Horizonte**

PROGRAMA DE TRABALHO DO GOVERNO 2020 - POR PROJETOS, ATIVIDADES E OPERAÇÕES ESPECIAIS

ORGÃO - 3200 SECRETARIA MUNICIPAL DE ASSUNTOS INSTITUCIONAIS E COMUNICAÇÃO SOCIAL

R\$ 1,00

UNIDADE - 3200 SECRETARIA MUNICIPAL DE ASSUNTOS INSTITUCIONAIS E COMUNICAÇÃO SOCIAL

CÓDIGO	ESPECIFICAÇÃO	PROJETOS	ATIVIDADES	OPERAÇÕES ESPECIAIS	TOTAL
3200 040000000.000	Administração		18.803.983		18.803.983
3200 041220000.000	Administração Geral		15.767.983		15.767.983
3200 041220930.000	Articulação de Políticas		15.767.983		15.767.983
3200 041220932.900	Serviços Administrativos e Financeiros		15.767.983		15.767.983
3200 041310000.000	Comunicação Social		3.036.000		3.036.000
3200 041310150.000	Divulgação Institucional do Município		3.036.000		3.036.000
3200 041310152.007	Serviços de Divulgação Institucional do Município		3.036.000		3.036.000
TOTAIS:			18.803.983		18.803.983



**Prefeitura Municipal
de Belo Horizonte**

PROGRAMA DE TRABALHO DO GOVERNO 2020 - POR PROJETOS, ATIVIDADES E OPERAÇÕES ESPECIAIS

ORGÃO - 3300 SECRETARIA MUNICIPAL DE POLÍTICA URBANA

R\$ 1,00

UNIDADE - 3300 SECRETARIA MUNICIPAL DE POLÍTICA URBANA

CÓDIGO	ESPECIFICAÇÃO	PROJETOS	ATIVIDADES	OPERAÇÕES ESPECIAIS	TOTAL
3300 150000000.000	Urbanismo	4.500	115.977.221		115.981.721
3300 154520000.000	Serviços Urbanos	4.500	115.977.221		115.981.721
3300 154520590.000	Coordenação da Política Urbana	4.500	115.977.221		115.981.721
3300 154520591.326	Aperfeiçoamento do Sistema de Regularização e Informações Urbanísticas	4.500			4.500
3300 154520592.334	Participação Popular		20.000		20.000
3300 154520592.566	Planejamento e Desenvolvimento Urbano		2.023.141		2.023.141
3300 154520592.571	Regulação e Controle Urbano		28.088.000		28.088.000
3300 154520592.854	Planejamento e Gestão da Política Urbana		29.496.600		29.496.600
3300 154520592.890	Fiscalização Urbano - Ambiental		56.349.480		56.349.480
TOTAIS:		4.500	115.977.221		115.981.721



**Prefeitura Municipal
de Belo Horizonte**

PROGRAMA DE TRABALHO DO GOVERNO 2020 - POR PROJETOS, ATIVIDADES E OPERAÇÕES ESPECIAIS

ORGÃO - 4000 ENCARGOS GERAIS DO MUNICÍPIO R\$ 1,00

UNIDADE - 4001 ENCARGOS GERAIS DO MUNICÍPIO DA SECRETARIA MUNICIPAL DE FAZENDA

CÓDIGO	ESPECIFICAÇÃO	PROJETOS	ATIVIDADES	OPERAÇÕES ESPECIAIS	TOTAL
4001 040000000.000	Administração		19.212.299		19.212.299
4001 041220000.000	Administração Geral		19.212.299		19.212.299
4001 041220070.000	Apoio Administrativo e Financeiro		14.182.299		14.182.299
4001 041220072.069	Contribuições a Entidades de Assistência ao Município		292.500		292.500
4001 041220072.124	Gestão Administrativa e Patrimonial		13.261.229		13.261.229
4001 041220072.924	Indenizações e Manutenção de Bens Incorporados da BEPREM		628.570		628.570
4001 041220880.000	Encargos Financeiros Municipais		5.030.000		5.030.000
4001 041220882.500	Encargos com Despesas de Exercícios Anteriores		5.030.000		5.030.000
4001 280000000.000	Encargos Especiais			933.270.737	933.270.737
4001 288430000.000	Serviço da Dívida Interna			496.966.000	496.966.000
4001 288430910.000	Gestão da Dívida Pública Contratada			496.966.000	496.966.000
4001 288430913.501	Amortização e Encargos de Financiamentos Internos			496.966.000	496.966.000
4001 288440000.000	Serviço da Dívida Externa			133.401.155	133.401.155
4001 288440910.000	Gestão da Dívida Pública Contratada			133.401.155	133.401.155
4001 288440913.089	Amortização e Encargos de Financiamentos Externos			133.401.155	133.401.155
4001 288460000.000	Outros Encargos Especiais			302.903.582	302.903.582
4001 288460880.000	Encargos Financeiros Municipais			136.634.000	136.634.000
4001 288460883.090	Encargos com PASEP			132.000.000	132.000.000
4001 288460883.091	Encargos e Restituições Administrativas			4.623.600	4.623.600
4001 288460883.107	Encargos Financeiros e Restituições Fiscais			10.400	10.400
4001 288460890.000	Sentenças Judiciais			164.053.838	164.053.838
4001 288460893.137	Encargos com Débitos Judiciais			164.053.838	164.053.838
4001 288460900.000	Aporte de Recursos a Entidades Societárias			2.215.744	2.215.744
4001 288460903.027	Participações Societárias			2.215.744	2.215.744
4001 999999999.999	Reserva de Contingência				10.171.730
TOTAIS:			19.212.299	933.270.737	962.654.766



**Prefeitura Municipal
de Belo Horizonte**

PROGRAMA DE TRABALHO DO GOVERNO 2020 - POR PROJETOS, ATIVIDADES E OPERAÇÕES ESPECIAIS

ORGÃO - 4000 ENCARGOS GERAIS DO MUNICÍPIO

R\$ 1,00

UNIDADE - 4002 ENCARGOS GERAIS DO MUNICÍPIO DA SECRETARIA MUNICIPAL DE PLANEJAMENTO, ORÇAMENTO E GESTÃO

CÓDIGO	ESPECIFICAÇÃO	PROJETOS	ATIVIDADES	OPERAÇÕES ESPECIAIS	TOTAL
4002 040000000.000	Administração		9.078.000	21.669.000	30.747.000
4002 041220000.000	Administração Geral		9.078.000	21.669.000	30.747.000
4002 041220070.000	Apoio Administrativo e Financeiro		5.700.000	21.669.000	27.369.000
4002 041220072.507	Gestão de Recursos Humanos		5.700.000		5.700.000
4002 041220073.010	Encargos com o Programa de Incentivo a Aposentadoria			21.669.000	21.669.000
4002 041220140.000	Gestão dos Recursos Humanos		3.378.000		3.378.000
4002 041220142.850	Encargos com Pessoal Ativo e Inativo do Município		3.378.000		3.378.000
4002 090000000.000	Previdência Social			429.000	429.000
4002 092720000.000	Previdência do Regime Estatutário			429.000	429.000
4002 092720330.000	Encargos com Inativos do Legislativo			429.000	429.000
4002 092720333.009	Encargos com Inativos e Pensionistas do Legislativo			429.000	429.000
4002 110000000.000	Trabalho		55.899.000		55.899.000
4002 113310000.000	Proteção e Benefícios ao Trabalhador		55.899.000		55.899.000
4002 113310140.000	Gestão dos Recursos Humanos		55.899.000		55.899.000
4002 113310142.710	Benefícios Profissionais e Plano de Saúde ao Servidor		55.899.000		55.899.000
4002 120000000.000	Educação		12.395.000		12.395.000
4002 123610000.000	Ensino Fundamental		12.395.000		12.395.000
4002 123611400.000	Gestão e Operacionalização da Política Educacional		12.395.000		12.395.000
4002 123611402.850	Encargos com Pessoal Ativo e Inativo do Município		12.395.000		12.395.000
TOTAIS:			77.372.000	22.098.000	99.470.000



Unidade Orçamentária : 0101 - CÂMARA MUNICIPAL

	Produto	Unidade Medida	Metas
Programa : 0001 - Atuação Legislativa da Câmara Municipal			
Ação : 2922 - Modernização da Infraestrutura Física do Poder Legislativo Municipal			
Sub-Ação : 0003 - Ampliação da Subestação Elétrica do Prédio Sede da Câmara Municipal de Belo Horizonte	Obra concluída	Unidade	2
0004 - Reforma, Ampliação e Correção Estrutural na Sede da Câmara Municipal de Belo Horizonte	Obra concluída	Unidade	1
0005 - Adaptação para Acessibilidade ao Prédio da Câmara Municipal de Belo Horizonte	Obra concluída	Unidade	2



Unidade Orçamentária : 0201 - GABINETE DO PREFEITO

	Produto	Unidade Medida	Metas
Programa : 0007 - Apoio Administrativo e Financeiro			
Ação : 2900 - Serviços Administrativos e Financeiros			
Sub-Ação : 0004 - Feiras Permanentes de Artes, Artesanato e Produtores de Variedades de Belo Horizonte	Feira realizada	Unidade	156



Unidade Orçamentária : 0501 - FUNDO DA PROCURADORIA-GERAL DO MUNICÍPIO

	Produto	Unidade Medida	Metas
Programa : 0003 - Prestação de Serviços Jurídicos			
Ação : 2830 - Operação do Fundo da Procuradoria-Geral do Município			
Sub-Ação : 0002 - Fomento à Capacitação, Formação, Aperfeiçoamento, Treinamento e Participação em Eventos	Pessoa capacitada	Pessoa	67



Unidade Orçamentária : 0600 - SECRETARIA MUNICIPAL DE PLANEJAMENTO, ORÇAMENTO E GESTÃO

	Produto	Unidade Medida	Metas
Programa : 0004 - Gestão do Planejamento e Orçamento			
Ação : 2518 - Gestão do Processo de Planejamento e Orçamento			
Sub-Ação : 0002 - Monitoramento Local dos Objetivos de Desenvolvimento Sustentável - ODS	Atividade realizada	Unidade	12
0003 - Implantação do Sistema de Monitoramento para Planejamento e Gestão Municipal	Sistema implantado	Percentual de execução	10
Programa : 0014 - Gestão dos Recursos Humanos			
Ação : 2021 - Atenção à Saúde e Segurança do Servidor			
Sub-Ação : 0001 - Prevenção e Promoção da Saúde	Avaliação realizada	Unidade	3.000
0002 - Gestão dos Contratos de Saúde do Trabalhador	Perícia médica realizada	Unidade	25.000
Ação : 2809 - Gerenciamento do Sistema de Recursos Humanos			
Sub-Ação : 0002 - Qualificação Profissional	Pessoa capacitada	Pessoa	2.500
0003 - Aperfeiçoamento Profissional	Servidor aperfeiçoado	Pessoa	150
0006 - Planejamento e Acompanhamento de Recursos Humanos	Processo Seletivo realizado	Unidade	3
Programa : 0148 - Gestão do Planejamento, Orçamento e Informação			
Ação : 1373 - Gestão do Plano Diretor de Informática			
Sub-Ação : 0002 - Internet Banda Larga Disponibilizada em Vilas e Favelas	Internet disponibilizada	Unidade	20
Programa : 0166 - Prefeitura Moderna e Eficiente			
Ação : 1323 - Gestão e Modernização de Processos e Promoção da Eficiência Administrativa			
Sub-Ação : 0005 - Implantação de Solução de Cadastro Multifinalitário no Âmbito da PBH	Sistema implantado	Percentual de execução	100
0006 - Implementação de Projetos Estratégicos	Projeto implantado	Percentual de execução	100
0009 - Redesenhar e Otimizar Processos Críticos da PBH	Processo redesenhado	Percentual de execução	100
0010 - Implantação da Plataforma PBH Digital	Sistema implantado	Percentual de execução	100
0011 - Implantação do Sistema Integrado de Gestão para as Áreas Administrativa, Orçamentária e Financeira - GRP BH	Sistema implantado	Percentual de execução	100
0012 - Aquisição de Infraestrutura Tecnológica para PBH	Equipamento de informática	Percentual de execução	100
0013 - Implementação das Evoluções do Sistema de Recursos Humanos	Sistema implantado	Percentual de execução	100
Programa : 0302 - Belo Horizonte Cidade Inteligente			
Ação : 2365 - Melhoria da Qualidade do Relacionamento com o Cidadão			
Sub-Ação : 0004 - Gestão do 156 - Canal Telefônico de Atendimento	Índice de chamada atendida em até 20 segundos	Percentual	80
0005 - Gestão da Operação da Central BHResolve	Índice de atendimento avaliado	Percentual	70



Unidade Orçamentária : 0604 - EMPRESA DE INFORMÁTICA E INFORMAÇÃO DO MUNICÍPIO DE BELO HORIZONTE

	Produto	Unidade Medida	Metas
Programa : 0085 - Gestão da Política de Tecnologia da Informação e Comunicação			
Ação : 2602 - Gerenciamento, Implantação e Atendimento de Serviços na RMI			
Sub-Ação : 0002 - Evolução dos Datacenters às Demandas de Serviços de TIC da PBH	Data center adequado	Percentual de execução	25
0003 - Atualização do Parque Computacional de Desktop da Prodabel	Parque computacional da Prodabel atualizado	Unidade	107
Ação : 2605 - Evolução da Rede de Telecomunicações da PBH			
Sub-Ação : 0003 - Reestruturação do Ambiente de Monitoramento	Rede lógica monitorada	Percentual de execução	5
0004 - Expansão da Rede Óptica da PBH	Unidade Administrativa da PBH conectada via rede óptica	Unidade	952
0005 - Evolução da Rede de Telecomunicação da PBH - Expansão, Modernização, Substituição	Hotspot implantado	Unidade	8
0006 - Mapeamento do Grau de Aderência da PBH em Gestão de Segurança da Informação	Nível de maturidade de segurança alcançado	Percentual de execução	12
Ação : 2900 - Serviços Administrativos e Financeiros			
Sub-Ação : 0002 - Formação e Capacitação em Tecnologia da Informação	Pessoa capacitada	Pessoa	2.000
Programa : 0302 - Belo Horizonte Cidade Inteligente			
Ação : 2404 - Ações de Qualificação, Profissionalização e Emprego			
Sub-Ação : 0008 - Disponibilização de Vagas para o Programa Municipal de Qualificação, Emprego e Renda	Vaga disponibilizada	Unidade	900
Ação : 2604 - Centro de Recondicionamento de Computadores			
Sub-Ação : 0001 - Manutenção dos Centros de Inclusão Digital	Centro de Inclusão digital ativo	Unidade	302
0002 - Recondicionamento de Computadores	Equipamento recondicionado	Unidade	1.000
0004 - Disponibilização de Acesso aos Telecentros	Acesso de usuário ao telecentro	Unidade	600.000
Ação : 2905 - Fomentar Pólo Tecnológico de BH			
Sub-Ação : 0001 - Realização de Eventos/Hackatons	Evento realizado	Unidade	2
0002 - Disponibilização de API - Interface de Programação de Aplicativo	API disponibilizado	Percentual de execução	15
0004 - Fornecimento de Conectividade para a Comunidade de TI	Ponto com acesso a internet fornecido	Unidade	5



Unidade Orçamentária : 0800 - SECRETARIA MUNICIPAL DE FAZENDA

	Produto	Unidade Medida	Metas
Programa : 0007 - Apoio Administrativo e Financeiro			
Ação : 2110 - Administração do Patrimônio Municipal			
Sub-Ação : 0002 - Regularização de Propriedades Municipais	Propriedade regularizada	Unidade	90
Programa : 0013 - Gestão do Sistema Tributário Municipal			
Ação : 2052 - Administração Tributária Municipal			
Sub-Ação : 0004 - Sistema de Integração, Gestão e Inteligência do ISSQN e de Auditoria e Fiscalização dos Tributos Imobiliários - SIGISS e SIAFIM	Sistema implantado	Percentual de execução	50
0006 - Incremento da Arrecadação	Aumento real na arrecadação	Percentual	8



Unidade Orçamentária : 0805 - FUNDO DE MODERNIZAÇÃO E APRIMORAMENTO ADM. TRIBUTÁRIA DO MUNICÍPIO

	Produto	Unidade Medida	Metas
Programa : 0105 - Gestão da Política Fiscal Municipal			
Ação : 2652 - Coordenação Superior das Finanças			
Sub-Ação :	0002 - Capacitação e Aperfeiçoamento dos Servidores da Administração Tributária	Servidor capacitado	Pessoa
			80



Unidade Orçamentária : 1000 - SECRETARIA MUNICIPAL DE ASSISTÊNCIA SOCIAL, SEGURANÇA ALIMENTAR E CIDADANIA

	Produto	Unidade Medida	Metas
Programa : 0123 - Gestão da Política de Assistência Social, Segurança Alimentar e Cidadania			
Ação : 2787 - Planejamento, Monitoramento e Divulgação das Políticas de Assistência Social, Segurança Alimentar e Cidadania			
Sub-Ação : 0001 - Realização e acompanhamento de eventos diversos institucionais	Evento realizado	Unidade	30
0002 - Realização de Publicações diversas e Produção de Material Informativo	Material produzido	Unidade	120
Ação : 2804 - Gestão dos Equipamentos e Promoção Social			
Sub-Ação : 0002 - Articulação para a expansão da oferta de serviços no âmbito do Programa BH Cidadania	Atividade realizada	Unidade	24
Programa : 0127 - Promoção e Defesa de Direitos Humanos e Cidadania			
Ação : 2334 - Participação Popular			
Sub-Ação : 0003 - Realização de Conferências	Evento realizado	Unidade	2
Ação : 2335 - Educação Política em Direitos Humanos e Cidadania			
Sub-Ação : 0001 - Participação em atividades de promoção de Direitos e Cidadania para sociedade civil	Pessoa Participante	Pessoa	13.000
0002 - Formação em Direitos e Cidadania para agentes públicos	Pessoa formada	Pessoa	4.000
0004 - Acompanhamento aos grupos do Programa Espaço da Cidadania - PEC	Grupo produtivo apoiado	Unidade	120
Ação : 2337 - Promoção, Defesa e Garantia de Direitos			
Sub-Ação : 0004 - Apoio às atividades e iniciativas de promoção dos direitos das Mulheres	Iniciativa apoiada	Unidade	15
Ação : 2386 - Promoção, Proteção e Defesa de Direitos da Igualdade Racial			
Sub-Ação : 0001 - Realização e apoio às atividades e iniciativas de promoção dos direitos da igualdade racial	Ação realizada	Unidade	24
Ação : 2697 - Promoção, Proteção e Defesa das Pessoas Idosas			
Sub-Ação : 0001 - Participação da Pessoa Idosa em Atividades em Prol do Envelhecimento Ativo, Digno e Saudável no CRPI	Pessoa Participante	Pessoa	30.000
0003 - Fortalecimento dos Grupos de Convivência e da Rede de Defesa de Direitos da Pessoa Idosa	Grupo acompanhado	Unidade	27
0004 - Realização e apoio às atividades e iniciativas de promoção dos direitos das pessoas Idosas	Ação realizada	Unidade	20
Ação : 2819 - Promoção, Proteção e Defesa de Direitos da Juventude			
Sub-Ação : 0001 - Realização e apoio às atividades e iniciativas de promoção dos direitos da juventude	Ação realizada	Unidade	18
0003 - Promoção das Juventudes em atividades no Centro de Referência da Juventude - CRJ	Jovem participante	Pessoa	4.000
Ação : 2840 - Promoção, Proteção e Defesa de Direitos das Mulheres			
Sub-Ação : 0004 - Atendimento à Mulher em situação de violência de gênero - Benvinda	Atendimento realizado	Unidade	1.600



Unidade Orçamentária : 1000 - SECRETARIA MUNICIPAL DE ASSISTÊNCIA SOCIAL, SEGURANÇA ALIMENTAR E CIDADANIA

	Produto	Unidade Medida	Metas
Programa : 0127 - Promoção e Defesa de Direitos Humanos e Cidadania			
Ação : 2840 - Promoção, Proteção e Defesa de Direitos das Mulheres			
Sub-Ação : 0005 - Realização e apoio às atividades e iniciativas de promoção dos direitos das mulheres	Ação realizada	Unidade	18
Ação : 2859 - Promoção, Proteção e Defesa de Direitos das Crianças, Adolescentes e suas Famílias			
Sub-Ação : 0007 - Realização e apoio às atividades e iniciativas de promoção dos direitos da criança e do adolescente	Ação realizada	Unidade	18
Ação : 2927 - Promoção, Proteção e Defesa de Direitos das Pessoas com Deficiência			
Sub-Ação : 0001 - Realização e apoio às atividades e iniciativas de promoção dos direitos das pessoas com deficiência	Ação realizada	Unidade	20
Ação : 2928 - Promoção, Proteção e Defesa de Direitos das Pessoas LGBT			
Sub-Ação : 0001 - Realização e apoio às atividades e iniciativas de promoção dos direitos das pessoas LGBT	Ação realizada	Unidade	24
0003 - Atendimento psicossocial à População LGBT - CRLGBT	Atendimento realizado	Unidade	1.200



Unidade Orçamentária : 1010 - FUNDO MUNICIPAL DE SEGURANÇA ALIMENTAR E NUTRICIONAL

	Produto	Unidade Medida	Metas
Programa : 0132 - Segurança Alimentar e Nutricional na Perspectiva do Direito e da Assistência Alimentar			
Ação : 2120 - Gestão da Assistência Alimentar à Rede Socioassistencial			
Sub-Ação : 0002 - Assistência Alimentar às Unidades Socioassistenciais	Refeição Servida	Unidade	6.952.000
0004 - Assistência Alimentar às Famílias em Situações Emergenciais	Família beneficiada	Família	1.000
Ação : 2307 - Gestão dos Restaurantes e Refeitórios Populares			
Sub-Ação : 0001 - Modernização, manutenção e fornecimento de refeições subsidiadas em restaurantes e refeitórios populares	Refeição Servida	Unidade	2.850.000
Programa : 0308 - BH Cidade Sustentável: Mobilizar, Educar e Cultivar Alimentação Saudável			
Ação : 2121 - Fortalecimento da Produção da Agricultura Urbana Agroecológica			
Sub-Ação : 0001 - Implantação e Manutenção dos Territórios Sustentáveis	Território Implantado e Mantido	Unidade	4
0004 - Implantação e Manutenção de Sistemas Agroecológicos em Unidades Produtivas Coletivas/Comunitárias	Sistema Agroecológico Atendido	Unidade	48
0006 - Ações de Formação, Qualificação e Assessoramento Técnico em Agricultura Urbana Agroecológica	Pessoa capacitada	Pessoa	2.000
0009 - Implantação e Manutenção do Centro de Agroecologia e Educação Ambiental para Resíduos Orgânicos	Centro Implantado mantido	Unidade	1
0012 - Implantação e Manutenção de Sistemas Agroecológicos em Unidades Produtivas Escolares e Institucionais (META NÃO CUMULATIVA).	Sistema Agroecológico Atendido	Unidade	160
Ação : 2305 - Fortalecimento da Comercialização Direta da Agricultura Urbana e Familiar e Apoio ao Abastecimento			
Sub-Ação : 0001 - Operacionalização do Programa de Aquisição de Alimentos da Agricultura Familiar - PAA	Produtor beneficiado	Pessoa	50
0002 - Feiras Livres	Ponto de Comercialização Ativo	Unidade	300
0003 - Realização de Feiras gastronômicas culturais - Feira Modelo	Ponto de Comercialização Ativo	Unidade	30
0004 - Comercialização direta de produtores da região metropolitana de BH - Direto da Roça	Ponto de Comercialização Ativo	Unidade	50
0005 - Comercialização de Alimentos Orgânicos Direto do Produtor - Feira de Orgânicos	Ponto de Comercialização Ativo	Unidade	25
0007 - Programa Abastecer - Alimentos a Baixo Custo	Alimento comercializado	Tonelada	35.000
0015 - Implantação e Manutenção de Circuitos Curtos de Comercialização e Consumo da Agricultura Urbana	Ponto de Comercialização Ativo	Unidade	20
0017 - Central da Agricultura Familiar e Banco de Alimentos	Alimento doado	Tonelada	250.000
Ação : 2331 - Mobilização e Educação para o consumo Alimentar Saudável e para Segurança Alimentar e Nutricional			
Sub-Ação : 0001 - Estratégias Educativas para Promoção do Consumo Alimentar Saudável e Sustentável com Ferramentas Lúdicas de Mobilização	Pessoa Participante	Pessoa	10.000
0002 - Formação e Assessoria Técnica para Multiplicadores em Educação Alimentar e Nutricional	Pessoa capacitada	Pessoa	200
0003 - Circuitos de Segurança Alimentar e Nutricional Sustentável	Evento realizado	Unidade	6
0004 - Qualificação em Boas Práticas para Manipuladores de Alimentos	Pessoa Participante	Pessoa	400



Unidade Orçamentária : 1010 - FUNDO MUNICIPAL DE SEGURANÇA ALIMENTAR E NUTRICIONAL

	Produto	Unidade Medida	Metas
Programa : 0308 - BH Cidade Sustentável: Mobilizar, Educar e Cultivar Alimentação Saudável			
Ação : 2923 - Valorização da Gastronomia articulada à Produção Agroecológica e Orgânica			
Sub-Ação :	0001 - Realização de Cursos de Qualificação nas Áreas de Gastronomia, Empreendedorismo Gastronômico e Agroecologia	Certificado emitido	Unidade 1.500
	0003 - Realização de Eventos Gastronômico-Culturais	Evento realizado	Unidade 3
	0005 - Realização de Oficinas, Rodas de Negócios e Workshop	Pessoa Participante	Pessoa 180



Unidade Orçamentária : 1011 - FUNDO MUNICIPAL DE ASSISTÊNCIA SOCIAL

	Produto	Unidade Medida	Metas
Programa : 0019 - Proteção Social Básica			
Ação : 2308 - Serviços de Proteção Social Básica			
Sub-Ação :	0002 - Serviço de Proteção e Atendimento Integral à Família - PAIF/CRAS	Família referenciada	Família 177.703
	0003 - Serviço de Convivência e Fortalecimento de Vínculos para crianças, adolescentes, jovens, adultos e idosos -SCFV	Pessoa atendida	Pessoa 2.767
	0006 - Atenção de Proteção Social Básica no Domicílio para pessoas com Deficiência e Idosas	Pessoa atendida	Pessoa 1.155
	0007 - Adequação de Centros de Referência de Assistência Social - CRAS	Unidade adequada	Unidade 10
Ação : 2401 - Ações Estratégicas de Proteção Social Básica			
Sub-Ação :	0002 - Serviço de Proteção Social Básica Regional	Família atendida	Família 2.490
Ação : 2405 - Benefícios, Transferência de Renda e Cadastro Único			
Sub-Ação :	0001 - Inserção e manutenção cadastral das famílias no Cadastro Único - CADÚNICO	Cadastro realizado/atualizado	Unidade 80.000
	0002 - Benefícios Eventuais	Família atendida	Família 2.100
	0004 - Benefícios Subsidiários	Benefício concedido	Unidade 58.577
Ação : 2647 - Programas e Projetos de Proteção Social Básica			
Sub-Ação :	0002 - Programa de Promoção ao Adolescente Trabalhador	Adolescente atendido	Pessoa 180
	0003 - Programa de Orientação para acesso ao Mundo do Trabalho	Pessoa atendida	Pessoa 700
	0004 - Programa Municipal de Qualificação, Emprego e Renda	Vaga disponibilizada	Unidade 1.212
	0005 - Programa BH em Férias	Pessoa atendida	Pessoa 8.000
Programa : 0020 - Proteção Social Especial			
Ação : 2403 - Serviço de Proteção Social Especial de Alta Complexidade			
Sub-Ação :	0001 - Serviço de Acolhimento Institucional em Abrigo para Pessoa com Deficiência	Vaga disponibilizada	Unidade 86
	0003 - Serviço de Acolhimento Institucional em Abrigo para Criança e Adolescente	Vaga disponibilizada	Unidade 649
	0005 - Serviço de Acolhimento Institucional em Abrigo para Famílias	Vaga disponibilizada	Unidade 152
	0006 - Serviço de Acolhimento Institucional em Casa de Passagem para Adulto	Vaga disponibilizada	Unidade 600
	0007 - Serviço de Acolhimento Institucional em Abrigo para Adultos	Vaga disponibilizada	Unidade 304
	0009 - Serviço de Acolhimento em Família Acolhedora	Família Habilitada	Família 80
	0012 - Serviço de Acolhimento Institucional em Residência Inclusiva para Pessoa com Deficiência	Vaga disponibilizada	Unidade 45
	0014 - Serviço de Acolhimento em República para Jovens	Vaga disponibilizada	Unidade 12
	0016 - Serviço de Acolhimento Institucional em Abrigo para Idosos - ILPI	Vaga disponibilizada	Unidade 880
	0017 - Serviço de Acolhimento Institucional em Abrigo para Pessoa em Situação de Rua em caso de Pós Alta Hospitalar	Vaga disponibilizada	Unidade 20
	0019 - Serviço de Acolhimento em República para Idosos	Vaga disponibilizada	Unidade 7



Unidade Orçamentária : 1011 - FUNDO MUNICIPAL DE ASSISTÊNCIA SOCIAL

	Produto	Unidade Medida	Metas
Programa : 0020 - Proteção Social Especial			
Ação : 2409 - Ações Estratégicas de Proteção Social Especial			
Sub-Ação :	0001 - Referenciamento sociofamiliar dos beneficiários do Bolsa Moradia	Família referenciada	Família 340
	0002 - Central de Vagas do SUAS-BH	Demanda para acolhimento	Unidade 1.700
	0003 - Núcleo de Atendimento às Medidas Socioeducativas e Protetivas - NAMSEP	Adolescente atendido	Pessoa 3.400
	0004 - Concessão de Bolsa Auxílio às Famílias Extensas/ Ampliadas do Programa Família Extensa Guardiã	Bolsa concedida	Unidade 40
	0005 - Concessão de Bolsa Auxílio às Famílias Acolhedoras	Bolsa concedida	Unidade 80
	0006 - Acompanhamento da identificação, atendimento e monitoramento das situações de trabalho infantil	Família atendida	Família 450
Ação : 2878 - Serviço de Proteção Social Especial de Média Complexidade			
Sub-Ação :	0001 - Serviço de Proteção e Atendimento Especializado às Famílias e Indivíduos - PAEFI/CREAS	Família acompanhada	Família 2.000
	0003 - Serviço de Proteção aos Adolescentes em Cumprimento de Medidas Socioeducativas - LA-PSC/CREAS	Pessoa atendida	Pessoa 1.800
	0004 - Serviço de Proteção Social Especial para Pessoas com Deficiência, Idosas e suas Famílias/CENTRO DIA	Família acompanhada	Família 70
	0006 - Serviço Especializado em Abordagem Social/ CREAS	Pessoa atendida	Pessoa 1.550
	0007 - Serviço de Proteção Social Especial para Pessoas com Deficiência, Idosas e suas Famílias/CREAS	Família acompanhada	Família 450
	0008 - Serviço Especializado para crianças e adolescentes em situação de rua/CENTRO POP	Pessoa atendida	Pessoa 80
	0011 - Serviço Especializado para Pessoas em Situação de Rua / CENTRO POP.	Pessoa atendida	Pessoa 1.200
Programa : 0113 - Aprimoramento da Gestão do SUAS			
Ação : 2327 - Ações de Apoio e Suporte à Política de Assistência Social			
Sub-Ação :	0005 - Concessão de Bilhetes Sociais	Bilhete concedido	Unidade 230.562
Ação : 2334 - Participação Popular			
Sub-Ação :	0006 - Fortalecimento da participação popular nos CORAS, CLAS e Serviços	Participantes	Pessoa 5.103
Ação : 2348 - Comunicação e Mobilização Social			
Sub-Ação :	0001 - Produção e publicação de material	Publicação realizada	Unidade 1
	0003 - Produção de campanhas.	Campanha realizada	Unidade 3
Ação : 2350 - Vigilância Socioassistencial			
Sub-Ação :	0002 - Elaboração de estudos socioterritoriais	Estudo elaborado	Unidade 50
Ação : 2916 - Gestão do Trabalho e Educação Permanente do SUAS			
Sub-Ação :	0001 - Qualificação de trabalhadores e gestores do SUAS	pessoa qualificada	Pessoa 1.820



Unidade Orçamentária : 1011 - FUNDO MUNICIPAL DE ASSISTÊNCIA SOCIAL

	Produto	Unidade Medida	Metas
Programa : 0113 - Aprimoramento da Gestão do SUAS			
Ação : 2916 - Gestão do Trabalho e Educação Permanente do SUAS			
Sub-Ação : 0003 - Qualificação de conselheiros e usuários	pessoa qualificada	Pessoa	380



Unidade Orçamentária : 1013 - FUNDO MUNICIPAL DOS DIREITOS DA CRIANÇA E DO ADOLESCENTE

	Produto	Unidade Medida	Metas
Programa : 0163 - Promoção e Proteção às Crianças e Adolescentes e suas Famílias			
Ação : 2859 - Promoção, Proteção e Defesa de Direitos das Crianças, Adolescentes e suas Famílias			
Sub-Ação : 0002 - Apoio Socioeducativo em Meio Aberto	Projeto apoiado	Unidade	55
0003 - Acolhimento Familiar	Projeto apoiado	Unidade	1
0004 - Acolhimento Institucional	Projeto apoiado	Unidade	3
0005 - Apoio às Medidas Socioeducativas	Projeto apoiado	Unidade	5
0006 - Orientação e Apoio SocioFamiliar	Projeto apoiado	Unidade	5
Ação : 2860 - Ações para o Fortalecimento da Política Municipal de Atendimento à Criança e ao Adolescente			
Sub-Ação : 0002 - Capacitação e Formação de Atores de Atendimento e Defesa do Sistema de Garantia de Direitos	Pessoa capacitada	Pessoa	1.500
0003 - Produção de materiais informativos e publicações diversas	Material publicado	Unidade	50.000
0004 - Realização de Campanhas e ações em prol da garantia de direitos das Crianças e Adolescentes	Ação realizada	Unidade	8
0005 - Fomento ao protagonismo de Crianças e Adolescentes	Ação realizada	Unidade	1
0006 - Realização de Diagnóstico	Diagnóstico realizado	Unidade	1



Unidade Orçamentária : 1014 - FUNDO MUNICIPAL DE ALIMENTAÇÃO ESCOLAR

	Produto	Unidade Medida	Metas
Programa : 0132 - Segurança Alimentar e Nutricional na Perspectiva do Direito e da Assistência Alimentar			
Ação : 2761 - Gestão da Alimentação Escolar			
Sub-Ação :			
0001 - Alimentação para as Unidades de Ensino Fundamental	Refeição Servida	Unidade	19.593.400
0002 - Alimentação para Unidades Municipais de Educação Infantil - UMEIS	Refeição Servida	Unidade	23.210.600
0003 - Alimentação para as Unidades do Programa Escola Integrada	Refeição Servida	Unidade	14.009.400
0004 - Alimentação para as Unidades de Educação de Jovens e Adultos - EJA	Refeição Servida	Unidade	2.692.000
0006 - Alimentação para as Unidades de Creches Parceiras	Refeição Servida	Unidade	23.686.200
0008 - Alimentação para as Unidades Parceiras de Atendimento Educacional Integrado	Refeição Servida	Unidade	1.803.800
0010 - Aquisição de Alimentos em Compras da Agricultura Familiar no âmbito do Programa Nacional de Alimentação Escolar - PNAE	Alimento Adquirido	Percentual	30



Unidade Orçamentária : 1018 - FUNDO MUNICIPAL DO IDOSO

	Produto	Unidade Medida	Metas
Programa : 0235 - Programa de Atendimento ao Idoso			
Ação : 2697 - Promoção, Proteção e Defesa das Pessoas Idosas			
Sub-Ação : 0002 - Apoio a Projetos de Promoção, Proteção e Atenção à Pessoa Idosa	Projeto apoiado	Unidade	70



Unidade Orçamentária : 1022 - FUNDO MUNICIPAL DO AUXÍLIO DE TRANSPORTE ESCOLAR

	Produto	Unidade Medida	Metas
Programa : 0123 - Gestão da Política de Assistência Social, Segurança Alimentar e Cidadania			
Ação : 2856 - Meio Passe Estudantil			
Sub-Ação : 0001 - Concessão do Benefício para Estudantes Municipais do Ensino Médio e EJA	Aluno beneficiado	Pessoa	10.000



Unidade Orçamentária : 1023 - FUNDO MUNICIPAL DOS DIREITOS DA MULHER

	Produto	Unidade Medida	Metas
Programa : 0127 - Promoção e Defesa de Direitos Humanos e Cidadania			
Ação : 2840 - Promoção, Proteção e Defesa de Direitos das Mulheres			
Sub-Ação : 0005 - Realização e apoio às atividades e iniciativas de promoção dos direitos das mulheres	Ação realizada	Unidade	1



Unidade Orçamentária : 2100 - SECRETARIA MUNICIPAL DE SEGURANÇA E PREVENÇÃO

	Produto	Unidade Medida	Metas
Programa : 0109 - Operacionalização dos serviços de segurança			
Ação : 2791 - Capacitação em Estágio de Qualificação Profissional na GMBH			
Sub-Ação : 0001 - Realização do Estágio de Qualificação Profissional na GMBH	Servidor capacitado	Pessoa	2.556
Ação : 2803 - Operacionalização da Guarda Municipal de Belo Horizonte			
Sub-Ação : 0001 - Operacionalização da Guarda Municipal de Belo Horizonte	Patrulhamento preventivo realizado	Unidade	120.000
0002 - Controle, Fiscalização e Orientação no Trânsito	Ordem de serviço de fiscalização de via pública	Unidade	553
0005 - Operações Especiais da Guarda Municipal de Belo Horizonte - GMBH	Ordem de serviço executada	Unidade	700
0006 - Equipamento de Proteção e Segurança	Equipamento adquirido	Unidade	2.556
0007 - Escotismo na Guarda Municipal de Belo Horizonte - GMBH	Criança/adolescente atendido	Pessoa	432
0008 - Prevenção a Violência nas Escolas Municipais de Belo Horizonte	Atividade realizada	Unidade	100
0009 - Promoção de Eventos Culturais de Interação com os Cidadãos	Evento realizado	Unidade	130
Programa : 0242 - Prevenção Social à Criminalidade			
Ação : 2881 - Ações de Prevenção Social à Criminalidade			
Sub-Ação : 0001 - Prevenção à Violência nos Territórios	Território atendido	Unidade	1
0002 - Prevenção à Criminalidade Juvenil	Programa implantado	Unidade	1
0004 - Prevenção à violência contra negros e indígenas	Projeto implantado	Unidade	1
Programa : 0302 - Belo Horizonte Cidade Inteligente			
Ação : 1334 - Videomonitoramento			
Sub-Ação : 0003 - Manutenção de Pontos de Videomonitoramento	Equipamento mantido	Unidade	336
Ação : 2897 - Gestão Integrada do COP-BH			
Sub-Ação : 0002 - Integração Tecnológica de Sistemas	Solução integrada	Unidade	1
0003 - Gestão Integrada de Pronta Resposta de Ocorrências	Ocorrência integrada tratada	Unidade	2.772
0004 - Observatório do Espaço Urbano / COP-BH	Relatório produzido	Unidade	18



Unidade Orçamentária : 2200 - SECRETARIA MUNICIPAL DE EDUCAÇÃO

	Produto	Unidade Medida	Metas
Programa : 0140 - Gestão e Operacionalização da Política Educacional			
Ação : 2317 - Gestão Administrativa e Pedagógica			
Sub-Ação : 0005 - Realização de Eventos	Evento realizado	Unidade	3
Ação : 2918 - Gestão das Bibliotecas Escolares			
Sub-Ação : 0002 - Projeto Leituras e Conexão	Escola contemplada	Unidade	323
Programa : 0167 - Gestão da política de educação inclusiva e diversidade étnico-racial			
Ação : 2041 - Formação para Profissionais da Educação			
Sub-Ação : 0002 - Formação de Professores	Profissional capacitado	Pessoa	497
0007 - Formação de Professores do Atendimento Educacional Especializado	Profissional capacitado	Pessoa	120
Ação : 2046 - Gestão Descentralizada da Educação			
Sub-Ação : 0001 - Atendimento às Escolas com Recursos de Custeio	Escola contemplada	Unidade	3
0002 - PAP - Projeto de Ação Pedagógica	Escola contemplada	Unidade	3
0003 - Atendimento às Escolas com Recursos de Obras	Escola contemplada	Unidade	3
0004 - Atendimento às Escolas com Recursos de Pessoal	Escola contemplada	Unidade	3
0005 - Atendimento às Escolas com Recursos de Complementação de Merenda	Escola contemplada	Unidade	3
Ação : 2080 - Administração do Ensino Fundamental			
Sub-Ação : 0001 - Administração do Ensino Fundamental	Aluno matriculado	Pessoa	4.429
Ação : 2386 - Promoção, Proteção e Defesa de Direitos da Igualdade Racial			
Sub-Ação : 0003 - Promoção da Igualdade Racial e Combate ao Racismo	Atividade realizada	Unidade	5
0004 - Aquisição de Kits de Literatura Afro-Brasileira	Escola contemplada	Unidade	323
0005 - Mostra de Literatura Afro	Evento realizado	Unidade	1
Ação : 2701 - Apoio a inclusão de alunos com deficiência no cotidiano escolar			
Sub-Ação : 0001 - Atendimento, no ambiente escolar, às necessidades individuais dos estudantes com deficiência	Aluno atendido	Pessoa	3.460
0002 - Transporte Escolar Acessível	Aluno atendido	Pessoa	455
0003 - Atendimento Educacional Especializado na Rede Privada	Aluno atendido	Pessoa	40
0006 - Acesso a disseminação da LIBRAS na comunidade escolar	Escola beneficiada	Unidade	178
0007 - Disponibilização de instrutores de Libras e Braile nas EMEI's	Escola contemplada	Unidade	145



Unidade Orçamentária : 2200 - SECRETARIA MUNICIPAL DE EDUCAÇÃO

	Produto	Unidade Medida	Metas
Programa : 0168 - Gestão da Política do Ensino Fundamental			
Ação : 2041 - Formação para Profissionais da Educação			
Sub-Ação : 0002 - Formação de Professores	Profissional capacitado	Pessoa	4.828
0010 - Formação em tecnologias digitais para uso pedagógicos	Participações	Pessoa	930
0012 - Formação de professores de Ensino Fundamental para Educação Integral	Professor formado	Pessoa	178
Ação : 2046 - Gestão Descentralizada da Educação			
Sub-Ação : 0001 - Atendimento às Escolas com Recursos de Custeio	Escola contemplada	Unidade	175
0002 - PAP - Projeto de Ação Pedagógica	Escola contemplada	Unidade	175
0003 - Atendimento às Escolas com Recursos de Obras	Escola contemplada	Unidade	175
0004 - Atendimento às Escolas com Recursos de Pessoal	Escola contemplada	Unidade	175
0005 - Atendimento às Escolas com Recursos de Complementação de Merenda	Escola contemplada	Unidade	175
Ação : 2080 - Administração do Ensino Fundamental			
Sub-Ação : 0001 - Administração do Ensino Fundamental	Aluno matriculado	Pessoa	108.354
0002 - Administração da Educação de Jovens e Adultos	Aluno matriculado	Pessoa	11.214
0004 - Gestão das Câmaras de Práticas Restaurativas	Câmara implantada	Unidade	49
0005 - Transporte Escolar	Aluno beneficiado	Pessoa	7.200
0007 - Projeto de Saúde na Escola	Aluno beneficiado	Pessoa	175.000
0008 - Plano de Convivência Escolar	Plano implantado	Unidade	50
0009 - Adequação do Parque Tecnológico da Rede Municipal	Escola contemplada	Unidade	178
Ação : 2317 - Gestão Administrativa e Pedagógica			
Sub-Ação : 0005 - Realização de Eventos	Evento realizado	Unidade	1
Ação : 2702 - Gestão da Educação Integral			
Sub-Ação : 0001 - Atendimento do Projeto Escola Integrada	Aluno atendido	Pessoa	55.000
0003 - Atendimento Educacional Integrado	Aluno beneficiado	Pessoa	4.802
0004 - Projeto Escola Aberta	Participações	Pessoa	1.145.000
0005 - Projeto Escola Aberta - Bibliotecas Abertas nos Finais de Semana	Biblioteca aberta	Unidade	39
0006 - Projeto Escola nas Férias	Participações	Pessoa	45.002
0007 - Projeto BH para Crianças	Participações	Pessoa	250.000
0008 - Disponibilização de Vagas em Escolas de Música	Vaga disponibilizada	Unidade	1.840
0010 - Oficinas de Língua Estrangeira	Participações	Pessoa	15.000
0011 - Acompanhamento Pedagógico em Língua Portuguesa e Matemática	Aluno atendido	Aluno	30.000
0013 - Cursos Preparatórios	Escola contemplada	escola	9
0014 - Revista Eco Escola	Revista publicada	Unidade	1



Unidade Orçamentária : 2200 - SECRETARIA MUNICIPAL DE EDUCAÇÃO

	Produto	Unidade Medida	Metas
Programa : 0168 - Gestão da Política do Ensino Fundamental			
Ação : 2702 - Gestão da Educação Integral			
Sub-Ação : 0015 - Parcerias com Instituições de Ensino Superior	Parceria Efetivada	Unidade	10
0016 - Formação Rádio Escola	Radio Escola Implantada	Unidade	9
0017 - Jogos Escolares	Escola Participante	Unidade	40
Ação : 2706 - Melhoria da Aprendizagem e Avaliação de Desempenho Escolar			
Sub-Ação : 0001 - Implementação de projetos de estímulos à aprendizagem	Escola contemplada	Unidade	175
0004 - Avaliação da Gestão Escolar	Avaliação realizada	Unidade	178
0005 - Formação para o Mercado de Trabalho	Aluno atendido	Pessoa	250
Programa : 0169 - Gestão da Política de Educação Infantil			
Ação : 2041 - Formação para Profissionais da Educação			
Sub-Ação : 0002 - Formação de Professores	Profissional capacitado	Pessoa	2.600
Ação : 2046 - Gestão Descentralizada da Educação			
Sub-Ação : 0001 - Atendimento às Escolas com Recursos de Custeio	Escola contemplada	Unidade	145
0002 - PAP - Projeto de Ação Pedagógica	Escola contemplada	Unidade	145
0003 - Atendimento às Escolas com Recursos de Obras	Escola contemplada	Unidade	145
0004 - Atendimento às Escolas com Recursos de Pessoal	Escola contemplada	Unidade	145
0005 - Atendimento às Escolas com Recursos de Complementação de Merenda	Escola contemplada	Unidade	145
Ação : 2542 - Administração da Educação Infantil			
Sub-Ação : 0001 - Administração da Educação Infantil	Aluno atendido	Pessoa	60.362
0002 - Expansão do atendimento da Educação Infantil	Aluno atendido	Pessoa	2.059
0003 - Parcerias com Instituições de Educação Infantil	Aluno atendido	Pessoa	26.740
Ação : 2706 - Melhoria da Aprendizagem e Avaliação de Desempenho Escolar			
Sub-Ação : 0004 - Avaliação da Gestão Escolar	Avaliação realizada	Unidade	145



Unidade Orçamentária : 2301 - HOSPITAL METROPOLITANO ODILON BEHRENS

	Produto	Unidade Medida	Metas
Programa : 0030 - Atendimento Ambulatorial, Emergencial e Hospitalar			
Ação : 2875 - Gestão da Assistência à Saúde			
Sub-Ação :	0001 - Pronto Socorro do HOB	Pessoa atendida	Pessoa 91.478
	0002 - Unidade Nossa Senhora Aparecida	Internação realizada	Unidade 2.108
	0003 - Hospital Dia	Cirurgia/Procedimento realizado	Unidade 13.233
	0004 - UPA HOB	Paciente atendido	Pessoa 143.866
	0006 - Ambulatório HOB	Paciente atendido	Pessoa 90.000



Unidade Orçamentária : 2302 - FUNDO MUNICIPAL DE SAÚDE

	Produto	Unidade Medida	Metas
Programa : 0028 - Vigilância em Saúde			
Ação : 2829 - Vigilância em Saúde			
Sub-Ação : 0001 - Ações de Vigilância, Prevenção e Controle de Doenças e Agravos - zoonoses	Vistoria realizada	Unidade	74.600
0002 - Ações de Vigilância Sanitária	Vistoria realizada	Unidade	30.000
0003 - Ações de Vigilância Epidemiológica	Investigação realizada	Percentual	90
0005 - Ações de Combate ao Aedes Aegypti	Vistoria realizada	Unidade	4.000.000
0006 - Ações e testagem rápida em HIV, Sífilis e Hepatites Virais	Teste Realizado	Unidade	100.000
0007 - Implantação de novas metodologias para aumentar a eficiência do controle da dengue, zika e chikungunya em belo horizonte	Ação realizada	Unidade	1
Programa : 0114 - Rede de Cuidados Especializados Complementares à Saúde			
Ação : 2891 - Rede Própria de Cuidados Especializados Complementares à Saúde - Ambulatorial			
Sub-Ação : 0001 - Atendimento da População na Rede Complementar Própria do SUS-BH	Consulta especializada realizada	Unidade	430.000
0002 - Procedimentos Ambulatoriais Processados na Rede Complementar Própria do SUS-BH	Procedimento realizado	Unidade	515.000
0006 - atendimentos em Saúde Mental	Atendimento realizado	Unidade	370.000
0007 - Ações de Saúde do Trabalhador	Vistoria realizada	Unidade	820
0012 - Atendimento de pessoas com Transtorno do Espectro Autista - TEA	Atendimento realizado	Unidade	15.000
Ação : 2892 - Rede Contratada de Cuidados Especializados Complementares à Saúde - Ambulatorial			
Sub-Ação : 0001 - Atendimento da População na Rede Complementar Contratada do SUS-BH	Consulta especializada realizada	Unidade	1.275.000
0002 - Procedimentos Ambulatoriais Processados na Rede Complementar Contratada do SUS-BH	Procedimento realizado	Unidade	11.000.000
0003 - Cirurgias Eletivas Ambulatoriais	Cirurgia realizada	Unidade	90.000
Ação : 2893 - Rede de Urgência			
Sub-Ação : 0001 - Atendimento da População na Rede de Urgência do SUS-BH	Atendimento realizado	Unidade	810.000
0002 - Transporte em saúde	Atendimento realizado	Unidade	76.000
0003 - Atualização do parque tecnológico da radiologia das UPAs	Upa Equipada	Unidade	7
0004 - Transporte de Urgência / SAMU	Atendimento realizado	Unidade	113.000
0007 - Serviço de Atenção Domiciliar (SAD)	Pessoa Acompanhada	Pessoa	16.400
Programa : 0117 - Gestão do SUS-BH			
Ação : 1394 - Programa Melhor Saúde - CAF			
Sub-Ação : 0001 - Reconstrução UPA Nordeste - CAF	Obra executada	Percentual de execução	5
0002 - Reforma URS Padre Eustáquio - CAF	Obra executada	Percentual de execução	1
0003 - Reconstrução da Maternidade e Revitalização HMOB - CAF	Obra executada	Percentual de execução	65



Unidade Orçamentária : 2302 - FUNDO MUNICIPAL DE SAÚDE

	Produto	Unidade Medida	Metas
Programa : 0117 - Gestão do SUS-BH			
Ação : 1394 - Programa Melhor Saúde - CAF			
Sub-Ação : 0008 - Conclusão da UPA Norte -CAF	Obra executada	Percentual de execução	100
0009 - Reconstrução da Unidade Nossa Senhora Aparecida	Obra executada	Percentual de execução	5
Ação : 1395 - Programa Melhor Saúde - BID			
Sub-Ação : 0001 - Fortalecimento da Rede de Atenção Primária - Unidades Básicas de Saúde- BID	Obra executada	Percentual de execução	6
0002 - Fortalecimento da Rede de Vigilância em Saúde - Rede de Frio - BID	Obra executada	Percentual de execução	10
0003 - Consolidação e Integração de Serviços Especializados, Hospitalares e de Urgência- BID	Obra executada	Percentual de execução	8
Ação : 2662 - Gestão do SUS-BH			
Sub-Ação : 0007 - Projeto de Implantação de Solução Tecnológica de Gestão em Saúde - Módulo Ambulatorial	Projeto executado	Percentual de execução	30
0008 - Projeto de Implantação de Solução Tecnológica de Gestão em Saúde - Módulo Hospitalar e Urgência	Projeto executado	Percentual de execução	20
0009 - Projeto de Implantação de Solução Tecnológica de Gestão em Saúde - Módulo Regulação	Projeto executado	Percentual de execução	20
Programa : 0157 - Atenção Primária à Saúde (APS)			
Ação : 2690 - Saúde da Família			
Sub-Ação : 0001 - Atendimento da População na Atenção Primária à Saúde do SUS-BH	Consulta realizada	Unidade	3.570.000
0002 - Equipes de Saúde Bucal	Consulta realizada	Unidade	175.000
0003 - Academias da Cidade	Usuário inscrito	Pessoa	19.000
0004 - Expansão do Programa Controle do Tabagismo	Usuário atendido	Pessoa	3.400
0007 - Equipes de Saúde da Família	Equipe existente	Unidade	589
Programa : 0203 - Melhoria do Atendimento Hospitalar e Especializado			
Ação : 2894 - Rede Hospitalar			
Sub-Ação : 0001 - Atendimento da População na Rede Hospitalar do SUS-BH	Internação realizada	Unidade	240.000
0002 - Cirurgias Eletivas Hospitalares	Cirurgia realizada	Unidade	37.000
Programa : 0204 - Gestão e Regionalização da Saúde			
Ação : 1216 - Construção, Ampliação e Reforma de Unidades de Saúde			
Sub-Ação : 0001 - Construção, Ampliação e Reforma de Unidades de Saúde	Obra executada	Unidade	24
Ação : 2334 - Participação Popular			
Sub-Ação : 0005 - Capacitação de Conselheiros	Pessoa capacitada	Pessoa	500



Unidade Orçamentária : 2302 - FUNDO MUNICIPAL DE SAÚDE

	Produto	Unidade Medida	Metas
Programa : 0204 - Gestão e Regionalização da Saúde			
Ação : 2895 - Suporte Logístico			
Sub-Ação : 0001 - Assistência Farmacêutica	Abastecimento realizado	Percentual	93



Unidade Orçamentária : 2304 - FUNDO MUNICIPAL SOBRE DROGAS

	Produto	Unidade Medida	Metas
Programa : 0114 - Rede de Cuidados Especializados Complementares à Saúde			
Ação : 2873 - Apoio às Ações de Políticas sobre Drogas			
Sub-Ação : 0003 - Seminários e formações na área de álcool e outras drogas	Evento realizado	Unidade	1



Unidade Orçamentária : 2400 - CONTROLADORIA-GERAL DO MUNICÍPIO

	Produto	Unidade Medida	Metas
Programa : 0012 - Gestão do Sistema de Controle Interno			
Ação : 2366 - Coordenação dos Serviços de Controladoria do Município			
Sub-Ação : 0002 - Monitoramento de Convênios e Instrumentos Congêneres	Relatório emitido	Unidade	12
0005 - Redução do Passivo de Processos Instaurados até 2014	Processo finalizado	Percentual	70
Ação : 2367 - Serviços de Ouvidoria do Município			
Sub-Ação : 0002 - Encerramento de Demanda dentro do Prazo	Atendimento no prazo	Percentual	72
0003 - Ouvidoria Itinerante	Ação realizada	Unidade	18
0004 - Produção de Informações Estratégicas Demandadas	Atendimentos no mês	Unidade	12
0005 - Ouvidoria in Loco	Ação realizada	Unidade	6
0006 - Projeto Ouvidor Jovem	Ação realizada	Unidade	27
Ação : 2523 - Serviços de Auditoria do Município			
Sub-Ação : 0002 - Auditoria de Processos Realizadas	Relatório classificado como Auditoria de Processo	Unidade	4
0003 - Atendimento de Auditorias Originadas de Demanda Externa	Relatório classificado como oriundo de demanda	Percentual	50
0004 - Visitas Técnicas Realizadas	Relatório expedido	Percentual	50
0005 - Redução do Passivo Relativo a Processos de Auditoria	Relatório classificado como passivo	Percentual	75
Ação : 2548 - Serviços de Controles Disciplinares			
Sub-Ação : 0002 - Corregedoria Itinerante - Realização de Palestras	Encontro realizado	Unidade	12
0003 - Atendimento das demandas oriundas da Ouvidoria e do Gabinete do Prefeito	Atendimento realizado	Percentual	95
0004 - Redução do passivo de processos Administrativos e procedimentos preliminares de apuração instaurados até 31-12-2016	Processo finalizado	Percentual	50
0005 - Extinção dos afastamentos preventivos em até 180 (cento e oitenta) dias	Processo finalizado	Percentual	60
0006 - Julgamento de Processos Administrativos Disciplinares em até 180 dias contados do afastamento preliminar do servidor	Processo finalizado	Percentual	80
Ação : 2874 - Serviço de Prevenção da Corrupção e Informações Estratégicas			
Sub-Ação : 0002 - Programa de Transparência, Integridade, Prevenção e Combate a Corrupção	Atividade realizada	Unidade	6
0003 - Portal da Transparência e Acesso à Informação	Atividade realizada	Percentual de execução	100
0005 - Implementação de Investigações decorrentes de denúncias e solicitações	Investigação Instaurada	Unidade	10
0006 - Projeto Aluno Auditor	Ação realizada	Unidade	27
0007 - Elaboração de Pareceres/Relatórios Técnicos	Parecer/Relatórios Produzido	Unidade	10
0008 - Atendimento as Demandas - Lei de Acesso a Informação	Atividade realizada	Unidade	1.200



Unidade Orçamentária : 2500 - SECRETARIA MUNICIPAL DE MEIO AMBIENTE

	Produto	Unidade Medida	Metas
Programa : 0306 - Bem Estar Animal			
Ação : 2877 - Gestão Intersetorial da Política Municipal de Proteção Animal			
Sub-Ação : 0003 - Fóruns ambientais sobre a causa animal	Forum realizado	Unidade	1
0004 - Planos de manejo para controle populacional de animais	Plano executado	Percentual de execução	25
0009 - Realização de Ações para Atendimento Médico-Veterinário à Comunidade de Baixa Renda	Ações criadas	Unidade	1
0010 - Promoção de Curso de Capacitação sobre Etologia e Manejo de Animais em Centros de Controle de Zoonose	Curso ministrado	Unidade	1
0011 - Assistência e suporte a animais em situação de abandono	Animais Assistidos	Unidade	170
Programa : 0307 - Sustentabilidade e Educação Ambiental			
Ação : 2514 - Monitoramento e Controle Ambiental			
Sub-Ação : 0001 - Revitalização das Estações de Monitoramento da Qualidade do Ar	Relatório emitido	Unidade	6
Ação : 2564 - Operacionalização das Políticas Ambientais			
Sub-Ação : 0001 - Implementação de Ações em Eficiência Energética no Município	Ações criadas	Unidade	2
0002 - Elaboração do Plano Municipal de Adaptação e Resiliência de BH	Plano implantado	Percentual de execução	25
0003 - Revisão do Plano Municipal de Redução de Emissões de Gases de Efeito Estufa - PREGEE	Plano revisado	Percentual de execução	25
0004 - Realização de Eventos Técnicos	Evento realizado	Unidade	1
0006 - Certificação em Sustentabilidade Ambiental de Empreendimentos (Selo BH Sustentável)	Modelo implantado	Percentual	100
0007 - Modernização do Licenciamento Ambiental - implantação do LAS eletrônico	Sistema modernizado	Percentual de execução	60
Ação : 2912 - Preservação Ambiental e Desenvolvimento Sustentável			
Sub-Ação : 0002 - Gestão do Arbóreo Municipal	Plano publicado	Unidade	1
0003 - Eventos Internacionais de Meio Ambiente	Evento participado	Unidade	1
0004 - Recuperação de Áreas Localizadas em Encostas - Projeto Montes Verdes	Plantio realizado	Unidade	4.000
0005 - Implantação de Agroflorestas Urbanas	Agrofloresta implantada	Unidade	2
0006 - Implantação de Biofábrica de Inimigos Naturais	Kit distribuído	Unidade	960
0007 - Elaboração do Cadastro Único de Nascentes	Cadastro Realizado	Percentual de execução	40
Ação : 2913 - Capacitação e Conscientização Ambiental			
Sub-Ação : 0001 - Capacitação de Pessoas - Oficina Verde	Pessoa capacitada	Unidade	8.000



Unidade Orçamentária : 2503 - FUNDO MUNICIPAL DE DEFESA AMBIENTAL

	Produto	Unidade Medida	Metas
Programa : 0069 - Gestão da Política Ambiental			
Ação : 2073 - Projetos de Melhoria da Qualidade Ambiental			
Sub-Ação : 0002 - Projetos ambientais via Edital de Chamamento Público e aprovados pelo COMAM	Projetos em execução	Unidade	4



Unidade Orçamentária : 2505 - FUNDAÇÃO DE PARQUES MUNICIPAIS E ZOOBOTÂNICA

	Produto	Unidade Medida	Metas
Programa : 0073 - Preservação e Conservação da Fauna e Flora em Parques, Jardim Zoológico e Jardim Botânico			
Ação : 2580 - Conservação e Manejo do Acervo Faunístico			
Sub-Ação : 0001 - Gerenciamento do Jardim Zoológico e do seu Acervo	Espécie mantida	Unidade	230
0002 - Gerenciamento do Aquário do Rio São Francisco	Espécie mantida	Unidade	60
0003 - Projetos de Conservação e Pesquisa	Projeto desenvolvido	Unidade	16
0006 - Prospecção de Parcerias e Cooperação Institucional	Contrato	Unidade	3
0007 - Documentação Acervo Registro de Dados Sobre a Fauna Silvestre em Cativeiro	Sistema mantido	Unidade	1
Ação : 2581 - Preservação e Conservação do Acervo Florístico			
Sub-Ação : 0001 - Gerenciamento do Jardim Botânico e do seu Acervo	Espécie mantida	Unidade	17.850
0002 - Produção Vegetal	Mudas produzidas	Unidade	92.610
0003 - Manutenção de Jardins Temáticos, Recintos e Gramados	Área conservada	Metro quadrado	160.000
0004 - Projetos de Conservação e Pesquisa de Espécies da Flora	Projeto realizado	Unidade	3
0005 - Cooperação Institucional	Contrato efetivado	Unidade	1
Ação : 2812 - Gestão Operacional dos Parques Municipais			
Sub-Ação : 0001 - Manutenção e recuperação em parques e CEVAE's	Unidade recuperada/mantida	Unidade	80
0003 - Elaboração do plano de uso público e plano de manejo	Plano elaborado	Percentual de execução	40
0005 - Projetos complementares e implantação de sinalização em parques	Percentual de implantação de projeto de sinalização	Percentual de execução	40
0006 - Informatização das unidades administradas pela FPMZB	Unidade informatizada	Unidade	2
Ação : 2817 - Educação Ambiental e Promoção de Eventos			
Sub-Ação : 0001 - Realização de atividades, eventos e capacitações em educação ambiental para os públicos interno e externo	Evento realizado	Unidade	10
0002 - Desenvolvimento de material educativo e de comunicação	Material produzido	Unidade	60.012
0003 - Desenvolvimento de projetos, atividades educativas continuadas, atendimentos especiais	Público atendido	Pessoa	120.000
0004 - Eventos, Campanhas Educativas, Culturais e de Lazer	Público atendido	Pessoa	60.000
Programa : 0165 - Planejamento, Monitoramento e Gerenciamento de Necrópoles			
Ação : 2816 - Administração de Necrópoles			
Sub-Ação : 0001 - Manutenção de Necrópoles	Unidade mantida	Unidade	5
0002 - Informatização de Necrópoles	Necrópole informatizada	Unidade	1



Unidade Orçamentária : 2700 - SECRETARIA MUNICIPAL DE OBRAS E INFRAESTRUTURA

	Produto	Unidade Medida	Metas
Programa : 0019 - Proteção Social Básica			
Ação : 1220 - Construção, Ampliação e Reforma de Unidades de Assistência Social			
Sub-Ação : 0001 - Construção, Ampliação e Reforma de Unidades de Assistência Social	Obra executada por Regional	Percentual de execução	69
Programa : 0044 - Qualificação dos Próprios Municipais			
Ação : 1219 - Aquisição, Construção e Readaptação de Imóveis			
Sub-Ação : 0002 - Aquisição, Construção e Readaptação de Imóveis	Obra executada	Unidade	2
Programa : 0046 - Operacionalização e Modernização da Limpeza Pública			
Ação : 2537 - Tratamento e Destinação de Resíduos Sólidos			
Sub-Ação : 0005 - Obras para Construção de Unidades de Recebimento de Pequenos Volumes - URPV's	Obra realizada	Unidade	3
0007 - Construção de galpão para triagem de materiais recicláveis	Galpão construído	Percentual de execução	1
0009 - Reforma da CTRS BR 040	Central reformada	Percentual de execução	1
Programa : 0062 - Gestão do Sistema Viário Municipal			
Ação : 1230 - Implantação e Reconstrução de Vias Públicas			
Sub-Ação : 0001 - Serviço de Implantação, Pavimentação, Requalificação e Manutenção de Vias Públicas	Obra executada	Unidade	44
Ação : 1270 - Expansão do Metrô			
Sub-Ação : 0001 - Expansão do Metrô - Obra	Obra realizada	Percentual de execução	5
Ação : 1330 - Obras Estruturantes do Sistema Viário			
Sub-Ação : 0006 - Obras do Complexo da Lagoinha	Obra executada	Percentual de execução	24
0007 - Via 710	Obra executada	Percentual de execução	5
0010 - Obras Diversas do Sistema Viário	Obra executada	Percentual de execução	50
Ação : 1392 - Implantação de Intervenções para Priorização do Transporte Coletivo			
Sub-Ação : 0007 - Mobilidade Urbana - Corredor Amazonas	Obra executada	Percentual de execução	5
Programa : 0066 - Saneamento e Tratamento de Fundos de Vale			
Ação : 1203 - Drenagem e Tratamento de Fundos de Vale			
Sub-Ação : 0001 - Drenagem e Tratamento de Fundos de Vale	Obra executada	Percentual de execução	55
Ação : 1307 - Implantação do Programa DRENURBS			
Sub-Ação : 0002 - Recuperação Ambiental do Córrego Bonsucesso	Obra executada	Percentual de execução	10



Unidade Orçamentária : 2700 - SECRETARIA MUNICIPAL DE OBRAS E INFRAESTRUTURA

	Produto	Unidade Medida	Metas
Programa : 0073 - Preservação e Conservação da Fauna e Flora em Parques, Jardim Zoológico e Jardim Botânico			
Ação : 1202 - Construção e Ampliação de Praças, Parques e Canteiros			
Sub-Ação : 0001 - Construção e Ampliação de Praças, Parques e Canteiros	Obra executada	Percentual de execução	18
Ação : 1349 - Reforma de Parques			
Sub-Ação : 0001 - Reforma de Parques	Obra executada	Unidade	3
Programa : 0084 - Serviços de Iluminação Pública			
Ação : 2035 - Custeio dos Serviços de Iluminação Pública			
Sub-Ação : 0001 - Controle das Operações de Iluminação Pública	Unidade de Iluminação Pública Disponível	Unidade	182.000
0003 - Modernização e Ampliação da Rede de Iluminação Pública	Unidade de iluminação pública modernizado/ampliado	Unidade	62.500
Programa : 0086 - Fomento ao Turismo de Lazer, Eventos e Negócios			
Ação : 1219 - Aquisição, Construção e Readaptação de Imóveis			
Sub-Ação : 0003 - Requalificação de Centros de Atendimento ao Turista	Obra executada	Percentual de execução	5
Programa : 0101 - Promoção e Democratização das Práticas de Esportes e Lazer			
Ação : 1213 - Construção, Ampliação e Reforma de Equipamentos Esportivos e Áreas de Lazer			
Sub-Ação : 0001 - Construção, Ampliação e Reforma de Equipamentos Esportivos e Áreas de Lazer	Próprio construído, ampliado, reformado ou mantido	Unidade	6
Programa : 0146 - Gestão da Política Municipal de Cultura			
Ação : 1215 - Construção, Ampliação e Reforma de Unidades de Cultura			
Sub-Ação : 0001 - Construção, Ampliação e Reforma de Unidades de Cultura	Obra executada	Unidade	2
Programa : 0164 - Ações de Defesa Civil			
Ação : 2541 - Ações de Defesa Civil Preventivas e Emergenciais			
Sub-Ação : 0002 - Ações de Prevenção a Desastres	Edificações em áreas de risco monitoradas	Unidade	150
0003 - Ações de Resposta a Desastres	Solicitação atendida	Unidade	4.000
0004 - Treinamento e Capacitação de Núcleos de Alertas de Chuvas e Núcleos de Defesa Civil de Belo Horizonte	Voluntário capacitado	Pessoa	150
0005 - Preparação para os Desastres - Capacitação dos Integrantes do Sistema Municipal de Defesa Civil	Pessoa capacitada	Pessoa	300
0006 - Ações Especializadas de Avaliações de Riscos - Demandas da PBH, Ministério Público e Poder Judiciário	Vistoria técnica realizada em 100% das demandas	Unidade	60
0007 - Defesa Civil nas Escolas	Escola capacitada	Unidade	80



Unidade Orçamentária : 2700 - SECRETARIA MUNICIPAL DE OBRAS E INFRAESTRUTURA

	Produto	Unidade Medida	Metas
Programa : 0165 - Planejamento, Monitoramento e Gerenciamento de Necrópoles			
Ação : 1217 - Reforma de Necrópoles			
Sub-Ação : 0004 - Reforma de Necrópoles	Necrópole reformado	Unidade	1
Programa : 0168 - Gestão da Política do Ensino Fundamental			
Ação : 1211 - Construção, Ampliação e Reforma de Unidades de Ensino			
Sub-Ação : 0002 - Construção, Ampliação e Reforma de Unidades de Ensino/ Ensino Fundamental	Escola Ensino Fundamental construída/reformada	Percentual de execução	13
Programa : 0169 - Gestão da Política de Educação Infantil			
Ação : 1211 - Construção, Ampliação e Reforma de Unidades de Ensino			
Sub-Ação : 0001 - Construção, Ampliação e Reforma de Unidades de Ensino/ Educação Infantil	UMEI / Escola Infantil reformada/implantada	Percentual de execução	61
Programa : 0225 - Assentamentos de Interesse Social			
Ação : 1231 - Melhorias Urbanas em Assentamentos de Interesse Social			
Sub-Ação : 0023 - Implantação do Vila Viva - Complexo Várzea da Palma	Obra executada	Percentual de execução	3
Sub-Ação : 0028 - Implantação do Vila Viva - Cabana Pai Tomaz	Empreendimento executado	Percentual de execução	5
Programa : 0235 - Programa de Atendimento ao Idoso			
Ação : 1220 - Construção, Ampliação e Reforma de Unidades de Assistência Social			
Sub-Ação : 0001 - Construção, Ampliação e Reforma de Unidades de Assistência Social	Obra executada por Regional	Percentual de execução	3
Programa : 0244 - Pampulha Viva			
Ação : 1244 - Implantação do Programa Pampulha Viva			
Sub-Ação : 0001 - Implantação do Programa Pampulha	Programa implantado	Percentual de execução	10



Unidade Orçamentária : 2702 - SUPERINTENDÊNCIA DE DESENVOLVIMENTO DA CAPITAL

	Produto	Unidade Medida	Metas
Programa : 0233 - Manutenção da Cidade			
Ação : 1208 - Conservação de Vias Urbanas			
Sub-Ação : 0002 - Manutenção Preventiva e Corretiva de Pavimento	Solicitação Atendida por Regional	Percentual de execução	900
0003 - Restauração de Vias Urbanas	Via recapeada	Unidade	3.240
Ação : 1219 - Aquisição, Construção e Readaptação de Imóveis			
Sub-Ação : 0002 - Aquisição, Construção e Readaptação de Imóveis	Obra executada	Unidade	1.215
0006 - Reforma e Instalações Elétricas de Baixa e Média Tensão	Intervenção realizada	Unidade	36
Ação : 1220 - Construção, Ampliação e Reforma de Unidades de Assistência Social			
Sub-Ação : 0001 - Construção, Ampliação e Reforma de Unidades de Assistência Social	Obra executada por Regional	Percentual de execução	815
Ação : 1396 - Infraestrutura Urbana			
Sub-Ação : 0001 - Serviços e Obras de Manutenção da Infraestrutura Urbana	Intervenção realizada	Unidade	954
Ação : 2811 - Serviços de Manutenção de Praças, Jardins e Arborização da Cidade			
Sub-Ação : 0001 - Preservação da Arborização Municipal	Procedimento realizado	Unidade	10.000



Unidade Orçamentária : 2704 - FUNDO MUNICIPAL DE HABITAÇÃO POPULAR

	Produto	Unidade Medida	Metas
Programa : 0062 - Gestão do Sistema Viário Municipal			
Ação : 1330 - Obras Estruturantes do Sistema Viário			
Sub-Ação : 0001 - Ações Sociais	Participantes	Pessoa	200
0002 - Construção de Unidades Habitacionais - Anel Rodoviário	Empreendimento executado	Percentual de execução	46
0003 - Via 710 - Reassentamento/Indenizações	Atendimento realizado	Unidade	1
0004 - Revitalização do Anel Rodoviário - Reassentamentos	Atendimento realizado	Unidade	343
0005 - Revitalização do Anel Rodoviário - Intervenções em Assentamentos Precários	Empreendimento executado	Percentual de execução	75
Programa : 0064 - Geração e Qualificação Habitacional em Áreas de Interesse Social			
Ação : 1207 - Provisão de Moradias			
Sub-Ação : 0004 - Intervenções Especiais em Conjuntos Habitacionais	Unidade habitacional beneficiada	Unidade	400
0005 - Financiamento dos Programas Habitacionais	Moradia financiada	Unidade	200
Ação : 1231 - Melhorias Urbanas em Assentamentos de Interesse Social			
Sub-Ação : 0007 - Reassentamento/Indenizações	Atendimento realizado	Unidade	34
Ação : 2792 - Bolsa Moradia / Auxílio Habitacional			
Sub-Ação : 0001 - Programa Bolsa Moradia - Diversos	Benefício concedido	Unidade	455
0002 - Programa Bolsa Moradia - Risco	Benefício concedido	Unidade	127
0003 - Programa Bolsa Moradia - Obras	Benefício concedido	Unidade	908
0004 - Locação Social	Família beneficiada	Família	400
0005 - Auxílio Comércio	Benefício concedido	Unidade	70
Programa : 0066 - Saneamento e Tratamento de Fundos de Vale			
Ação : 1231 - Melhorias Urbanas em Assentamentos de Interesse Social			
Sub-Ação : 0001 - Ações Sociais	Participantes	Pessoa	3.000
0007 - Reassentamento/Indenizações	Atendimento realizado	Unidade	215
Programa : 0225 - Assentamentos de Interesse Social			
Ação : 1231 - Melhorias Urbanas em Assentamentos de Interesse Social			
Sub-Ação : 0001 - Ações Sociais	Participantes	Pessoa	8.000
0002 - Ações de Assistência Técnica	Família beneficiada	Família	500
0007 - Reassentamento/Indenizações	Atendimento realizado	Unidade	13
0008 - Orçamento Participativo - Empreendimento	Empreendimento concluído	Unidade	28
0009 - Planos Globais Específicos	Família beneficiada	Família	161
0010 - Plano de Regularização Urbanística	Família beneficiada	Família	4.021



Unidade Orçamentária : 2704 - FUNDO MUNICIPAL DE HABITAÇÃO POPULAR

	Produto	Unidade Medida	Metas
Programa : 0225 - Assentamentos de Interesse Social			
Ação : 1231 - Melhorias Urbanas em Assentamentos de Interesse Social			
Sub-Ação :			
0011 - Implantação do Vila Viva - Morro das Pedras	Obra executada	Percentual de execução	1
0012 - Implantação do Vila Viva - Taquaril	Obra executada	Percentual de execução	5
0013 - Implantação do Vila Viva - Vila Pedreira Prado Lopes	Obra executada	Percentual de execução	1
0014 - Implantação do Vila Viva - Vila Cemig/Alto das Antenas	Obra executada	Percentual de execução	4
0015 - Implantação do Vila Viva - Aglomerado Aeroporto/São Tomaz	Obra executada	Percentual de execução	18
0016 - Implantação do Vila Viva - Aglomerado da Serra	Obra executada	Percentual de execução	1
0017 - Implantação do Vila Viva - Aglomerado Santa Lúcia	Obra executada	Percentual de execução	9
0018 - Regularização de Domicílios em ZEIS - Zona de Especial Interesse Social	Domicílio regularizado	Unidade	2.000
0019 - Eliminação e Mitigação das Situações de Risco Geológico	Família beneficiada	Família	120
0021 - Produção de Unidades Habitacionais - Reassentamento	Unidade habitacional construída	Unidade	328
0022 - Reassentamento/Indenizações - Vila Viva / OP	Atendimento realizado	Unidade	228
0028 - Implantação do Vila Viva - Cabana Pai Tomaz	Empreendimento executado	Percentual de execução	6
Programa : 0226 - Habitação			
Ação : 1207 - Provisão de Moradias			
Sub-Ação :			
0002 - Ações de Assistência Técnica	Família beneficiada	Família	259
0006 - Produção de Moradias do Programa Minha Casa Minha Vida	Unidade habitacional construída	Unidade	210
0008 - Regularização de Moradias implantadas pela PBH	Família beneficiada	Família	1.007
0009 - Titulação de Moradias implantadas pela PBH	Família beneficiada	Família	1.363
0012 - Ações Sociais	Participantes	Pessoa	1.000



Unidade Orçamentária : 2708 - SUPERINTENDÊNCIA DE LIMPEZA URBANA

	Produto	Unidade Medida	Metas
Programa : 0046 - Operacionalização e Modernização da Limpeza Pública			
Ação : 2537 - Tratamento e Destinação de Resíduos Sólidos			
Sub-Ação : 0001 - Serviços de Operação de Áreas de Manejo, de Remoção e Destinação de Resíduos de URPV's e de Deposição Clandestina	Massa tratada/destinada	Tonelada	252.000
0002 - Aterragem de Resíduos Sólidos Comuns e Domiciliares (CTR Macaúbas)	Massa tratada/destinada	Tonelada	780.000
0003 - Reforma e Reestruturação da Infraestrutura para Triagem de Materiais Recicláveis	Galpão reformado	Percentual de execução	10
0008 - Recuperação de Unidade de Recebimento de Pequenos Volumes - URPV's	Unidade recuperada	Unidade	15
Ação : 2539 - Execução dos Serviços de Limpeza Urbana			
Sub-Ação : 0001 - Cobertura dos Serviços de Limpeza de Vias em Áreas Urbanas	Sarjeta varrida	Kilômetro	523.397
0003 - Execução de Serviços de Limpeza Urbana - Multitarefa	Massa coletada	Tonelada	239.299
Programa : 0228 - Coleta, Destinação e Tratamento de Resíduos Sólidos			
Ação : 2537 - Tratamento e Destinação de Resíduos Sólidos			
Sub-Ação : 0004 - Operacionalização de Unidades de Recebimento de Pequenos Volumes - URPV's	Atividade realizada	Unidade	35
0006 - Reestruturação da Infraestrutura para Triagem e Tratamento de Resíduos Orgânicos de Grandes Geradores	Obra executada	Unidade	1
0011 - Reforma e readequação das usinas de reciclagem de entulho	Obra realizada	Unidade	2
0012 - Obra de Recuperação Ambiental da Antiga ERE (Estação de Reciclagem de Entulho) Estoril	Obra realizada	Percentual de execução	100
Ação : 2538 - Execução dos Serviços de Coleta de Resíduos			
Sub-Ação : 0001 - Coleta de Resíduos Sólidos	Massa coletada	Tonelada	688.845
0002 - Serviços de Coleta Seletiva na modalidade ponto a ponto	Locais de entrega voluntária instalados	Unidade	400
0003 - Serviços de Coleta Seletiva na modalidade porta a porta	Bairro atendido	Unidade	47
Ação : 2539 - Execução dos Serviços de Limpeza Urbana			
Sub-Ação : 0004 - Limpeza de Áreas Públicas Decorrentes de Grandes Eventos	Área atendida	Metro quadrado	44.608.150
0005 - Instalação e Manutenção de Cestos Coletores	Serviço realizado	Unidade	30.000
0006 - Serviço de limpeza urbana em vilas e favelas	Via atendida	Kilômetro	65.520
0007 - Serviço de roçada de áreas públicas e privadas	Área conservada	Metro quadrado	3.291.852



Unidade Orçamentária : 2709 - EMPRESA DE TRANSPORTES E TRÂNSITO DE BELO HORIZONTE

	Produto	Unidade Medida	Metas
Programa : 0060 - Gestão da Mobilidade Urbana			
Ação : 2567 - Gestão da Política de Transporte Urbano e Trânsito			
Sub-Ação : 0003 - Gestão democrática da mobilidade COMURB e CRTT	Reunião realizada	Unidade	84
Programa : 0303 - Mobilidade: Atendimento, Operação, Fiscalização e Modernização Tecnológica			
Ação : 2909 - Melhoria da Mobilidade			
Sub-Ação : 0006 - Implantação do Plano de Melhoria do Atendimento aos Operadores do Transporte Público	Plano implantado	Percentual de Implantação	20
0008 - Migração de Serviços da Página de Serviços da BHTRANS para o Portal da PBH (Novo Portal)	Serviço migrado	Percentual de execução	40
0009 - Divulgação dos Dados de Qualidade dos ônibus	Cartazes divulgados	Unidade	34.188
0010 - Campanhas contra assédio no ônibus	Campanha realizada	Unidade	5
0011 - Realização da Semana da Mobilidade	Evento realizado	Unidade	1
Programa : 0305 - Qualidade no Transporte Coletivo: um direito de todos			
Ação : 2910 - Qualidade no Transporte Coletivo			
Sub-Ação : 0001 - Disponibilização de Serviço/Applicativo de Substituição Emergencial para os Permissionários do Transporte Escolar	Serviço implantado	Percentual de Implantação	50
0002 - Implantação do Plano de Melhoria do Transporte Coletivo	Plano implantado	Percentual de Implantação	100
0003 - Aumento do Uso do Cartão BHBUS	Campanha realizada	Unidade	1
0004 - Substituição de 60% da Frota Municipal por Novos Ônibus com Suspensão a Ar e Sistema de Ar Condicionado	Ônibus substituído	Unidade	500
0006 - Implantação de Abrigos em Pontos de Ônibus	Abrigo implantando	Unidade	280
0007 - Implantação e Manutenção dos Painéis Eletrônicos Informativos nos Abrigos de Ônibus	Painel implantado	Unidade	327
0008 - Melhorias no Serviço de Transporte por Táxi - Identificação Biométrica	Ação realizada	Percentual de Implantação	70



Unidade Orçamentária : 2710 - FUNDO MUNICIPAL DE TRANSPORTES URBANOS

	Produto	Unidade Medida	Metas
Programa : 0060 - Gestão da Mobilidade Urbana			
Ação : 2837 - Gerenciamento da Mobilidade Urbana Municipal			
Sub-Ação : 0001 - Gerenciamento do Trânsito Municipal e Transporte Urbano	População atendida	Unidade	2.500.000
0003 - Implantação de sinais de pedestre com sonorização, para garantia da acessibilidade às pessoas com deficiência visual e mobilidade reduzida	Sistema de sinalização de pedestre acessível implantado	Percentual de execução	30
0007 - Implantação de anunciador sonoro de paradas no transporte coletivo	Ônibus com equipamento implantado	Unidade	200
Programa : 0303 - Mobilidade: Atendimento, Operação, Fiscalização e Modernização Tecnológica			
Ação : 2909 - Melhoria da Mobilidade			
Sub-Ação : 0001 - Implantação de Plano de Operação de Trânsito nos Grandes Eventos	Plano implantado	Unidade	7
0002 - Ampliação do Plano Anual de Operação de Trânsito para o Projeto "BH é da Gente"	Local atendido	Unidade	15
0003 - Implantação do Plano de Fiscalização da Mobilidade	Equipamento de fiscalização eletrônica ampliado	Unidade	15
0004 - Ampliação da Logística Urbana - Pinturas Horizontais nas Áreas de Carga e Descarga	Pintura horizontal realizada	Unidade	100
Programa : 0304 - BH Inclusiva, Segura e Cidadã			
Ação : 1393 - Transporte Seguro e Sustentável			
Sub-Ação : 0001 - Projeto Pedala BH - Correção de Interseções inseguras das ciclovias/ciclorrotas	Interseção corrigida	Unidade	20
0002 - Projeto Pedala BH - Implantação de Estrutura Cicloviária	Ciclovía/Ciclorrota/Ciclofaixa implantada	Kilômetro	7
0003 - Projeto Pedala BH - Implantação de Bicicletários/Paraciclos	Bicicletário/paraciclo implantado	Unidade	161
0004 - Projeto BH a Pé - Projetar e implantar Zonas 30	Zona 30 implantada	Unidade	4
0005 - Projeto BH a pé - Melhorias das condições físicas e tempos semafóricos de travessias	Interseção dotada com foco e tempo para pedestre em todas as travessias	Unidade	15
0006 - Projeto Mobicentro - Implantação de Novas Intervenções	Intervenção implantada	Percentual de execução	60
0007 - Projeto Vida no Trânsito - Implantação do Plano de Educação para a Mobilidade incluindo campanhas educativas focadas na bicicleta	Campanha realizada	Unidade	18
0008 - Projeto Vida no Trânsito - Implantação de Tratamento de Segurança no Entorno de Escolas	Entorno de escola tratado	Unidade	40
0011 - Projeto Pedala BH - Elaboração de Projetos para Implantação de estrutura cicloviária	Ciclovía/Ciclorrota/Ciclofaixa projetada	Kilômetro	50
0012 - Manutenção da estrutura cicloviária	Estrutura Cicloviária mantida	Kilômetro	15
Programa : 0305 - Qualidade no Transporte Coletivo: um direito de todos			
Ação : 1392 - Implantação de Intervenções para Priorização do Transporte Coletivo			
Sub-Ação : 0001 - Projetar Faixas Exclusivas/Preferenciais	Km projetado	Unidade	71



Unidade Orçamentária : 2710 - FUNDO MUNICIPAL DE TRANSPORTES URBANOS

	Produto	Unidade Medida	Metas
Programa : 0305 - Qualidade no Transporte Coletivo: um direito de todos			
Ação : 1392 - Implantação de Intervenções para Priorização do Transporte Coletivo			
Sub-Ação :			
0002 - Implantar Faixas Exclusivas/Preferenciais	Km implantado	Unidade	35
0003 - Projeto e Implantação de Adequação das Calçadas na Proximidade das Estações nos Corredores de BRTs e do Metrô	Calçada adequada	Percentual de adequação	32
0004 - Implantação da Estação São José	Estação implantada	Percentual de execução	20
0005 - Elaboração de Projeto do Expresso Amazonas	Km projetado	Unidade	42



Unidade Orçamentária : 2800 - SECRETARIA MUNICIPAL DE DESENVOLVIMENTO ECONÔMICO

	Produto	Unidade Medida	Metas
Programa : 0005 - Relações Internacionais			
Ação : 2758 - Relações Internacionais de Belo Horizonte			
Sub-Ação : 0002 - Voluntariado Internacional	Voluntariado inserido	Pessoa	30
0003 - BH Bilíngue	Pessoa capacitada	Pessoa	280
0005 - Parcerias Estratégicas Internacionais	Parceria realizada	Unidade	10
0008 - BH Global	Ação realizada	Unidade	20
0009 - Horizonte 2030	Projeto vinculado	Unidade	10
0011 - Processos Internacionais	Documento produzido	Unidade	250
Programa : 0141 - Articulação do Planejamento do Desenvolvimento Socioeconômico			
Ação : 2904 - Atendimento de Proteção e Defesa do Consumidor			
Sub-Ação : 0002 - Atendimento telefônico, eletrônico e presencial ao consumidor	Atendimento realizado	Unidade	25.000
0003 - Fiscalização para Cumprimento do Código de Defesa do Consumidor	Ação realizada	Unidade	1.600
Programa : 0217 - Fomento ao Desenvolvimento Econômico			
Ação : 2853 - Promoção e Atração de Investimentos e Empreendedorismo			
Sub-Ação : 0002 - Participação em Eventos e Rodadas de Negócios	Evento realizado	Unidade	5
0003 - Sala do Empreendedor - Orientação de Empreendedores	Empreendedor orientado	Unidade	18.000
0004 - Sala do Empreendedor - Formalização de Micro Empreendedores	Empreendedor formalizado	Unidade	1.100
0007 - Atração de investimentos nacionais e internacionais	Empresa instalada	Unidade	2
Programa : 0237 - Qualificação, Profissionalização e Emprego			
Ação : 2404 - Ações de Qualificação, Profissionalização e Emprego			
Sub-Ação : 0001 - Cursos de Qualificação para o Trabalho	Vaga disponibilizada	Unidade	200
0003 - Economia Solidária - Apoio aos Grupos Produtivos e Trabalhadores Autônomos	Grupo produtivo apoiado	Unidade	160
0004 - Intermediação e encaminhamento de candidatos à vagas de emprego por meio do Sistema Nacional de Emprego - SINE Municipal	Encaminhamento realizado	Pessoa	8.000
0007 - Apoio aos Grupos de Economia Popular Solidária na Comercialização de Produtos	Evento de comercialização realizado	Unidade	12
Programa : 0302 - Belo Horizonte Cidade Inteligente			
Ação : 2853 - Promoção e Atração de Investimentos e Empreendedorismo			
Sub-Ação : 0005 - Atendimento e capacitação a empresas locais de TI	Empresa capacitada	Unidade	915
0006 - Aceleração e Incubação de Startups	Empresa acelerada	Unidade	20



Unidade Orçamentária : 2805 - EMPRESA MUNICIPAL DE TURISMO DE BELO HORIZONTE S/A

	Produto	Unidade Medida	Metas
Programa : 0086 - Fomento ao Turismo de Lazer, Eventos e Negócios			
Ação : 2629 - Desenvolvimento e Promoção do Turismo			
Sub-Ação : 0001 - Observatório do Turismo	Ação realizada	Unidade	5
0002 - Eventos PBH	Evento realizado	Unidade	12
0003 - Apoio a Eventos de Interesse Público	Evento apoiado	Unidade	48
0004 - Realização de Eventos pela Belotur	Ação realizada	Unidade	9
0007 - Projetos Turísticos	Ação realizada	Unidade	1
0008 - Formação, Qualificação e Sensibilização para Turismo	Ação realizada	Unidade	44
0009 - Ações de Marketing Turístico	Ação realizada	Unidade	4
0010 - Territórios Turísticos	Ação realizada	Unidade	1
0011 - Segmentos e Produtos Turísticos	Ação realizada	Unidade	7
0012 - Carnaval de Belo Horizonte	Evento realizado	Unidade	1
0013 - Arraial de Belo Horizonte	Evento realizado	Unidade	1
0014 - Edital de Subvenção à Eventos e Projetos	Evento/Projeto subvencionado	Unidade	80
Ação : 2915 - Marco Regulatório das Políticas Públicas do Turismo em Belo Horizonte			
Sub-Ação : 0001 - Plano Estratégico de Turismo de Belo Horizonte - 2020/2025	Instrumento legal publicado	Unidade	1
0002 - Seminário Municipal do Turismo	Evento realizado	Unidade	2
0005 - Desenvolvimento Turístico da Pampulha	Ação realizada	Unidade	4
0006 - Pesquisa de Demanda Turística	Pesquisa realizada	Unidade	3
0007 - Laboratório de Inovação e Tecnologia do Turismo de Belo Horizonte	Apoio realizado	Unidade	2
Programa : 0302 - Belo Horizonte Cidade Inteligente			
Ação : 2914 - Belo Horizonte Surpreendente			
Sub-Ação : 0001 - Posicionamento Turístico de Belo Horizonte	Ação realizada	Unidade	10
0002 - Qualificação da Informação em Prol de uma Melhor Experiência Turística em Belo Horizonte	Ação realizada	Unidade	3
0003 - Programa de Atração de Eventos Nacionais e Internacionais	Ação realizada	Unidade	5
0004 - Promoção do Destino Belo Horizonte	Ação realizada	Unidade	16



Unidade Orçamentária : 3000 - SECRETARIA MUNICIPAL DE ESPORTES E LAZER

	Produto	Unidade Medida	Metas
Programa : 0101 - Promoção e Democratização das Práticas de Esportes e Lazer			
Ação : 2106 - Gestão da Política de Esporte e Lazer			
Sub-Ação : 0002 - Patrocínio	Entidade habilitada	Unidade	3
0006 - Polo Regionalizado de Esporte e Lazer	Polo ativo	Unidade	1
Ação : 2531 - Promoção do Esporte e do Lazer para Criança e Adolescente / Esporte Esperança			
Sub-Ação : 0003 - Projetos Esportivos	Projeto executado	Unidade	2
0004 - Esporte Educacional	Criança/adolescente atendido	Pessoa	6.400
Ação : 2534 - Implantação, Manutenção e Recuperação de Infraestrutura Esportiva e de Lazer			
Sub-Ação : 0001 - Manutenção, Conservação, Pequenas Reformas e Custeio da Infraestrutura Esportiva	Equipamento Público Mantido	Unidade	28
0002 - Implantação e Reforma de Infraestrutura Esportiva e de Lazer	Equipamento implantado/reformado	Unidade	13
0004 - Academias a Céu Aberto	Academia a Céu Aberto existente	Unidade	424
0005 - Aquisição de Equipamentos de Lazer	Equipamento implantado	Unidade	15
Ação : 2535 - Promoção de Atividade Física e de Lazer para a Terceira Idade / Vida Ativa			
Sub-Ação : 0001 - Atendimento a núcleos	Idoso atendido	Pessoa	3.100
0002 - Atendimento a Instituições de Longa Permanência - ILPI's	ILPI atendida	Unidade	12
Ação : 2536 - Promoção do Esporte e do Lazer para Pessoas com Deficiência / Superar			
Sub-Ação : 0001 - Superar / Núcleo Socioesportivo	Pessoa com deficiência atendida	Pessoa	450
0002 - Formação e capacitação	Participantes	Pessoa	2.000
0003 - Paradesporto	Participantes	Pessoa	22
Ação : 2545 - Promoção de Eventos Esportivos e de Lazer			
Sub-Ação : 0002 - BH é da Gente	Núcleo Ativo	Unidade	4
0003 - Copa Centenário de Futebol Amador Wadson Lima	Equipe participante	Unidade	195
0004 - Jogos Escolares de Belo Horizonte - JEBH	Evento realizado	Unidade	1
0006 - Eventos de Lazer e Recreação	Evento realizado	Unidade	120
0007 - Eventos de Caminhada e Corrida	Evento realizado	Unidade	1
0008 - Eventos Esportivos	Evento realizado	Unidade	1
Ação : 2869 - Promoção de Atividade Física, Saúde e Lazer / Caminhar			
Sub-Ação : 0001 - Promoção de Atividade Física	Atendimento realizado	Pessoa	15.000
0002 - Projetos de Lazer/Atividade Física	Projeto executado	Unidade	1



Unidade Orçamentária : 3100 - SECRETARIA MUNICIPAL DE CULTURA

	Produto	Unidade Medida	Metas
Programa : 0146 - Gestão da Política Municipal de Cultura			
Ação : 2334 - Participação Popular			
Sub-Ação :	0004 - Implantação dos Planos Setoriais das Áreas Artísticos-Culturais	Ação realizada	Unidade 25
Ação : 2917 - Formulação e Desenvolvimento de Políticas Culturais			
Sub-Ação :	0003 - Implantação do Sistema Municipal de Informações e Indicadores Culturais - SMIC	Ação realizada	Unidade 3



Unidade Orçamentária : 3101 - FUNDO MUNICIPAL DE CULTURA

	Produto	Unidade Medida	Metas
Programa : 0154 - Fomento, Incentivo e Desenvolvimento Cultural			
Ação : 2369 - Gestão da Lei Municipal de Incentivo à Cultura			
Sub-Ação : 0001 - Fomento a Projetos e Ações Culturais	Projeto incentivado	Unidade	300



Unidade Orçamentária : 3102 - FUNDO DE PROTEÇÃO DO PATRIMÔNIO CULTURAL DO MUNICÍPIO DE BELO HORIZONTE

	Produto	Unidade Medida	Metas
Programa : 0155 - Memória e Patrimônio Cultural			
Ação : 2872 - Gestão do Fundo de Proteção do Patrimônio Cultural de BH			
Sub-Ação : 0002 - Valorização e Fomento do Patrimônio Cultural	Ação realizada	Unidade	2



Unidade Orçamentária : 3103 - FUNDAÇÃO MUNICIPAL DE CULTURA

	Produto	Unidade Medida	Metas
Programa : 0146 - Gestão da Política Municipal de Cultura			
Ação : 2338 - Gestão, Planejamento e Administração Cultural			
Sub-Ação : 0001 - Gestão Estratégica e Modernização de Sistemas	Ação realizada	Unidade	1
0003 - Público Atendido das Unidades Culturais da FMC	Usuário atendido	Pessoa	896.000
0005 - Gestão de Pessoas	Ação realizada	Unidade	18
Ação : 2906 - Requalificação das Unidades e Espaços Culturais			
Sub-Ação : 0002 - Aquisição de Acervo	Acervo adquirido	Unidade	262
Programa : 0154 - Fomento, Incentivo e Desenvolvimento Cultural			
Ação : 2371 - Fomento e Estímulo à Cultura			
Sub-Ação : 0001 - Permissão de Ocupação dos Espaços Públicos da FMC para fins Culturais	Permissão concedida	Unidade	4.155
0002 - Iniciativas de Fomento, Incentivo e Difusão das Artes e da Cultura	Ação realizada	Unidade	3.515
0003 - Democratização do Acesso ao Acervo das Bibliotecas	Empréstimo realizado	Unidade	59.430
0004 - Promoção de Festival, Encontro e Mostra de Arte e Cultura	Evento realizado	Unidade	2
0005 - Realização do Concurso de Literatura da Cidade de Belo Horizonte	Editais publicados	Unidade	1
0007 - Pré Produção e Realização do Festival Internacional de Quadrinhos - FIQ-BH	Evento realizado	Unidade	1
0008 - Realização da Virada Cultural de BH	Evento realizado	Unidade	1
0011 - Realização do Festival Internacional de Teatro Palco e Rua de BH - FIT	Evento realizado	Unidade	1
0013 - Iniciativas que Relacionam Cultura à Cidadania, Convivência Comunitária, Lazer e Bem Estar	Ação realizada	Unidade	3.170
0014 - Iniciativas de Promoção da Inclusão Digital	Ação realizada	Unidade	109
0017 - Manutenção e Gestão da Biblioteca Casa da Árvore	Unidade mantida	Unidade	1
0018 - Fomento à Cultura do Samba, Escolas de Samba e Blocos	Ação realizada	Unidade	1
Programa : 0155 - Memória e Patrimônio Cultural			
Ação : 2375 - Identificação e Valorização da Memória e das Identidades Culturais			
Sub-Ação : 0002 - Educação Patrimonial e Preservação da Memória Coletiva	Ação realizada	Unidade	3.940
0003 - Valorização e Fomento do Patrimônio Cultural	Ação realizada	Unidade	102
Ação : 2908 - Preservação do Patrimônio Cultural			
Sub-Ação : 0002 - Patrimônio Cultural Material	Ação realizada	Unidade	700
0003 - Patrimônio Cultural Imaterial	Ação realizada	Unidade	3
0004 - Proteção do Patrimônio Cultural	Bem protegido	Unidade	15
0007 - Atendimento às Demandas dos Serviços de Patrimônio	Demanda atendida	Unidade	10.000



Unidade Orçamentária : 3103 - FUNDAÇÃO MUNICIPAL DE CULTURA

	Produto	Unidade Medida	Metas
Programa : 0301 - Formação na Área da Cultura			
Ação : 2907 - Formação e Qualificação Cultural			
Sub-Ação :	0001 - Iniciativas de Fruição e Qualificação na Área Cultural	Ação realizada	Unidade 1.701
	0002 - Núcleo de Produção Digital	Núcleo implantado	Percentual de execução 50
	0003 - Escola Livre de Artes	Ação realizada	Unidade 215
	0004 - Bolsa Pampulha	Bolsa concedida	Unidade 10
	0005 - Capacitação e Qualificação do Quadro Funcional do Órgão Gestor da Cultura	Ação realizada	Unidade 20



Unidade Orçamentária : 3200 - SECRETARIA MUNICIPAL DE ASSUNTOS INSTITUCIONAIS E COMUNICAÇÃO SOCIAL

	Produto	Unidade Medida	Metas
Programa : 0015 - Divulgação Institucional do Município			
Ação : 2007 - Serviços de Divulgação Institucional do Município			
Sub-Ação : 0002 - Campanha de Divulgação Institucional do Município	Campanha realizada	Unidade	30



Unidade Orçamentária : 3300 - SECRETARIA MUNICIPAL DE POLÍTICA URBANA

	Produto	Unidade Medida	Metas
Programa : 0059 - Coordenação da Política Urbana			
Ação : 1326 - Aperfeiçoamento do Sistema de Regularização e Informações Urbanísticas			
Sub-Ação : 0002 - Desenvolver sistema para gestão de instrumentos urbanísticos	Sistema desenvolvido	Percentual de execução	5
0003 - Desenvolvimento de Módulos do Sistema de Administração Tributária e Urbana - SIATU	Sistema desenvolvido	Percentual de execução	20
0004 - Desenvolvimento do Sistema de Gestão Documental (BPMS)	Sistema desenvolvido	Percentual de execução	50
Ação : 2566 - Planejamento e Desenvolvimento Urbano			
Sub-Ação : 0002 - Implementação, Gestão e Monitoramento das Operações Urbanas	Operação urbana implementada	Percentual de execução	40
0003 - Planos de Ação Integrada de Qualificação Urbanística	Plano elaborado	Percentual de execução	34
0004 - Planos e Projetos de Qualificação do Desenho e do Mobiliário Urbano	Plano/Projeto elaborado	Percentual de execução	20
0005 - Plano de Ocupação e Regularização e Desenvolvimento de Projetos de Urbanização para Assentamentos Precários	Plano/Projeto elaborado	Percentual de execução	30
0006 - Produção, Manutenção e Monitoramento de Dados Urbanísticos	Base de dados atualizada	Percentual de execução	95
0007 - Análise aos Processos de Licenciamento de Impacto Preponderantemente Urbano - Análise de Estudo de Impacto de Vizinhança	Análise de processo em 60 dias	Percentual	75
Ação : 2571 - Regulação e Controle Urbano			
Sub-Ação : 0005 - Regularização de Edificações de Interesse Social	Análise para regularização	Unidade	250
0006 - Regularização de Parcelamentos de Interesse Social	Análise de unidades territoriais	Unidade	1.100
0007 - Endereço Certo! - Endereço Atualizado e Correto	Endereço corrigido - Logradouro	Unidade	203
0008 - Elaboração de Cartilhas sobre Legislação Urbanística	Cartilha elaborada	Unidade	2
0010 - Manutenção Evolutiva dos Sistemas SIATU-SIURBE com Integração aos Sistemas da PBH	Sistema atualizado	Percentual de execução	95
Ação : 2854 - Planejamento e Gestão da Política Urbana			
Sub-Ação : 0002 - Análise Técnica dos Processos Protocolados no Conselho Municipal de Política Urbana - COMPUR	Análise de processo em 45 dias	Percentual	75
0003 - Orientação aos Processos de Licenciamento de Alta Complexidade	Emissão de orientação em 45 dias	Percentual	75
0004 - Implantação de Novas Feiras e Manutenção das Existentes	Feira implantada	Unidade	20
Ação : 2890 - Fiscalização Urbano - Ambiental			
Sub-Ação : 0002 - Programa Operação Oxigênio - Operox	Vistoria realizada	Unidade	4.000
0004 - Ação de Monitoramento das Ocupações Urbanas e Áreas de Risco	Vistoria realizada	Unidade	900
0006 - Lote Limpo! - Ações de Fiscalização para Limpeza e Conservação de Lotes	Vistoria realizada	Unidade	13.000
0007 - Deposição Correta de Resíduos Sólidos - Ações de Fiscalização de Resíduos Depositados nos Logradouros Públicos	Vistorias fiscais registradas	Unidade	6.000
0008 - Modernização do Sistema Integrado de Fiscalização	Sistema modernizado	Percentual de execução	10
0010 - Programa Operação Disque Sossego	Diligência realizada	Unidade	3.188



**Prefeitura Municipal
de Belo Horizonte**

QUADRO DE DETALHAMENTO DE DESPESAS - 2020

R\$ 1,00

01 - LEGISLATIVO MUNICIPAL

01 - CÂMARA MUNICIPAL

A P L I C A Ç Ã O P R O G R A M A D A	CLASSIFICAÇÃO ORÇAMENTÁRIA				I M P O R T Â N C I A		
	PROJETO/ATIVIDADE	NAT.DESP.	ESF.	FONTE	DETALHADA	TOTAL APLICAÇÃO	
Execução da Atividade Institucional do Poder Legislativo Municipal	0101.010310012.001	319011	F	01.00	135.980.000	177.665.000	
		319013	F	01.00	17.461.000		
		319016	F	01.00	518.000		
		319091	F	01.00	1.000		
		319092	F	01.00	3.000		
		319094	F	01.00	9.701.000		
		319113	F	01.00	14.000.000		
		319192	F	01.00	1.000		
		339008	F	03.00	1.080.000		
		339014	F	03.00	10.000		
		339030	F	03.00	1.000.000		
		339032	F	03.00	10.000		
		339034	F	03.00	4.000.000		
		339035	F	03.00	17.000		
		339036	F	03.00	1.000		
		339037	F	03.00	25.000.000		
		339039	F	03.00	13.705.600		
		339040	F	03.00	6.652.000		
		339046	F	03.00	10.200.000		
		339091	F	03.00	1.000		
		339092	F	03.00	200.000		
		339139	F	03.00	8.000		
		449030	F	04.00	50.000		
449039	F	04.00	1.000				
449051	F	04.00	782.400				
449052	F	04.00	7.250.000				
Transparência e Comunicação do Poder Legislativo Municipal	0101.010310012.920	339030	F	03.00	1.000	61.884.600	
		339039	F	03.00	4.900.000		
		339092	F	03.00	100.000		
					8.083.400	247.633.000	
						5.001.000	5.001.000



**Prefeitura Municipal
de Belo Horizonte**

QUADRO DE DETALHAMENTO DE DESPESAS - 2020

R\$ 1,00

01 - LEGISLATIVO MUNICIPAL

01 - CÂMARA MUNICIPAL

A P L I C A Ç Ã O P R O G R A M A D A				CLASSIFICAÇÃO ORÇAMENTÁRIA			I M P O R T Â N C I A		
				PROJETO/ATIVIDADE	NAT.DESP.	ESF.	FONTE	DETALHADA	TOTAL APLICAÇÃO
Modernização da Infraestrutura Tecnológica do Poder Legislativo Municipal				0101.010310012.921	449030	F	04.00	1.000	2.913.000
					449035	F	04.00	1.000	
					449040	F	04.00	50.000	
					449051	F	04.00	1.000	
					449052	F	04.00	2.860.000	
Modernização da Infraestrutura Física do Poder Legislativo Municipal				0101.010310012.922	449030	F	04.00	1.000	9.953.000
					449035	F	04.00	10.000	
					449039	F	04.00	612.000	
					449051	F	04.00	9.130.000	
					449052	F	04.00	200.000	
Encargos com Inativos do Legislativo				0101.092720333.003	319001	S	09.00	13.500.000	13.501.000
					319092	S	09.00	1.000	
TOT. FISCAL	TOT. SEGURIDADE	PES. ENC. SOC.	OUT. DESP. COR.	DESP. CAPITAL	REC. ORDIN.	REC. VINCUL.	TOTAL GERAL		
265.500.000	13.501.000	191.166.000	66.885.600	20.949.400	279.001.000	0	279.001.000		



**Prefeitura Municipal
de Belo Horizonte**

QUADRO DE DETALHAMENTO DE DESPESAS - 2020

R\$ 1,00

02 - ADMINISTRAÇÃO SUPERIOR DO EXECUTIVO MUNICIPAL

01 - GABINETE DO PREFEITO

A P L I C A Ç Ã O P R O G R A M A D A	CLASSIFICAÇÃO ORÇAMENTÁRIA				I M P O R T Â N C I A	
	PROJETO/ATIVIDADE	NAT.DESP.	ESF.	FONTE	DETALHADA	TOTAL APLICAÇÃO
Serviços Administrativos e Financeiros	0201.041220072.900	319011	F	01.00	11.165.000	12.988.000
		319013	F	01.00	430.000	
		319113	F	01.00	1.393.000	
		339030	F	03.00	244.677	
		339036	F	03.00	1.154.605	
		339037	F	03.00	5.472.877	
		339039	F	03.00	7.337.663	
		339040	F	03.00	550.280	
		339046	F	03.00	569.000	
		339092	F	03.00	2.600	
		339093	F	03.00	1.600	
		449052	F	04.00	10.000	
		Direção Superior da Política Municipal	0201.041220962.004	319011	F	
319013	F			01.00	1.979.000	
319113	F			01.00	238.000	
333041	F			03.00	100.000	
339014	F			03.00	10.400	
339030	F			03.00	70.750	
339036	F			03.00	42.500	
339037	F			03.00	251.676	
339039	F			03.00	831.528	
339040	F			03.00	67.808	
339046	F			03.00	457.000	
339092	F			03.00	500	
339093	F			03.00	18.500	
443042	F	04.00	100.000			
449052	F	04.00	20.000			
449052	F	04.80	218.684			

15.333.302

10.000

28.331.302

11.898.000

1.850.662

120.000

218.684



**Prefeitura Municipal
de Belo Horizonte**

QUADRO DE DETALHAMENTO DE DESPESAS - 2020

R\$ 1,00

02 - ADMINISTRAÇÃO SUPERIOR DO EXECUTIVO MUNICIPAL

01 - GABINETE DO PREFEITO

A P L I C A Ç Ã O P R O G R A M A D A				CLASSIFICAÇÃO ORÇAMENTÁRIA				I M P O R T Â N C I A	
				PROJETO/ATIVIDADE	NAT.DESP.	ESF.	FONTE	DETALHADA	TOTAL APLICAÇÃO
									14.087.346
TOT. FISCAL 42.418.648	TOT. SEGURIDADE 0	PES. ENC. SOC. 24.886.000	OUT. DESP. COR. 17.183.964	DESP. CAPITAL 348.684	REC. ORDIN. 42.199.964	REC. VINCUL. 218.684	TOTAL GERAL 42.418.648		



**Prefeitura Municipal
de Belo Horizonte**

QUADRO DE DETALHAMENTO DE DESPESAS - 2020

R\$ 1,00

02 - ADMINISTRAÇÃO SUPERIOR DO EXECUTIVO MUNICIPAL

02 - GABINETE DO VICE-PREFEITO

A P L I C A Ç Ã O P R O G R A M A D A				CLASSIFICAÇÃO ORÇAMENTÁRIA			I M P O R T Â N C I A		
				PROJETO/ATIVIDADE	NAT.DESP.	ESF.	FUNTE	DETALHADA	TOTAL APLICAÇÃO
Manutenção do Gabinete do Vice-Prefeito				0202.041220962.801	319011	F	01.00	2.103.000	2.594.000
					319013	F	01.00	437.000	
					319113	F	01.00	54.000	
					339014	F	03.00	1.248	
					339030	F	03.00	13.716	
					339037	F	03.00	158.040	
					339039	F	03.00	60.297	
					339040	F	03.00	10.583	
					339046	F	03.00	138.000	
					339092	F	03.00	1.040	
					449052	F	04.00	10.000	
TOT. FISCAL	TOT. SEGURIDADE	PES. ENC. SOC.	OUT. DESP. COR.	DESP. CAPITAL	REC. ORDIN.	REC. VINCUL.	TOTAL GERAL		
2.986.924	0	2.594.000	382.924	10.000	2.986.924	0	2.986.924		



**Prefeitura Municipal
de Belo Horizonte**

QUADRO DE DETALHAMENTO DE DESPESAS - 2020

R\$ 1,00

05 - PROCURADORIA-GERAL DO MUNICÍPIO

00 - PROCURADORIA-GERAL DO MUNICÍPIO

A P L I C A Ç Ã O P R O G R A M A D A				CLASSIFICAÇÃO ORÇAMENTÁRIA			I M P O R T Â N C I A										
				PROJETO/ATIVIDADE	NAT.DESP.	ESF.	FUNTE	DETALHADA	TOTAL APLICAÇÃO								
Gestão Processual dos Assuntos Jurídicos				0500.040620032.010	319011	F	01.00	44.900.000	52.442.000								
					319013	F	01.00	1.395.000									
					319113	F	01.00	6.147.000									
					339014	F	03.00	20.000									
					339030	F	03.00	69.000									
					339036	F	03.00	885.000									
					339037	F	03.00	463.000									
					339039	F	03.00	1.094.000									
					339040	F	03.00	190.000									
					339046	F	03.00	890.000									
					339092	F	03.00	5.000									
					339093	F	03.00	520.000		4.136.000							
					449040	F	04.00	50.000									
					449052	F	04.00	123.186		173.186							
					449052	F	04.80	353.442		353.442							
Indenizações Administrativas e Sentenças Judiciais				0500.040620032.011	339091	F	03.00	800.000	2.800.000								
					339093	F	03.00	2.000.000									
Gerenciamento do Sistema Processual de Cobrança da Dívida Ativa				0500.040620032.012	339039	F	03.00	480.000	480.000								
Gerenciamento de Atividades Contenciosas				0500.040620032.028	339036	F	03.00	150.000	150.000								
TOT. FISCAL				TOT. SEGURIDADE		PES. ENC. SOC.		OUT. DESP. COR.		DESP. CAPITAL		REC. ORDIN.		REC. VINCUL.		TOTAL GERAL	
60.534.628				0		52.442.000		7.566.000		526.628		60.181.186		353.442		60.534.628	



**Prefeitura Municipal
de Belo Horizonte**

QUADRO DE DETALHAMENTO DE DESPESAS - 2020

R\$ 1,00

05 - PROCURADORIA-GERAL DO MUNICÍPIO

01 - FUNDO DA PROCURADORIA-GERAL DO MUNICÍPIO

A P L I C A Ç Ã O P R O G R A M A D A				CLASSIFICAÇÃO ORÇAMENTÁRIA				I M P O R T Â N C I A	
				PROJETO/ATIVIDADE	NAT.DESP.	ESF.	FONTE	DETALHADA	TOTAL APLICAÇÃO
Operação do Fundo da Procuradoria-Geral do Município				0501.041230032.830	339014	F	03.00	30.000	1.294.000 556.000 1.850.000
					339030	F	03.00	204.000	
					339039	F	03.00	1.055.000	
					339040	F	03.00	5.000	
					449040	F	04.00	200.000	
					449052	F	04.00	356.000	
TOT. FISCAL	TOT. SEGURIDADE	PES. ENC. SOC.	OUT. DESP. COR.	DESP. CAPITAL	REC. ORDIN.	REC. VINCUL.	TOTAL GERAL		
1.850.000	0	0	1.294.000	556.000	1.850.000	0	1.850.000		



**Prefeitura Municipal
de Belo Horizonte**

QUADRO DE DETALHAMENTO DE DESPESAS - 2020

R\$ 1,00

06 - SECRETARIA MUNICIPAL DE PLANEJAMENTO, ORÇAMENTO E GESTÃO

00 - SECRETARIA MUNICIPAL DE PLANEJAMENTO, ORÇAMENTO E GESTÃO

A P L I C A Ç Ã O P R O G R A M A D A	CLASSIFICAÇÃO ORÇAMENTÁRIA				I M P O R T Â N C I A	
	PROJETO/ATIVIDADE	NAT.DESP.	ESF.	FONTE	DETALHADA	TOTAL APLICAÇÃO
Gestão do Processo de Planejamento e Orçamento	0600.041210042.518	319011	F	01.00	3.443.000	
		319013	F	01.00	193.000	
		319113	F	01.00	421.000	4.057.000
		339014	F	03.00	10.000	
		339036	F	03.00	55.000	
		339039	F	03.00	37.825	
		339040	F	03.00	16.224	
		339046	F	03.00	142.000	261.049
		449052	F	04.00	5.000	5.000
					4.323.049	
Serviços Administrativos e Financeiros	0600.041211482.900	319011	F	01.00	4.436.000	
		319013	F	01.00	174.000	
		319113	F	01.00	625.000	5.235.000
		339014	F	03.00	10.000	
		339030	F	03.00	105.000	
		339036	F	03.00	80.000	
		339037	F	03.00	707.000	
		339039	F	03.00	6.258.000	
		339040	F	03.00	38.000	
339046	F	03.00	231.000	7.429.000		
					5.000	
					12.669.000	
Gerenciamento do Sistema de Recursos Humanos	0600.041220142.809	319011	F	01.00	68.885.000	
		319013	F	01.00	364.000	
		319113	F	01.00	12.524.000	81.773.000
		339014	F	03.00	10.000	
		339030	F	03.00	13.500	
		339036	F	03.00	1.600.000	
		339039	F	03.00	663.000	
		339040	F	03.00	3.482.621	
339046	F	03.00	2.952.000	8.721.121		



**Prefeitura Municipal
de Belo Horizonte**

QUADRO DE DETALHAMENTO DE DESPESAS - 2020

R\$ 1,00

06 - SECRETARIA MUNICIPAL DE PLANEJAMENTO, ORÇAMENTO E GESTÃO

00 - SECRETARIA MUNICIPAL DE PLANEJAMENTO, ORÇAMENTO E GESTÃO

A P L I C A Ç Ã O P R O G R A M A D A	CLASSIFICAÇÃO ORÇAMENTÁRIA				I M P O R T Â N C I A	
	PROJETO/ATIVIDADE	NAT.DESP.	ESF.	FONTE	DETALHADA	TOTAL APLICAÇÃO
Gestão e Modernização de Processos e Promoção da Eficiência Administrativa	0600.041221661.323	339040	F	03.00	564.000	90.494.121 564.000
		449035	F	04.00	150.000	150.000
		449035	F	04.80	1.350.000	1.350.000
		449040	F	04.00	2.354.343	2.354.343
		449040	F	04.80	15.561.431	15.561.431
		449052	F	04.00	556.114	556.114
		449052	F	04.80	5.005.026	5.005.026
Serviços Administrativos e Financeiros	0600.041221662.900	319011	F	01.00	4.047.000	25.540.914
		319013	F	01.00	169.000	
		319113	F	01.00	547.000	4.763.000
		339014	F	03.00	10.000	
		339036	F	03.00	110.000	
		339039	F	03.00	13.600	
		339040	F	03.00	16.000	
		339046	F	03.00	225.000	374.600
Melhoria da Qualidade do Relacionamento com o Cidadão	0600.041223022.365	319011	F	01.00	631.000	5.137.600
		319013	F	01.00	34.000	
		319113	F	01.00	91.000	756.000
		339030	F	03.00	257.000	
		339036	F	03.00	40.000	
		339037	F	03.00	6.100.000	
		339039	F	03.00	8.220.000	
		339040	F	03.00	315.000	
		339046	F	03.00	66.000	14.998.000
449052	F	04.00	5.000	5.000		
Gerenciamento do Sistema de Previdência	0600.091220262.174	319011	S	01.00	3.184.000	15.759.000
		319013	S	01.00	95.000	



**Prefeitura Municipal
de Belo Horizonte**

QUADRO DE DETALHAMENTO DE DESPESAS - 2020

R\$ 1,00

06 - SECRETARIA MUNICIPAL DE PLANEJAMENTO, ORÇAMENTO E GESTÃO

00 - SECRETARIA MUNICIPAL DE PLANEJAMENTO, ORÇAMENTO E GESTÃO

A P L I C A Ç Ã O P R O G R A M A D A	CLASSIFICAÇÃO ORÇAMENTÁRIA				I M P O R T Â N C I A		
	PROJETO/ATIVIDADE	NAT.DESP.	ESF.	FONTE	DETALHADA	TOTAL APLICAÇÃO	
Gerenciamento do Sistema de Previdência	0600.091220262.174	319113	S	01.00	417.000	3.696.000	
		339030	S	03.00	1.000		
		339046	S	03.00	173.000	174.000	
		449052	S	04.00	1.000	1.000	
		449052	S	04.80	1.000	1.000	
					3.872.000		
Atenção à Saúde e Segurança do Servidor	0600.113310142.021	339039	F	03.00	5.661.760	5.661.760	
						5.661.760	
Gestão do Plano Diretor de Informática	0600.195721481.373	339039	F	03.00	5.000	5.000	
		339039	F	03.30	5.000	5.000	
		339093	F	03.00	5.000	5.000	
		449040	F	04.00	5.000	5.000	
		449040	F	04.30	5.000	5.000	
		459165	F	04.00	1.420.000	1.420.000	
					1.445.000		
TOT. FISCAL	TOT. SEGURIDADE	PES. ENC. SOC.	OUT. DESP. COR.	DESP. CAPITAL	REC. ORDIN.	REC. VINCUL.	TOTAL GERAL
161.030.444	3.872.000	100.280.000	38.198.530	26.423.914	142.974.987	21.927.457	164.902.444



**Prefeitura Municipal
de Belo Horizonte**

QUADRO DE DETALHAMENTO DE DESPESAS - 2020

R\$ 1,00

06 - SECRETARIA MUNICIPAL DE PLANEJAMENTO, ORÇAMENTO E GESTÃO

04 - EMPRESA DE INFORMÁTICA E INFORMAÇÃO DO MUNICÍPIO DE BELO HORIZONTE

A P L I C A Ç Ã O P R O G R A M A D A	CLASSIFICAÇÃO ORÇAMENTÁRIA				I M P O R T Â N C I A		
	PROJETO/ATIVIDADE	NAT.DESP.	ESF.	FONTE	DETALHADA	TOTAL APLICAÇÃO	
Evolução da Rede de Telecomunicações da PBH	0604.123610852.605	319011	F	01.00	2.000		
		319013	F	01.00	2.000	4.000	
		339040	F	03.00		2.043.797	
		339092	F	03.00		1.000	2.044.797
						2.048.797	
Serviços Administrativos e Financeiros	0604.191220852.900	319004	F	01.00	2.000		
		319011	F	01.00	9.027.451	9.029.451	
		319011	F	01.07	305.397	305.397	
		319013	F	01.00	3.038.856	3.038.856	
		319013	F	01.07	302.000	302.000	
		319091	F	01.00	2.000	2.000	
		319091	F	01.07	3.202.744	3.202.744	
		319092	F	01.00	2.000		
		319094	F	01.00	2.000		
		319113	F	01.00	2.000	6.000	
		339008	F	03.00	3.502.278		
		339014	F	03.00	50.000	3.552.278	
		339014	F	03.07	2.000	2.000	
		339030	F	03.00	113.150	113.150	
		339030	F	03.07	15.000	15.000	
		339035	F	03.00	8.320	8.320	
		339035	F	03.07	28.828	28.828	
		339036	F	03.00	452.165		
		339037	F	03.00	2.334.273		
		339039	F	03.00	3.566.285	6.352.723	
		339039	F	03.07	15.000	15.000	
339040	F	03.00	113.584				
339046	F	03.00	5.000.000				
339047	F	03.00	93.643	5.207.227			
339047	F	03.07	277.832	277.832			
339049	F	03.00	500.000	500.000			



**Prefeitura Municipal
de Belo Horizonte**

QUADRO DE DETALHAMENTO DE DESPESAS - 2020

R\$ 1,00

06 - SECRETARIA MUNICIPAL DE PLANEJAMENTO, ORÇAMENTO E GESTÃO

04 - EMPRESA DE INFORMÁTICA E INFORMAÇÃO DO MUNICÍPIO DE BELO HORIZONTE

A P L I C A Ç Ã O P R O G R A M A D A	CLASSIFICAÇÃO ORÇAMENTÁRIA				I M P O R T Â N C I A	
	PROJETO/ATIVIDADE	NAT.DESP.	ESF.	FONTE	DETALHADA	TOTAL APLICAÇÃO
Serviços Administrativos e Financeiros	0604.191220852.900	339049	F	03.07	2.000	2.000
		339092	F	03.00	13.000	
		339093	F	03.00	2.000	15.000
		339093	F	03.07	30.000	30.000
		339139	F	03.00	8.064	8.064
		449040	F	04.07	250.000	
		449051	F	04.07	85.000	
		449052	F	04.07	120.500	455.500
					32.469.370	
Ações de Qualificação, Profissionalização e Emprego	0604.191263022.404	339030	F	03.00	2.000	2.000
Centro de Recondicionamento de Computadores	0604.191263022.604	319004	F	01.30	303.000	303.000
		319011	F	01.00	1.466.456	
		319013	F	01.00	484.848	1.951.304
		335043	F	03.00	1.000	1.000
		339014	F	03.30	6.532	6.532
		339030	F	03.00	40.080	40.080
		339030	F	03.30	153.000	153.000
		339036	F	03.00	6.144	
		339037	F	03.00	1.000	7.144
		339037	F	03.07	41.000	41.000
		339037	F	03.30	39.000	39.000
		339039	F	03.00	82.112	82.112
		339039	F	03.30	62.360	
		339046	F	03.30	48.176	110.536
		339048	F	03.00	98.928	98.928
		339048	F	03.30	91.872	
		339049	F	03.30	118.182	210.054
339092	F	03.00	1.000	1.000		
449039	F	04.30	2.000			
449040	F	04.30	2.000			



**Prefeitura Municipal
de Belo Horizonte**

QUADRO DE DETALHAMENTO DE DESPESAS - 2020

R\$ 1,00

06 - SECRETARIA MUNICIPAL DE PLANEJAMENTO, ORÇAMENTO E GESTÃO

04 - EMPRESA DE INFORMÁTICA E INFORMAÇÃO DO MUNICÍPIO DE BELO HORIZONTE

A P L I C A Ç Ã O P R O G R A M A D A	CLASSIFICAÇÃO ORÇAMENTÁRIA				I M P O R T Â N C I A	
	PROJETO/ATIVIDADE	NAT.DESP.	ESF.	FONTE	DETALHADA	TOTAL APLICAÇÃO
Centro de Recondicionamento de Computadores	0604.191263022.604	449051	F	04.30	2.000	6.000
		449052	F	04.07	18.934	18.934
		449052	F	04.30	2.000	2.000
					3.071.624	
Evolução da Rede de Telecomunicações da PBH	0604.193020852.605	319011	F	01.00	1.627.175	
		319013	F	01.00	547.050	2.174.225
		339040	F	03.00	2.208.460	
		339092	F	03.00	1.000	2.209.460
					4.383.685	
Gerenciamento, Implantação e Atendimento de Serviços na RMI	0604.195720852.602	319011	F	01.00	22.596.439	22.596.439
		319011	F	01.30	2.000	2.000
		319013	F	01.00	7.531.327	7.531.327
		339030	F	03.00	10.000	
		339035	F	03.00	1.000	
		339036	F	03.00	93.404	104.404
		339037	F	03.07	150.682	150.682
		339039	F	03.00	38.305	38.305
		339039	F	03.07	225.747	225.747
		339039	F	03.30	2.000	2.000
		339040	F	03.00	6.433.218	6.433.218
		339040	F	03.07	460.000	460.000
		339092	F	03.00	2.000	
		339093	F	03.00	2.000	4.000
		449039	F	04.30	2.000	2.000
		449040	F	04.07	100.000	100.000
449051	F	04.30	2.000	2.000		
449052	F	04.07	369.539	369.539		
449052	F	04.30	2.000	2.000		
					38.023.661	
Implantação de Soluções e Modernização de Sistemas	0604.195720852.603	319011	F	01.00	24.227.748	
		319013	F	01.00	8.503.494	32.731.242



**Prefeitura Municipal
de Belo Horizonte**

QUADRO DE DETALHAMENTO DE DESPESAS - 2020

R\$ 1,00

06 - SECRETARIA MUNICIPAL DE PLANEJAMENTO, ORÇAMENTO E GESTÃO
04 - EMPRESA DE INFORMÁTICA E INFORMAÇÃO DO MUNICÍPIO DE BELO HORIZONTE

A P L I C A Ç ã O P R O G R A M A D A				CLASSIFICAÇÃO ORÇAMENTÁRIA			I M P O R T Â N C I A			
				PROJETO/ATIVIDADE	NAT.DESP.	ESF.	FUNTE	DETALHADA	TOTAL APLICAÇÃO	
Implantação de Soluções e Modernização de Sistemas				0604.195720852.603	339035	F	03.00	145.990	1.793.145	
					339036	F	03.00	145.652		
					339040	F	03.00	1.496.503		
					339092	F	03.00	5.000		
					449040	F	04.07	12.408		
					449052	F	04.07	211.423		223.831
Evolução da Rede de Telecomunicações da PBH				0604.195720852.605	339030	F	03.00	62.670	34.748.218	
					339039	F	03.00	39.612		
					339040	F	03.00	5.340.946		
					339092	F	03.00	1.000		5.444.228
					449040	F	04.07	250.000		250.000
					449051	F	04.30	4.000		4.000
					449052	F	04.07	538.600		538.600
					449052	F	04.30	2.000		2.000
Fomentar Pólo Tecnológico de BH				0604.195723022.905	339039	F	03.00	500	6.238.828	
					339039	F	03.07	12.000		12.000
					339040	F	03.00	6.180		6.180
					449051	F	04.30	2.000		2.000
					449052	F	04.07	30.000		30.000
										50.680
TOT. FISCAL	TOT. SEGURIDADE	PES. ENC. SOC.	OUT. DESP. COR.	DESP. CAPITAL	REC. ORDIN.	REC. VINCUL.	TOTAL GERAL			
121.036.863	0	83.179.985	35.848.474	2.008.404	113.132.107	7.904.756	121.036.863			



**Prefeitura Municipal
de Belo Horizonte**

QUADRO DE DETALHAMENTO DE DESPESAS - 2020

R\$ 1,00

06 - SECRETARIA MUNICIPAL DE PLANEJAMENTO, ORÇAMENTO E GESTÃO

13 - FUNDO FINANCEIRO

A P L I C A Ç Ã O P R O G R A M A D A	CLASSIFICAÇÃO ORÇAMENTÁRIA				I M P O R T Â N C I A	
	PROJETO/ATIVIDADE	NAT.DESP.	ESF.	FONTE	DETALHADA	TOTAL APLICAÇÃO
Encargos e Benefícios Previdenciários - PBH	0613.092720263.004	319001	S	09.00	269.759.529	269.759.529
		319001	S	09.70	195.472.607	195.472.607
		319003	S	09.00	1.000	1.000
		319003	S	09.70	132.799.609	
		319005	S	09.70	3.101.091	
		319092	S	09.70	2.000	
		319094	S	09.70	2.000	
		319194	S	09.70	2.000	
		332041	S	09.70	1.000	
		339098	S	09.70	5.445.327	
		339193	S	09.70	1.000	141.354.027
Encargos e Benefícios Previdenciários - Educação	0613.092720263.005	319001	S	09.00	551.539.137	551.539.137
		319001	S	09.70	190.844.517	190.844.517
		319003	S	09.00	1.000	1.000
		319003	S	09.70	1.000	
		319005	S	09.70	4.725.626	
		319092	S	09.70	1.000	
		319094	S	09.70	2.000	
		319194	S	09.70	2.000	4.731.626
Encargos e Benefícios Previdenciários - Autarquias e Fundações	0613.092720263.006	319005	S	09.70	1.299.556	
		319092	S	09.70	1.000	1.300.556
Encargos e Benefícios Previdenciários - Câmara	0613.092720263.007	319001	S	09.00	1.000	1.000
		319001	S	09.70	51.941.352	51.941.352
		319003	S	09.00	1.000	1.000
		319003	S	09.70	11.800.057	
		319005	S	09.70	716.465	
		319092	S	09.70	1.000	
		319094	S	09.70	1.000	



**Prefeitura Municipal
de Belo Horizonte**

QUADRO DE DETALHAMENTO DE DESPESAS - 2020

R\$ 1,00

06 - SECRETARIA MUNICIPAL DE PLANEJAMENTO, ORÇAMENTO E GESTÃO

13 - FUNDO FINANCEIRO

A P L I C A Ç Ã O P R O G R A M A D A				CLASSIFICAÇÃO ORÇAMENTÁRIA				I M P O R T Â N C I A	
				PROJETO/ATIVIDADE	NAT.DESP.	ESF.	FONTE	DETALHADA	TOTAL APLICAÇÃO
Encargos e Benefícios Previdenciários - Câmara				0613.092720263.007	319194	S	09.70	1.000	12.519.522
									64.462.874
TOT. FISCAL	TOT. SEGURIDADE	PES. ENC. SOC.	OUT. DESP. COR.	DESP. CAPITAL	REC. ORDIN.	REC. VINCUL.	TOTAL GERAL		
0	1.419.466.873	1.414.019.546	5.447.327	0	821.302.666	598.164.207	1.419.466.873		



**Prefeitura Municipal
de Belo Horizonte**

QUADRO DE DETALHAMENTO DE DESPESAS - 2020

R\$ 1,00

06 - SECRETARIA MUNICIPAL DE PLANEJAMENTO, ORÇAMENTO E GESTÃO

14 - FUNDO PREVIDENCIÁRIO - BHPREV

A P L I C A Ç Ã O P R O G R A M A D A	CLASSIFICAÇÃO ORÇAMENTÁRIA				I M P O R T Â N C I A	
	PROJETO/ATIVIDADE	NAT.DESP.	ESF.	FONTE	DETALHADA	TOTAL APLICAÇÃO
Gerenciamento da Taxa de Administração para RPPS	0614.091220262.871	319011	S	01.70	1.000	3.000
		319013	S	01.70	1.000	
		319113	S	01.70	1.000	
		319194	S	09.70	3.109.638	
		335041	S	09.70	5.000	
		339014	S	09.70	6.720	
		339030	S	09.70	16.217	
		339035	S	09.70	56.324	
		339036	S	09.70	701.818	
		339037	S	09.70	150.504	
		339039	S	09.70	2.334.330	
		339040	S	09.70	84.029	
		339046	S	09.70	1.000	
		339049	S	09.70	192.659	
		339092	S	09.70	1.000	
		339093	S	09.70	1.000	
		339193	S	09.70	1.000	
449040	S	09.70	540.114	7.201.353		
					7.204.353	
Encargos e Benefícios Previdenciários - PBH	0614.092720263.004	319001	S	09.70	838.946	3.317.326
		319003	S	09.70	909.524	
		319005	S	09.70	1.558.856	
		319092	S	09.70	2.000	
		319094	S	09.70	2.000	
		319194	S	09.70	5.000	
		332041	S	09.70	1.000	
					3.317.326	
Encargos e Benefícios Previdenciários - Educação	0614.092720263.005	319001	S	09.70	995.107	3.317.326
		319003	S	09.70	1.000	
		319005	S	09.70	4.894.807	
		319092	S	09.70	1.000	



**Prefeitura Municipal
de Belo Horizonte**

QUADRO DE DETALHAMENTO DE DESPESAS - 2020

R\$ 1,00

06 - SECRETARIA MUNICIPAL DE PLANEJAMENTO, ORÇAMENTO E GESTÃO

14 - FUNDO PREVIDENCIÁRIO - BHPREV

A P L I C A Ç Ã O P R O G R A M A D A				CLASSIFICAÇÃO ORÇAMENTÁRIA			I M P O R T Â N C I A										
				PROJETO/ATIVIDADE	NAT.DESP.	ESF.	FUNTE	DETALHADA	TOTAL APLICAÇÃO								
Encargos e Benefícios Previdenciários - Educação				0614.092720263.005	319094	S	09.70	2.000	5.895.914								
					319194	S	09.70	2.000		5.895.914							
Encargos e Benefícios Previdenciários - Autarquias e Fundações				0614.092720263.006	319005	S	09.70	998.415	999.415								
					319092	S	09.70	1.000		999.415							
Encargos e Benefícios Previdenciários - Câmara				0614.092720263.007	319001	S	09.70	1.000	275.984								
					319003	S	09.70	65.832		275.984							
					319005	S	09.70	206.152									
					319092	S	09.70	1.000									
					319094	S	09.70	1.000									
	319194	S	09.70	1.000	275.984												
Reserva de Contingência				0614.999979999.999	999999	S	14.70	278.528.805	278.528.805								
TOT. FISCAL				TOT. SEGURIDADE		PES. ENC. SOC.		OUT. DESP. COR.		DESP. CAPITAL		REC. ORDIN.		REC. VINCUL.		TOTAL GERAL	
0				296.221.797		13.600.277		282.081.406		540.114		0		296.221.797		296.221.797	



**Prefeitura Municipal
de Belo Horizonte**

QUADRO DE DETALHAMENTO DE DESPESAS - 2020

R\$ 1,00

08 - SECRETARIA MUNICIPAL DE FAZENDA

00 - SECRETARIA MUNICIPAL DE FAZENDA

A P L I C A Ç Ã O P R O G R A M A D A	CLASSIFICAÇÃO ORÇAMENTÁRIA				I M P O R T Â N C I A	
	PROJETO/ATIVIDADE	NAT.DESP.	ESF.	FONTE	DETALHADA	TOTAL APLICAÇÃO
Gestão do Sistema de Licitações, Suprimentos e Contratos	0800.041220072.019	339035	F	03.00	75.750	
		339039	F	03.00	12.000	
		339040	F	03.00	17.472	105.222
		449052	F	04.00	10.000	10.000
					115.222	
Administração do Patrimônio Municipal	0800.041220072.110	339030	F	03.00	10.400	
		339039	F	03.00	559.480	
		339040	F	03.00	90.000	659.880
		449052	F	04.00	11.260	11.260
					671.140	
Gestão do Sistema Logístico e de Serviços	0800.041220072.808	339030	F	03.00	3.020	
		339039	F	03.00	510.580	
		339040	F	03.00	39.400	553.000
					553.000	
Gerenciamento dos Contratos Centralizados	0800.041220072.911	339039	F	03.00	5.000	
		339040	F	03.00	50.000	55.000
		449052	F	04.00	5.000	5.000
					60.000	
Gestão do Controle do Tesouro Municipal	0800.041221052.528	339035	F	03.00	5.000	
		339039	F	03.00	128.700	133.700
					133.700	
Gestão Contábil Municipal	0800.041221052.771	339035	F	03.00	1.050	
		339039	F	03.00	5.650	6.700
					6.700	
Serviços Administrativos e Financeiros	0800.041221052.900	319011	F	01.00	3.260.000	
		319013	F	01.00	180.000	
		319113	F	01.00	334.000	3.774.000
		339014	F	03.00	20.000	
		339030	F	03.00	212.600	
		339036	F	03.00	463.200	
		339037	F	03.00	3.320.000	



**Prefeitura Municipal
de Belo Horizonte**

QUADRO DE DETALHAMENTO DE DESPESAS - 2020

R\$ 1,00

08 - SECRETARIA MUNICIPAL DE FAZENDA

00 - SECRETARIA MUNICIPAL DE FAZENDA

A P L I C A Ç Ã O P R O G R A M A D A				CLASSIFICAÇÃO ORÇAMENTÁRIA			I M P O R T Â N C I A		
				PROJETO/ATIVIDADE	NAT.DESP.	ESF.	FONTE	DETALHADA	TOTAL APLICAÇÃO
Serviços Administrativos e Financeiros				0800.041221052.900	339039	F	03.00	1.976.120	
					339040	F	03.00	133.760	
					339046	F	03.00	55.000	
					339092	F	03.00	5.000	
					339093	F	03.00	5.000	6.190.680
					449040	F	04.00	303.000	303.000
					449040	F	04.80	2.930.000	2.930.000
					449051	F	04.00	700.000	
					449052	F	04.00	212.000	912.000
Administração Tributária Municipal				0800.041290132.052	319011	F	01.00	93.801.000	
					319013	F	01.00	400.000	
					319113	F	01.00	16.131.000	110.332.000
					339035	F	03.00	11.400	
					339036	F	03.00	1.080.000	
					339039	F	03.00	11.524.350	
					339040	F	03.00	945.900	
					339046	F	03.00	2.378.000	15.939.650
					449035	F	04.80	720.000	
					449039	F	04.80	90.000	810.000
					449040	F	04.00	390.000	390.000
					449040	F	04.80	3.510.000	3.510.000
					449052	F	04.00	1.096.000	1.096.000
					449052	F	04.80	9.000	9.000
					132.086.650				
TOT. FISCAL	TOT. SEGURIDADE	PES. ENC. SOC.	OUT. DESP. COR.	DESP. CAPITAL	REC. ORDIN.	REC. VINCUL.	TOTAL GERAL		
147.736.092	0	114.106.000	23.643.832	9.986.260	140.477.092	7.259.000	147.736.092		



**Prefeitura Municipal
de Belo Horizonte**

QUADRO DE DETALHAMENTO DE DESPESAS - 2020

R\$ 1,00

08 - SECRETARIA MUNICIPAL DE FAZENDA

05 - FUNDO DE MODERNIZAÇÃO E APRIMORAMENTO ADM. TRIBUTÁRIA DO MUNICÍPIO

A P L I C A Ç Ã O P R O G R A M A D A				CLASSIFICAÇÃO ORÇAMENTÁRIA				I M P O R T Â N C I A	
				PROJETO/ATIVIDADE	NAT.DESP.	ESF.	FONTE	DETALHADA	TOTAL APLICAÇÃO
Coordenação Superior das Finanças				0805.041291052.652	319004	F	01.00	600.000	600.000
					339014	F	03.00	41.600	
					339030	F	03.00	21.700	
					339035	F	03.00	1.050	
					339039	F	03.00	666.250	
					339040	F	03.00	724.900	1.455.500
					449035	F	04.00	75.000	75.000
					449035	F	04.80	9.000	
					449039	F	04.80	9.000	18.000
					449040	F	04.00	162.000	162.000
					449040	F	04.80	1.500.000	1.500.000
					449051	F	04.00	224.000	
					449052	F	04.00	572.100	796.100
					449052	F	04.80	9.000	9.000
TOT. FISCAL	TOT. SEGURIDADE	PES. ENC. SOC.	OUT. DESP. COR.	DESP. CAPITAL	REC. ORDIN.	REC. VINCUL.	TOTAL GERAL		
4.615.600	0	600.000	1.455.500	2.560.100	3.088.600	1.527.000	4.615.600		



**Prefeitura Municipal
de Belo Horizonte**

QUADRO DE DETALHAMENTO DE DESPESAS - 2020

R\$ 1,00

10 - SECRETARIA MUNICIPAL DE ASSISTÊNCIA SOCIAL, SEGURANÇA ALIMENTAR E CIDADANIA

00 - SECRETARIA MUNICIPAL DE ASSISTÊNCIA SOCIAL, SEGURANÇA ALIMENTAR E CIDADANIA

A P L I C A Ç Ã O P R O G R A M A D A	CLASSIFICAÇÃO ORÇAMENTÁRIA				I M P O R T Â N C I A	
	PROJETO/ATIVIDADE	NAT.DESP.	ESF.	FONTE	DETALHADA	TOTAL APLICAÇÃO
Participação Popular	1000.081221232.334	319011	S	01.00	869.000	
		319013	S	01.00	21.000	
		319113	S	01.00	159.000	1.049.000
		339046	S	03.00	42.000	42.000
					1.091.000	
Planejamento, Monitoramento e Divulgação das Políticas de Assistência Social, Segurança Alim	1000.081221232.787	339030	S	03.00	20.000	
		339039	S	03.00	7.000	
		339040	S	03.00	4.200	31.200
		449052	S	04.00	30.000	30.000
					61.200	
Gestão dos Equipamentos e Promoção Social	1000.081221232.804	339030	S	03.00	200	200
		339030	S	03.30	3.000	3.000
		339036	S	03.00	1.000	
		339039	S	03.00	8.000	
		339092	S	03.00	1.000	10.000
		339092	S	03.30	1.000	1.000
		449052	S	04.00	10.000	10.000
		449052	S	04.30	183.500	
449092	S	04.30	5.000	188.500		
					212.700	
Serviços Administrativos e Financeiros	1000.081221232.900	319004	S	01.00	451.000	
		319011	S	01.00	27.008.000	
		319013	S	01.00	1.550.000	
		319113	S	01.00	3.579.000	32.588.000
		339014	S	03.00	15.000	
		339030	S	03.00	273.800	
		339036	S	03.00	855.000	
		339037	S	03.00	3.390.417	
		339039	S	03.00	3.698.262	
		339040	S	03.00	266.071	
339046	S	03.00	1.717.000			



**Prefeitura Municipal
de Belo Horizonte**

QUADRO DE DETALHAMENTO DE DESPESAS - 2020

R\$ 1,00

10 - SECRETARIA MUNICIPAL DE ASSISTÊNCIA SOCIAL, SEGURANÇA ALIMENTAR E CIDADANIA

00 - SECRETARIA MUNICIPAL DE ASSISTÊNCIA SOCIAL, SEGURANÇA ALIMENTAR E CIDADANIA

A P L I C A Ç Ã O P R O G R A M A D A	CLASSIFICAÇÃO ORÇAMENTÁRIA				I M P O R T Â N C I A	
	PROJETO/ATIVIDADE	NAT.DESP.	ESF.	FONTE	DETALHADA	TOTAL APLICAÇÃO
Serviços Administrativos e Financeiros	1000.081221232.900	339092	S	03.00	80.000	
		339093	S	03.00	10.000	10.305.550
		449040	S	04.00	5.000	
		449052	S	04.00	127.000	132.000
		449052	S	04.80	200.000	200.000
		449092	S	04.00	5.000	5.000
					43.230.550	
Gestão dos Equipamentos e Promoção Social	1000.082441232.804	339039	S	03.00	33.887	33.887
		449052	S	04.00	5.000	5.000
					38.887	
Promoção, Proteção e Defesa de Direitos das Crianças, Adolescentes e suas Famílias	1000.142431272.859	339030	F	03.00	34.000	
		339036	F	03.00	113.112	
		339039	F	03.00	1.067.678	1.214.790
		339039	F	03.30	35.000	35.000
		339040	F	03.00	75.739	
		339048	F	03.00	68.040	
		339092	F	03.00	5.000	
		339093	F	03.00	1.000	149.779
		449052	F	04.00	11.000	11.000
		449052	F	04.30	1.000	1.000
					1.411.569	
Participação Popular	1000.144221272.334	339030	F	03.00	5.125	
		339035	F	03.00	12.828	
		339036	F	03.00	500	
		339039	F	03.00	246.368	264.821
		339039	F	03.30	500	500
		449052	F	04.00	5.000	5.000
		449052	F	04.30	10.000	10.000
					280.321	
Educação Política em Direitos Humanos e Cidadania	1000.144221272.335	339036	F	03.00	3.000	
		339039	F	03.00	128.644	131.644



**Prefeitura Municipal
de Belo Horizonte**

QUADRO DE DETALHAMENTO DE DESPESAS - 2020

R\$ 1,00

10 - SECRETARIA MUNICIPAL DE ASSISTÊNCIA SOCIAL, SEGURANÇA ALIMENTAR E CIDADANIA

00 - SECRETARIA MUNICIPAL DE ASSISTÊNCIA SOCIAL, SEGURANÇA ALIMENTAR E CIDADANIA

A P L I C A Ç Ã O P R O G R A M A D A	CLASSIFICAÇÃO ORÇAMENTÁRIA				I M P O R T Â N C I A	
	PROJETO/ATIVIDADE	NAT.DESP.	ESF.	FONTE	DETALHADA	TOTAL APLICAÇÃO
Educação Política em Direitos Humanos e Cidadania	1000.144221272.335	339039	F	03.30	10.000	10.000
Promoção, Defesa e Garantia de Direitos	1000.144221272.337	449052	F	04.00	79.170	79.170
		449052	F	04.30	757.830	757.830
Promoção, Proteção e Defesa de Direitos da Igualdade Racial	1000.144221272.386	339039	F	03.00	54.500	54.500
		339039	F	03.30	70.000	70.000
Promoção, Proteção e Defesa das Pessoas Idosas	1000.144221272.697	319011	F	01.00	1.185.000	
		319013	F	01.00	23.000	
		319113	F	01.00	233.000	1.441.000
		339030	F	03.00	1.545	
		339039	F	03.00	907.714	909.259
		339039	F	03.30	35.000	35.000
		339040	F	03.00	15.177	
		339046	F	03.00	33.000	
		339048	F	03.00	2.160	50.337
		449052	F	04.00	1.000	1.000
Promoção, Proteção e Defesa de Direitos da Juventude	1000.144221272.819	319011	F	01.00	1.348.000	
		319013	F	01.00	73.000	
		319113	F	01.00	217.000	1.638.000
		339030	F	03.00	1.500	1.500
		339030	F	03.30	1.000	1.000
		339036	F	03.00	38.200	
		339037	F	03.00	522.473	
		339039	F	03.00	289.498	850.171
		339039	F	03.30	46.000	46.000
		339046	F	03.00	56.000	
339048	F	03.00	3.240			
		339092	F	03.00	500	59.740



**Prefeitura Municipal
de Belo Horizonte**

QUADRO DE DETALHAMENTO DE DESPESAS - 2020

R\$ 1,00

10 - SECRETARIA MUNICIPAL DE ASSISTÊNCIA SOCIAL, SEGURANÇA ALIMENTAR E CIDADANIA

00 - SECRETARIA MUNICIPAL DE ASSISTÊNCIA SOCIAL, SEGURANÇA ALIMENTAR E CIDADANIA

A P L I C A Ç Ã O P R O G R A M A D A	CLASSIFICAÇÃO ORÇAMENTÁRIA				I M P O R T Â N C I A		
	PROJETO/ATIVIDADE	NAT.DESP.	ESF.	FUNTE	DETALHADA	TOTAL APLICAÇÃO	
Promoção, Proteção e Defesa de Direitos da Juventude	1000.144221272.819	339093	F	03.30	1.000	1.000	
		449052	F	04.00	30.000	30.000	
							2.627.411
Promoção, Proteção e Defesa de Direitos das Mulheres	1000.144221272.840	317170	F	01.00	272.234		
		319011	F	01.00	961.000		
		319013	F	01.00	18.000		
		319113	F	01.00	188.000	1.439.234	
		337170	F	03.00	262.900		
		339037	F	03.00	199.016		
		339039	F	03.00	55.862	517.778	
		339039	F	03.30	35.000	35.000	
		339046	F	03.00	9.000	9.000	
		447170	F	04.00	1.240		
		449052	F	04.00	6.500	7.740	
Promoção, Proteção e Defesa de Direitos das Pessoas com Deficiência	1000.144221272.927	449052	F	04.30	17.000	17.000	
						2.025.752	
		339035	F	03.00	5.240		
		339039	F	03.00	50.000	55.240	
Promoção, Proteção e Defesa de Direitos das Pessoas LGBT	1000.144221272.928	339039	F	03.30	35.000	35.000	
						90.240	
		319011	F	01.00	592.000		
		319013	F	01.00	10.000		
		319113	F	01.00	123.000	725.000	
		339039	F	03.00	206.000	206.000	
		339039	F	03.30	35.000	35.000	
		339040	F	03.00	15.177		
339046	F	03.00	11.000				
					30.011		
					996.011		
TOT. FISCAL	TOT. SEGURIDADE	PES. ENC. SOC.	OUT. DESP. COR.	DESP. CAPITAL	REC. ORDIN.	REC. VINCUL.	TOTAL GERAL
10.971.044	44.634.337	38.880.234	15.234.907	1.490.240	54.123.551	1.481.830	55.605.381



**Prefeitura Municipal
de Belo Horizonte**

QUADRO DE DETALHAMENTO DE DESPESAS - 2020

R\$ 1,00

10 - SECRETARIA MUNICIPAL DE ASSISTÊNCIA SOCIAL, SEGURANÇA ALIMENTAR E CIDADANIA

10 - FUNDO MUNICIPAL DE SEGURANÇA ALIMENTAR E NUTRICIONAL

A P L I C A Ç Ã O P R O G R A M A D A	CLASSIFICAÇÃO ORÇAMENTÁRIA				I M P O R T Â N C I A	
	PROJETO/ATIVIDADE	NAT.DESP.	ESF.	FONTE	DETALHADA	TOTAL APLICAÇÃO
Gestão da Assistência Alimentar à Rede Socioassistencial	1010.083061322.120	339032	S	03.00	5.550.000	
		339037	S	03.00	378.707	
		339039	S	03.00	1.475.091	
		339092	S	03.00	4.500	7.408.298
					7.408.298	
Mobilização e Educação para o consumo Alimentar Saudável e para Segurança Alimentar e Nu	1010.083063082.331	339030	S	03.00	26.350	
		339036	S	03.00	1.000	
		339037	S	03.00	42.894	
		339039	S	03.00	4.752	74.996
		449052	S	04.00	15.000	15.000
					89.996	
Participação Popular	1010.083063082.334	319011	S	01.00	263.000	
		319013	S	01.00	10.000	
		319113	S	01.00	47.000	320.000
		339030	S	03.00	1.300	
		339039	S	03.00	9.162	
		339046	S	03.00	7.000	17.462
		449052	S	04.00	11.500	11.500
					348.962	
Valorização da Gastronomia articulada à Produção Agroecológica e Orgânica	1010.113333082.923	339030	F	03.00	179.600	
		339037	F	03.00	119.760	
		339039	F	03.00	24.007	323.367
					323.367	
Fortalecimento da Produção da Agricultura Urbana Agroecológica	1010.206083082.121	339030	F	03.00	281.000	
		339035	F	03.00	146.570	
		339037	F	03.00	431.750	
		339039	F	03.00	683.477	
		339040	F	03.00	13.200	
		339092	F	03.00	1.500	1.557.497
		449052	F	04.00	39.500	39.500
		449052	F	04.30	200.000	



**Prefeitura Municipal
de Belo Horizonte**

QUADRO DE DETALHAMENTO DE DESPESAS - 2020

R\$ 1,00

10 - SECRETARIA MUNICIPAL DE ASSISTÊNCIA SOCIAL, SEGURANÇA ALIMENTAR E CIDADANIA

10 - FUNDO MUNICIPAL DE SEGURANÇA ALIMENTAR E NUTRICIONAL

A P L I C A Ç Ã O P R O G R A M A D A	CLASSIFICAÇÃO ORÇAMENTÁRIA				I M P O R T Â N C I A		
	PROJETO/ATIVIDADE	NAT.DESP.	ESF.	FONTE	DETALHADA	TOTAL APLICAÇÃO	
Fortalecimento da Produção da Agricultura Urbana Agroecológica	1010.206083082.121	449092	F	04.30	1.000	201.000	
						1.797.997	
Fortalecimento da Comercialização Direta da Agricultura Urbana e Familiar e Apoio ao Abasteci	1010.236913082.305	339030	F	03.00	18.620		
		339037	F	03.00	944.861		
		339039	F	03.00	293.875	1.257.356	
		339039	F	03.30	100.000	100.000	
		449051	F	04.30	485.000	485.000	
		449052	F	04.00	62.500	62.500	
		449052	F	04.30	16.000	16.000	
						1.920.856	
Valorização da Gastronomia articulada à Produção Agroecológica e Orgânica	1010.236913082.923	339035	F	03.00	20.000	20.000	
						20.000	
Gestão dos Restaurantes e Refeitórios Populares	1010.236921322.307	339030	F	03.00	10.552.850		
		339035	F	03.00	39.569		
		339037	F	03.00	13.028.516		
		339039	F	03.00	2.161.798		
		339040	F	03.00	40.486		
		339092	F	03.00	10.000		
		339093	F	03.00	20.000		
		339139	F	03.00	18.900	25.872.119	
		449052	F	04.00	138.000	138.000	
		449052	F	04.30	319.429	319.429	
						26.329.548	
TOT. FISCAL	TOT. SEGURIDADE	PES. ENC. SOC.	OUT. DESP. COR.	DESP. CAPITAL	REC. ORDIN.	REC. VINCUL.	TOTAL GERAL
30.391.768	7.847.256	320.000	36.631.095	1.287.929	37.117.595	1.121.429	38.239.024



**Prefeitura Municipal
de Belo Horizonte**

QUADRO DE DETALHAMENTO DE DESPESAS - 2020

R\$ 1,00

10 - SECRETARIA MUNICIPAL DE ASSISTÊNCIA SOCIAL, SEGURANÇA ALIMENTAR E CIDADANIA

11 - FUNDO MUNICIPAL DE ASSISTÊNCIA SOCIAL

A P L I C A Ç Ã O P R O G R A M A D A	CLASSIFICAÇÃO ORÇAMENTÁRIA				I M P O R T Â N C I A	
	PROJETO/ATIVIDADE	NAT.DESP.	ESF.	FONTE	DETALHADA	TOTAL APLICAÇÃO
Serviço de Proteção Social Especial de Alta Complexidade	1011.082410202.403	339039	S	03.00	19.051.325	19.051.325
Serviço de Proteção Social Especial de Alta Complexidade	1011.082420202.403	339039	S	03.00	3.169.601	3.169.601
Programas e Projetos de Proteção Social Básica	1011.082430192.647	339039	S	03.00	4.003.632	4.003.632
		339092	S	03.00	1.000	4.004.632
						4.004.632
Serviço de Proteção Social Especial de Alta Complexidade	1011.082430202.403	339039	S	03.00	26.516.970	26.516.970
		339092	S	03.00	20.000	26.536.970
						26.536.970
Ações Estratégicas de Proteção Social Especial	1011.082430202.409	319011	S	01.00	619.000	619.000
		319013	S	01.00	10.000	10.000
		319113	S	01.00	114.000	743.000
		339039	S	03.00	50.879	50.879
		339039	S	03.40	552.000	552.000
		339040	S	03.00	15.177	15.177
		339046	S	03.00	10.000	10.000
		339048	S	03.00	1.304.160	1.329.337
		339092	S	03.40	100	100
		339093	S	03.40	1.000	1.100
						2.676.316
Serviço de Proteção Social Especial de Média Complexidade	1011.082430202.878	339030	S	03.00	100	100
		339039	S	03.00	797.386	797.486
						797.486
Serviços de Proteção Social Básica	1011.082440192.308	319011	S	01.00	7.670.000	7.670.000
		319011	S	01.40	7.087.000	7.087.000
		319013	S	01.00	90.000	90.000
		319113	S	01.00	2.857.000	2.947.000
		319113	S	01.40	90.000	90.000
		339030	S	03.00	115.010	115.010
		339030	S	03.40	1.200	1.200



**Prefeitura Municipal
de Belo Horizonte**

QUADRO DE DETALHAMENTO DE DESPESAS - 2020

R\$ 1,00

10 - SECRETARIA MUNICIPAL DE ASSISTÊNCIA SOCIAL, SEGURANÇA ALIMENTAR E CIDADANIA

11 - FUNDO MUNICIPAL DE ASSISTÊNCIA SOCIAL

A P L I C A Ç Ã O P R O G R A M A D A	CLASSIFICAÇÃO ORÇAMENTÁRIA				I M P O R T Â N C I A	
	PROJETO/ATIVIDADE	NAT.DESP.	ESF.	FONTE	DETALHADA	TOTAL APLICAÇÃO
Serviços de Proteção Social Básica	1011.082440192.308	339036	S	03.00	234.291	
		339037	S	03.00	11.971.402	
		339039	S	03.00	15.632.814	27.838.507
		339039	S	03.40	2.142.696	2.142.696
		339046	S	03.00	184.000	
		339092	S	03.00	7.000	191.000
		339092	S	03.40	2.000	2.000
		339093	S	03.00	2.000	2.000
		449051	S	04.00	1.000	1.000
		449052	S	04.40	357.630	357.630
					48.445.043	
Ações de Apoio e Suporte à Política de Assistência Social	1011.082440192.327	319011	S	01.00	3.036.000	
		319013	S	01.00	21.000	
		319113	S	01.00	587.000	3.644.000
		339046	S	03.00	129.000	129.000
					3.773.000	
Ações Estratégicas de Proteção Social Básica	1011.082440192.401	339030	S	03.00	9.000	9.000
Benefícios, Transferência de Renda e Cadastro Único	1011.082440192.405	319004	S	01.00	2.977.000	
		319011	S	01.00	767.000	
		319013	S	01.00	10.000	
		319113	S	01.00	121.000	3.875.000
		339030	S	03.40	36.947	
		339037	S	03.40	4.088.927	4.125.874
		339039	S	03.00	600.100	600.100
		339039	S	03.40	649.822	
		339040	S	03.40	561.241	1.211.063
		339046	S	03.00	29.000	
		339048	S	03.00	1.461.703	
		339092	S	03.00	11.000	1.501.703
		339092	S	03.40	1.000	1.000



**Prefeitura Municipal
de Belo Horizonte**

QUADRO DE DETALHAMENTO DE DESPESAS - 2020

R\$ 1,00

10 - SECRETARIA MUNICIPAL DE ASSISTÊNCIA SOCIAL, SEGURANÇA ALIMENTAR E CIDADANIA

11 - FUNDO MUNICIPAL DE ASSISTÊNCIA SOCIAL

A P L I C A Ç Ã O P R O G R A M A D A	CLASSIFICAÇÃO ORÇAMENTÁRIA				I M P O R T Â N C I A	
	PROJETO/ATIVIDADE	NAT.DESP.	ESF.	FONTE	DETALHADA	TOTAL APLICAÇÃO
Benefícios, Transferência de Renda e Cadastro Único	1011.082440192.405	339093	S	03.00	500	500
		339093	S	03.40	500	500
		449052	S	04.40	55.000	55.000
					11.370.740	
Programas e Projetos de Proteção Social Básica	1011.082440192.647	339039	S	03.00	1.936.523	1.936.523
		339039	S	03.40	1.000	1.000
		339093	S	03.00	500	500
		339093	S	03.40	500	500
					1.938.523	
Ações de Apoio e Suporte à Política de Assistência Social	1011.082440202.327	319011	S	01.00	4.730.000	
		319013	S	01.00	21.000	
		319113	S	01.00	814.000	5.565.000
		339039	S	03.00	500	
		339046	S	03.00	202.000	202.500
					5.767.500	
Serviço de Proteção Social Especial de Alta Complexidade	1011.082440202.403	339039	S	03.00	15.247.226	
		339092	S	03.00	50.000	
		339093	S	03.00	2.122	15.299.348
		449051	S	04.00	1.000	1.000
		449092	S	04.40	1.000	1.000
					15.301.348	
Ações Estratégicas de Proteção Social Especial	1011.082440202.409	339039	S	03.00	1.000	1.000
		339039	S	03.40	1.000	1.000
					2.000	
Serviço de Proteção Social Especial de Média Complexidade	1011.082440202.878	319011	S	01.00	5.858.000	5.858.000
		319011	S	01.40	10.124.000	10.124.000
		319013	S	01.00	90.000	
		319113	S	01.00	3.356.000	3.446.000
		319113	S	01.40	90.000	90.000
		339030	S	03.00	30.085	
		339036	S	03.00	147.618	177.703



**Prefeitura Municipal
de Belo Horizonte**

QUADRO DE DETALHAMENTO DE DESPESAS - 2020

R\$ 1,00

10 - SECRETARIA MUNICIPAL DE ASSISTÊNCIA SOCIAL, SEGURANÇA ALIMENTAR E CIDADANIA

11 - FUNDO MUNICIPAL DE ASSISTÊNCIA SOCIAL

A P L I C A Ç Ã O P R O G R A M A D A	CLASSIFICAÇÃO ORÇAMENTÁRIA				I M P O R T Â N C I A	
	PROJETO/ATIVIDADE	NAT.DESP.	ESF.	FONTE	DETALHADA	TOTAL APLICAÇÃO
Serviço de Proteção Social Especial de Média Complexidade	1011.082440202.878	339037	S	03.40	2.347.227	2.347.227
		339039	S	03.00	14.514.904	14.514.904
		339039	S	03.40	4.180.617	4.180.617
		339040	S	03.00	60.708	
		339046	S	03.00	90.000	
		339092	S	03.00	20.000	
		339093	S	03.00	500	171.208
		449052	S	04.00	81.000	81.000
Ações de Apoio e Suporte à Política de Assistência Social	1011.082441132.327	319011	S	01.00	21.115.000	
		319013	S	01.00	121.000	
		319113	S	01.00	4.026.000	25.262.000
		339030	S	03.00	30.500	30.500
		339030	S	03.40	6.000	
		339036	S	03.40	16.000	22.000
		339037	S	03.00	5.000	5.000
		339037	S	03.40	5.000	5.000
		339039	S	03.00	568.216	568.216
		339039	S	03.40	13.000	13.000
		339040	S	03.00	99.416	
		339046	S	03.00	456.000	
		339048	S	03.00	1.458.708	2.014.124
		339048	S	03.40	18.900	18.900
		449052	S	04.40	204.677	204.677
Participação Popular	1011.082441132.334	319011	S	01.00	622.000	
		319013	S	01.00	10.000	
		319113	S	01.00	86.000	718.000
		339030	S	03.00	500	500
		339030	S	03.40	5.055	
		339036	S	03.40	2.000	



**Prefeitura Municipal
de Belo Horizonte**

QUADRO DE DETALHAMENTO DE DESPESAS - 2020

R\$ 1,00

10 - SECRETARIA MUNICIPAL DE ASSISTÊNCIA SOCIAL, SEGURANÇA ALIMENTAR E CIDADANIA

11 - FUNDO MUNICIPAL DE ASSISTÊNCIA SOCIAL

A P L I C A Ç Ã O P R O G R A M A D A				CLASSIFICAÇÃO ORÇAMENTÁRIA				I M P O R T Â N C I A	
				PROJETO/ATIVIDADE	NAT.DESP.	ESF.	FUNTE	DETALHADA	TOTAL APLICAÇÃO
Participação Popular				1011.082441132.334	339037	S	03.40	99.931	106.986
					339039	S	03.00	54.675	54.675
					339039	S	03.40	157.410	157.410
					339046	S	03.00	23.000	
					339092	S	03.00	1.000	24.000
					339092	S	03.40	1.000	1.000
					449052	S	04.00	1.000	1.000
					449052	S	04.40	124.661	124.661
								1.188.232	
Comunicação e Mobilização Social				1011.082441132.348	339030	S	03.40	5.000	
					339039	S	03.40	36.100	41.100
								41.100	
Vigilância Socioassistencial				1011.082441132.350	339030	S	03.00	1.000	1.000
					339035	S	03.40	1.000	
					339036	S	03.40	1.000	2.000
					449040	S	04.40	710.000	710.000
								713.000	
Gestão dos Equipamentos e Promoção Social				1011.082441132.804	449052	S	04.40	104.800	104.800
Gestão do Trabalho e Educação Permanente do SUAS				1011.082441132.916	339035	S	03.40	150.000	150.000
					339039	S	03.00	1.000	1.000
					339039	S	03.40	34.500	34.500
					339092	S	03.00	1.000	1.000
					339092	S	03.40	850	850
					339093	S	03.00	500	500
									187.850
TOT. FISCAL	TOT. SEGURIDADE	PES. ENC. SOC.	OUT. DESP. COR.	DESP. CAPITAL	REC. ORDIN.	REC. VINCUL.	TOTAL GERAL		
0	214.212.542	77.119.000	135.451.774	1.641.768	180.143.251	34.069.291	214.212.542		



**Prefeitura Municipal
de Belo Horizonte**

QUADRO DE DETALHAMENTO DE DESPESAS - 2020

R\$ 1,00

10 - SECRETARIA MUNICIPAL DE ASSISTÊNCIA SOCIAL, SEGURANÇA ALIMENTAR E CIDADANIA

13 - FUNDO MUNICIPAL DOS DIREITOS DA CRIANÇA E DO ADOLESCENTE

A P L I C A Ç Ã O P R O G R A M A D A				CLASSIFICAÇÃO ORÇAMENTÁRIA			I M P O R T Â N C I A		
				PROJETO/ATIVIDADE	NAT.DESP.	ESF.	FONTE	DETALHADA	TOTAL APLICAÇÃO
Promoção, Proteção e Defesa de Direitos das Crianças, Adolescentes e suas Famílias				1013.082431632.859	319004	S	01.30	10.000	10.000
					339030	S	03.00	8.400	8.400
					339030	S	03.30	111.500	111.500
					339036	S	03.00	14.300	14.300
					339036	S	03.30	20.500	20.500
					339039	S	03.00	32.300	32.300
					339039	S	03.30	11.620.621	
					339048	S	03.30	10.000	
					339092	S	03.30	30.000	
					339093	S	03.30	2.000	11.662.621
					445042	S	04.30	15.000	
					449051	S	04.30	105.000	120.000
					449052	S	04.00	10.000	10.000
					449052	S	04.30	62.000	62.000
Ações para o Fortalecimento da Política Municipal de Atendimento à Criança e ao Adolescente				1013.082431632.860	319004	S	01.30	5.000	5.000
					339030	S	03.00	8.500	8.500
					339030	S	03.30	1.000	1.000
					339035	S	03.00	3.500	3.500
					339035	S	03.30	1.000	1.000
					339036	S	03.00	10.000	10.000
					339036	S	03.30	1.000	1.000
					339039	S	03.00	31.946	31.946
					339039	S	03.30	1.368.143	1.368.143
					449040	S	04.30	850.000	850.000
								12.051.621	2.280.089
TOT. FISCAL	TOT. SEGURIDADE	PES. ENC. SOC.	OUT. DESP. COR.	DESP. CAPITAL	REC. ORDIN.	REC. VINCUL.	TOTAL GERAL		
0	14.331.710	15.000	13.274.710	1.042.000	118.946	14.212.764	14.331.710		



**Prefeitura Municipal
de Belo Horizonte**

QUADRO DE DETALHAMENTO DE DESPESAS - 2020

R\$ 1,00

10 - SECRETARIA MUNICIPAL DE ASSISTÊNCIA SOCIAL, SEGURANÇA ALIMENTAR E CIDADANIA

14 - FUNDO MUNICIPAL DE ALIMENTAÇÃO ESCOLAR

A P L I C A Ç Ã O P R O G R A M A D A				CLASSIFICAÇÃO ORÇAMENTÁRIA			I M P O R T Â N C I A		
				PROJETO/ATIVIDADE	NAT.DESP.	ESF.	FONTE	DETALHADA	TOTAL APLICAÇÃO
Gestão da Alimentação Escolar				1014.083061322.761	339030	S	03.00	11.984.750	11.984.750
					339030	S	03.60	32.119.820	32.119.820
					339039	S	03.00	148.729	
					339040	S	03.00	11.124	
					339092	S	03.00	1.000	160.853
					339092	S	03.60	5.000	5.000
					339093	S	03.00	1.000	1.000
					449040	S	04.00	105.768	
					449052	S	04.00	55.000	160.768
							44.432.191		
TOT. FISCAL	TOT. SEGURIDADE	PES. ENC. SOC.	OUT. DESP. COR.	DESP. CAPITAL	REC. ORDIN.	REC. VINCUL.	TOTAL GERAL		
0	44.432.191	0	44.271.423	160.768	12.307.371	32.124.820	44.432.191		



**Prefeitura Municipal
de Belo Horizonte**

QUADRO DE DETALHAMENTO DE DESPESAS - 2020

R\$ 1,00

10 - SECRETARIA MUNICIPAL DE ASSISTÊNCIA SOCIAL, SEGURANÇA ALIMENTAR E CIDADANIA

18 - FUNDO MUNICIPAL DO IDOSO

A P L I C A Ç Ã O P R O G R A M A D A				CLASSIFICAÇÃO ORÇAMENTÁRIA			I M P O R T Â N C I A		
				PROJETO/ATIVIDADE	NAT.DESP.	ESF.	FONTE	DETALHADA	TOTAL APLICAÇÃO
Participação Popular				1018.082412352.334	339030	S	03.00	5.000	
					339039	S	03.00	1.000	6.000
					339039	S	03.30	2.000	2.000
					449052	S	04.00	5.000	5.000
					449052	S	04.30	15.000	15.000
								28.000	
Promoção, Proteção e Defesa das Pessoas Idosas				1018.082412352.697	339030	S	03.30	9.500	
					339036	S	03.30	31.000	40.500
					339039	S	03.00	5.024	5.024
					339039	S	03.30	14.393.500	
					339092	S	03.30	1.000	
					339093	S	03.30	1.000	14.395.500
					449051	S	04.30	2.000	
								47.000	
								14.488.024	
TOT. FISCAL	TOT. SEGURIDADE	PES. ENC. SOC.	OUT. DESP. COR.	DESP. CAPITAL	REC. ORDIN.	REC. VINCUL.	TOTAL GERAL		
0	14.516.024	0	14.449.024	67.000	16.024	14.500.000	14.516.024		



**Prefeitura Municipal
de Belo Horizonte**

QUADRO DE DETALHAMENTO DE DESPESAS - 2020

R\$ 1,00

10 - SECRETARIA MUNICIPAL DE ASSISTÊNCIA SOCIAL, SEGURANÇA ALIMENTAR E CIDADANIA

19 - FUNDO MUNICIPAL DE PROTEÇÃO E DEFESA DAS MINORIAS

A P L I C A Ç Ã O P R O G R A M A D A				CLASSIFICAÇÃO ORÇAMENTÁRIA			I M P O R T Â N C I A		
				PROJETO/ATIVIDADE	NAT.DESP.	ESF.	FONTE	DETALHADA	TOTAL APLICAÇÃO
Serviços Administrativos e Financeiros				1019.144221272.900	339030	F	03.00	1.590	1.590
					339030	F	03.30	8.000	8.000
					339036	F	03.00	530	530
					339036	F	03.30	1.000	1.000
					339039	F	03.00	6.809	6.809
					339039	F	03.30	39.000	39.000
					449052	F	04.00	8.000	8.000
					449052	F	04.30	25.000	25.000
								89.929	89.929
TOT. FISCAL	TOT. SEGURIDADE	PES. ENC. SOC.	OUT. DESP. COR.	DESP. CAPITAL	REC. ORDIN.	REC. VINCUL.	TOTAL GERAL		
89.929	0	0	56.929	33.000	16.929	73.000	89.929		



**Prefeitura Municipal
de Belo Horizonte**

QUADRO DE DETALHAMENTO DE DESPESAS - 2020

R\$ 1,00

10 - SECRETARIA MUNICIPAL DE ASSISTÊNCIA SOCIAL, SEGURANÇA ALIMENTAR E CIDADANIA

22 - FUNDO MUNICIPAL DO AUXÍLIO DE TRANSPORTE ESCOLAR

A P L I C A Ç Ã O P R O G R A M A D A				CLASSIFICAÇÃO ORÇAMENTÁRIA				I M P O R T Â N C I A	
				PROJETO/ATIVIDADE	NAT.DESP.	ESF.	FONTE	DETALHADA	TOTAL APLICAÇÃO
Meio Passe Estudantil				1022.084521232.856	339048	S	03.00	3.120.000	3.120.000
								3.120.000	3.120.000
TOT. FISCAL	TOT. SEGURIDADE	PES. ENC. SOC.	OUT. DESP. COR.	DESP. CAPITAL	REC. ORDIN.	REC. VINCUL.	TOTAL GERAL		
0	3.120.000	0	3.120.000	0	3.120.000	0	3.120.000		



**Prefeitura Municipal
de Belo Horizonte**

QUADRO DE DETALHAMENTO DE DESPESAS - 2020

R\$ 1,00

10 - SECRETARIA MUNICIPAL DE ASSISTÊNCIA SOCIAL, SEGURANÇA ALIMENTAR E CIDADANIA

23 - FUNDO MUNICIPAL DOS DIREITOS DA MULHER

A P L I C A Ç Ã O P R O G R A M A D A				CLASSIFICAÇÃO ORÇAMENTÁRIA				I M P O R T Â N C I A	
				PROJETO/ATIVIDADE	NAT.DESP.	ESF.	FONTE	DETALHADA	TOTAL APLICAÇÃO
Promoção, Proteção e Defesa de Direitos das Mulheres				1023.144221272.840	319004	F	01.30	40.000	40.000
					339030	F	03.00	3.409	3.409
					339030	F	03.30	19.000	19.000
					339036	F	03.00	1.900	1.900
					339036	F	03.30	2.000	2.000
					339039	F	03.00	3.620	3.620
					339039	F	03.30	49.000	49.000
					449052	F	04.00	5.000	5.000
					449052	F	04.30	16.000	16.000
								139.929	
TOT. FISCAL	TOT. SEGURIDADE	PES. ENC. SOC.	OUT. DESP. COR.	DESP. CAPITAL	REC. ORDIN.	REC. VINCUL.	TOTAL GERAL		
139.929	0	40.000	78.929	21.000	13.929	126.000	139.929		



**Prefeitura Municipal
de Belo Horizonte**

QUADRO DE DETALHAMENTO DE DESPESAS - 2020

R\$ 1,00

21 - SECRETARIA MUNICIPAL DE SEGURANÇA E PREVENÇÃO

00 - SECRETARIA MUNICIPAL DE SEGURANÇA E PREVENÇÃO

A P L I C A Ç Ã O P R O G R A M A D A	CLASSIFICAÇÃO ORÇAMENTÁRIA				I M P O R T Â N C I A	
	PROJETO/ATIVIDADE	NAT.DESP.	ESF.	FONTE	DETALHADA	TOTAL APLICAÇÃO
Gestão da Política de Segurança e Prevenção	2100.061221092.802	319011	F	01.00	7.599.000	
		319013	F	01.00	228.000	
		319113	F	01.00	956.000	8.783.000
		333041	F	03.00	1.000	
		339014	F	03.00	20.000	
		339030	F	03.00	25.000	
		339039	F	03.00	452.000	498.000
		339039	F	03.30	51.000	51.000
		339040	F	03.00	45.000	
		339046	F	03.00	300.000	345.000
		449052	F	04.00	5.000	5.000
		449052	F	04.30	10.000	10.000
		449052	F	04.80	100.000	100.000
Gestão Integrada do COP-BH	2100.061223022.897	339030	F	03.00	44.900	
		339037	F	03.00	641.000	
		339039	F	03.00	278.000	963.900
		339039	F	03.30	50.000	50.000
		449039	F	04.00	30.000	
		449040	F	04.00	30.000	
		449052	F	04.00	30.000	90.000
		449052	F	04.80	50.000	50.000
					1.153.900	
Capacitação em Estágio de Qualificação Profissional na GMBH	2100.061811092.791	339039	F	03.00	1.358.240	
		339093	F	03.00	2.100.000	3.458.240
					3.458.240	
Operacionalização da Guarda Municipal de Belo Horizonte	2100.061811092.803	319011	F	01.00	132.269.000	
		319013	F	01.00	210.000	
		319113	F	01.00	22.125.900	154.604.900
		339030	F	03.00	3.997.815	
		339037	F	03.00	600.000	



**Prefeitura Municipal
de Belo Horizonte**

QUADRO DE DETALHAMENTO DE DESPESAS - 2020

R\$ 1,00

21 - SECRETARIA MUNICIPAL DE SEGURANÇA E PREVENÇÃO

00 - SECRETARIA MUNICIPAL DE SEGURANÇA E PREVENÇÃO

A P L I C A Ç Ã O P R O G R A M A D A	CLASSIFICAÇÃO ORÇAMENTÁRIA				I M P O R T Â N C I A	
	PROJETO/ATIVIDADE	NAT.DESP.	ESF.	FONTE	DETALHADA	TOTAL APLICAÇÃO
Operacionalização da Guarda Municipal de Belo Horizonte	2100.061811092.803	339039	F	03.00	7.323.920	11.921.735
		339039	F	03.30	50.000	50.000
		339046	F	03.00	9.392.000	
		339049	F	03.00	2.278.000	
		339093	F	03.00	1.324.800	12.994.800
		449052	F	04.00	3.405.500	3.405.500
		449052	F	04.30	11.000	11.000
					182.987.935	
Ações de Prevenção Social à Criminalidade	2100.061812422.881	339030	F	03.00	20.000	
		339039	F	03.00	310.891	330.891
		339039	F	03.30	2.126.358	2.126.358
		449052	F	04.30	20.000	20.000
					2.477.249	
Videomonitoramento	2100.061833021.334	339030	F	03.00	1.000	
		339039	F	03.00	1.000	2.000
		449052	F	04.00	200.000	200.000
					202.000	
Operacionalização da Guarda Municipal de Belo Horizonte	2100.063011092.803	319011	F	01.00	13.433.000	
		319013	F	01.00	5.000	
		319113	F	01.00	2.346.000	15.784.000
		339039	F	03.00	1.000.000	
		339046	F	03.00	885.000	
		339049	F	03.00	432.000	2.317.000
					18.101.000	
Operacionalização da Guarda Municipal de Belo Horizonte	2100.123611092.803	319011	F	01.00	15.735.000	
		319013	F	01.00	5.000	
		319113	F	01.00	2.744.000	18.484.000
		339046	F	03.00	1.009.000	
		339049	F	03.00	432.000	1.441.000



**Prefeitura Municipal
de Belo Horizonte**

QUADRO DE DETALHAMENTO DE DESPESAS - 2020

R\$ 1,00

21 - SECRETARIA MUNICIPAL DE SEGURANÇA E PREVENÇÃO

00 - SECRETARIA MUNICIPAL DE SEGURANÇA E PREVENÇÃO

A P L I C A Ç Ã O P R O G R A M A D A				CLASSIFICAÇÃO ORÇAMENTÁRIA				I M P O R T Â N C I A	
				PROJETO/ATIVIDADE	NAT.DESP.	ESF.	FONTE	DETALHADA	TOTAL APLICAÇÃO
								19.925.000	
TOT. FISCAL 238.097.324	TOT. SEGURIDADE 0	PES. ENC. SOC. 197.655.900	OUT. DESP. COR. 36.549.924	DESP. CAPITAL 3.891.500	REC. ORDIN. 235.628.966	REC. VINCUL. 2.468.358	TOTAL GERAL 238.097.324		



**Prefeitura Municipal
de Belo Horizonte**

QUADRO DE DETALHAMENTO DE DESPESAS - 2020

R\$ 1,00

22 - SECRETARIA MUNICIPAL DE EDUCAÇÃO

00 - SECRETARIA MUNICIPAL DE EDUCAÇÃO

A P L I C A Ç Ã O P R O G R A M A D A	CLASSIFICAÇÃO ORÇAMENTÁRIA				I M P O R T Â N C I A	
	PROJETO/ATIVIDADE	NAT.DESP.	ESF.	FONTE	DETALHADA	TOTAL APLICAÇÃO
Gestão Administrativa e Pedagógica	2200.121221402.317	319011	F	01.00	49.571.000	
		319013	F	01.00	388.000	
		319113	F	01.00	9.064.000	59.023.000
		339014	F	03.00	10.000	
		339030	F	03.00	730.111	
		339035	F	03.00	1.292.638	
		339036	F	03.00	553.060	
		339037	F	03.00	4.628.094	
		339039	F	03.00	7.068.650	
		339040	F	03.00	580.968	
		339046	F	03.00	1.614.000	
		339049	F	03.00	19.818.000	
		339092	F	03.00	500.000	
		339093	F	03.00	10.000	36.805.521
		339093	F	03.60	1.000	1.000
		339139	F	03.00	5.000	5.000
		449040	F	04.00	1.000	
		449051	F	04.00	101.000	
		449052	F	04.00	7.000	109.000
449052	F	04.80	1.145.632	1.145.632		
					97.089.153	
Participação Popular	2200.121221402.334	339030	F	03.00	10.000	
		339036	F	03.00	2.000	
		339039	F	03.00	1.000	13.000
					13.000	
Gestão das Bibliotecas Escolares	2200.121221402.918	339030	F	03.00	15.000	
		339036	F	03.00	1.000	
		339039	F	03.00	302.400	318.400
					318.400	
Gestão Administrativa e Pedagógica	2200.123611402.317	339036	F	03.00	28.211	28.211
						28.211



**Prefeitura Municipal
de Belo Horizonte**

QUADRO DE DETALHAMENTO DE DESPESAS - 2020

R\$ 1,00

22 - SECRETARIA MUNICIPAL DE EDUCAÇÃO

00 - SECRETARIA MUNICIPAL DE EDUCAÇÃO

A P L I C A Ç Ã O P R O G R A M A D A	CLASSIFICAÇÃO ORÇAMENTÁRIA				I M P O R T Â N C I A		
	PROJETO/ATIVIDADE	NAT.DESP.	ESF.	FONTE	DETALHADA	TOTAL APLICAÇÃO	
Formação para Profissionais da Educação	2200.123611672.041	339030	F	03.00	2.000		
		339036	F	03.00	2.000	4.000	
		339036	F	03.60		1.000	1.000
		339039	F	03.00		2.000	2.000
						7.000	
Promoção, Proteção e Defesa de Direitos da Igualdade Racial	2200.123611672.386	339030	F	03.00	151.997		
		339039	F	03.00	1.000	152.997	
						152.997	
Formação para Profissionais da Educação	2200.123611682.041	339030	F	03.00	1.000		
		339036	F	03.00	1.000	2.000	
		339036	F	03.60		1.000	1.000
		339039	F	03.00		1.079.449	1.079.449
						1.082.449	
Gestão Descentralizada da Educação	2200.123611682.046	339039	F	03.00	93.733.953	93.733.953	
		445042	F	04.00	7.300.000	7.300.000	
						101.033.953	
Administração do Ensino Fundamental	2200.123611682.080	319011	F	01.00	168.991.000	168.991.000	
		319011	F	01.05	477.209.000	477.209.000	
		319013	F	01.00	423.000	423.000	
		319013	F	01.05	860.000	860.000	
		319113	F	01.00	48.695.000	48.695.000	
		319113	F	01.05	87.627.000	87.627.000	
		336783	F	03.00	5.000	5.000	
		336783	F	03.60	16.479.180	16.479.180	
		339030	F	03.00	26.846.891	26.846.891	
		339030	F	03.60	117.300	117.300	
		339032	F	03.00	5.881.881		
		339036	F	03.00	742.916		
		339037	F	03.00	141.861.524		
		339039	F	03.00	41.773.191		
339040	F	03.00	4.440.974				



**Prefeitura Municipal
de Belo Horizonte**

QUADRO DE DETALHAMENTO DE DESPESAS - 2020

R\$ 1,00

22 - SECRETARIA MUNICIPAL DE EDUCAÇÃO

00 - SECRETARIA MUNICIPAL DE EDUCAÇÃO

A P L I C A Ç Ã O P R O G R A M A D A	CLASSIFICAÇÃO ORÇAMENTÁRIA				I M P O R T Â N C I A		
	PROJETO/ATIVIDADE	NAT.DESP.	ESF.	FONTE	DETALHADA	TOTAL APLICAÇÃO	
Administração do Ensino Fundamental	2200.123611682.080	339046	F	03.00	21.345.000	216.045.486	
		339093	F	03.60	1.000	1.000	
		449052	F	04.00	11.629.850	11.629.850	
		449052	F	04.60	2.418.678	2.418.678	
		449052	F	04.80	3.150.491	3.150.491	
					1.060.498.876		
Gestão Administrativa e Pedagógica	2200.123611682.317	339039	F	03.00	440.000	440.000	
					440.000		
Gestão da Educação Integral	2200.123611682.702	339030	F	03.00	16.000		
		339036	F	03.00	7.453		
		339039	F	03.00	13.922.605	13.946.058	
					13.946.058		
Melhoria da Aprendizagem e Avaliação de Desempenho Escolar	2200.123611682.706	339030	F	03.00	5.000	5.000	
						5.000	
Promoção, Proteção e Defesa de Direitos da Igualdade Racial	2200.123651672.386	339030	F	03.00	268.960	268.960	
						268.960	
Formação para Profissionais da Educação	2200.123651692.041	339030	F	03.00	2.000		
		339036	F	03.00	2.000	4.000	
		339036	F	03.60	1.000	1.000	
		339039	F	03.00	461.764	461.764	
					466.764		
Gestão Descentralizada da Educação	2200.123651692.046	339039	F	03.00	16.085.224	16.085.224	
		445042	F	04.00	4.700.000	4.700.000	
						20.785.224	
Administração da Educação Infantil	2200.123651692.542	319011	F	01.00	55.004.000	55.004.000	
		319011	F	01.05	225.425.000	225.425.000	
		319013	F	01.00	126.000	126.000	
		319013	F	01.05	90.000	90.000	
		319113	F	01.00	16.097.000	16.097.000	
		319113	F	01.05	41.500.000	41.500.000	
		336783	F	03.00	3.908.557	3.908.557	



**Prefeitura Municipal
de Belo Horizonte**

QUADRO DE DETALHAMENTO DE DESPESAS - 2020

R\$ 1,00

22 - SECRETARIA MUNICIPAL DE EDUCAÇÃO

00 - SECRETARIA MUNICIPAL DE EDUCAÇÃO

A P L I C A Ç Ã O P R O G R A M A D A	CLASSIFICAÇÃO ORÇAMENTÁRIA				I M P O R T Â N C I A	
	PROJETO/ATIVIDADE	NAT.DESP.	ESF.	FONTE	DETALHADA	TOTAL APLICAÇÃO
Administração da Educação Infantil	2200.123651692.542	336783	F	03.60	55.177.820	55.177.820
		339030	F	03.00	14.938.901	14.938.901
		339030	F	03.60	399.965	399.965
		339032	F	03.00	5.028.610	
		339037	F	03.00	96.891.056	
		339039	F	03.00	226.466.159	328.385.825
		339039	F	03.60	15.000	15.000
		339040	F	03.00	2.376.989	
		339046	F	03.00	15.637.000	18.013.989
		339093	F	03.60	1.000	1.000
		445042	F	04.00	11.600.000	
		449052	F	04.00	4.035.798	15.635.798
		449052	F	04.60	2.150.651	2.150.651
		449052	F	04.80	859.227	859.227
		456782	F	04.60	9.000	9.000
					777.737.733	
Melhoria da Aprendizagem e Avaliação de Desempenho Escolar	2200.123651692.706	339030	F	03.00	5.000	5.000
Formação para Profissionais da Educação	2200.123661682.041	339030	F	03.00	1.000	
		339036	F	03.00	1.000	
		339039	F	03.00	1.000	3.000
					3.000	
Gestão Descentralizada da Educação	2200.123661682.046	339039	F	03.00	260.902	260.902
		445042	F	04.00	100.000	100.000
					360.902	
Administração do Ensino Fundamental	2200.123661682.080	319011	F	01.00	2.188.000	2.188.000
		319011	F	01.05	14.575.000	14.575.000
		319013	F	01.00	60.000	60.000
		319013	F	01.05	55.000	55.000
		319113	F	01.00	1.088.000	1.088.000
		319113	F	01.05	2.539.000	2.539.000



**Prefeitura Municipal
de Belo Horizonte**

QUADRO DE DETALHAMENTO DE DESPESAS - 2020

R\$ 1,00

22 - SECRETARIA MUNICIPAL DE EDUCAÇÃO

00 - SECRETARIA MUNICIPAL DE EDUCAÇÃO

A P L I C A Ç Ã O P R O G R A M A D A				CLASSIFICAÇÃO ORÇAMENTÁRIA			I M P O R T Â N C I A		
				PROJETO/ATIVIDADE	NAT.DESP.	ESF.	FUNTE	DETALHADA	TOTAL APLICAÇÃO
Administração do Ensino Fundamental				2200.123661682.080	339030	F	03.00	906.545	906.545
					339030	F	03.60	2.000	
					339036	F	03.60	1.000	3.000
					339039	F	03.00	238.444	238.444
					339039	F	03.60	1.000	1.000
					339046	F	03.00	543.000	543.000
								22.196.989	
Gestão Descentralizada da Educação				2200.123671672.046	339039	F	03.00	648.812	648.812
					445042	F	04.00	300.000	300.000
								948.812	
Administração do Ensino Fundamental				2200.123671672.080	339030	F	03.60	3.000	3.000
					449052	F	04.00	4.399	4.399
					449052	F	04.60	9.000	9.000
								16.399	
Apoio a inclusão de alunos com deficiência no cotidiano escolar				2200.123671672.701	339018	F	03.00	360.000	
					339030	F	03.00	44.617	404.617
					339030	F	03.60	6.000	6.000
					339032	F	03.00	18.799	
					339037	F	03.00	12.000	
					339039	F	03.00	9.183.734	9.214.533
					449052	F	04.60	5.000	5.000
								9.630.150	
TOT. FISCAL 2.107.035.030	TOT. SEGURIDADE 0	PES. ENC. SOC. 1.201.575.000	OUT. DESP. COR. 855.933.304	DESP. CAPITAL 49.526.726	REC. ORDIN. 2.025.079.086	REC. VINCUL. 81.955.944	TOTAL GERAL 2.107.035.030		



**Prefeitura Municipal
de Belo Horizonte**

QUADRO DE DETALHAMENTO DE DESPESAS - 2020

R\$ 1,00

23 - SECRETARIA MUNICIPAL DE SAÚDE

01 - HOSPITAL METROPOLITANO ODILON BEHRENS

A P L I C A Ç Ã O P R O G R A M A D A	CLASSIFICAÇÃO ORÇAMENTÁRIA				I M P O R T Â N C I A	
	PROJETO/ATIVIDADE	NAT.DESP.	ESF.	FONTE	DETALHADA	TOTAL APLICAÇÃO
Serviços Administrativos e Financeiros	2301.101220302.900	319001	S	01.06	12.000	
		319004	S	01.06	24.000	
		319011	S	01.06	16.748.693	
		319013	S	01.06	4.256.329	21.041.022
		319091	S	01.00	10.000	10.000
		319091	S	01.06	1.000	
		319092	S	01.06	30.000	
		319094	S	01.06	1.000	
		319113	S	01.06	1.058.517	
		319191	S	01.06	36.000	
		319192	S	01.06	24.000	1.150.517
		339008	S	03.06	557.326	
		339014	S	03.06	6.000	
		339030	S	03.06	1.923.764	2.487.090
		339030	S	03.50	50.000	50.000
		339034	S	01.06	1.764.295	1.764.295
		339035	S	03.06	60.000	
		339036	S	03.06	4.238.658	
		339037	S	03.06	17.836.460	22.135.118
		339039	S	03.00	30.000	30.000
		339039	S	03.06	5.743.264	5.743.264
		339039	S	03.50	20.000	20.000
		339040	S	03.00	10.000	10.000
		339040	S	03.06	141.731	
		339046	S	03.06	2.656.653	
		339047	S	03.06	5.192.082	
339048	S	03.06	6.000			
339049	S	03.06	429.825			
339091	S	03.06	142.965			
339092	S	03.06	300.000			
339093	S	03.06	60.000	8.929.256		



**Prefeitura Municipal
de Belo Horizonte**

QUADRO DE DETALHAMENTO DE DESPESAS - 2020

R\$ 1,00

23 - SECRETARIA MUNICIPAL DE SAÚDE

01 - HOSPITAL METROPOLITANO ODILON BEHRENS

A P L I C A Ç Ã O P R O G R A M A D A	CLASSIFICAÇÃO ORÇAMENTÁRIA				I M P O R T Â N C I A	
	PROJETO/ATIVIDADE	NAT.DESP.	ESF.	FONTE	DETALHADA	TOTAL APLICAÇÃO
Serviços Administrativos e Financeiros	2301.101220302.900	339139	S	03.00	24.000	24.000
		339139	S	03.06	126.000	126.000
		449051	S	04.06	20.000	
		449052	S	04.06	300.000	320.000
		449052	S	04.50	100.000	100.000
					63.940.562	
Gestão de Apoio à Assistência	2301.103020302.620	319011	S	01.06	17.359.652	
		319013	S	01.06	3.764.824	
		319092	S	01.06	30.000	
		319113	S	01.06	1.270.303	
		319192	S	01.06	30.000	22.454.779
		339008	S	03.06	185.328	
		339014	S	03.06	6.000	
		339030	S	03.06	5.675.439	
		339032	S	03.06	60.000	5.926.767
		339034	S	01.06	1.979.732	1.979.732
		339037	S	03.06	4.504.080	4.504.080
		339039	S	03.00	16.000	16.000
		339039	S	03.06	8.726.479	8.726.479
		339039	S	03.50	150.000	150.000
		339046	S	03.06	869.042	
		339049	S	03.06	723.278	
		339092	S	03.06	300.000	
		339093	S	03.06	60.000	1.952.320
		449051	S	04.06	25.000	
449052	S	04.06	85.000	110.000		
449052	S	04.50	150.000	150.000		
					45.970.157	
Gestão da Assistência à Saúde	2301.103020302.875	319011	S	01.06	118.693.965	
		319013	S	01.06	16.047.042	
		319092	S	01.06	30.000	



**Prefeitura Municipal
de Belo Horizonte**

QUADRO DE DETALHAMENTO DE DESPESAS - 2020

R\$ 1,00

23 - SECRETARIA MUNICIPAL DE SAÚDE

01 - HOSPITAL METROPOLITANO ODILON BEHRENS

A P L I C A Ç Ã O P R O G R A M A D A				CLASSIFICAÇÃO ORÇAMENTÁRIA			I M P O R T Â N C I A			
				PROJETO/ATIVIDADE	NAT.DESP.	ESF.	FONTE	DETALHADA	TOTAL APLICAÇÃO	
Gestão da Assistência à Saúde				2301.103020302.875	319113	S	01.06	12.253.511	147.054.518	
					319192	S	01.06	30.000		
					339008	S	03.06	761.093		
					339014	S	03.06	12.000		
					339030	S	03.06	23.082.624		23.855.717
					339030	S	03.50	200.000		200.000
					339034	S	01.06	27.606.551		27.606.551
					339036	S	03.06	31.915		
					339037	S	03.06	6.129.971		
					339039	S	03.06	11.132.011		17.293.897
					339039	S	03.50	780.000		780.000
					339046	S	03.06	4.681.955		
					339049	S	03.06	3.203.349		
					339092	S	03.06	400.000		
					339093	S	03.06	100.000		8.385.304
					449051	S	04.06	50.000		50.000
					449051	S	04.50	50.000		50.000
					449052	S	04.00	10.000		10.000
					449052	S	04.06	1.520.000		1.520.000
	449052	S	04.50	1.945.000	1.945.000					
					228.750.987					
TOT. FISCAL	TOT. SEGURIDADE	PES. ENC. SOC.	OUT. DESP. COR.	DESP. CAPITAL	REC. ORDIN.	REC. VINCUL.	TOTAL GERAL			
0	338.661.706	191.710.836	142.695.870	4.255.000	100.000	338.561.706	338.661.706			



**Prefeitura Municipal
de Belo Horizonte**

QUADRO DE DETALHAMENTO DE DESPESAS - 2020

R\$ 1,00

23 - SECRETARIA MUNICIPAL DE SAÚDE

02 - FUNDO MUNICIPAL DE SAÚDE

A P L I C A Ç Ã O P R O G R A M A D A	CLASSIFICAÇÃO ORÇAMENTÁRIA				I M P O R T Â N C I A	
	PROJETO/ATIVIDADE	NAT.DESP.	ESF.	FONTE	DETALHADA	TOTAL APLICAÇÃO
Programa Melhor Saúde - CAF	2302.101221171.394	339039	S	03.80	1.000	
		339040	S	03.80	8.000	9.000
		449039	S	04.80	5.000	
		449040	S	04.80	7.146.000	
		449051	S	04.80	20.876.313	
		449052	S	04.80	4.596.606	
					32.623.919	32.632.919
Programa Melhor Saúde - BID	2302.101221171.395	339030	S	03.80	200.000	
		339031	S	03.80	3.150.000	
		339035	S	03.80	40.000	
		339039	S	03.80	26.500	
		339040	S	03.80	8.628.028	12.044.528
		449039	S	04.80	6.479.000	
		449040	S	04.80	9.970.000	
		449051	S	04.80	5.787.000	
		449052	S	04.80	24.345.790	
					46.581.790	58.626.318
Gestão do SUS-BH	2302.101221172.662	339030	S	03.00	153.000	153.000
		339030	S	03.50	2.000	2.000
		339035	S	03.00	171.000	171.000
		339035	S	03.50	2.000	2.000
		339036	S	03.00	1.000	1.000
		339036	S	03.50	1.000	1.000
		339039	S	03.00	22.000	22.000
		339039	S	03.50	3.000	3.000
		339040	S	03.00	3.634.238	3.634.238
		339040	S	03.50	11.000	
		339092	S	03.50	5.000	
		339093	S	03.50	5.000	
		339139	S	03.50	10.000	31.000
449030	S	04.00	1.000	1.000		



**Prefeitura Municipal
de Belo Horizonte**

QUADRO DE DETALHAMENTO DE DESPESAS - 2020

R\$ 1,00

23 - SECRETARIA MUNICIPAL DE SAÚDE

02 - FUNDO MUNICIPAL DE SAÚDE

A P L I C A Ç Ã O P R O G R A M A D A	CLASSIFICAÇÃO ORÇAMENTÁRIA				I M P O R T Â N C I A	
	PROJETO/ATIVIDADE	NAT.DESP.	ESF.	FONTE	DETALHADA	TOTAL APLICAÇÃO
Gestão do SUS-BH	2302.101221172.662	449030	S	04.50	1.000	1.000
		449030	S	04.80	1.000	1.000
		449035	S	04.00	1.000	1.000
		449035	S	04.50	1.000	1.000
		449035	S	04.80	1.000	1.000
		449039	S	04.00	6.000	6.000
		449039	S	04.50	6.000	6.000
		449039	S	04.80	3.773.000	3.773.000
		449040	S	04.00	109.000	109.000
		449040	S	04.50	11.000	11.000
		449040	S	04.80	10.796.000	10.796.000
		449052	S	04.00	115.000	115.000
		449052	S	04.50	1.316.000	1.316.000
		449052	S	04.80	20.502.000	20.502.000
		449092	S	04.00	1.000	1.000
		449092	S	04.80	1.000	1.000
		449093	S	04.50	50.000	50.000
					40.712.238	
Suporte Logístico	2302.101221172.895	319011	S	01.00	90.142.000	
		319013	S	01.00	1.107.000	
		319113	S	01.00	14.576.000	105.825.000
		339014	S	03.50	18.000	18.000
		339030	S	03.00	2.662.600	2.662.600
		339030	S	03.50	731.979	731.979
		339034	S	01.00	10.000	10.000
		339034	S	01.50	20.000	20.000
		339036	S	03.00	10.865.000	
		339039	S	03.00	8.159.972	19.024.972
		339039	S	03.50	73.000	73.000
		339046	S	03.00	2.333.000	2.333.000
		339046	S	03.50	5.000	5.000



**Prefeitura Municipal
de Belo Horizonte**

QUADRO DE DETALHAMENTO DE DESPESAS - 2020

R\$ 1,00

23 - SECRETARIA MUNICIPAL DE SAÚDE

02 - FUNDO MUNICIPAL DE SAÚDE

A P L I C A Ç Ã O P R O G R A M A D A	CLASSIFICAÇÃO ORÇAMENTÁRIA				I M P O R T Â N C I A	
	PROJETO/ATIVIDADE	NAT.DESP.	ESF.	FONTE	DETALHADA	TOTAL APLICAÇÃO
Suporte Logístico	2302.101221172.895	339092	S	03.00	3.130.000	3.130.000
		339092	S	03.50	10.000	10.000
		339093	S	03.00	11.000	11.000
		339093	S	03.50	20.000	
		339139	S	03.50	50.000	70.000
		449052	S	04.00	10.000	10.000
		449052	S	04.50	99.000	
		449092	S	04.50	10.000	
		449093	S	04.50	50.000	159.000
					134.093.551	
Construção, Ampliação e Reforma de Unidades de Saúde	2302.101222041.216	449051	S	04.00	8.466.500	8.466.500
		449051	S	04.50	1.852.980	1.852.980
		449051	S	04.80	187.000	187.000
		449051	S	08.00	1.000	1.000
		449093	S	04.00	9.000	9.000
		449093	S	04.50	1.428.800	1.428.800
					11.945.280	
Participação Popular	2302.101222042.334	339014	S	03.00	30.000	
		339030	S	03.00	5.000	
		339039	S	03.00	334.000	
		339092	S	03.00	20.000	
		339093	S	03.00	1.000	390.000
		449052	S	04.00	10.000	10.000
		449052	S	04.50	46.291	46.291
					446.291	
Saúde da Família	2302.103011572.690	319011	S	01.00	453.680.900	453.680.900
		319011	S	01.50	28.693.200	28.693.200
		319013	S	01.00	29.566.000	29.566.000
		319013	S	01.50	187.200	
		319092	S	01.50	93.600	280.800
		319113	S	01.00	72.059.000	72.059.000



**Prefeitura Municipal
de Belo Horizonte**

QUADRO DE DETALHAMENTO DE DESPESAS - 2020

R\$ 1,00

23 - SECRETARIA MUNICIPAL DE SAÚDE

02 - FUNDO MUNICIPAL DE SAÚDE

A P L I C A Ç Ã O P R O G R A M A D A	CLASSIFICAÇÃO ORÇAMENTÁRIA				I M P O R T Â N C I A	
	PROJETO/ATIVIDADE	NAT.DESP.	ESF.	FONTE	DETALHADA	TOTAL APLICAÇÃO
Saúde da Família	2302.103011572.690	335043	S	03.00	1.000	1.000
		335043	S	03.50	55.812	
		339014	S	03.50	15.000	
		339030	S	03.50	51.783.522	
		339032	S	03.50	38.500.000	90.354.334
		339034	S	01.50	103.478.611	103.478.611
		339035	S	03.50	177.083	
		339036	S	03.50	2.509.409	2.686.492
		339037	S	03.00	1.000	1.000
		339037	S	03.50	20.930.814	20.930.814
		339039	S	03.00	9.000	9.000
		339039	S	03.50	89.487.188	
		339040	S	03.50	1.452.527	90.939.715
		339046	S	03.00	14.733.000	14.733.000
		339046	S	03.50	16.501.293	
		339091	S	03.50	7.027.488	23.528.781
		339092	S	03.00	10.000	10.000
		339092	S	03.50	3.550.000	
		339093	S	03.50	1.790.000	5.340.000
		449052	S	04.00	10.000	10.000
449052	S	04.50	7.202.000			
449092	S	04.50	20.000			
449093	S	04.50	2.010.000	9.232.000		
					945.534.647	
Gestão das Parcerias Público-Privadas	2302.103011572.902	336783	S	03.00	2.808.000	
		339035	S	03.00	855.000	
		339092	S	03.00	1.000	
		339093	S	03.00	1.000	3.665.000
		456783	S	04.00	12.972.000	12.972.000
					16.637.000	
Programa de Melhoria do Acesso e da Qualidade da Atenção Básica	2302.103011572.903	319011	S	01.50	200.000	200.000



**Prefeitura Municipal
de Belo Horizonte**

QUADRO DE DETALHAMENTO DE DESPESAS - 2020

R\$ 1,00

23 - SECRETARIA MUNICIPAL DE SAÚDE

02 - FUNDO MUNICIPAL DE SAÚDE

A P L I C A Ç Ã O P R O G R A M A D A	CLASSIFICAÇÃO ORÇAMENTÁRIA				I M P O R T Â N C I A	
	PROJETO/ATIVIDADE	NAT.DESP.	ESF.	FONTE	DETALHADA	TOTAL APLICAÇÃO
Programa de Melhoria do Acesso e da Qualidade da Atenção Básica	2302.103011572.903	339030	S	03.50	24.790.515	24.790.515
		339034	S	01.50	100.000	100.000
		339039	S	03.50	2.315.485	
		339092	S	03.50	2.000.000	
		339093	S	03.50	2.000.000	6.315.485
		449052	S	04.50	50.000	50.000
					31.456.000	
Rede Própria de Cuidados Especializados Complementares à Saúde - Ambulatorial	2302.103021142.891	319011	S	01.00	117.990.000	
		319013	S	01.00	90.000	
		319113	S	01.00	22.495.050	140.575.050
		339014	S	03.50	5.000	5.000
		339030	S	03.00	1.000	1.000
		339030	S	03.50	10.493.855	
		339032	S	03.50	3.300.000	
		339035	S	03.50	6.000	
		339036	S	03.50	476.686	14.276.541
		339039	S	03.00	2.000	2.000
		339039	S	03.50	23.654.915	
		339040	S	03.50	22.480	23.677.395
		339046	S	03.00	2.524.369	2.524.369
		339048	S	03.50	728.840	
		339092	S	03.50	1.995.000	
		339093	S	03.50	1.094.600	3.818.440
		339139	S	03.00	450.000	450.000
		339139	S	03.50	8.100.000	
		339192	S	03.50	1.550.000	9.650.000
		449052	S	04.50	8.623.000	
449092	S	04.50	135.000			
449093	S	04.50	4.100.000	12.858.000		
					207.837.795	
Rede Contratada de Cuidados Especializados Complementares à Saúde - Ambulatorial	2302.103021142.892	335043	S	03.00	2.000	2.000



**Prefeitura Municipal
de Belo Horizonte**

QUADRO DE DETALHAMENTO DE DESPESAS - 2020

R\$ 1,00

23 - SECRETARIA MUNICIPAL DE SAÚDE

02 - FUNDO MUNICIPAL DE SAÚDE

A P L I C A Ç Ã O P R O G R A M A D A	CLASSIFICAÇÃO ORÇAMENTÁRIA				I M P O R T Â N C I A	
	PROJETO/ATIVIDADE	NAT.DESP.	ESF.	FONTE	DETALHADA	TOTAL APLICAÇÃO
Rede Contratada de Cuidados Especializados Complementares à Saúde - Ambulatorial	2302.103021142.892	335043	S	03.50	23.239.621	
		339030	S	03.50	145.651	
		339032	S	03.50	2.800.000	
		339035	S	03.50	1.000	
		339037	S	03.50	1.000	26.187.272
		339039	S	03.00	1.000	1.000
		339039	S	03.50	397.706.960	
		339091	S	03.50	10.310.000	
		339092	S	03.50	5.530.000	
		339093	S	03.50	110.000	413.656.960
		449052	S	04.50	2.000	2.000
Rede de Urgência	2302.103021142.893	319011	S	01.00	90.591.000	
		319013	S	01.00	82.000	
		319113	S	01.00	14.542.000	105.215.000
		335043	S	03.00	1.000	1.000
		335043	S	03.50	21.339.423	
		339014	S	03.50	5.000	21.344.423
		339030	S	03.00	1.000	1.000
		339030	S	03.50	16.588.281	
		339032	S	03.50	4.000.000	20.588.281
		339034	S	01.50	120.055.421	120.055.421
		339035	S	03.50	5.000	5.000
		339037	S	03.00	8.137.000	8.137.000
		339037	S	03.50	24.303.991	24.303.991
		339039	S	03.00	21.000	21.000
		339039	S	03.50	70.692.769	
		339040	S	03.50	13.480	70.706.249
		339046	S	03.00	2.358.000	2.358.000
339046	S	03.50	3.744.000	3.744.000		
339092	S	03.00	1.000	1.000		



**Prefeitura Municipal
de Belo Horizonte**

QUADRO DE DETALHAMENTO DE DESPESAS - 2020

R\$ 1,00

23 - SECRETARIA MUNICIPAL DE SAÚDE

02 - FUNDO MUNICIPAL DE SAÚDE

A P L I C A Ç Ã O P R O G R A M A D A	CLASSIFICAÇÃO ORÇAMENTÁRIA				I M P O R T Â N C I A	
	PROJETO/ATIVIDADE	NAT.DESP.	ESF.	FONTE	DETALHADA	TOTAL APLICAÇÃO
Rede de Urgência	2302.103021142.893	339092	S	03.50	2.250.000	
		339093	S	03.50	1.655.000	3.905.000
		449052	S	04.00	11.000	11.000
		449052	S	04.50	5.009.000	
		449092	S	04.50	10.000	
		449093	S	04.50	1.000.000	6.019.000
					386.416.365	
Rede Hospitalar	2302.103022032.894	317170	S	01.50	36.000	36.000
		337170	S	03.50	24.000	24.000
		339039	S	03.00	16.464.036	16.464.036
		339039	S	03.50	1.240.654.964	
		339091	S	03.50	4.527.373	
		339092	S	03.50	39.298.000	
		339093	S	03.50	5.000	1.284.485.337
		339139	S	03.00	240.832.480	240.832.480
		339139	S	03.50	75.400.000	
		339192	S	03.50	2.320.000	77.720.000
		447170	S	04.00	5.000	
		449052	S	04.00	5.000	10.000
		449052	S	04.50	5.000	
		449152	S	04.50	1.000.000	1.005.000
					1.620.576.853	
Gestão das Parcerias Público-Privadas	2302.103022032.902	336783	S	03.00	112.423.000	112.423.000
		336783	S	03.50	10.000	10.000
		339035	S	03.00	905.000	
		339092	S	03.00	1.000	
		339093	S	03.00	1.000	907.000
		456782	S	04.00	15.000	15.000
		456782	S	04.50	5.000	5.000
					113.360.000	
Suporte Logístico	2302.103032042.895	339030	S	03.00	1.000	1.000



**Prefeitura Municipal
de Belo Horizonte**

QUADRO DE DETALHAMENTO DE DESPESAS - 2020

R\$ 1,00

23 - SECRETARIA MUNICIPAL DE SAÚDE

02 - FUNDO MUNICIPAL DE SAÚDE

A P L I C A Ç Ã O P R O G R A M A D A	CLASSIFICAÇÃO ORÇAMENTÁRIA				I M P O R T Â N C I A	
	PROJETO/ATIVIDADE	NAT.DESP.	ESF.	FONTE	DETALHADA	TOTAL APLICAÇÃO
Suporte Logístico	2302.103032042.895	339030	S	03.50	2.083.000	2.083.000
		339032	S	03.00	6.863.392	6.863.392
		339032	S	03.50	21.155.061	
		339040	S	03.50	189.284	21.344.345
		339092	S	03.00	50.000	50.000
		339092	S	03.50	400.000	400.000
		339093	S	03.00	1.000	1.000
		339093	S	03.50	200.000	200.000
					30.942.737	
Vigilância em Saúde	2302.103040282.829	335043	S	03.50	5.000	
		339030	S	03.50	201.081	
		339037	S	03.50	1.000	207.081
		339039	S	03.00	1.000	1.000
		339039	S	03.50	273.344	
		339040	S	03.50	12.480	
		339092	S	03.50	10.000	
		339093	S	03.50	10.000	305.824
		449052	S	04.50	60.000	
		449092	S	04.50	10.000	70.000
					583.905	
Vigilância em Saúde	2302.103050282.829	319011	S	01.00	62.859.000	62.859.000
		319011	S	01.50	660.800	660.800
		319013	S	01.00	5.177.000	5.177.000
		319013	S	01.50	187.200	
		319092	S	01.50	93.600	280.800
		319113	S	01.00	9.191.000	9.191.000
		335043	S	03.50	2.552.204	
		339014	S	03.50	15.000	
		339030	S	03.50	7.282.561	
		339032	S	03.50	2.478.708	12.328.473
					17.548.461	
					17.548.461	



**Prefeitura Municipal
de Belo Horizonte**

QUADRO DE DETALHAMENTO DE DESPESAS - 2020

R\$ 1,00

23 - SECRETARIA MUNICIPAL DE SAÚDE

02 - FUNDO MUNICIPAL DE SAÚDE

A P L I C A Ç Ã O P R O G R A M A D A				CLASSIFICAÇÃO ORÇAMENTÁRIA			I M P O R T Â N C I A		
				PROJETO/ATIVIDADE	NAT.DESP.	ESF.	FONTE	DETALHADA	TOTAL APLICAÇÃO
Vigilância em Saúde				2302.103050282.829	339036	S	03.50	63.306	
					339037	S	03.50	114.823	178.129
					339039	S	03.00	3.000	3.000
					339039	S	03.50	25.613.033	
					339040	S	03.50	49.920	25.662.953
					339046	S	03.00	1.364.000	1.364.000
					339046	S	03.50	10.154.032	
					339091	S	03.50	60.000	
					339092	S	03.50	1.100.000	
					339093	S	03.50	870.000	
					339139	S	03.50	260.000	12.444.032
					449052	S	04.50	2.000.800	
					449092	S	04.50	70.000	2.070.800
					149.768.448				
TOT. FISCAL	TOT. SEGURIDADE	PES. ENC. SOC.	OUT. DESP. COR.	DESP. CAPITAL	REC. ORDIN.	REC. VINCUL.	TOTAL GERAL		
0	4.221.419.579	1.014.299.550	3.034.721.949	172.398.080	1.448.266.537	2.773.153.042	4.221.419.579		



**Prefeitura Municipal
de Belo Horizonte**

QUADRO DE DETALHAMENTO DE DESPESAS - 2020

R\$ 1,00

23 - SECRETARIA MUNICIPAL DE SAÚDE

04 - FUNDO MUNICIPAL SOBRE DROGAS

A P L I C A Ç Ã O P R O G R A M A D A				CLASSIFICAÇÃO ORÇAMENTÁRIA			I M P O R T Â N C I A		
				PROJETO/ATIVIDADE	NAT.DESP.	ESF.	FONTE	DETALHADA	TOTAL APLICAÇÃO
Apoio às Ações de Políticas sobre Drogas				2304.101221142.873	339030	S	03.00	105.000	105.000
					339030	S	03.30	9.000	9.000
					339035	S	03.00	10.000	10.000
					339035	S	03.30	15.000	15.000
					339036	S	03.00	5.000	5.000
					339036	S	03.30	9.000	9.000
					339039	S	03.00	115.000	115.000
					339039	S	03.30	111.000	111.000
					449052	S	04.00	5.000	5.000
					449052	S	04.30	30.000	30.000
					414.000	414.000			
TOT. FISCAL	TOT. SEGURIDADE	PES. ENC. SOC.	OUT. DESP. COR.	DESP. CAPITAL	REC. ORDIN.	REC. VINCUL.	TOTAL GERAL		
0	414.000	0	379.000	35.000	240.000	174.000	414.000		



**Prefeitura Municipal
de Belo Horizonte**

QUADRO DE DETALHAMENTO DE DESPESAS - 2020

R\$ 1,00

24 - CONTROLADORIA-GERAL DO MUNICÍPIO

00 - CONTROLADORIA-GERAL DO MUNICÍPIO

A P L I C A Ç Ã O P R O G R A M A D A	CLASSIFICAÇÃO ORÇAMENTÁRIA				I M P O R T Â N C I A	
	PROJETO/ATIVIDADE	NAT.DESP.	ESF.	FONTE	DETALHADA	TOTAL APLICAÇÃO
Coordenação dos Serviços de Controladoria do Município	2400.041240122.366	319011	F	01.00	1.146.000	
		319013	F	01.00	112.000	
		319113	F	01.00	87.000	1.345.000
		339014	F	03.00	35.000	
		339030	F	03.00	37.000	
		339036	F	03.00	185.000	
		339037	F	03.00	62.400	
		339039	F	03.00	108.600	
		339040	F	03.00	15.000	
		339046	F	03.00	69.000	512.000
		449040	F	04.00	28.143	28.143
		449052	F	04.80	130.000	130.000
Serviços de Ouvidoria do Município	2400.041240122.367	339037	F	03.00	115.000	
		339039	F	03.00	296.000	
		339040	F	03.00	10.000	421.000
					421.000	
Serviços de Auditoria do Município	2400.041240122.523	319011	F	01.00	14.431.000	
		319013	F	01.00	221.000	
		319113	F	01.00	2.127.000	16.779.000
		339036	F	03.00	15.000	
		339037	F	03.00	165.400	
		339039	F	03.00	659.240	
		339040	F	03.00	12.000	
		339046	F	03.00	371.000	1.222.640
					18.001.640	
Serviços de Controles Disciplinares	2400.041240122.548	339037	F	03.00	178.000	
		339039	F	03.00	643.700	
		339040	F	03.00	27.000	848.700
					848.700	
Serviço de Prevenção da Corrupção e Informações Estratégicas	2400.041240122.874	339039	F	03.00	4.500	



**Prefeitura Municipal
de Belo Horizonte**

QUADRO DE DETALHAMENTO DE DESPESAS - 2020

R\$ 1,00

24 - CONTROLADORIA-GERAL DO MUNICÍPIO

00 - CONTROLADORIA-GERAL DO MUNICÍPIO

A P L I C A Ç Ã O P R O G R A M A D A				CLASSIFICAÇÃO ORÇAMENTÁRIA				I M P O R T Â N C I A	
				PROJETO/ATIVIDADE	NAT.DESP.	ESF.	FONTE	DETALHADA	TOTAL APLICAÇÃO
Serviço de Prevenção da Corrupção e Informações Estratégicas				2400.041240122.874	339040	F	03.00	9.360	13.860
								13.860	13.860
TOT. FISCAL	TOT. SEGURIDADE	PES. ENC. SOC.	OUT. DESP. COR.	DESP. CAPITAL	REC. ORDIN.	REC. VINCUL.	TOTAL GERAL		
21.300.343	0	18.124.000	3.018.200	158.143	21.170.343	130.000	21.300.343		



**Prefeitura Municipal
de Belo Horizonte**

QUADRO DE DETALHAMENTO DE DESPESAS - 2020

R\$ 1,00

25 - SECRETARIA MUNICIPAL DE MEIO AMBIENTE

00 - SECRETARIA MUNICIPAL DE MEIO AMBIENTE

A P L I C A Ç Ã O P R O G R A M A D A	CLASSIFICAÇÃO ORÇAMENTÁRIA				I M P O R T Â N C I A	
	PROJETO/ATIVIDADE	NAT.DESP.	ESF.	FONTE	DETALHADA	TOTAL APLICAÇÃO
Serviços Administrativos e Financeiros	2500.181223072.900	319011	F	01.00	16.854.000	20.207.000
		319013	F	01.00	427.000	
		319113	F	01.00	2.926.000	
		339014	F	03.00	30.000	
		339030	F	03.00	22.000	
		339035	F	03.00	2.000	
		339036	F	03.00	172.000	
		339037	F	03.00	270.000	
		339039	F	03.00	1.593.000	
		339040	F	03.00	54.000	
		339046	F	03.00	471.000	
		339092	F	03.00	2.000	
		339093	F	03.00	2.000	
		449040	F	04.00	1.000	
		449052	F	04.00	10.000	
Monitoramento e Controle Ambiental	2500.185413072.514	339030	F	03.00	5.000	22.836.000
		339035	F	03.00	2.500	
		339039	F	03.00	2.000	
		339039	F	03.30	2.000	
Operacionalização das Políticas Ambientais	2500.185413072.564	319004	F	01.00	933.300	1.037.300
		339035	F	03.00	102.000	
		339039	F	03.00	2.000	
Preservação Ambiental e Desenvolvimento Sustentável	2500.185413072.912	339030	F	03.00	3.000	115.000
		339039	F	03.00	102.000	
		339039	F	03.30	10.000	
Capacitação e Conscientização Ambiental	2500.185413072.913	339030	F	03.00	10.000	10.000



**Prefeitura Municipal
de Belo Horizonte**

QUADRO DE DETALHAMENTO DE DESPESAS - 2020

R\$ 1,00

25 - SECRETARIA MUNICIPAL DE MEIO AMBIENTE

00 - SECRETARIA MUNICIPAL DE MEIO AMBIENTE

A P L I C A Ç Ã O P R O G R A M A D A				CLASSIFICAÇÃO ORÇAMENTÁRIA			I M P O R T Â N C I A		
				PROJETO/ATIVIDADE	NAT.DESP.	ESF.	FONTE	DETALHADA	TOTAL APLICAÇÃO
Gestão Intersetorial da Política Municipal de Proteção Animal				2500.185423062.877	335041	F	03.00	250	250
					339035	F	03.30	150.000	150.000
					339039	F	03.00	103.250	103.250
					339039	F	03.30	350.000	350.000
					449052	F	04.30	10.000	10.000
								613.500	
TOT. FISCAL	TOT. SEGURIDADE	PES. ENC. SOC.	OUT. DESP. COR.	DESP. CAPITAL	REC. ORDIN.	REC. VINCUL.	TOTAL GERAL		
24.623.300	0	21.140.300	3.462.000	21.000	24.101.300	522.000	24.623.300		



**Prefeitura Municipal
de Belo Horizonte**

QUADRO DE DETALHAMENTO DE DESPESAS - 2020

R\$ 1,00

25 - SECRETARIA MUNICIPAL DE MEIO AMBIENTE

03 - FUNDO MUNICIPAL DE DEFESA AMBIENTAL

A P L I C A Ç Ã O P R O G R A M A D A				CLASSIFICAÇÃO ORÇAMENTÁRIA				I M P O R T Â N C I A	
				PROJETO/ATIVIDADE	NAT.DESP.	ESF.	FUNTE	DETALHADA	TOTAL APLICAÇÃO
Projetos de Melhoria da Qualidade Ambiental				2503.185410692.073	335041	F	03.00	150.163	150.163
					339030	F	03.30	10.000	10.000
					339031	F	03.00	51.000	
					339035	F	03.00	50.000	
					339036	F	03.00	1.000	
					339039	F	03.00	21.000	123.000
					339039	F	03.30	50.000	
					339093	F	03.30	20.000	70.000
					449051	F	04.00	150.000	
					449052	F	04.00	30.000	180.000
					449052	F	04.30	100.000	100.000
								633.163	
TOT. FISCAL	TOT. SEGURIDADE	PES. ENC. SOC.	OUT. DESP. COR.	DESP. CAPITAL	REC. ORDIN.	REC. VINCUL.	TOTAL GERAL		
633.163	0	0	353.163	280.000	453.163	180.000	633.163		



**Prefeitura Municipal
de Belo Horizonte**

QUADRO DE DETALHAMENTO DE DESPESAS - 2020

R\$ 1,00

25 - SECRETARIA MUNICIPAL DE MEIO AMBIENTE

04 - FUNDO DE OPERAÇÃO DO PARQUE DAS MANGABEIRAS

A P L I C A Ç Ã O P R O G R A M A D A				CLASSIFICAÇÃO ORÇAMENTÁRIA				I M P O R T Â N C I A	
				PROJETO/ATIVIDADE	NAT.DESP.	ESF.	FONTE	DETALHADA	TOTAL APLICAÇÃO
Gestão Operacional dos Parques Municipais				2504.185410732.812	339039	F	03.00	15.000	15.000
								15.000	15.000
TOT. FISCAL	TOT. SEGURIDADE	PES. ENC. SOC.	OUT. DESP. COR.	DESP. CAPITAL	REC. ORDIN.	REC. VINCUL.	TOTAL GERAL		
15.000	0	0	15.000	0	15.000	0	15.000		



**Prefeitura Municipal
de Belo Horizonte**

QUADRO DE DETALHAMENTO DE DESPESAS - 2020

R\$ 1,00

25 - SECRETARIA MUNICIPAL DE MEIO AMBIENTE

05 - FUNDAÇÃO DE PARQUES MUNICIPAIS E ZOOBOTÂNICA

A P L I C A Ç Ã O P R O G R A M A D A	CLASSIFICAÇÃO ORÇAMENTÁRIA				I M P O R T Â N C I A	
	PROJETO/ATIVIDADE	NAT.DESP.	ESF.	FONTE	DETALHADA	TOTAL APLICAÇÃO
Administração de Necrópoles	2505.041221652.816	319011	F	01.00	56.834	
		319013	F	01.00	12.277	
		319092	F	01.00	5.200	
		319113	F	01.00	200	
		319192	F	01.00	5.200	79.711
		339030	F	03.00	76.972	76.972
		339030	F	03.06	4.800	4.800
		339037	F	03.00	3.529.277	3.529.277
		339037	F	03.06	1.904.122	1.904.122
		339039	F	03.00	740.926	740.926
		339039	F	03.06	3.971.316	3.971.316
		339040	F	03.00	14.100	14.100
		339040	F	03.06	12.000	12.000
		339040	F	03.30	265.000	265.000
		449051	F	04.00	10.000	10.000
		449052	F	04.06	465.202	465.202
					11.073.426	
Aquisição, Construção e Readaptação de Imóveis	2505.185410731.219	449051	F	04.06	100	100
						100
Conservação e Manejo do Acervo Faunístico	2505.185410732.580	319011	F	01.00	2.953.566	
		319013	F	01.00	51.830	
		319113	F	01.00	550.000	3.555.396
		335041	F	03.06	41.220	41.220
		339014	F	03.00	40.000	
		339030	F	03.00	18.364	58.364
		339030	F	03.06	1.291.916	
		339036	F	03.06	29.472	1.321.388
		339037	F	03.00	656.244	656.244
		339037	F	03.06	1.312.488	1.312.488
		339039	F	03.00	868.120	868.120
339039	F	03.06	114.632			



**Prefeitura Municipal
de Belo Horizonte**

QUADRO DE DETALHAMENTO DE DESPESAS - 2020

R\$ 1,00

25 - SECRETARIA MUNICIPAL DE MEIO AMBIENTE

05 - FUNDAÇÃO DE PARQUES MUNICIPAIS E ZOOBOTÂNICA

A P L I C A Ç Ã O P R O G R A M A D A	CLASSIFICAÇÃO ORÇAMENTÁRIA				I M P O R T Â N C I A	
	PROJETO/ATIVIDADE	NAT.DESP.	ESF.	FONTE	DETALHADA	TOTAL APLICAÇÃO
Conservação e Manejo do Acervo Faunístico	2505.185410732.580	339040	F	03.06	1.590	116.222
		449052	F	04.06	89.500	89.500
Preservação e Conservação do Acervo Florístico	2505.185410732.581	319011	F	01.00	2.317.430	
		319013	F	01.00	100	
		319113	F	01.00	401.000	2.718.530
		339014	F	03.00	4.800	4.800
		339014	F	03.06	2.868	2.868
		339030	F	03.00	23.344	23.344
		339030	F	03.06	53.980	53.980
		339036	F	03.00	12.000	12.000
		339036	F	03.30	53.004	53.004
		339037	F	03.00	427.529	427.529
		339037	F	03.06	986.875	986.875
		339039	F	03.00	108.936	108.936
		339039	F	03.06	256.514	256.514
		339040	F	03.00	1.000	1.000
		339093	F	03.30	130.000	130.000
449052	F	04.06	26.360	26.360		
					4.805.740	
Gestão Operacional dos Parques Municipais	2505.185410732.812	319011	F	01.00	2.624.864	
		319013	F	01.00	123.623	
		319092	F	01.00	34.100	
		319113	F	01.00	461.180	
		319192	F	01.00	29.100	3.272.867
		339030	F	03.00	234.161	234.161
		339030	F	03.06	13.600	
		339035	F	03.06	100	13.700
		339035	F	03.30	859.328	859.328
		339037	F	03.00	11.668.779	11.668.779
339037	F	03.06	5.575.173	5.575.173		



**Prefeitura Municipal
de Belo Horizonte**

QUADRO DE DETALHAMENTO DE DESPESAS - 2020

R\$ 1,00

25 - SECRETARIA MUNICIPAL DE MEIO AMBIENTE

05 - FUNDAÇÃO DE PARQUES MUNICIPAIS E ZOOBOTÂNICA

A P L I C A Ç Ã O P R O G R A M A D A	CLASSIFICAÇÃO ORÇAMENTÁRIA				I M P O R T Â N C I A	
	PROJETO/ATIVIDADE	NAT.DESP.	ESF.	FONTE	DETALHADA	TOTAL APLICAÇÃO
Gestão Operacional dos Parques Municipais	2505.185410732.812	339039	F	03.00	5.233.536	5.233.536
		339039	F	03.06	602.792	602.792
		339039	F	03.30	201.400	201.400
		339040	F	03.00	81.828	81.828
		449051	F	04.06	100	
		449052	F	04.06	56.675	56.675
		449052	F	04.80	175.695	175.695
Educação Ambiental e Promoção de Eventos	2505.185410732.817	339030	F	03.00	12.424	12.424
		339030	F	03.06	17.304	17.304
		339039	F	03.00	77.793	77.793
		339039	F	03.06	65.848	65.848
		339039	F	03.30	95.404	95.404
		449052	F	04.06	12.000	12.000
Serviços Administrativos e Financeiros	2505.185410732.900	319004	F	01.00	5.000	
		319005	F	01.00	5.000	
		319011	F	01.00	4.759.063	
		319013	F	01.00	208.104	
		319092	F	01.00	5.000	
		319096	F	01.00	10.000	
		319113	F	01.00	732.800	
		319192	F	01.00	5.000	5.729.967
		339008	F	03.00	204.000	
		339014	F	03.00	13.008	
		339030	F	03.00	103.416	320.424
		339030	F	03.06	4.900	4.900
		339036	F	03.00	219.780	
		339037	F	03.00	278.202	497.982
		339037	F	03.06	805.938	805.938
339039	F	03.00	749.848	749.848		



**Prefeitura Municipal
de Belo Horizonte**

QUADRO DE DETALHAMENTO DE DESPESAS - 2020

R\$ 1,00

25 - SECRETARIA MUNICIPAL DE MEIO AMBIENTE

05 - FUNDAÇÃO DE PARQUES MUNICIPAIS E ZOOBOTÂNICA

A P L I C A Ç Ã O P R O G R A M A D A				CLASSIFICAÇÃO ORÇAMENTÁRIA			I M P O R T Â N C I A		
				PROJETO/ATIVIDADE	NAT.DESP.	ESF.	FONTE	DETALHADA	TOTAL APLICAÇÃO
Serviços Administrativos e Financeiros				2505.185410732.900	339039	F	03.06	377.756	377.756
					339040	F	03.00	110.000	
					339046	F	03.00	1.082.184	
					339047	F	03.00	121.784	
					339049	F	03.00	388.800	
					339092	F	03.00	16.000	
					339093	F	03.00	10.000	1.728.768
					339093	F	03.06	200	200
					449052	F	04.06	16.575	16.575
							10.232.358		
TOT. FISCAL	TOT. SEGURIDADE	PES. ENC. SOC.	OUT. DESP. COR.	DESP. CAPITAL	REC. ORDIN.	REC. VINCUL.	TOTAL GERAL		
62.387.273	0	15.356.471	46.178.695	852.107	42.493.626	19.893.647	62.387.273		



**Prefeitura Municipal
de Belo Horizonte**

QUADRO DE DETALHAMENTO DE DESPESAS - 2020

R\$ 1,00

27 - SECRETARIA MUNICIPAL DE OBRAS E INFRAESTRUTURA

00 - SECRETARIA MUNICIPAL DE OBRAS E INFRAESTRUTURA

A P L I C A Ç Ã O P R O G R A M A D A	CLASSIFICAÇÃO ORÇAMENTÁRIA				I M P O R T Â N C I A		
	PROJETO/ATIVIDADE	NAT.DESP.	ESF.	FUNTE	DETALHADA	TOTAL APLICAÇÃO	
Aquisição, Construção e Readaptação de Imóveis	2700.041220441.219	449051	F	04.00	7.766.034	7.766.034	
		449051	F	04.30	867.972	867.972	
		449051	F	04.80	470.969	470.969	
		449051	F	08.00	261.208	261.208	
		449092	F	04.00	20.000	20.000	
		449092	F	04.30	100.000	100.000	
		449092	F	04.80	100.000	100.000	
		449092	F	08.00	20.000	20.000	
		449093	F	04.00	20.000	20.000	
		449093	F	04.30	100.000	100.000	
		449093	F	04.80	100.000	100.000	
		449093	F	08.00	20.000	20.000	
							9.846.183
		Gestão Superior de Políticas Urbanas	2700.041260572.770	449040	F	04.00	400.000
449040	F			04.80	2.000.000	2.000.000	
Reforma de Necrópoles	2700.044521651.217	449051	F	04.00	898.000		
		449092	F	04.00	20.000		
		449093	F	04.00	20.000	938.000	
					938.000		
Ações de Defesa Civil Preventivas e Emergenciais	2700.061821642.541	319011	F	01.00	1.953.000		
		319013	F	01.00	244.000		
		319113	F	01.00	214.000	2.411.000	
		339014	F	03.00	4.000		
		339030	F	03.00	47.100		
		339035	F	03.00	1.000		
		339036	F	03.00	11.000		
		339037	F	03.00	534.700		
		339039	F	03.00	1.324.100		
		339040	F	03.00	15.000		
					106.000		



**Prefeitura Municipal
de Belo Horizonte**

QUADRO DE DETALHAMENTO DE DESPESAS - 2020

R\$ 1,00

27 - SECRETARIA MUNICIPAL DE OBRAS E INFRAESTRUTURA

00 - SECRETARIA MUNICIPAL DE OBRAS E INFRAESTRUTURA

A P L I C A Ç Ã O P R O G R A M A D A	CLASSIFICAÇÃO ORÇAMENTÁRIA				I M P O R T Â N C I A	
	PROJETO/ATIVIDADE	NAT.DESP.	ESF.	FONTE	DETALHADA	TOTAL APLICAÇÃO
Ações de Defesa Civil Preventivas e Emergenciais	2700.061821642.541	339092	F	03.00	1.000	
		339093	F	03.00	2.000	2.045.900
		449052	F	04.00	27.000	27.000
						4.483.900
Construção, Ampliação e Reforma de Unidades de Assistência Social	2700.082412351.220	449051	S	04.00	107.965	107.965
		449051	S	04.30	100.000	100.000
		449092	S	04.00	10.000	10.000
		449092	S	04.30	100.000	100.000
		449093	S	04.00	10.000	10.000
		449093	S	04.30	100.000	100.000
						427.965
Construção, Ampliação e Reforma de Unidades de Assistência Social	2700.082440191.220	449051	S	04.00	480.486	480.486
		449051	S	04.40	7.750.476	7.750.476
		449051	S	04.80	308.838	308.838
		449051	S	08.00	262.094	262.094
		449092	S	04.00	10.000	10.000
		449092	S	04.40	100.000	100.000
		449092	S	04.80	100.000	100.000
		449092	S	08.00	10.000	10.000
		449093	S	04.00	10.000	10.000
		449093	S	04.40	100.000	100.000
		449093	S	04.80	100.000	100.000
		449093	S	08.00	10.000	10.000
						9.241.894
Construção, Ampliação e Reforma de Unidades de Ensino	2700.123611681.211	449051	F	04.00	70.000	70.000
		449051	F	04.60	20.000	20.000
		449092	F	04.00	20.000	20.000
		449092	F	04.60	20.000	20.000
		449093	F	04.00	20.000	20.000
		449093	F	04.60	20.000	20.000
						170.000



**Prefeitura Municipal
de Belo Horizonte**

QUADRO DE DETALHAMENTO DE DESPESAS - 2020

R\$ 1,00

27 - SECRETARIA MUNICIPAL DE OBRAS E INFRAESTRUTURA

00 - SECRETARIA MUNICIPAL DE OBRAS E INFRAESTRUTURA

A P L I C A Ç Ã O P R O G R A M A D A	CLASSIFICAÇÃO ORÇAMENTÁRIA				I M P O R T Â N C I A	
	PROJETO/ATIVIDADE	NAT.DESP.	ESF.	FONTE	DETALHADA	TOTAL APLICAÇÃO
Construção, Ampliação e Reforma de Unidades de Ensino	2700.123651691.211	449051	F	04.00	1.686.538	1.686.538
		449051	F	04.30	1.665.733	1.665.733
		449051	F	04.60	100.000	100.000
		449092	F	04.00	10.000	10.000
		449092	F	04.30	100.000	100.000
		449092	F	04.60	100.000	100.000
		449093	F	04.00	10.000	10.000
		449093	F	04.30	100.000	100.000
		449093	F	04.60	100.000	100.000
					3.872.271	
Construção, Ampliação e Reforma de Unidades de Cultura	2700.133921461.215	449051	F	04.00	8.144.798	8.144.798
		449051	F	04.30	10.000.000	10.000.000
		449051	F	04.80	10.000.000	10.000.000
		449092	F	04.00	20.000	20.000
		449092	F	04.30	1.000.000	1.000.000
		449092	F	04.80	1.000.000	1.000.000
		449093	F	04.00	20.000	20.000
		449093	F	04.30	1.000.000	1.000.000
		449093	F	04.80	1.000.000	1.000.000
					32.184.798	
Implantação e Reconstrução de Vias Públicas	2700.154510621.230	449051	F	04.00	16.245.024	16.245.024
		449051	F	04.30	22.077.031	22.077.031
		449051	F	04.80	86.606.592	86.606.592
		449051	F	08.00	7.418.503	7.418.503
		449051	F	08.80	1.353.405	1.353.405
		449092	F	04.00	20.000	20.000
		449092	F	04.30	1.000.000	1.000.000
		449092	F	04.80	100.000	100.000
		449092	F	08.00	10.000	10.000
		449092	F	08.80	100.000	100.000
		449093	F	04.00	20.000	20.000



**Prefeitura Municipal
de Belo Horizonte**

QUADRO DE DETALHAMENTO DE DESPESAS - 2020

R\$ 1,00

27 - SECRETARIA MUNICIPAL DE OBRAS E INFRAESTRUTURA

00 - SECRETARIA MUNICIPAL DE OBRAS E INFRAESTRUTURA

A P L I C A Ç Ã O P R O G R A M A D A	CLASSIFICAÇÃO ORÇAMENTÁRIA				I M P O R T Â N C I A	
	PROJETO/ATIVIDADE	NAT.DESP.	ESF.	FONTE	DETALHADA	TOTAL APLICAÇÃO
Implantação e Reconstrução de Vias Públicas	2700.154510621.230	449093	F	04.30	1.000.000	1.000.000
		449093	F	04.80	100.000	100.000
		449093	F	08.00	10.000	10.000
		449093	F	08.80	100.000	100.000
					136.160.555	
Melhorias Urbanas em Assentamentos de Interesse Social	2700.154510621.231	449051	F	04.00	147.030	147.030
		449051	F	04.80	735.150	735.150
					882.180	
Obras Estruturantes do Sistema Viário	2700.154510621.330	449039	F	04.00	87.911	
		449051	F	04.00	5.595.658	5.683.569
		449051	F	04.30	100.000	100.000
		449051	F	04.80	183.922.855	183.922.855
		449051	F	08.00	801.525	801.525
		449051	F	08.80	4.007.624	4.007.624
		449092	F	04.00	20.000	20.000
		449092	F	04.30	100.000	100.000
		449092	F	04.80	200.000	200.000
		449092	F	08.00	10.000	10.000
		449092	F	08.80	1.000.000	1.000.000
		449093	F	04.00	20.000	20.000
		449093	F	04.30	100.000	100.000
		449093	F	04.80	200.000	200.000
		449093	F	08.00	10.000	10.000
		449093	F	08.80	1.000.000	1.000.000
Implantação de Intervenções para Priorização do Transporte Coletivo	2700.154510621.392	449051	F	04.00	1.714.596	1.714.596
		449051	F	04.80	8.572.980	8.572.980
					10.287.576	
Custeio dos Serviços de Iluminação Pública	2700.154510842.035	336783	F	03.00	30.272.729	
		339035	F	03.00	1.500.000	
		339039	F	03.00	46.017.971	



**Prefeitura Municipal
de Belo Horizonte**

QUADRO DE DETALHAMENTO DE DESPESAS - 2020

R\$ 1,00

27 - SECRETARIA MUNICIPAL DE OBRAS E INFRAESTRUTURA

00 - SECRETARIA MUNICIPAL DE OBRAS E INFRAESTRUTURA

A P L I C A Ç Ã O P R O G R A M A D A	CLASSIFICAÇÃO ORÇAMENTÁRIA				I M P O R T Â N C I A		
	PROJETO/ATIVIDADE	NAT.DESP.	ESF.	FONTE	DETALHADA	TOTAL APLICAÇÃO	
Custeio dos Serviços de Iluminação Pública	2700.154510842.035	339092	F	03.00	10.000		
		339093	F	03.00	1.000	77.801.700	
		449052	F	04.00		30.000	
		456783	F	04.00		45.003.000	45.033.000
						122.834.700	
Gestão Superior de Políticas Urbanas	2700.154520572.770	319011	F	01.00	9.630.000		
		319013	F	01.00	465.000		
		319113	F	01.00		888.000	10.983.000
		339014	F	03.00		20.000	
		339030	F	03.00		29.780	
		339036	F	03.00		354.522	
		339037	F	03.00		15.000	
		339039	F	03.00		1.195.074	
		339040	F	03.00		117.800	
		339046	F	03.00		311.000	
		339092	F	03.00		1.000	
		339093	F	03.00		10.000	2.054.176
		449040	F	04.00		260.000	
		449052	F	04.00		30.000	290.000
449052	F	04.80		320.000	320.000		
					13.647.176		
Serviços Administrativos e Financeiros	2700.154520572.900	339030	F	03.00	60.000	60.000	
						60.000	
Melhorias Urbanas em Assentamentos de Interesse Social	2700.164820641.231	449051	F	04.00	5.000		
		449092	F	04.00	1.000		
		449093	F	04.00		1.000	7.000
						7.000	
Melhorias Urbanas em Assentamentos de Interesse Social	2700.164820661.231	449039	F	04.00	1.000		
		449092	F	04.00	1.000		
		449093	F	04.00		1.000	3.000
						3.000	



**Prefeitura Municipal
de Belo Horizonte**

QUADRO DE DETALHAMENTO DE DESPESAS - 2020

R\$ 1,00

27 - SECRETARIA MUNICIPAL DE OBRAS E INFRAESTRUTURA

00 - SECRETARIA MUNICIPAL DE OBRAS E INFRAESTRUTURA

A P L I C A Ç Ã O P R O G R A M A D A	CLASSIFICAÇÃO ORÇAMENTÁRIA				I M P O R T Â N C I A	
	PROJETO/ATIVIDADE	NAT.DESP.	ESF.	FONTE	DETALHADA	TOTAL APLICAÇÃO
Melhorias Urbanas em Assentamentos de Interesse Social	2700.164822251.231	449039	F	04.00	1.000	1.000
		449039	F	04.30	198.780	198.780
		449051	F	04.00	4.091.759	4.091.759
		449051	F	04.30	3.347.071	3.347.071
		449051	F	04.80	15.515.531	15.515.531
		449051	F	08.00	603.525	603.525
		449051	F	08.80	1.260.000	1.260.000
		449092	F	04.00	10.000	10.000
		449092	F	04.30	100.000	100.000
		449092	F	04.80	100.000	100.000
		449092	F	08.00	10.000	10.000
		449092	F	08.80	1.000.000	1.000.000
		449093	F	04.00	10.000	10.000
		449093	F	04.30	100.000	100.000
		449093	F	04.80	100.000	100.000
		449093	F	08.00	10.000	10.000
		449093	F	08.80	1.000.000	1.000.000
					27.457.666	
Tratamento e Destinação de Resíduos Sólidos	2700.175120462.537	449051	F	04.00	1.328.012	1.328.012
		449051	F	04.30	2.496.922	2.496.922
		449051	F	04.80	3.700.000	3.700.000
					7.524.934	
Drenagem e Tratamento de Fundos de Vale	2700.175120661.203	449039	F	04.00	358.045	358.045
		449039	F	04.30	266.400	266.400
		449039	F	04.80	10.800.890	10.800.890
		449051	F	04.00	15.216.593	15.216.593
		449051	F	04.30	44.392.573	44.392.573
		449051	F	04.80	390.150.582	390.150.582
		449051	F	08.00	2.179.676	2.179.676
		449092	F	04.00	10.000	10.000
449092	F	04.30	1.000.000	1.000.000		



**Prefeitura Municipal
de Belo Horizonte**

QUADRO DE DETALHAMENTO DE DESPESAS - 2020

R\$ 1,00

27 - SECRETARIA MUNICIPAL DE OBRAS E INFRAESTRUTURA

00 - SECRETARIA MUNICIPAL DE OBRAS E INFRAESTRUTURA

A P L I C A Ç Ã O P R O G R A M A D A	CLASSIFICAÇÃO ORÇAMENTÁRIA				I M P O R T Â N C I A	
	PROJETO/ATIVIDADE	NAT.DESP.	ESF.	FONTE	DETALHADA	TOTAL APLICAÇÃO
Drenagem e Tratamento de Fundos de Vale	2700.175120661.203	449092	F	04.80	1.000.000	1.000.000
		449093	F	04.00	10.000	10.000
		449093	F	04.30	1.000.000	1.000.000
		449093	F	04.80	1.000.000	1.000.000
					467.384.759	
Melhorias Urbanas em Assentamentos de Interesse Social	2700.175120661.231	449039	F	04.00	199.014	199.014
		449039	F	04.30	266.400	266.400
		449039	F	04.80	4.670.500	4.670.500
		449092	F	04.00	10.000	10.000
		449092	F	04.30	100.000	100.000
		449092	F	04.80	1.000.000	1.000.000
		449093	F	04.00	10.000	10.000
		449093	F	04.30	100.000	100.000
		449093	F	04.80	1.000.000	1.000.000
					7.355.914	
Implantação do Programa DRENURBS	2700.175120661.307	339014	F	03.80	52.890	
		339035	F	03.80	3.137.720	
		339047	F	03.80	452.890	
		339092	F	03.80	10.000	
		339093	F	03.80	10.000	3.663.500
		449039	F	04.00	58.000	58.000
		449039	F	04.80	145.000	145.000
		449051	F	04.00	1.484.407	1.484.407
		449051	F	04.30	22.247.688	22.247.688
		449051	F	04.80	17.759.991	17.759.991
		449092	F	04.00	10.000	10.000
		449092	F	04.30	1.000.000	1.000.000
		449092	F	04.80	1.000.000	1.000.000
		449093	F	04.00	10.000	10.000
		449093	F	04.30	1.000.000	1.000.000
		449093	F	04.80	1.000.000	1.000.000



**Prefeitura Municipal
de Belo Horizonte**

QUADRO DE DETALHAMENTO DE DESPESAS - 2020

R\$ 1,00

27 - SECRETARIA MUNICIPAL DE OBRAS E INFRAESTRUTURA

00 - SECRETARIA MUNICIPAL DE OBRAS E INFRAESTRUTURA

A P L I C A Ç Ã O P R O G R A M A D A	CLASSIFICAÇÃO ORÇAMENTÁRIA				I M P O R T Â N C I A		
	PROJETO/ATIVIDADE	NAT.DESP.	ESF.	FONTE	DETALHADA	TOTAL APLICAÇÃO	
Melhorias Urbanas em Assentamentos de Interesse Social	2700.175122251.231	449039	F	04.00	139.282	49.378.586	
		449039	F	04.80	1.179.809	139.282	
		449051	F	04.00	233.207	1.179.809	
		449051	F	04.30	436.414	233.207	
		449051	F	04.80	4.511.604	436.414	
		449092	F	04.00	10.000	4.511.604	
		449092	F	04.30	100.000	10.000	
		449092	F	04.80	1.000.000	100.000	
		449093	F	04.00	10.000	1.000.000	
		449093	F	04.30	100.000	10.000	
		449093	F	04.80	1.000.000	100.000	
		8.720.316					
		Construção e Ampliação de Praças, Parques e Canteiros	2700.185410731.202	449051	F	04.00	200.000
449051	F			04.80	1.000.000	200.000	
449051	F			08.00	300.000	1.000.000	
449051	F			08.80	1.000.000	300.000	
449092	F			04.00	20.000	1.000.000	
449092	F			04.80	1.000.000	20.000	
449092	F			08.00	40.000	1.000.000	
449092	F			08.80	1.000.000	40.000	
449093	F			04.00	20.000	1.000.000	
449093	F			04.80	1.000.000	20.000	
449093	F			08.00	40.000	1.000.000	
449093	F			08.80	1.000.000	40.000	
6.620.000							
Reforma de Parques	2700.185410731.349	449051	F	04.00	20.000	20.000	
		449051	F	04.30	5.581.240	20.000	
		449051	F	04.80	2.456.018	5.581.240	
		449051	F	08.00	20.000	2.456.018	
		449051	F	08.80	100.000	20.000	



**Prefeitura Municipal
de Belo Horizonte**

QUADRO DE DETALHAMENTO DE DESPESAS - 2020

R\$ 1,00

27 - SECRETARIA MUNICIPAL DE OBRAS E INFRAESTRUTURA

00 - SECRETARIA MUNICIPAL DE OBRAS E INFRAESTRUTURA

A P L I C A Ç Ã O P R O G R A M A D A	CLASSIFICAÇÃO ORÇAMENTÁRIA				I M P O R T Â N C I A	
	PROJETO/ATIVIDADE	NAT.DESP.	ESF.	FONTE	DETALHADA	TOTAL APLICAÇÃO
Reforma de Parques	2700.185410731.349	449092	F	04.00	10.000	10.000
		449092	F	04.30	100.000	100.000
		449092	F	04.80	100.000	100.000
		449092	F	08.00	10.000	10.000
		449092	F	08.80	100.000	100.000
		449093	F	04.00	10.000	10.000
		449093	F	04.30	100.000	100.000
		449093	F	04.80	100.000	100.000
		449093	F	08.00	10.000	10.000
		449093	F	08.80	100.000	100.000
						8.817.258
Implantação do Programa Pampulha Viva	2700.185412441.244	449051	F	04.00	373.108	373.108
		449051	F	04.30	100.000	100.000
		449051	F	04.80	32.803.907	32.803.907
		449092	F	04.00	10.000	10.000
		449092	F	04.30	100.000	100.000
		449092	F	04.80	100.000	100.000
		449093	F	04.00	10.000	10.000
		449093	F	04.30	100.000	100.000
449093	F	04.80	100.000	100.000		
						33.697.015
Aquisição, Construção e Readaptação de Imóveis	2700.236950861.219	449051	F	04.00	10.000	10.000
		449051	F	04.30	100.000	100.000
		449051	F	04.80	100.000	100.000
		449092	F	04.00	10.000	10.000
		449092	F	04.30	100.000	100.000
		449092	F	04.80	100.000	100.000
		449093	F	04.00	10.000	10.000
		449093	F	04.30	100.000	100.000
449093	F	04.80	100.000	100.000		
						630.000



**Prefeitura Municipal
de Belo Horizonte**

QUADRO DE DETALHAMENTO DE DESPESAS - 2020

R\$ 1,00

27 - SECRETARIA MUNICIPAL DE OBRAS E INFRAESTRUTURA

00 - SECRETARIA MUNICIPAL DE OBRAS E INFRAESTRUTURA

A P L I C A Ç Ã O P R O G R A M A D A	CLASSIFICAÇÃO ORÇAMENTÁRIA				I M P O R T Â N C I A		
	PROJETO/ATIVIDADE	NAT.DESP.	ESF.	FONTE	DETALHADA	TOTAL APLICAÇÃO	
Expansão do Metrô	2700.264520621.270	443042	F	04.30	10.000.000	10.000.000	
		443042	F	04.80	10.000.000	10.000.000	
		449051	F	04.00	100.000	100.000	
		449051	F	04.30	100.000	100.000	
		449065	F	04.00	20.000	20.000	
		449065	F	04.80	10.000	10.000	
					20.230.000		
Construção, Ampliação e Reforma de Equipamentos Esportivos e Áreas de Lazer	2700.278121011.213	449051	F	04.00	1.045.675	1.045.675	
		449051	F	04.30	6.873.623	6.873.623	
		449051	F	04.80	30.000	30.000	
		449051	F	08.00	130.000	130.000	
		449092	F	04.00	20.000	20.000	
		449092	F	04.30	200.000	200.000	
		449092	F	04.80	100.000	100.000	
		449092	F	08.00	20.000	20.000	
		449093	F	04.00	20.000	20.000	
		449093	F	04.30	200.000	200.000	
		449093	F	04.80	100.000	100.000	
		449093	F	08.00	20.000	20.000	
							8.759.298
TOT. FISCAL	TOT. SEGURIDADE	PES. ENC. SOC.	OUT. DESP. COR.	DESP. CAPITAL	REC. ORDIN.	REC. VINCUL.	TOTAL GERAL
1.181.528.658	9.669.859	13.394.000	85.625.276	1.092.179.241	221.714.449	969.484.068	1.191.198.517



**Prefeitura Municipal
de Belo Horizonte**

QUADRO DE DETALHAMENTO DE DESPESAS - 2020

R\$ 1,00

27 - SECRETARIA MUNICIPAL DE OBRAS E INFRAESTRUTURA

02 - SUPERINTENDÊNCIA DE DESENVOLVIMENTO DA CAPITAL

A P L I C A Ç Ã O P R O G R A M A D A	CLASSIFICAÇÃO ORÇAMENTÁRIA				I M P O R T Â N C I A	
	PROJETO/ATIVIDADE	NAT.DESP.	ESF.	FONTE	DETALHADA	TOTAL APLICAÇÃO
Aquisição, Construção e Readaptação de Imóveis	2702.041222331.219	449051	F	04.00	21.600.996	21.600.996
		449051	F	08.00	1.000	1.000
		449092	F	04.00	3.000	
		449093	F	04.00	3.000	6.000
					21.607.996	
Construção, Ampliação e Reforma de Unidades de Assistência Social	2702.082442331.220	449051	S	04.00	2.700.000	
		449092	S	04.00	1.000	
		449093	S	04.00	1.000	2.702.000
					2.702.000	
Construção, Ampliação e Reforma de Unidades de Ensino	2702.123612331.211	449051	F	04.00	3.601.000	
		449092	F	04.00	8.000	
		449093	F	04.00	9.000	3.618.000
					3.618.000	
Apoio Operacional aos Investimentos Municipais	2702.151220572.584	319011	F	01.00	59.138.457	59.138.457
		319011	F	01.06	1.000	1.000
		319013	F	01.00	17.687.260	
		319092	F	01.00	1.000	
		319094	F	01.00	7.000	
		319096	F	01.00	1.000	
		319113	F	01.00	30.617	
		319192	F	01.00	1.000	17.727.877
		339008	F	03.00	2.800.000	2.800.000
		339008	F	03.06	950.800	950.800
		339014	F	03.00	10.000	10.000
		339014	F	03.06	3.000	3.000
		339014	F	03.30	30.000	30.000
		339030	F	03.00	125.502	125.502
		339030	F	03.06	3.000	3.000
339035	F	03.30	10.000	10.000		
339036	F	03.00	427.200			
339037	F	03.00	8.880.472			



**Prefeitura Municipal
de Belo Horizonte**

QUADRO DE DETALHAMENTO DE DESPESAS - 2020

R\$ 1,00

27 - SECRETARIA MUNICIPAL DE OBRAS E INFRAESTRUTURA

02 - SUPERINTENDÊNCIA DE DESENVOLVIMENTO DA CAPITAL

A P L I C A Ç Ã O P R O G R A M A D A	CLASSIFICAÇÃO ORÇAMENTÁRIA				I M P O R T Â N C I A	
	PROJETO/ATIVIDADE	NAT.DESP.	ESF.	FONTE	DETALHADA	TOTAL APLICAÇÃO
Apoio Operacional aos Investimentos Municipais	2702.151220572.584	339039	F	03.00	17.140.394	26.448.066
		339039	F	03.06	10.000	10.000
		339039	F	03.30	50.000	50.000
		339040	F	03.00	932.000	
		339046	F	03.00	3.400.000	
		339047	F	03.00	25.122	
		339049	F	03.00	730.000	
		339092	F	03.00	14.000	
		339093	F	03.00	9.200	5.110.322
		339093	F	03.06	500	500
		449052	F	04.00	17.000	17.000
		449052	F	04.06	6.000	6.000
		449092	F	04.00	1.000	1.000
						112.442.524
Conservação de Vias Urbanas	2702.154512331.208	449051	F	04.00	36.159.697	36.159.697
		449051	F	08.00	142.165	142.165
		449092	F	04.00	21.000	
		449093	F	04.00	20.000	41.000
						36.342.862
Infraestrutura Urbana	2702.154512331.396	449051	F	04.00	39.879.991	39.879.991
		449051	F	08.00	10.000	10.000
		449092	F	04.00	10.000	
		449093	F	04.00	10.000	20.000
						39.909.991
Drenagem e Tratamento de Fundos de Vale	2702.175122331.203	449051	F	04.00	2.002.000	2.002.000
		449051	F	08.00	1.000	1.000
		449092	F	04.00	1.000	
		449093	F	04.00	1.000	2.000
						2.005.000
Serviços de Manutenção de Praças, Jardins e Arborização da Cidade	2702.185412332.811	339039	F	03.00	24.764.528	24.764.528
		339039	F	08.00	2.399.292	2.399.292



**Prefeitura Municipal
de Belo Horizonte**

QUADRO DE DETALHAMENTO DE DESPESAS - 2020

R\$ 1,00

27 - SECRETARIA MUNICIPAL DE OBRAS E INFRAESTRUTURA
02 - SUPERINTENDÊNCIA DE DESENVOLVIMENTO DA CAPITAL

A P L I C A Ç Ã O P R O G R A M A D A	CLASSIFICAÇÃO ORÇAMENTÁRIA				I M P O R T Â N C I A		
	PROJETO/ATIVIDADE	NAT.DESP.	ESF.	FONTE	DETALHADA	TOTAL APLICAÇÃO	
Serviços de Manutenção de Praças, Jardins e Arborização da Cidade	2702.185412332.811	339092	F	03.00	9.000	18.000	
		339093	F	03.00	9.000		
Indenizações Administrativas e Sentenças Judiciais	2702.288460893.011	339091	F	03.00	171.560	171.560	
						171.560	
TOT. FISCAL	TOT. SEGURIDADE	PES. ENC. SOC.	OUT. DESP. COR.	DESP. CAPITAL	REC. ORDIN.	REC. VINCUL.	TOTAL GERAL
243.279.753	2.702.000	76.867.334	62.904.570	106.209.849	244.917.453	1.064.300	245.981.753



**Prefeitura Municipal
de Belo Horizonte**

QUADRO DE DETALHAMENTO DE DESPESAS - 2020

R\$ 1,00

27 - SECRETARIA MUNICIPAL DE OBRAS E INFRAESTRUTURA
03 - COMPANHIA URBANIZADORA E DE HABITAÇÃO DE BELO HORIZONTE

A P L I C A Ç Ã O P R O G R A M A D A	CLASSIFICAÇÃO ORÇAMENTÁRIA				I M P O R T Â N C I A		
	PROJETO/ATIVIDADE	NAT.DESP.	ESF.	FONTE	DETALHADA	TOTAL APLICAÇÃO	
Serviços Administrativos e Financeiros	2703.164820072.900	319004	F	01.00	1.000	52.739.869	
		319011	F	01.00	38.490.740		
		319013	F	01.00	14.134.629		
		319091	F	01.00	10.000		
		319092	F	01.00	2.000		
		319094	F	01.00	100.000		
		319113	F	01.00	1.000		
		319192	F	01.00	500		
		335043	F	03.00	500		
		339008	F	03.00	1.734.100		
		339014	F	03.00	8.200		
		339030	F	03.00	193.520		
		339035	F	03.00	35.000		
		339036	F	03.00	684.360		
		339037	F	03.00	1.334.000		
		339039	F	03.00	1.205.820		
		339040	F	03.00	284.800		
		339046	F	03.00	2.539.700		
		339047	F	03.00	35.000		
		339049	F	03.00	250.000		
		339091	F	03.00	10.000		
		339092	F	03.00	5.000		8.320.000
		449039	F	04.00	5.000		5.000
		449039	F	04.07	10.000		10.000
		449051	F	04.00	50.000		
		449052	F	04.00	10.000		60.000
449052	F	04.07	101.000	101.000			
					61.235.869		
TOT. FISCAL	TOT. SEGURIDADE	PES. ENC. SOC.	OUT. DESP. COR.	DESP. CAPITAL	REC. ORDIN.	REC. VINCUL.	TOTAL GERAL
61.235.869	0	52.739.869	8.320.000	176.000	61.124.869	111.000	61.235.869



**Prefeitura Municipal
de Belo Horizonte**

QUADRO DE DETALHAMENTO DE DESPESAS - 2020

R\$ 1,00

27 - SECRETARIA MUNICIPAL DE OBRAS E INFRAESTRUTURA

04 - FUNDO MUNICIPAL DE HABITAÇÃO POPULAR

A P L I C A Ç Ã O P R O G R A M A D A	CLASSIFICAÇÃO ORÇAMENTÁRIA				I M P O R T Â N C I A	
	PROJETO/ATIVIDADE	NAT.DESP.	ESF.	FONTE	DETALHADA	TOTAL APLICAÇÃO
Obras Estruturantes do Sistema Viário	2704.164820621.330	339048	F	03.00	1.000	1.000
		339048	F	03.30	11.000	
		339092	F	03.30	1.000	
		339093	F	03.30	1.000	13.000
		442042	F	04.00	1.000	1.000
		442042	F	04.30	17.462.871	17.462.871
		449039	F	04.00	3.000	3.000
		449039	F	04.30	1.665.738	1.665.738
		449039	F	04.80	2.000	2.000
		449051	F	04.00	14.000	14.000
		449051	F	04.30	21.122.726	21.122.726
		449051	F	04.80	442.000	442.000
		449091	F	04.00	1.000	
		449092	F	04.00	3.000	4.000
		449092	F	04.30	3.000	3.000
		449092	F	04.80	1.000	1.000
		449093	F	04.00	3.000	3.000
		449093	F	04.30	3.000	3.000
		449093	F	04.80	1.000	1.000
					40.742.335	
Provisão de Moradias	2704.164820641.207	339039	F	03.00	99.980	
		339047	F	03.00	230.000	
		339091	F	03.00	1.000	
		339092	F	03.00	1.000	
		339093	F	03.00	2.000	333.980
		449039	F	04.00	3.000	3.000
		449039	F	04.30	2.000	2.000
		449039	F	04.80	1.000	1.000
		449040	F	04.00	1.000	
		449051	F	04.00	979.391	980.391
449051	F	04.30	5.000	5.000		



**Prefeitura Municipal
de Belo Horizonte**

QUADRO DE DETALHAMENTO DE DESPESAS - 2020

R\$ 1,00

27 - SECRETARIA MUNICIPAL DE OBRAS E INFRAESTRUTURA

04 - FUNDO MUNICIPAL DE HABITAÇÃO POPULAR

A P L I C A Ç Ã O P R O G R A M A D A	CLASSIFICAÇÃO ORÇAMENTÁRIA				I M P O R T Â N C I A	
	PROJETO/ATIVIDADE	NAT.DESP.	ESF.	FONTE	DETALHADA	TOTAL APLICAÇÃO
Provisão de Moradias	2704.164820641.207	449051	F	04.80	5.000	5.000
		449091	F	04.00	1.000	
		449092	F	04.00	2.000	
		449093	F	04.00	1.000	4.000
					1.334.371	
Melhorias Urbanas em Assentamentos de Interesse Social	2704.164820641.231	319004	F	01.00	1.000	1.000
		339030	F	03.00	3.000	
		339033	F	03.00	1.000	
		339035	F	03.00	1.000	
		339036	F	03.00	1.000	
		339039	F	03.00	1.465.000	
		339040	F	03.00	148.425	
		339092	F	03.00	1.000	
		339093	F	03.00	2.000	1.622.425
		449039	F	04.00	3.000	3.000
		449039	F	04.30	2.000	2.000
		449039	F	04.80	1.000	1.000
		449040	F	04.00	43.074	
		449051	F	04.00	1.590.074	1.633.148
		449051	F	04.30	681.895	681.895
		449051	F	04.80	5.000	5.000
		449052	F	04.00	50.000	50.000
		449052	F	04.30	1.000	1.000
		449052	F	04.80	2.000	2.000
		449092	F	04.00	2.000	
449093	F	04.00	3.000	5.000		
					4.007.468	
Bolsa Moradia / Auxílio Habitacional	2704.164820642.792	339048	F	03.00	5.965.000	5.965.000
		339048	F	03.30	108.000	108.000
		339048	F	03.80	2.000	2.000
		339092	F	03.00	3.000	3.000



**Prefeitura Municipal
de Belo Horizonte**

QUADRO DE DETALHAMENTO DE DESPESAS - 2020

R\$ 1,00

27 - SECRETARIA MUNICIPAL DE OBRAS E INFRAESTRUTURA

04 - FUNDO MUNICIPAL DE HABITAÇÃO POPULAR

A P L I C A Ç Ã O P R O G R A M A D A	CLASSIFICAÇÃO ORÇAMENTÁRIA				I M P O R T Â N C I A	
	PROJETO/ATIVIDADE	NAT.DESP.	ESF.	FONTE	DETALHADA	TOTAL APLICAÇÃO
Bolsa Moradia / Auxílio Habitacional	2704.164820642.792	339092	F	03.30	1.000	1.000
		339093	F	03.00	4.000	4.000
Drenagem e Tratamento de Fundos de Vale	2704.164820661.203	449051	F	04.00	428.896	428.896
		449051	F	04.80	1.416.104	1.416.104
Melhorias Urbanas em Assentamentos de Interesse Social	2704.164820661.231	449051	F	04.00	903.000	903.000
		449051	F	04.80	12.001.000	12.001.000
Implantação do Programa DRENURBS	2704.164820661.307	449051	F	04.00	61.000	61.000
		449051	F	04.80	2.000	2.000
		449092	F	04.00	1.000	1.000
		449092	F	04.80	1.000	1.000
Melhorias Urbanas em Assentamentos de Interesse Social	2704.164822251.231	339039	F	03.00	425.764	425.764
		339039	F	03.30	131.726	131.726
		339039	F	03.80	715.276	715.276
		339040	F	03.00	418.414	
		339091	F	03.00	1.000	
		339092	F	03.00	1.000	
		339093	F	03.00	1.000	421.414
		442093	F	04.00	250.000	
		449039	F	04.00	794.030	1.044.030
		449039	F	04.30	330.231	330.231
		449039	F	04.80	2.669.454	2.669.454
		449039	F	08.00	74.291	74.291
		449040	F	04.00	10.000	
		449051	F	04.00	32.232.446	32.242.446
		449051	F	04.30	13.328.391	13.328.391
449051	F	04.80	51.509.198	51.509.198		
449051	F	08.00	13.199.591	13.199.591		



**Prefeitura Municipal
de Belo Horizonte**

QUADRO DE DETALHAMENTO DE DESPESAS - 2020

R\$ 1,00

27 - SECRETARIA MUNICIPAL DE OBRAS E INFRAESTRUTURA

04 - FUNDO MUNICIPAL DE HABITAÇÃO POPULAR

A P L I C A Ç Ã O P R O G R A M A D A	CLASSIFICAÇÃO ORÇAMENTÁRIA				I M P O R T Â N C I A	
	PROJETO/ATIVIDADE	NAT.DESP.	ESF.	FONTE	DETALHADA	TOTAL APLICAÇÃO
Melhorias Urbanas em Assentamentos de Interesse Social	2704.164822251.231	449051	F	08.30	22.713	22.713
		449051	F	08.80	1.602.353	1.602.353
		449052	F	04.00	18.000	
		449091	F	04.00	1.000	
		449092	F	04.00	35.000	54.000
		449092	F	04.30	8.000	8.000
		449092	F	04.80	16.000	16.000
		449092	F	08.00	20.000	20.000
		449092	F	08.30	2.000	2.000
		449092	F	08.80	4.000	4.000
		449093	F	04.00	115.683	115.683
		449093	F	04.30	7.000	7.000
		449093	F	04.80	16.000	16.000
		449093	F	08.00	20.000	20.000
		449093	F	08.30	1.000	1.000
		449093	F	08.80	4.000	4.000
					117.984.561	
Provisão de Moradias	2704.164822261.207	339039	F	03.00	1.288.500	1.288.500
		339039	F	03.30	3.000	3.000
		339045	F	03.00	2.000	
		339048	F	03.00	222.000	224.000
		339048	F	03.30	1.000	1.000
		339048	F	03.80	1.000	1.000
		339092	F	03.00	1.000	1.000
		339092	F	03.30	1.000	1.000
		339092	F	03.80	1.000	1.000
		339093	F	03.00	1.000	1.000
		339093	F	03.30	1.000	1.000
		339093	F	03.80	1.000	1.000
		442042	F	04.00	5.657.000	5.657.000
		442042	F	04.30	3.000	3.000



**Prefeitura Municipal
de Belo Horizonte**

QUADRO DE DETALHAMENTO DE DESPESAS - 2020

R\$ 1,00

27 - SECRETARIA MUNICIPAL DE OBRAS E INFRAESTRUTURA

04 - FUNDO MUNICIPAL DE HABITAÇÃO POPULAR

A P L I C A Ç Ã O P R O G R A M A D A				CLASSIFICAÇÃO ORÇAMENTÁRIA			I M P O R T Â N C I A		
				PROJETO/ATIVIDADE	NAT.DESP.	ESF.	FONTE	DETALHADA	TOTAL APLICAÇÃO
Provisão de Moradias				2704.164822261.207	442042	F	04.80	4.000	4.000
					449039	F	04.00	247.437	247.437
					449039	F	04.30	76.440	76.440
					449039	F	04.80	2.000	2.000
					449051	F	04.00	3.961.400	3.961.400
					449051	F	04.30	10.000	10.000
					449051	F	04.80	14.000	14.000
					449091	F	04.00	1.000	
					449092	F	04.00	4.000	5.000
					449092	F	04.30	1.000	1.000
					449093	F	04.00	4.000	4.000
					449093	F	04.30	1.000	1.000
					459061	F	04.00	301.000	301.000
					459061	F	04.80	1.000	1.000
TOT. FISCAL	TOT. SEGURIDADE	PES. ENC. SOC.	OUT. DESP. COR.	DESP. CAPITAL	REC. ORDIN.	REC. VINCUL.	TOTAL GERAL		
196.777.512	0	1.000	11.271.085	185.505.427	71.335.396	125.442.116	196.777.512		



**Prefeitura Municipal
de Belo Horizonte**

QUADRO DE DETALHAMENTO DE DESPESAS - 2020

R\$ 1,00

27 - SECRETARIA MUNICIPAL DE OBRAS E INFRAESTRUTURA

06 - FUNDO DA OPERAÇÃO URBANA BH MORAR/CAPITÃO EDUARDO

A P L I C A Ç Ã O P R O G R A M A D A				CLASSIFICAÇÃO ORÇAMENTÁRIA				I M P O R T Â N C I A	
				PROJETO/ATIVIDADE	NAT.DESP.	ESF.	FONTE	DETALHADA	TOTAL APLICAÇÃO
Gerenciamento da Execução da Infraestrutura Urbana/Capitão Eduardo				2706.154510572.899	449051	F	04.00	10.000	10.000
TOT. FISCAL	TOT. SEGURIDADE	PES. ENC. SOC.	OUT. DESP. COR.	DESP. CAPITAL	REC. ORDIN.	REC. VINCUL.	TOTAL GERAL		
10.000	0	0	0	10.000	10.000	0	10.000		



**Prefeitura Municipal
de Belo Horizonte**

QUADRO DE DETALHAMENTO DE DESPESAS - 2020

R\$ 1,00

27 - SECRETARIA MUNICIPAL DE OBRAS E INFRAESTRUTURA

07 - FUNDO DA OPERAÇÃO URBANA DO ISIDORO

A P L I C A Ç Ã O P R O G R A M A D A				CLASSIFICAÇÃO ORÇAMENTÁRIA				I M P O R T Â N C I A	
				PROJETO/ATIVIDADE	NAT.DESP.	ESF.	FONTE	DETALHADA	TOTAL APLICAÇÃO
Implantação de Infraestrutura da Operação Urbana do Isidoro				2707.184510571.390	449051	F	04.00	10.000	10.000
					449051	F	04.30	500.000	500.000
							510.000		
TOT. FISCAL	TOT. SEGURIDADE	PES. ENC. SOC.	OUT. DESP. COR.	DESP. CAPITAL	REC. ORDIN.	REC. VINCUL.	TOTAL GERAL		
510.000	0	0	0	510.000	10.000	500.000	510.000		



**Prefeitura Municipal
de Belo Horizonte**

QUADRO DE DETALHAMENTO DE DESPESAS - 2020

R\$ 1,00

27 - SECRETARIA MUNICIPAL DE OBRAS E INFRAESTRUTURA

08 - SUPERINTENDÊNCIA DE LIMPEZA URBANA

A P L I C A Ç Ã O P R O G R A M A D A	CLASSIFICAÇÃO ORÇAMENTÁRIA				I M P O R T Â N C I A	
	PROJETO/ATIVIDADE	NAT.DESP.	ESF.	FONTE	DETALHADA	TOTAL APLICAÇÃO
Tratamento e Destinação de Resíduos Sólidos	2708.175120462.537	339039	F	03.00	52.171.308	52.171.308
		449051	F	04.00	2.594.190	2.594.190
Execução dos Serviços de Limpeza Urbana	2708.175120462.539	339035	F	03.06	1.410.000	1.410.000
		339037	F	03.00	4.000	4.000
		339037	F	03.06	2.619.258	2.619.258
		339039	F	03.00	144.438.955	144.438.955
Serviços Administrativos e Financeiros	2708.175120462.900	319011	F	01.00	69.698.862	69.698.862
		319011	F	01.06	10.000	10.000
		319013	F	01.00	19.212.000	
		319091	F	01.00	260.000	
		319192	F	01.00	8.000	19.480.000
		339008	F	03.00	1.708.012	1.708.012
		339008	F	03.06	1.000	1.000
		339014	F	03.00	5.000	
		339030	F	03.00	776.000	781.000
		339030	F	03.06	10.000	10.000
		339036	F	03.00	600.072	
		339037	F	03.00	5.000	605.072
		339037	F	03.06	990.000	990.000
		339039	F	03.00	6.364.728	6.364.728
		339039	F	03.06	4.973.339	4.973.339
		339040	F	03.00	631.658	
		339046	F	03.00	8.253.000	8.884.658
339046	F	03.06	1.000	1.000		
339047	F	03.00	130.000			
339049	F	03.00	4.439.000	4.569.000		
339049	F	03.06	1.000	1.000		
339091	F	03.00	10.000	10.000		
339091	F	03.06	1.000	1.000		



**Prefeitura Municipal
de Belo Horizonte**

QUADRO DE DETALHAMENTO DE DESPESAS - 2020

R\$ 1,00

27 - SECRETARIA MUNICIPAL DE OBRAS E INFRAESTRUTURA

08 - SUPERINTENDÊNCIA DE LIMPEZA URBANA

A P L I C A Ç Ã O P R O G R A M A D A				CLASSIFICAÇÃO ORÇAMENTÁRIA			I M P O R T Â N C I A		
				PROJETO/ATIVIDADE	NAT.DESP.	ESF.	FUNTE	DETALHADA	TOTAL APLICAÇÃO
Serviços Administrativos e Financeiros				2708.175120462.900	339092	F	03.00	10.000	
					339093	F	03.00	30.000	40.000
					339093	F	03.06	1.000	1.000
					449051	F	04.06	20.000	
					449052	F	04.06	31.000	51.000
								118.180.671	
Tratamento e Destinação de Resíduos Sólidos				2708.175122282.537	449051	F	04.00	1.021.000	1.021.000
								1.021.000	
Execução dos Serviços de Coleta de Resíduos				2708.175122282.538	339039	F	03.00	122.538.181	122.538.181
								122.538.181	
Execução dos Serviços de Limpeza Urbana				2708.175122282.539	339039	F	03.00	3.998.798	3.998.798
								3.998.798	
TOT. FISCAL	TOT. SEGURIDADE	PES. ENC. SOC.	OUT. DESP. COR.	DESP. CAPITAL	REC. ORDIN.	REC. VINCUL.	TOTAL GERAL		
448.976.361	0	89.188.862	356.121.309	3.666.190	438.907.764	10.068.597	448.976.361		



**Prefeitura Municipal
de Belo Horizonte**

QUADRO DE DETALHAMENTO DE DESPESAS - 2020

R\$ 1,00

27 - SECRETARIA MUNICIPAL DE OBRAS E INFRAESTRUTURA

09 - EMPRESA DE TRANSPORTES E TRÂNSITO DE BELO HORIZONTE

A P L I C A Ç Ã O P R O G R A M A D A	CLASSIFICAÇÃO ORÇAMENTÁRIA				I M P O R T Â N C I A	
	PROJETO/ATIVIDADE	NAT.DESP.	ESF.	FONTE	DETALHADA	TOTAL APLICAÇÃO
Gestão da Política de Transporte Urbano e Trânsito	2709.264520602.567	319011	F	01.00	84.404.021	84.404.021
		319011	F	01.07	11.960.905	11.960.905
		319013	F	01.00	34.352.022	34.352.022
		319013	F	01.07	100.000	100.000
		319091	F	01.00	1.001.000	1.001.000
		319091	F	01.07	1.000	1.000
		319096	F	01.00	1.000	
		319113	F	01.00	1.000	2.000
		335041	F	03.07	70.348	70.348
		339008	F	03.00	8.194.905	8.194.905
		339008	F	03.07	100.000	
		339014	F	03.07	60.000	
		339030	F	03.07	1.049.015	
		339032	F	03.07	12.000	1.221.015
		339035	F	03.00	1.201.000	1.201.000
		339035	F	03.07	708.318	708.318
		339036	F	03.00	250.000	250.000
		339036	F	03.07	54.781	54.781
		339037	F	03.00	22.180.168	22.180.168
		339037	F	03.07	140.007	140.007
		339039	F	03.00	2.461.000	2.461.000
		339039	F	03.07	5.365.092	
		339040	F	03.07	2.340.569	7.705.661
		339046	F	03.00	9.300.000	9.300.000
		339046	F	03.07	10.000	10.000
		339047	F	03.00	1.000	1.000
		339047	F	03.07	2.325.600	2.325.600
339049	F	03.00	2.000.000	2.000.000		
339049	F	03.07	10.000	10.000		
339091	F	03.00	2.000.000	2.000.000		
339091	F	03.07	856.240	856.240		



**Prefeitura Municipal
de Belo Horizonte**

QUADRO DE DETALHAMENTO DE DESPESAS - 2020

R\$ 1,00

27 - SECRETARIA MUNICIPAL DE OBRAS E INFRAESTRUTURA

09 - EMPRESA DE TRANSPORTES E TRÂNSITO DE BELO HORIZONTE

A P L I C A Ç Ã O P R O G R A M A D A				CLASSIFICAÇÃO ORÇAMENTÁRIA			I M P O R T Â N C I A		
				PROJETO/ATIVIDADE	NAT.DESP.	ESF.	FUNTE	DETALHADA	TOTAL APLICAÇÃO
Gestão da Política de Transporte Urbano e Trânsito				2709.264520602.567	339092	F	03.00	10.000	10.000
					339092	F	03.07	404.000	404.000
					339093	F	03.00	1.000	1.000
					339093	F	03.07	16.600	
					339139	F	03.07	66.840	83.440
					449040	F	04.07	42.950	
					449051	F	04.07	101.000	
					449052	F	04.07	998.549	1.142.499
Melhoria da Mobilidade				2709.264523032.909	339030	F	03.07	200.000	
					339035	F	03.07	300.000	
					339039	F	03.07	200.000	
					339040	F	03.07	1.000	
					339139	F	03.07	1.000	
					339140	F	03.07	2.545.516	3.247.516
					449039	F	04.07	1.000	
					449040	F	04.07	211.809	
Qualidade no Transporte Coletivo				2709.264523052.910	339040	F	03.07	202.021	202.021
								202.021	202.021
TOT. FISCAL	TOT. SEGURIDADE	PES. ENC. SOC.	OUT. DESP. COR.	DESP. CAPITAL	REC. ORDIN.	REC. VINCUL.	TOTAL GERAL		
198.594.116	0	131.820.948	64.638.020	2.135.148	167.358.116	31.236.000	198.594.116		



**Prefeitura Municipal
de Belo Horizonte**

QUADRO DE DETALHAMENTO DE DESPESAS - 2020

R\$ 1,00

27 - SECRETARIA MUNICIPAL DE OBRAS E INFRAESTRUTURA

10 - FUNDO MUNICIPAL DE TRANSPORTES URBANOS

A P L I C A Ç Ã O P R O G R A M A D A	CLASSIFICAÇÃO ORÇAMENTÁRIA				I M P O R T Â N C I A		
	PROJETO/ATIVIDADE	NAT.DESP.	ESF.	FUNTE	DETALHADA	TOTAL APLICAÇÃO	
Gerenciamento da Mobilidade Urbana Municipal	2710.264520602.837	333041	F	03.00	2.097.950		
		339030	F	03.00	918.960		
		339035	F	03.00	206.967		
		339036	F	03.00	459.943		
		339037	F	03.00	15.037.966		
		339039	F	03.00	31.895.446	50.617.232	
		339039	F	03.30	1.170.268	1.170.268	
		339040	F	03.00	9.633.493	9.633.493	
		339040	F	03.80	2.508.187	2.508.187	
		339047	F	03.00	30.000		
		339091	F	03.00	1.000		
		339092	F	03.00	160.000		
		339093	F	03.00	20.000	211.000	
		449040	F	04.00	1.212.640		
		449051	F	04.00	1.904.001	3.116.641	
		449051	F	04.80	2.876.000	2.876.000	
		449052	F	04.00	10.000	10.000	
					70.142.821		
Melhoria da Mobilidade	2710.264523032.909	339039	F	03.00	24.941.034	24.941.034	
						24.941.034	
Transporte Seguro e Sustentável	2710.264523041.393	339037	F	03.00	1.000.000		
		339039	F	03.00	35.000	1.035.000	
		339039	F	03.80	12.000	12.000	
		449051	F	04.80	8.353.000		
		449092	F	04.80	1.000	8.354.000	
					9.401.000		
Implantação de Intervenções para Priorização do Transporte Coletivo	2710.264523051.392	449051	F	04.00	1.000	1.000	
		449051	F	04.80	1.201.000	1.201.000	
						1.202.000	
TOT. FISCAL	TOT. SEGURIDADE	PES. ENC. SOC.	OUT. DESP. COR.	DESP. CAPITAL	REC. ORDIN.	REC. VINCUL.	TOTAL GERAL
105.686.855	0	0	90.128.214	15.558.641	89.565.400	16.121.455	105.686.855



**Prefeitura Municipal
de Belo Horizonte**

QUADRO DE DETALHAMENTO DE DESPESAS - 2020

R\$ 1,00

27 - SECRETARIA MUNICIPAL DE OBRAS E INFRAESTRUTURA

11 - FUNDO MUNICIPAL DE PROTEÇÃO E DEFESA CIVIL

A P L I C A Ç Ã O P R O G R A M A D A				CLASSIFICAÇÃO ORÇAMENTÁRIA			I M P O R T Â N C I A		
				PROJETO/ATIVIDADE	NAT.DESP.	ESF.	FONTE	DETALHADA	TOTAL APLICAÇÃO
Ações de Defesa Civil Preventivas e Emergenciais				2711.061821642.541	339030	F	03.00	23.500	
					339032	F	03.00	229.000	252.500
					339032	F	03.30	150.000	150.000
					339039	F	03.00	147.390	147.390
					339039	F	03.30	150.000	150.000
					339092	F	03.00	1.000	
					339093	F	03.00	2.000	3.000
								702.890	
TOT. FISCAL	TOT. SEGURIDADE	PES. ENC. SOC.	OUT. DESP. COR.	DESP. CAPITAL	REC. ORDIN.	REC. VINCUL.	TOTAL GERAL		
702.890	0	0	702.890	0	402.890	300.000	702.890		



**Prefeitura Municipal
de Belo Horizonte**

QUADRO DE DETALHAMENTO DE DESPESAS - 2020

R\$ 1,00

28 - SECRETARIA MUNICIPAL DE DESENVOLVIMENTO ECONÔMICO

00 - SECRETARIA MUNICIPAL DE DESENVOLVIMENTO ECONÔMICO

A P L I C A Ç Ã O P R O G R A M A D A	CLASSIFICAÇÃO ORÇAMENTÁRIA				I M P O R T Â N C I A	
	PROJETO/ATIVIDADE	NAT.DESP.	ESF.	FONTE	DETALHADA	TOTAL APLICAÇÃO
Coordenação da Política de Desenvolvimento Econômico e Social	2800.041221412.852	319011	F	01.00	4.892.000	
		319013	F	01.00	376.000	
		319113	F	01.00	540.000	5.808.000
		335041	F	03.00	3.000	
		339014	F	03.00	39.000	
		339030	F	03.00	10.690	
		339035	F	03.00	2.000	
		339036	F	03.00	350.000	
		339037	F	03.00	1.126.977	
		339039	F	03.00	940.738	
		339040	F	03.00	15.600	
		339046	F	03.00	322.000	
		339092	F	03.00	2.000	2.812.005
		449040	F	04.00	10.000	
		449052	F	04.00	5.000	15.000
449052	F	04.80	250.000	250.000		
					8.885.005	
Atendimento de Proteção e Defesa do Consumidor	2800.041221412.904	339014	F	03.00	5.000	
		339030	F	03.00	3.425	
		339037	F	03.00	3.686	
		339039	F	03.00	60.479	
		339040	F	03.00	10.270	82.860
		449052	F	04.00	6.000	6.000
					88.860	
Promoção e Atração de Investimentos e Empreendedorismo	2800.041222172.853	339014	F	03.00	9.000	
		339030	F	03.00	200	
		339035	F	03.00	5.000	
		339039	F	03.00	97.206	111.406
		339039	F	03.30	200.000	200.000
		339040	F	03.00	500	500
		449052	F	04.00	1.000	1.000



**Prefeitura Municipal
de Belo Horizonte**

QUADRO DE DETALHAMENTO DE DESPESAS - 2020

R\$ 1,00

28 - SECRETARIA MUNICIPAL DE DESENVOLVIMENTO ECONÔMICO

00 - SECRETARIA MUNICIPAL DE DESENVOLVIMENTO ECONÔMICO

A P L I C A Ç Ã O P R O G R A M A D A				CLASSIFICAÇÃO ORÇAMENTÁRIA			I M P O R T Â N C I A		
				PROJETO/ATIVIDADE	NAT.DESP.	ESF.	FONTE	DETALHADA	TOTAL APLICAÇÃO
Promoção e Atração de Investimentos e Empreendedorismo				2800.041223022.853	339039	F	03.00	581.568	312.906
Relações Internacionais de Belo Horizonte				2800.042120052.758	338041	F	03.00	125.000	581.568
					339014	F	03.00	20.000	
					339030	F	03.00	1.000	
					339035	F	03.00	20.000	
					339039	F	03.00	51.449	
					339040	F	03.00	12.000	229.449
Ações de Qualificação, Profissionalização e Emprego				2800.113342372.404	339014	F	03.00	7.000	229.449
					339030	F	03.00	18.240	
					339037	F	03.00	933.412	
					339039	F	03.00	654.836	1.613.488
					339039	F	03.30	3.200	3.200
					339040	F	03.00	50.200	
					339092	F	03.00	4.000	
					339093	F	03.00	2.000	56.200
					339093	F	03.30	2.000	2.000
					449052	F	04.00	1.000	1.000
									1.675.888
TOT. FISCAL	TOT. SEGURIDADE	PES. ENC. SOC.	OUT. DESP. COR.	DESP. CAPITAL	REC. ORDIN.	REC. VINCUL.	TOTAL GERAL		
11.773.676	0	5.808.000	5.692.676	273.000	11.318.476	455.200	11.773.676		



**Prefeitura Municipal
de Belo Horizonte**

QUADRO DE DETALHAMENTO DE DESPESAS - 2020

R\$ 1,00

28 - SECRETARIA MUNICIPAL DE DESENVOLVIMENTO ECONÔMICO

05 - EMPRESA MUNICIPAL DE TURISMO DE BELO HORIZONTE S/A

A P L I C A Ç Ã O P R O G R A M A D A	CLASSIFICAÇÃO ORÇAMENTÁRIA				I M P O R T Â N C I A	
	PROJETO/ATIVIDADE	NAT.DESP.	ESF.	FONTE	DETALHADA	TOTAL APLICAÇÃO
Desenvolvimento e Promoção do Turismo	2805.236950862.629	339030	F	03.00	6.800	6.800
		339030	F	03.30	500	500
		339036	F	03.00	1.000	1.000
		339036	F	03.30	500	500
		339039	F	03.00	8.712.512	8.712.512
		339039	F	03.07	83.700	83.700
		339039	F	03.30	6.626.580	6.626.580
Serviços Administrativos e Financeiros	2805.236950862.900					15.431.592
		319011	F	01.00	7.893.900	
		319013	F	01.00	2.523.300	
		319091	F	01.00	500	
		319113	F	01.00	2.080	
		319192	F	01.00	1.000	10.420.780
		339008	F	03.00	320.700	
		339014	F	03.00	50.000	
		339030	F	03.00	55.000	
		339035	F	03.00	5.000	
		339036	F	03.00	240.000	
		339037	F	03.00	134.000	
		339039	F	03.00	2.003.322	2.808.022
		339039	F	03.07	500	500
		339040	F	03.00	97.118	
		339046	F	03.00	642.500	
		339047	F	03.00	30.000	
		339049	F	03.00	105.000	
		339091	F	03.00	500	
		339092	F	03.00	1.000	876.118
339092	F	03.07	500	500		
339093	F	03.00	295.500	295.500		
449052	F	04.00	5.000	5.000		
449052	F	04.07	20.500	20.500		



**Prefeitura Municipal
de Belo Horizonte**

QUADRO DE DETALHAMENTO DE DESPESAS - 2020

R\$ 1,00

28 - SECRETARIA MUNICIPAL DE DESENVOLVIMENTO ECONÔMICO

05 - EMPRESA MUNICIPAL DE TURISMO DE BELO HORIZONTE S/A

A P L I C A Ç Ã O P R O G R A M A D A				CLASSIFICAÇÃO ORÇAMENTÁRIA			I M P O R T Â N C I A		
				PROJETO/ATIVIDADE	NAT.DESP.	ESF.	FONTE	DETALHADA	TOTAL APLICAÇÃO
Marco Regulatório das Políticas Públicas do Turismo em Belo Horizonte				2805.236950862.915	339036	F	03.00	500	14.426.920
					339039	F	03.00	286.940	287.440
					339039	F	03.30	500.000	500.000
					449052	F	04.30	500.000	500.000
Belo Horizonte Surpreendente				2805.236953022.914	335041	F	03.00	47.000	1.287.440
					339030	F	03.00	6.000	
					339035	F	03.00	18.000	
					339039	F	03.00	412.646	
					339040	F	03.00	162.000	645.646
				449052	F	04.00	10.000	10.000	
								655.646	
TOT. FISCAL	TOT. SEGURIDADE	PES. ENC. SOC.	OUT. DESP. COR.	DESP. CAPITAL	REC. ORDIN.	REC. VINCUL.	TOTAL GERAL		
31.801.598	0	10.420.780	20.845.318	535.500	24.068.818	7.732.780	31.801.598		



**Prefeitura Municipal
de Belo Horizonte**

QUADRO DE DETALHAMENTO DE DESPESAS - 2020

R\$ 1,00

28 - SECRETARIA MUNICIPAL DE DESENVOLVIMENTO ECONÔMICO

06 - FUNDO MUNICIPAL DE DESENVOLVIMENTO ECONÔMICO

A P L I C A Ç Ã O P R O G R A M A D A				CLASSIFICAÇÃO ORÇAMENTÁRIA				I M P O R T Â N C I A	
				PROJETO/ATIVIDADE	NAT.DESP.	ESF.	FONTE	DETALHADA	TOTAL APLICAÇÃO
Fomento ao Desenvolvimento Sócio-Econômico				2806.195722172.759	453042	F	04.00	5.000	5.000
					453042	F	04.30	530.000	530.000
							535.000		
TOT. FISCAL	TOT. SEGURIDADE	PES. ENC. SOC.	OUT. DESP. COR.	DESP. CAPITAL	REC. ORDIN.	REC. VINCUL.	TOTAL GERAL		
535.000	0	0	0	535.000	5.000	530.000	535.000		



**Prefeitura Municipal
de Belo Horizonte**

QUADRO DE DETALHAMENTO DE DESPESAS - 2020

R\$ 1,00

28 - SECRETARIA MUNICIPAL DE DESENVOLVIMENTO ECONÔMICO

08 - FUNDO MUNICIPAL DE TURISMO

A P L I C A Ç Ã O P R O G R A M A D A				CLASSIFICAÇÃO ORÇAMENTÁRIA				I M P O R T Â N C I A	
				PROJETO/ATIVIDADE	NAT.DESP.	ESF.	FONTE	DETALHADA	TOTAL APLICAÇÃO
Serviços Administrativos e Financeiros				2808.236950862.900	339039	F	03.00	5.300	5.300
					339039	F	03.30	156.000	156.000
							161.300		
TOT. FISCAL	TOT. SEGURIDADE	PES. ENC. SOC.	OUT. DESP. COR.	DESP. CAPITAL	REC. ORDIN.	REC. VINCUL.	TOTAL GERAL		
161.300	0	0	161.300	0	5.300	156.000	161.300		



**Prefeitura Municipal
de Belo Horizonte**

QUADRO DE DETALHAMENTO DE DESPESAS - 2020

R\$ 1,00

28 - SECRETARIA MUNICIPAL DE DESENVOLVIMENTO ECONÔMICO
09 - FUNDO MUNICIPAL DE PROTEÇÃO E DEFESA DO CONSUMIDOR

A P L I C A Ç Ã O P R O G R A M A D A				CLASSIFICAÇÃO ORÇAMENTÁRIA			I M P O R T Â N C I A		
				PROJETO/ATIVIDADE	NAT.DESP.	ESF.	FUNTE	DETALHADA	TOTAL APLICAÇÃO
Atendimento de Proteção e Defesa do Consumidor				2809.041211412.904	339014	F	03.00	10.000	
					339030	F	03.00	10.000	
					339035	F	03.00	1.000	
					339036	F	03.00	100.000	
					339037	F	03.00	10.000	
					339039	F	03.00	225.560	356.560
					339039	F	03.30	256.000	256.000
					339040	F	03.00	5.000	5.000
					449040	F	04.00	10.000	
					449052	F	04.00	5.000	15.000
					449052	F	04.30	161.300	161.300
					449052	F	04.80	126.963	126.963
							920.823		
TOT. FISCAL	TOT. SEGURIDADE	PES. ENC. SOC.	OUT. DESP. COR.	DESP. CAPITAL	REC. ORDIN.	REC. VINCUL.	TOTAL GERAL		
920.823	0	0	617.560	303.263	376.560	544.263	920.823		



**Prefeitura Municipal
de Belo Horizonte**

QUADRO DE DETALHAMENTO DE DESPESAS - 2020

R\$ 1,00

28 - SECRETARIA MUNICIPAL DE DESENVOLVIMENTO ECONÔMICO

10 - FUNDO MUNICIPAL DO TRABALHO

A P L I C A Ç Ã O P R O G R A M A D A				CLASSIFICAÇÃO ORÇAMENTÁRIA			I M P O R T Â N C I A		
				PROJETO/ATIVIDADE	NAT.DESP.	ESF.	FONTE	DETALHADA	TOTAL APLICAÇÃO
Ações de Qualificação, Profissionalização e Emprego				2810.113342372.404	339014	F	03.30	20.000	120.000 50.000 50.000 170.000
					339030	F	03.30	50.000	
					339039	F	03.30	50.000	
					449052	F	04.30	50.000	
TOT. FISCAL	TOT. SEGURIDADE	PES. ENC. SOC.	OUT. DESP. COR.	DESP. CAPITAL	REC. ORDIN.	REC. VINCUL.	TOTAL GERAL		
170.000	0	0	120.000	50.000	0	170.000	170.000		



**Prefeitura Municipal
de Belo Horizonte**

QUADRO DE DETALHAMENTO DE DESPESAS - 2020

R\$ 1,00

30 - SECRETARIA MUNICIPAL DE ESPORTES E LAZER

00 - SECRETARIA MUNICIPAL DE ESPORTES E LAZER

A P L I C A Ç Ã O P R O G R A M A D A	CLASSIFICAÇÃO ORÇAMENTÁRIA				I M P O R T Â N C I A	
	PROJETO/ATIVIDADE	NAT.DESP.	ESF.	FONTE	DETALHADA	TOTAL APLICAÇÃO
Gestão da Política de Esporte e Lazer	3000.278121012.106	319011	F	01.00	10.236.000	
		319013	F	01.00	388.000	
		319113	F	01.00	1.550.000	12.174.000
		339014	F	03.00	15.000	
		339030	F	03.00	36.200	
		339036	F	03.00	936.000	
		339037	F	03.00	461.250	
		339039	F	03.00	2.595.280	
		339040	F	03.00	76.400	
		339046	F	03.00	511.000	
		339092	F	03.00	1.000	
		339093	F	03.00	1.000	4.633.130
		449052	F	04.00	18.100	18.100
Promoção do Esporte e do Lazer para Criança e Adolescente / Esporte Esperança	3000.278121012.531	339030	F	03.00	107.600	107.600
		339030	F	03.30	314.274	314.274
		339031	F	03.00	5.000	5.000
		339036	F	03.30	866.530	866.530
		339039	F	03.00	5.800	5.800
		339039	F	03.30	595.726	595.726
		449052	F	04.00	1.000	1.000
Implantação, Manutenção e Recuperação de Infraestrutura Esportiva e de Lazer	3000.278121012.534	339030	F	03.00	130.000	
		339037	F	03.00	4.077.072	
		339039	F	03.00	955.090	5.162.162
		339093	F	03.30	420.000	420.000
		449051	F	04.00	130.870	130.870
		449051	F	04.30	5.800.300	5.800.300
		449052	F	04.00	38.000	38.000
Promoção do Esporte e do Lazer para Pessoas com Deficiência / Superar	3000.278121012.536	319004	F	01.30	55.000	11.551.332
					55.000	



**Prefeitura Municipal
de Belo Horizonte**

QUADRO DE DETALHAMENTO DE DESPESAS - 2020

R\$ 1,00

30 - SECRETARIA MUNICIPAL DE ESPORTES E LAZER

00 - SECRETARIA MUNICIPAL DE ESPORTES E LAZER

A P L I C A Ç Ã O P R O G R A M A D A	CLASSIFICAÇÃO ORÇAMENTÁRIA				I M P O R T Â N C I A	
	PROJETO/ATIVIDADE	NAT.DESP.	ESF.	FONTE	DETALHADA	TOTAL APLICAÇÃO
Promoção do Esporte e do Lazer para Pessoas com Deficiência / Superar	3000.278121012.536	339030	F	03.00	78.000	78.000
		339030	F	03.30	5.000	5.000
		339031	F	03.00	5.000	
		339039	F	03.00	5.000	10.000
		339039	F	03.30	2.778.282	
		339049	F	03.30	10.000	
		339093	F	03.30	20.000	2.808.282
		449052	F	04.00	20.670	20.670
		449052	F	04.30	38.800	38.800
					3.015.752	
Promoção de Eventos Esportivos e de Lazer	3000.278121012.545	339030	F	03.30	21.930	
		339031	F	03.30	15.375	37.305
		339039	F	03.00	715.000	715.000
		339039	F	03.30	224.100	224.100
		339040	F	03.00	7.000	7.000
					983.405	
Promoção de Atividade Física, Saúde e Lazer / Caminhar	3000.278121012.869	339030	F	03.00	11.300	
		339039	F	03.00	9.240	20.540
		339039	F	03.30	1.047.908	1.047.908
		449052	F	04.00	10.000	10.000
					1.078.448	
Promoção de Atividade Física e de Lazer para a Terceira Idade / Vida Ativa	3000.278131012.535	339030	F	03.00	43.000	43.000
		339030	F	03.30	46.540	
		339036	F	03.30	45.850	92.390
		339039	F	03.00	1.000	1.000
		339039	F	03.30	271.480	271.480
		449052	F	04.00	6.000	6.000
					413.870	
Promoção de Eventos Esportivos e de Lazer	3000.278131012.545	339030	F	03.00	3.000	3.000
		339030	F	03.30	2.020	2.020
		339039	F	03.00	830.000	830.000



**Prefeitura Municipal
de Belo Horizonte**

QUADRO DE DETALHAMENTO DE DESPESAS - 2020

R\$ 1,00

30 - SECRETARIA MUNICIPAL DE ESPORTES E LAZER

00 - SECRETARIA MUNICIPAL DE ESPORTES E LAZER

A P L I C A Ç Ã O P R O G R A M A D A				CLASSIFICAÇÃO ORÇAMENTÁRIA			I M P O R T Â N C I A		
				PROJETO/ATIVIDADE	NAT.DESP.	ESF.	FONTE	DETALHADA	TOTAL APLICAÇÃO
Promoção de Eventos Esportivos e de Lazer				3000.278131012.545	339039	F	03.30	256.000	256.000
					449052	F	04.00	9.000	9.000
					449052	F	04.30	22.200	22.200
								1.122.220	
TOT. FISCAL	TOT. SEGURIDADE	PES. ENC. SOC.	OUT. DESP. COR.	DESP. CAPITAL	REC. ORDIN.	REC. VINCUL.	TOTAL GERAL		
36.886.187	0	12.229.000	18.562.247	6.094.940	24.028.872	12.857.315	36.886.187		



**Prefeitura Municipal
de Belo Horizonte**

QUADRO DE DETALHAMENTO DE DESPESAS - 2020

R\$ 1,00

31 - SECRETARIA MUNICIPAL DE CULTURA

00 - SECRETARIA MUNICIPAL DE CULTURA

A P L I C A Ç Ã O P R O G R A M A D A				CLASSIFICAÇÃO ORÇAMENTÁRIA				I M P O R T Â N C I A	
				PROJETO/ATIVIDADE	NAT.DESP.	ESF.	FONTE	DETALHADA	TOTAL APLICAÇÃO
Participação Popular	3100.131221462.334	339030	F	03.00	2.000	42.000			
		339036	F	03.00	15.000				
		339039	F	03.00	25.000				
						42.000			
Serviços Administrativos e Financeiros	3100.131221462.900	339014	F	03.00	15.000	895.745			
		339030	F	03.00	29.200				
		339035	F	03.00	3.032				
		339036	F	03.00	80.208				
		339037	F	03.00	50.400				
		339039	F	03.00	689.893				
		339040	F	03.00	28.012				
		449052	F	04.00	15.000				
					15.000				
						910.745			
Formulação e Desenvolvimento de Políticas Culturais	3100.131221462.917	319011	F	01.00	4.091.000	4.934.000			
		319013	F	01.00	720.000				
		319113	F	01.00	123.000				
		339036	F	03.00	693.000				
		339039	F	03.00	645.000				
		339039	F	03.30	500.000				
		339046	F	03.00	203.000				
		449052	F	04.30	200.000				
		449052	F	04.80	100.000				
					100.000				
						7.275.000			
TOT. FISCAL	TOT. SEGURIDADE	PES. ENC. SOC.	OUT. DESP. COR.	DESP. CAPITAL	REC. ORDIN.	REC. VINCUL.	TOTAL GERAL		
8.227.745	0	4.934.000	2.978.745	315.000	7.427.745	800.000	8.227.745		



**Prefeitura Municipal
de Belo Horizonte**

QUADRO DE DETALHAMENTO DE DESPESAS - 2020

R\$ 1,00

31 - SECRETARIA MUNICIPAL DE CULTURA

01 - FUNDO MUNICIPAL DE CULTURA

A P L I C A Ç Ã O P R O G R A M A D A				CLASSIFICAÇÃO ORÇAMENTÁRIA				I M P O R T Â N C I A	
				PROJETO/ATIVIDADE	NAT.DESP.	ESF.	FONTE	DETALHADA	TOTAL APLICAÇÃO
Gestão da Lei Municipal de Incentivo à Cultura				3101.133921542.369	339036	F	03.00	7.437.280	7.437.280
					339036	F	03.30	1.500.000	1.500.000
					339039	F	03.00	2.473.555	2.473.555
								11.410.835	
TOT. FISCAL	TOT. SEGURIDADE	PES. ENC. SOC.	OUT. DESP. COR.	DESP. CAPITAL	REC. ORDIN.	REC. VINCUL.	TOTAL GERAL		
11.410.835	0	0	11.410.835	0	9.910.835	1.500.000	11.410.835		



**Prefeitura Municipal
de Belo Horizonte**

QUADRO DE DETALHAMENTO DE DESPESAS - 2020

R\$ 1,00

31 - SECRETARIA MUNICIPAL DE CULTURA

02 - FUNDO DE PROTEÇÃO DO PATRIMÔNIO CULTURAL DO MUNICÍPIO DE BELO HORIZONTE

A P L I C A Ç Ã O P R O G R A M A D A				CLASSIFICAÇÃO ORÇAMENTÁRIA			I M P O R T Â N C I A		
				PROJETO/ATIVIDADE	NAT.DESP.	ESF.	FONTE	DETALHADA	TOTAL APLICAÇÃO
Gestão do Fundo de Proteção do Patrimônio Cultural de BH				3102.133911552.872	339030	F	03.30	50.000	50.000
					339036	F	03.00	215.000	
					339039	F	03.00	215.000	430.000
					449052	F	04.30	50.000	50.000
						530.000			
TOT. FISCAL	TOT. SEGURIDADE	PES. ENC. SOC.	OUT. DESP. COR.	DESP. CAPITAL	REC. ORDIN.	REC. VINCUL.	TOTAL GERAL		
530.000	0	0	480.000	50.000	430.000	100.000	530.000		



**Prefeitura Municipal
de Belo Horizonte**

QUADRO DE DETALHAMENTO DE DESPESAS - 2020

R\$ 1,00

31 - SECRETARIA MUNICIPAL DE CULTURA

03 - FUNDAÇÃO MUNICIPAL DE CULTURA

A P L I C A Ç Ã O P R O G R A M A D A	CLASSIFICAÇÃO ORÇAMENTÁRIA				I M P O R T Â N C I A	
	PROJETO/ATIVIDADE	NAT.DESP.	ESF.	FONTE	DETALHADA	TOTAL APLICAÇÃO
Formação e Qualificação Cultural	3103.123923012.907	339039	F	03.00	1.000.000	1.000.000
Participação Popular	3103.131221462.334	339039	F	03.00	525.000	525.000
Gestão, Planejamento e Administração Cultural	3103.131221462.338	319004	F	01.00	2.400	
		319011	F	01.00	2.016.800	2.019.200
		319011	F	01.06	10.000	10.000
		319092	F	01.00	5.000	
		319094	F	01.00	2.400	
		319096	F	01.00	5.000	
		319113	F	01.00	275.000	
		319192	F	01.00	5.280	292.680
		339014	F	03.00	10.000	10.000
		339030	F	03.06	50.000	50.000
		339035	F	03.00	45.000	
		339036	F	03.00	16.800	
		339039	F	03.00	44.500	
		339040	F	03.00	108.000	
		339046	F	03.00	90.000	304.300
		449052	F	04.06	50.000	50.000
						2.736.180
Serviços Administrativos e Financeiros	3103.131221462.900	319004	F	01.00	2.400	
		319005	F	01.00	10.000	
		319011	F	01.00	2.498.800	2.511.200
		319011	F	01.06	10.000	10.000
		319013	F	01.00	80.000	
		319092	F	01.00	5.000	
		319094	F	01.00	2.400	
		319096	F	01.00	5.000	
		319113	F	01.00	210.000	
		319192	F	01.00	5.280	307.680



**Prefeitura Municipal
de Belo Horizonte**

QUADRO DE DETALHAMENTO DE DESPESAS - 2020

R\$ 1,00

31 - SECRETARIA MUNICIPAL DE CULTURA

03 - FUNDAÇÃO MUNICIPAL DE CULTURA

A P L I C A Ç Ã O P R O G R A M A D A	CLASSIFICAÇÃO ORÇAMENTÁRIA				I M P O R T Â N C I A	
	PROJETO/ATIVIDADE	NAT.DESP.	ESF.	FONTE	DETALHADA	TOTAL APLICAÇÃO
Serviços Administrativos e Financeiros	3103.131221462.900	339008	F	03.00	90.000	
		339014	F	03.00	15.000	
		339030	F	03.00	476.752	581.752
		339030	F	03.06	15.571	15.571
		339036	F	03.00	989.021	
		339037	F	03.00	18.585.076	
		339039	F	03.00	5.175.971	24.750.068
		339039	F	03.06	490.293	490.293
		339040	F	03.00	225.573	
		339046	F	03.00	140.000	
		339047	F	03.00	156.000	
		339049	F	03.00	450.000	
		339092	F	03.00	5.200	976.773
		339092	F	03.06	220.000	220.000
		339093	F	03.00	5.200	5.200
		339093	F	03.06	62.000	62.000
		339139	F	03.00	10.000	10.000
		339139	F	03.06	50.000	50.000
		449052	F	04.00	18.500	18.500
		449052	F	04.06	20.000	20.000
					30.029.037	
Requalificação das Unidades e Espaços Culturais	3103.131221462.906	339030	F	03.00	130.604	130.604
		339036	F	03.30	250.000	250.000
		339039	F	03.00	90.000	90.000
		449052	F	04.00	100.480	100.480
		449052	F	04.30	250.000	250.000
					821.084	
Formação e Qualificação Cultural	3103.131223012.907	339030	F	03.00	70	
		339036	F	03.00	14.400	
		339039	F	03.00	54.300	68.770
		449052	F	04.00	130	130



**Prefeitura Municipal
de Belo Horizonte**

QUADRO DE DETALHAMENTO DE DESPESAS - 2020

R\$ 1,00

31 - SECRETARIA MUNICIPAL DE CULTURA

03 - FUNDAÇÃO MUNICIPAL DE CULTURA

A P L I C A Ç Ã O P R O G R A M A D A	CLASSIFICAÇÃO ORÇAMENTÁRIA				I M P O R T Â N C I A	
	PROJETO/ATIVIDADE	NAT.DESP.	ESF.	FONTE	DETALHADA	TOTAL APLICAÇÃO
Identificação e Valorização da Memória e das Identidades Culturais	3103.133911552.375	339030	F	03.00	19.000	68.900
		339036	F	03.00	60.000	79.000
		339036	F	03.30	75.000	75.000
		339039	F	03.00	1.598.619	1.598.619
		339039	F	03.06	10.000	10.000
		449052	F	04.00	9.000	9.000
Preservação do Patrimônio Cultural	3103.133911552.908	319004	F	01.00	4.800	
		319011	F	01.00	5.199.200	5.204.000
		319011	F	01.06	10.000	10.000
		319013	F	01.00	15.000	
		319092	F	01.00	10.000	
		319094	F	01.00	4.800	
		319096	F	01.00	10.000	
		319113	F	01.00	860.000	
		319192	F	01.00	10.560	910.360
		339030	F	03.00	71.000	71.000
		339030	F	03.06	10.000	10.000
		339036	F	03.00	12.000	12.000
		339036	F	03.30	50.000	50.000
		339039	F	03.00	220.500	220.500
		339039	F	03.30	75.000	75.000
		339046	F	03.00	270.000	270.000
449052	F	04.00	76.700	76.700		
449052	F	04.06	70.000	70.000		
449052	F	04.30	200.000	200.000		
					7.179.560	
Fomento e Estímulo à Cultura	3103.133921542.371	319004	F	01.00	2.400	
		319011	F	01.00	4.917.600	4.920.000
		319011	F	01.06	10.000	10.000



**Prefeitura Municipal
de Belo Horizonte**

QUADRO DE DETALHAMENTO DE DESPESAS - 2020

R\$ 1,00

31 - SECRETARIA MUNICIPAL DE CULTURA

03 - FUNDAÇÃO MUNICIPAL DE CULTURA

A P L I C A Ç Ã O P R O G R A M A D A				CLASSIFICAÇÃO ORÇAMENTÁRIA				I M P O R T Â N C I A	
				PROJETO/ATIVIDADE	NAT.DESP.	ESF.	FUNTE	DETALHADA	TOTAL APLICAÇÃO
Fomento e Estímulo à Cultura				3103.133921542.371	319013	F	01.00	130.000	
					319092	F	01.00	5.000	
					319094	F	01.00	2.400	
					319096	F	01.00	5.000	
					319113	F	01.00	230.000	
					319192	F	01.00	5.280	377.680
					339030	F	03.00	10.000	
					339031	F	03.00	70.000	
					339036	F	03.00	457.400	537.400
					339036	F	03.30	100.000	100.000
					339039	F	03.00	8.991.499	8.991.499
					339039	F	03.06	90.000	90.000
					339039	F	03.30	100.000	100.000
					339046	F	03.00	330.000	330.000
					449052	F	04.30	50.000	50.000
						15.506.579			
Formação e Qualificação Cultural				3103.133923012.907	339030	F	03.00	101.000	101.000
					339030	F	03.30	100.000	100.000
					339036	F	03.00	99.800	99.800
					339036	F	03.30	50.000	50.000
					339039	F	03.00	3.857.747	3.857.747
					339039	F	03.30	300.000	
					339040	F	03.30	100.000	400.000
					449052	F	04.00	50.000	50.000
449052	F	04.30	350.000	350.000					
						5.008.547			
TOT. FISCAL	TOT. SEGURIDADE	PES. ENC. SOC.	OUT. DESP. COR.	DESP. CAPITAL	REC. ORDIN.	REC. VINCUL.	TOTAL GERAL		
64.646.506	0	16.582.800	46.818.896	1.244.810	61.418.642	3.227.864	64.646.506		



**Prefeitura Municipal
de Belo Horizonte**

QUADRO DE DETALHAMENTO DE DESPESAS - 2020

R\$ 1,00

32 - SECRETARIA MUNICIPAL DE ASSUNTOS INSTITUCIONAIS E COMUNICAÇÃO SOCIAL

00 - SECRETARIA MUNICIPAL DE ASSUNTOS INSTITUCIONAIS E COMUNICAÇÃO SOCIAL

A P L I C A Ç Ã O P R O G R A M A D A				CLASSIFICAÇÃO ORÇAMENTÁRIA			I M P O R T Â N C I A			
				PROJETO/ATIVIDADE	NAT.DESP.	ESF.	FUNTE	DETALHADA	TOTAL APLICAÇÃO	
Serviços Administrativos e Financeiros				3200.041220932.900	319011	F	01.00	9.853.000	11.721.000	
					319013	F	01.00	1.216.000		
					319113	F	01.00	652.000		
					339014	F	03.00	2.000		
					339030	F	03.00	211.000		
					339036	F	03.00	178.420		
					339037	F	03.00	771.200		
					339039	F	03.00	2.140.115		
					339040	F	03.00	204.672		
					339046	F	03.00	511.000		
					339092	F	03.00	8.576		4.026.983
					449052	F	04.00	20.000		20.000
					Serviços de Divulgação Institucional do Município					3200.041310152.007
339039	F	03.00	3.010.400	3.026.000						
449052	F	04.00	10.000	10.000						
				3.036.000						
TOT. FISCAL	TOT. SEGURIDADE	PES. ENC. SOC.	OUT. DESP. COR.	DESP. CAPITAL	REC. ORDIN.	REC. VINCUL.	TOTAL GERAL			
18.803.983	0	11.721.000	7.052.983	30.000	18.803.983	0	18.803.983			



**Prefeitura Municipal
de Belo Horizonte**

QUADRO DE DETALHAMENTO DE DESPESAS - 2020

R\$ 1,00

33 - SECRETARIA MUNICIPAL DE POLÍTICA URBANA

00 - SECRETARIA MUNICIPAL DE POLÍTICA URBANA

A P L I C A Ç Ã O P R O G R A M A D A	CLASSIFICAÇÃO ORÇAMENTÁRIA				I M P O R T Â N C I A	
	PROJETO/ATIVIDADE	NAT.DESP.	ESF.	FONTE	DETALHADA	TOTAL APLICAÇÃO
Aperfeiçoamento do Sistema de Regularização e Informações Urbanísticas	3300.154520591.326	339035	F	03.00	3.500	
		339039	F	03.00	1.000	4.500
Participação Popular	3300.154520592.334	339039	F	03.00	20.000	20.000
						20.000
Planejamento e Desenvolvimento Urbano	3300.154520592.566	339035	F	03.00	56.600	
		339037	F	03.00	1.902.141	
		339039	F	03.00	47.400	
		339040	F	03.00	12.000	2.018.141
		449052	F	04.00	5.000	5.000
Regulação e Controle Urbano	3300.154520592.571	319011	F	01.00	21.603.000	
		319013	F	01.00	173.000	
		319113	F	01.00	4.035.000	25.811.000
		339035	F	03.00	20.000	
		339036	F	03.00	1.100.000	
		339037	F	03.00	111.000	
		339039	F	03.00	246.000	
		339040	F	03.00	95.000	
		339046	F	03.00	705.000	2.277.000
Planejamento e Gestão da Política Urbana	3300.154520592.854	319004	F	01.00	2.093.100	
		319011	F	01.00	17.383.000	
		319013	F	01.00	525.000	
		319113	F	01.00	2.539.000	22.540.100
		333041	F	03.00	10.000	
		339014	F	03.00	20.000	
		339030	F	03.00	104.000	
		339036	F	03.00	312.000	
		339037	F	03.00	827.000	
		339039	F	03.00	5.045.500	



**Prefeitura Municipal
de Belo Horizonte**

QUADRO DE DETALHAMENTO DE DESPESAS - 2020

R\$ 1,00

33 - SECRETARIA MUNICIPAL DE POLÍTICA URBANA

00 - SECRETARIA MUNICIPAL DE POLÍTICA URBANA

A P L I C A Ç ã O P R O G R A M A D A				CLASSIFICAÇÃO ORÇAMENTÁRIA			I M P O R T Â N C I A		
				PROJETO/ATIVIDADE	NAT.DESP.	ESF.	FONTE	DETALHADA	TOTAL APLICAÇÃO
Planejamento e Gestão da Política Urbana				3300.154520592.854	339040	F	03.00	32.000	
					339046	F	03.00	599.000	
					339092	F	03.00	2.000	
					339093	F	03.00	4.000	6.955.500
					449052	F	04.80	1.000	1.000
Fiscalização Urbano - Ambiental				3300.154520592.890	319011	F	01.00	29.293.000	29.496.600
					319013	F	01.00	90.000	
					319113	F	01.00	5.718.000	35.101.000
					339030	F	03.00	29.000	
					339036	F	03.00	172.080	
					339037	F	03.00	16.500.000	
					339039	F	03.00	3.401.400	
					339040	F	03.00	47.000	
					339046	F	03.00	1.099.000	21.248.480
							56.349.480		
TOT. FISCAL	TOT. SEGURIDADE	PES. ENC. SOC.	OUT. DESP. COR.	DESP. CAPITAL	REC. ORDIN.	REC. VINCUL.	TOTAL GERAL		
115.981.721	0	83.452.100	32.523.621	6.000	115.980.721	1.000	115.981.721		



**Prefeitura Municipal
de Belo Horizonte**

QUADRO DE DETALHAMENTO DE DESPESAS - 2020

R\$ 1,00

40 - ENCARGOS GERAIS DO MUNICÍPIO

01 - ENCARGOS GERAIS DO MUNICÍPIO DA SECRETARIA MUNICIPAL DE FAZENDA

A P L I C A Ç Ã O P R O G R A M A D A	CLASSIFICAÇÃO ORÇAMENTÁRIA				I M P O R T Â N C I A	
	PROJETO/ATIVIDADE	NAT.DESP.	ESF.	FONTE	DETALHADA	TOTAL APLICAÇÃO
Contribuições a Entidades de Assistência ao Município	4001.041220072.069	335041	F	03.00	292.500	292.500
Gestão Administrativa e Patrimonial	4001.041220072.124	339030	F	03.00	256.240	292.500
		339037	F	03.00	4.593.510	
		339039	F	03.00	4.089.459	
		339040	F	03.00	4.310.710	
		339092	F	03.00	5.000	
		339093	F	03.00	6.310	13.261.229
						13.261.229
Indenizações e Manutenção de Bens Incorporados da BEPREM	4001.041220072.924	339030	F	03.00	4.820	
		339037	F	03.00	320.000	
		339039	F	03.00	303.750	628.570
						628.570
Encargos com Despesas de Exercícios Anteriores	4001.041220882.500	339092	F	03.00	20.000	20.000
		449092	F	04.00	10.000	10.000
		449092	F	04.30	5.000.000	5.000.000
						5.030.000
Amortização e Encargos de Financiamentos Internos	4001.288430913.501	329021	F	15.00	164.580.000	
		329022	F	15.00	65.216.000	
		469071	F	15.00	267.170.000	496.966.000
						496.966.000
Amortização e Encargos de Financiamentos Externos	4001.288440913.089	329021	F	15.00	58.535.155	
		329022	F	15.00	8.826.000	
		469071	F	15.00	66.040.000	133.401.155
						133.401.155
Encargos com PASEP	4001.288460883.090	339047	F	03.00	132.000.000	132.000.000
						132.000.000
Encargos e Restituições Administrativas	4001.288460883.091	339039	F	03.00	4.383.200	
		339093	F	03.00	240.400	4.623.600
						4.623.600
Encargos Financeiros e Restituições Fiscais	4001.288460883.107	339093	F	03.00	10.400	10.400



**Prefeitura Municipal
de Belo Horizonte**

QUADRO DE DETALHAMENTO DE DESPESAS - 2020

R\$ 1,00

40 - ENCARGOS GERAIS DO MUNICÍPIO

01 - ENCARGOS GERAIS DO MUNICÍPIO DA SECRETARIA MUNICIPAL DE FAZENDA

A P L I C A Ç Ã O P R O G R A M A D A				CLASSIFICAÇÃO ORÇAMENTÁRIA				I M P O R T Â N C I A	
				PROJETO/ATIVIDADE	NAT.DESP.	ESF.	FONTE	DETALHADA	TOTAL APLICAÇÃO
Encargos com Débitos Judiciais				4001.288460893.137	319091	F	01.00	113.363.742	10.400
					319191	F	01.00	157.500	113.521.242
					339091	F	03.00	27.588.000	27.588.000
					449091	F	04.00	22.944.596	22.944.596
				164.053.838					
Participações Societárias				4001.288460903.027	459065	F	04.00	50.000	
					459165	F	04.00	2.165.744	2.215.744
				2.215.744					
Reserva de Contingência				4001.999999999.999	999999	F	14.00	10.171.730	10.171.730
				10.171.730					
TOT. FISCAL	TOT. SEGURIDADE	PES. ENC. SOC.	OUT. DESP. COR.	DESP. CAPITAL	REC. ORDIN.	REC. VINCUL.	TOTAL GERAL		
962.654.766	0	113.521.242	485.753.184	363.380.340	957.654.766	5.000.000	962.654.766		



**Prefeitura Municipal
de Belo Horizonte**

QUADRO DE DETALHAMENTO DE DESPESAS - 2020

R\$ 1,00

40 - ENCARGOS GERAIS DO MUNICÍPIO

02 - ENCARGOS GERAIS DO MUNICÍPIO DA SECRETARIA MUNICIPAL DE PLANEJAMENTO, ORÇAMENTO E GESTÃO

A P L I C A Ç Ã O P R O G R A M A D A	CLASSIFICAÇÃO ORÇAMENTÁRIA				I M P O R T Â N C I A		
	PROJETO/ATIVIDADE	NAT.DESP.	ESF.	FONTE	DETALHADA	TOTAL APLICAÇÃO	
Gestão de Recursos Humanos	4002.041220072.507	319092	F	01.00	100.000	5.700.000	
		319096	F	01.00	5.600.000		
Encargos com o Programa de Incentivo a Aposentadoria	4002.041220073.010	319094	F	01.00	21.669.000	21.669.000	
						21.669.000	
Encargos com Pessoal Ativo e Inativo do Município	4002.041220142.850	319011	F	01.00	226.000	3.378.000	
		319013	F	01.00	24.000		
		319092	F	01.00	10.000		
		319113	F	01.00	1.445.000		
		319194	F	01.00	1.673.000		
Encargos com Inativos e Pensionistas do Legislativo	4002.092720333.009	319003	S	01.00	429.000	429.000	
						429.000	
Benefícios Profissionais e Plano de Saúde ao Servidor	4002.113310142.710	339008	F	03.00	35.000.000	55.899.000	
		339046	F	03.00	13.000		
		339049	F	03.00	20.886.000		
Encargos com Pessoal Ativo e Inativo do Município	4002.123611402.850	319011	F	01.00	50.000	12.395.000	
		319013	F	01.00	50.000		
		319092	F	01.00	50.000		
		319113	F	01.00	500.000		
		319194	F	01.00	11.745.000		
TOT. FISCAL	TOT. SEGURIDADE	PES. ENC. SOC.	OUT. DESP. COR.	DESP. CAPITAL	REC. ORDIN.	REC. VINCUL.	TOTAL GERAL
99.041.000	429.000	43.571.000	55.899.000	0	99.470.000	0	99.470.000



ATIVO

	Nota	Exercício Atual	Exercício Anterior
Ativo Circulante	(1)		
Caixa e Equivalentes de Caixa		1.668.303.116,24	2.039.970.305,59
Créditos a Curto Prazo		836.147.604,76	1.049.415.579,42
Investimentos e Aplicações Temporárias a Curto Prazo		748.758.565,58	560.555.689,28
Estoques		245.399.395,29	202.097.840,89
VPD Pagas Antecipadamente		2.270.288,33	1.795.433,14
Total do Ativo Circulante		3.500.878.970,20	3.853.834.848,32
Ativo Não Circulante			
Realizável a Longo Prazo		6.064.360.560,17	4.111.544.808,57
Créditos a Longo Prazo		5.664.763.102,50	3.575.764.836,70
Investimentos Temporários a Longo Prazo		399.597.457,67	535.779.971,87
Estoques		0,00	0,00
VPD Pagas Antecipadamente		0,00	0,00
Investimentos		467.043.756,34	455.131.089,03
Imobilizado		3.129.661.842,34	3.014.207.075,59
Intangível		3.372.610,04	2.087.029,17
Diferido		0,00	0,00
Total do Ativo Não Circulante		9.664.438.768,89	7.582.970.002,36
TOTAL DO ATIVO		13.165.317.739,09	11.436.804.850,68

PASSIVO E PATRIMÔNIO LÍQUIDO

	Nota	Exercício Atual	Exercício Anterior
Passivo Circulante			
Obrigações Trabalhistas, Previdenciárias e Assistenciais a Pagar a Curto Prazo		144.108.003,98	470.906.725,61
Empréstimos e Financiamentos a Curto Prazo		386.611.459,59	222.264.851,09
Fornecedores e Contas a Pagar a Curto Prazo		95.332.756,76	450.720.581,52
Obrigações Fiscais a Curto Prazo		1.650.261,42	1.014.612,59
Obrigações de Repartições a Outros Entes		0,00	0,00
Provisões a Curto Prazo		0,00	0,00
Demais Obrigações a Curto Prazo		183.757.965,03	231.851.174,05
Total do Passivo Circulante		811.460.446,78	1.376.757.944,86
Passivo Não Circulante			
Obrigações Trabalhistas, Previdenciárias e Assistenciais a Pagar a Longo Prazo		105.555.174,09	169.493.544,84
Empréstimos e Financiamentos a Longo Prazo		3.125.968.123,08	3.145.036.404,51
Fornecedores e Contas a Pagar a Longo Prazo		64.754.961,80	144.884.501,58
Obrigações Fiscais a Longo Prazo		3.671.154,90	3.671.154,90
Provisões a Longo Prazo		579.775.051,19	425.212.826,44
Demais Obrigações a Longo Prazo		366.576.005,55	355.972.217,29
Resultado Diferido		0,00	0,00
Total do Passivo Não Circulante		4.246.300.470,61	4.244.270.649,56
Patrimônio Líquido			
Patrimônio Social e Capital Social		176.958.028,81	165.184.639,35
Adiantamento para Futuro Aumento de Capital		0,00	0,00
Reservas de Capital		260.345,62	260.345,62
Ajustes de Avaliação Patrimonial		11.668.007,69	11.935.347,17
Reservas de Lucros		0,00	0,00
Demais Reservas		241,44	241,44
Resultados Acumulados		7.918.670.439,58	5.638.395.924,12
(-) Ações / Cotas em Tesouraria		-241,44	-241,44
Total do Patrimônio Líquido		8.107.556.821,70	5.815.776.256,26
TOTAL DO PASSIVO E PATRIMÔNIO LÍQUIDO		13.165.317.739,09	11.436.804.850,68



QUADRO DOS ATIVOS E PASSIVOS FINANCEIROS E
PERMANENTES

	Nota	Exercício Atual	Exercício Anterior
ATIVO (I)			
Ativo Financeiro		2.453.310.022,29	2.627.263.450,88
Ativo Permanente		10.712.007.716,80	8.809.541.399,80
Total do Ativo		13.165.317.739,09	11.436.804.850,68
PASSIVO (II)			
Passivo Financeiro		1.105.779.811,27	1.897.688.536,67
Passivo Permanente		4.748.343.730,98	4.607.524.292,64
Total do Passivo		5.854.123.542,25	6.505.212.829,31
Saldo Patrimonial (I - II)		7.311.194.196,84	4.931.592.021,37

QUADRO DAS CONTAS DE COMPENSAÇÃO

	Nota	Exercício Atual	Exercício Anterior
ATOS POTENCIAIS ATIVOS			
Garantias e Contra Garantias Recebidas		134.104.846,89	249.197.348,21
Direitos Conveniados e Outros Instrumentos Congêneres		0,00	0,00
Direitos Contratuais		0,00	0,00
Outros Atos Potenciais Ativos		0,00	0,00
Total dos Atos Potenciais Ativos		134.104.846,89	249.197.348,21
ATOS POTENCIAIS PASSIVOS			
Garantias e Contra Garantias Concedidas		914.676.204,74	766.124.795,59
Obrigações Conveniadas e Outros Instrumentos Congêneres		0,00	0,00
Obrigações Contratuais		4.429.085.084,04	4.134.975.551,27
Outros Atos Potenciais Passivos		0,00	0,00
Total dos Atos Potenciais Passivos		5.343.761.288,78	4.901.100.346,86

QUADRO DO SUPERÁVIT/DÉFICIT FINANCEIRO

	Nota	Exercício Atual	Exercício Anterior
Recursos Disponíveis para o Exercício		1.347.530.211,02	729.574.914,21
Recursos de Exercícios Anteriores		0,00	0,00
Recursos Extraorçamentários		0,00	0,00
Total das Fontes de Recursos		1.347.530.211,02	729.574.914,21

(1) Este Balanço Patrimonial consolida a Administração Direta, os Fundos Municipais, as Autarquias, as Fundações e as Sociedades de Economia Mista exceto a PBH Ativos S/A por se tratar de empresa independente.

Subsecretaria de Contadoria-Geral do Município, 31 de Dezembro de 2018.

MARILIA CELESTINO XAVIER
DIRETORA DE CONTABILIDADE GERAL
MG 096.270/O-7

NOURIVAL DE SOUZA RESENDE FILHO
CONTADOR GERAL DO MUNICÍPIO
MG 020.498/O-6

FUAD JORGE NOMAN FILHO
SECRETÁRIO MUNICIPAL DE FAZENDA

ALEXANDRE KALIL
PREFEITO



DEMONSTRATIVO DA DÍVIDA FUNDADA INTERNA E EXTERNA POR CONTRATOS

CONSOLIDAÇÃO GERAL

Exercício: 2018

DÍVIDA FUNDADA INTERNA

Contrato	Saldo em 31/12/2017	Baixas	Correção	Inscrição	Saldo em 31/12/2018
<u>BNDES</u>					
PMULT.IV-Pedr.	343.451,78	343.555,43	103,65	0,00	0,00
BNDES-PMULT.III	92.478,13	92.506,05	27,92	0,00	0,00
BNDES-DRENURBS	94.651,12	94.679,69	28,57	0,00	0,00
PMULT.IV-Morr.	1.132.114,67	1.132.456,31	341,64	0,00	0,00
BNDES-DREN.III	102.680,11	102.711,10	30,99	0,00	0,00
BNESDRENURBSII	31.206,09	31.215,52	9,43	0,00	0,00
BNDES-PMAT.IV	36.547.057,65	9.565.166,00	218.986,79	7.230.000,00	34.430.878,44
PMULT. III - B	128.469,02	128.507,79	38,77	0,00	0,00
Total Instituição:	38.472.108,57	11.490.797,89	219.567,76	7.230.000,00	34.430.878,44
<u>CAIXA ECONÔMICA FEDERAL</u>					
350.146-45	56.921.356,12	2.092.325,36	0,00	22.570.764,54	77.399.795,30
350.222-73	1.628.780,97	80.791,60	0,02	995.954,07	2.543.943,46
350.475-30	763.801,73	26.300,25	0,01	0,00	737.501,49
350.477-59	1.091.450,04	41.943,69	0,00	280.306,15	1.329.812,50
350.480-04	334.616,14	11.521,96	0,00	0,00	323.094,18
363.998-22	69.792.871,63	11.720.101,88	442.341,12	440.835,79	58.955.946,66
408.750-18	56.384.632,63	9.592.192,44	362.189,74	1.648.344,48	48.802.974,41
238.834-08	49.694.975,65	2.806.656,00	0,00	0,00	46.888.319,65
318.926-13	329.238.291,17	12.751.504,67	0,00	0,00	316.486.786,50
318.936-38	190.359.715,42	7.940.084,96	-0,01	0,00	182.419.630,45
397.762-08	23.826.596,95	776.257,21	-0,01	0,00	23.050.339,73
397.763-12	2.333.081,16	73.739,70	-0,01	0,00	2.259.341,45
318.931-88	26.527.654,23	1.174.015,45	0,00	0,00	25.353.638,78
428.098-20	22.289.654,67	4.391.642,86	211.931,31	28.712.574,56	46.822.517,68
497.048-68	0,00	0,00	0,00	69.980.267,35	69.980.267,35
PNAFM 520061-52	0,00	0,00	0,00	1.719.510,00	1.719.510,00
293.498-89	54.082.257,81	2.255.822,46	0,00	0,00	51.826.435,35
293.504-60	3.538.270,99	163.507,40	0,01	0,00	3.374.763,60
293.499-93	29.095.986,98	1.276.716,26	0,00	0,00	27.819.270,72
318.932-92	54.828.081,77	2.306.164,11	0,00	0,00	52.521.917,66
318.935-24	44.746.912,71	1.997.399,89	0,01	0,00	42.749.512,83
397.761-95	6.986.193,13	343.919,27	-0,02	10.620.433,04	17.262.706,88



DEMONSTRATIVO DA DÍVIDA FUNDADA INTERNA E EXTERNA POR CONTRATOS

CONSOLIDAÇÃO GERAL

Exercício: 2018

DÍVIDA FUNDADA INTERNA

Contrato	Saldo em 31/12/2017	Baixas	Correção	Inscrição	Saldo em 31/12/2018
CAIXA ECONÔMICA FEDERAL					
396.653-69	65.557.182,81	2.317.081,94	0,01	6.612.886,31	69.852.987,19
PNAFM-193.072	13.869.491,78	4.311.785,17	2.046.522,69	0,00	11.604.229,30
191.237-60	9.651.614,95	589.254,52	-0,01	0,00	9.062.360,42
234.755-60/2007	10.233.589,65	708.976,16	0,00	0,00	9.524.613,49
229.136-60/2007	61.406.897,42	3.878.191,27	0,00	185.760,82	57.714.466,97
234.754-55	24.185.856,77	1.523.326,29	-0,01	0,00	22.662.530,47
268.489-53	115.361.698,61	5.018.259,32	0,00	0,00	110.343.439,29
268.490-81	53.202.422,22	2.350.330,94	-0,01	0,00	50.852.091,27
268.492-08	35.966.569,66	1.588.900,24	0,00	0,00	34.377.669,42
350.123-73	9.723.143,67	338.410,76	0,01	2.501.278,49	11.886.011,41
318.934-19	39.405.561,84	1.826.384,28	0,00	21.364.693,85	58.943.871,41
318.929-45	49.808.658,28	2.148.711,51	-0,01	0,00	47.659.946,76
318.928-31	131.940.428,34	4.947.788,27	0,00	0,00	126.992.640,07
294.946-29	25.103.441,34	1.014.088,74	-0,01	549.830,29	24.639.182,88
182.253-86/2007	10.346.775,01	671.063,61	0,00	0,00	9.675.711,40
182.248-09/2006	81.531.630,46	7.992.564,48	0,03	0,00	73.539.066,01
182.255-04/2006	34.504.053,09	3.382.440,26	0,01	0,00	31.121.612,84
294.943-97	82.671.732,59	3.316.358,33	0,01	1.893.693,56	81.249.067,83
Total Instituição:	1.878.935.930,39	109.746.523,51	3.062.984,88	170.077.133,30	1.942.329.525,06
BDMG					
BDMG 151.087-1	11.091.285,72	1.249.806,84	-11.580,08	0,00	9.829.898,80
BDMG 151.086/11	3.069.532,83	347.985,33	-5.178,35	101.510,11	2.817.879,26
BDMG 185.497/14	58.350.916,39	7.529.690,20	7.346.287,66	5.527.754,02	63.695.267,87
Total Instituição:	72.511.734,94	9.127.482,37	7.329.529,23	5.629.264,13	76.343.045,93
ESTADO DE MINAS GERAIS					
MGI	5.604.901,34	5.710.644,55	105.743,21	0,00	0,00
Total Instituição:	5.604.901,34	5.710.644,55	105.743,21	0,00	0,00
COPASA					
COPASA	76.700.814,56	36.441.147,12	2.255.004,06	0,00	42.514.671,50
Total Instituição:	76.700.814,56	36.441.147,12	2.255.004,06	0,00	42.514.671,50



DEMONSTRATIVO DA DÍVIDA FUNDADA INTERNA E EXTERNA POR CONTRATOS

CONSOLIDAÇÃO GERAL

Exercício: 2018

DÍVIDA FUNDADA INTERNA

Contrato	Saldo em 31/12/2017	Baixas	Correção	Inscrição	Saldo em 31/12/2018
<u>Betânia Ônibus L.9314/07</u>					
BETÂNIA ÔNIBUS	8.806.325,17	1.989.642,32	513.364,46	0,00	7.330.047,31
Total Instituição:	8.806.325,17	1.989.642,32	513.364,46	0,00	7.330.047,31
<u>Col.Venda Nova L.9314/07</u>					
COL.VENDA NOVA	6.145.209,15	1.385.995,95	340.008,66	0,00	5.099.221,86
Total Instituição:	6.145.209,15	1.385.995,95	340.008,66	0,00	5.099.221,86
<u>Urca A.Ônibus L.9314/07</u>					
URCA AUTO ONIB	3.464.249,64	782.658,08	200.729,85	0,00	2.882.321,41
Total Instituição:	3.464.249,64	782.658,08	200.729,85	0,00	2.882.321,41
<u>Viação Jardins L.9314/07</u>					
VIAÇÃO JARDINS	5.590.565,43	1.264.555,79	335.359,18	0,00	4.661.368,82
Total Instituição:	5.590.565,43	1.264.555,79	335.359,18	0,00	4.661.368,82
<u>São Dimas Trans L.9314/07</u>					
SÃO DIMAS TRANS	5.405.140,62	1.221.698,50	317.318,76	0,00	4.500.760,88
Total Instituição:	5.405.140,62	1.221.698,50	317.318,76	0,00	4.500.760,88
<u>São Cristóvão L.9314/07</u>					
SÃO CRISTÓVÃO	1.811.736,28	409.268,41	104.624,14	0,00	1.507.092,01
Total Instituição:	1.811.736,28	409.268,41	104.624,14	0,00	1.507.092,01
<u>Sagrada Família L.9314/07</u>					
VIA.SAG.FAMILIA	1.581.263,69	357.557,44	94.437,62	0,00	1.318.143,87
Total Instituição:	1.581.263,69	357.557,44	94.437,62	0,00	1.318.143,87
<u>V.Metropolitana L.9314/07</u>					
V.METROPOLITANA	1.562.925,07	353.148,86	90.909,84	0,00	1.300.686,05
Total Instituição:	1.562.925,07	353.148,86	90.909,84	0,00	1.300.686,05
<u>Col.São Lucas L.9314/07</u>					
COL.SÃO LUCAS	6.091.606,97	1.377.478,48	362.315,03	0,00	5.076.443,52
Total Instituição:	6.091.606,97	1.377.478,48	362.315,03	0,00	5.076.443,52
<u>Coletur L.9314/07</u>					
COLETUR	7.031.243,78	1.589.133,05	411.982,37	0,00	5.854.093,10
Total Instituição:	7.031.243,78	1.589.133,05	411.982,37	0,00	5.854.093,10



DEMONSTRATIVO DA DÍVIDA FUNDADA INTERNA E EXTERNA POR CONTRATOS

CONSOLIDAÇÃO GERAL

Exercício: 2018

DÍVIDA FUNDADA INTERNA

Contrato	Saldo em 31/12/2017	Baixas	Correção	Inscrição	Saldo em 31/12/2018
<u>Pampulha Trans L.9314/07</u>					
PAMPULHA TRANSP	8.806.630,36	1.989.337,79	508.064,38	0,00	7.325.356,95
Total Instituição:	8.806.630,36	1.989.337,79	508.064,38	0,00	7.325.356,95
<u>Tripuí Transp. L.9314/07</u>					
TRIPUÍ TRANSP.	2.600.752,35	587.989,88	153.846,55	0,00	2.166.609,02
Total Instituição:	2.600.752,35	587.989,88	153.846,55	0,00	2.166.609,02
<u>Rodopass L.9314/07</u>					
RODOPASS	7.059.086,99	1.596.028,67	418.168,99	0,00	5.881.227,31
Total Instituição:	7.059.086,99	1.596.028,67	418.168,99	0,00	5.881.227,31
<u>Transimão Trans L.9314/07</u>					
TRANSIMÃO	3.880.597,45	876.788,38	225.361,98	0,00	3.229.171,05
Total Instituição:	3.880.597,45	876.788,38	225.361,98	0,00	3.229.171,05
<u>Viação Globo L.9314/07</u>					
VIAÇÃO GLOBO	7.119.056,58	1.608.891,57	416.461,72	0,00	5.926.626,73
Total Instituição:	7.119.056,58	1.608.891,57	416.461,72	0,00	5.926.626,73
<u>Viação Avenida L.9314/07</u>					
VIAÇÃO AVENIDA	2.482.047,78	561.124,53	146.612,39	0,00	2.067.535,64
Total Instituição:	2.482.047,78	561.124,53	146.612,39	0,00	2.067.535,64
<u>Viação Real L.9314/07</u>					
VIAÇÃO REAL	3.178.552,29	718.329,80	185.820,90	0,00	2.646.043,39
Total Instituição:	3.178.552,29	718.329,80	185.820,90	0,00	2.646.043,39
<u>V. Carneirinhos L.9314/07</u>					
V.CARNEIRINHOS	2.916.424,14	659.496,16	173.561,29	0,00	2.430.489,27
Total Instituição:	2.916.424,14	659.496,16	173.561,29	0,00	2.430.489,27
<u>Viação Zurick L.9314/07</u>					
VIAÇÃO ZURICK	8.072.198,72	1.824.951,61	477.147,26	0,00	6.724.394,37
Total Instituição:	8.072.198,72	1.824.951,61	477.147,26	0,00	6.724.394,37
<u>Cidade BH Trans L.9314/07</u>					
CIDADE BH TRANS	4.447.028,37	1.004.760,61	258.196,58	0,00	3.700.464,34
Total Instituição:	4.447.028,37	1.004.760,61	258.196,58	0,00	3.700.464,34



DEMONSTRATIVO DA DÍVIDA FUNDADA INTERNA E EXTERNA POR CONTRATOS

CONSOLIDAÇÃO GERAL

Exercício: 2018

DÍVIDA FUNDADA INTERNA

Contrato	Saldo em 31/12/2017	Baixas	Correção	Inscrição	Saldo em 31/12/2018
<u>Via.Vera Cruz L.9314/07</u>					
VIA.VERA CRUZ	783.415,94	176.841,82	44.253,46	0,00	650.827,58
Total Instituição:	783.415,94	176.841,82	44.253,46	0,00	650.827,58
<u>Via.Progresso L.9314/07</u>					
VIA.PROGRESSO	8.702.109,84	1.967.014,47	511.761,90	0,00	7.246.857,27
Total Instituição:	8.702.109,84	1.967.014,47	511.761,90	0,00	7.246.857,27
<u>Viação Cruzeiro L.9314/07</u>					
VIAÇÃO CRUZEIRO	7.904.228,35	1.786.774,44	465.686,88	0,00	6.583.140,79
Total Instituição:	7.904.228,35	1.786.774,44	465.686,88	0,00	6.583.140,79
<u>Via.Sta.Edwiges L.9314/07</u>					
VIA.STA.EDWIGES	5.730.350,83	1.295.201,00	336.387,15	0,00	4.771.536,98
Total Instituição:	5.730.350,83	1.295.201,00	336.387,15	0,00	4.771.536,98
<u>Viação Anchieta L.9314/07</u>					
VIAÇÃO ANCHIETA	7.309.168,11	1.652.425,26	431.882,92	0,00	6.088.625,77
Total Instituição:	7.309.168,11	1.652.425,26	431.882,92	0,00	6.088.625,77
<u>Rodap L.9314/07</u>					
RODAP	4.300.920,50	971.605,69	248.630,09	0,00	3.577.944,90
Total Instituição:	4.300.920,50	971.605,69	248.630,09	0,00	3.577.944,90
<u>Milênio Transp. L.9314/07</u>					
MILÊNIO TRANSP.	5.045.944,95	1.141.225,77	301.632,83	0,00	4.206.352,01
Total Instituição:	5.045.944,95	1.141.225,77	301.632,83	0,00	4.206.352,01
<u>Itapagipe Trans L.9314/07</u>					
ITAPAGIPE TRANS	3.730.438,50	842.878,93	216.775,88	0,00	3.104.335,45
Total Instituição:	3.730.438,50	842.878,93	216.775,88	0,00	3.104.335,45
<u>Auto O.Floramar L.9314/07</u>					
A.OMN.FLORAMAR	5.143.479,13	1.167.301,10	311.639,28	0,00	4.287.817,31
Total Instituição:	5.143.479,13	1.167.301,10	311.639,28	0,00	4.287.817,31
<u>A.O.Nova Suíssa L.9314/07</u>					
A.O.NOVA SUISSA	6.723.195,27	1.520.557,35	401.830,28	0,00	5.604.468,20
Total Instituição:	6.723.195,27	1.520.557,35	401.830,28	0,00	5.604.468,20



DEMONSTRATIVO DA DÍVIDA FUNDADA INTERNA E EXTERNA POR CONTRATOS

CONSOLIDAÇÃO GERAL

Exercício: 2018

DÍVIDA FUNDADA INTERNA

Contrato	Saldo em 31/12/2017	Baixas	Correção	Inscrição	Saldo em 31/12/2018
<u>TCL L.9314/07</u>					
TCL	3.063.645,97	692.616,53	181.029,25	0,00	2.552.058,69
Total Instituição:	3.063.645,97	692.616,53	181.029,25	0,00	2.552.058,69
<u>Transluciana L.9314/07</u>					
TRANSLUCIANA	3.104.334,38	701.777,22	183.145,87	0,00	2.585.703,03
Total Instituição:	3.104.334,38	701.777,22	183.145,87	0,00	2.585.703,03
<u>Via.Boa Vista L.9314/07</u>					
VIA.BOA VISTA	3.941.090,52	890.739,31	231.015,13	0,00	3.281.366,34
Total Instituição:	3.941.090,52	890.739,31	231.015,13	0,00	3.281.366,34
<u>V.Getúlio Vargas L.9314/07</u>					
VIA.GET.VARGAS	3.197.633,52	723.159,31	190.846,24	0,00	2.665.320,45
Total Instituição:	3.197.633,52	723.159,31	190.846,24	0,00	2.665.320,45
<u>Viasul L.9314/07</u>					
VIASUL	1.917.709,46	434.110,13	118.108,02	0,00	1.601.707,35
Total Instituição:	1.917.709,46	434.110,13	118.108,02	0,00	1.601.707,35
<u>Viação Lux L.9314/07</u>					
VIAÇÃO LUX	2.243.683,92	507.255,37	132.672,01	0,00	1.869.100,56
Total Instituição:	2.243.683,92	507.255,37	132.672,01	0,00	1.869.100,56
<u>Viação Paraense L.9314/07</u>					
VIAÇÃO PARAENSE	5.537.857,25	1.252.117,47	328.297,35	0,00	4.614.037,13
Total Instituição:	5.537.857,25	1.252.117,47	328.297,35	0,00	4.614.037,13
<u>Viação Torres L.9314/07</u>					
VIAÇÃO TORRES	11.021.803,63	2.492.860,62	659.559,49	0,00	9.188.502,50
Total Instituição:	11.021.803,63	2.492.860,62	659.559,49	0,00	9.188.502,50
<u>Via.São Geraldo L.9314/07</u>					
VIA.SÃO GERALDO	2.027.595,30	458.458,00	120.320,09	0,00	1.689.457,39
Total Instituição:	2.027.595,30	458.458,00	120.320,09	0,00	1.689.457,39
<u>Via.Serra Verde L.9314/07</u>					
VIA.SERRA VERDE	6.818.703,59	1.540.480,01	394.866,17	0,00	5.673.089,75
Total Instituição:	6.818.703,59	1.540.480,01	394.866,17	0,00	5.673.089,75



DEMONSTRATIVO DA DÍVIDA FUNDADA INTERNA E EXTERNA POR CONTRATOS

CONSOLIDAÇÃO GERAL

Exercício: 2018

DÍVIDA FUNDADA INTERNA

Contrato	Saldo em 31/12/2017	Baixas	Correção	Inscrição	Saldo em 31/12/2018
<u>Via BH Col. L.9314/07</u>					
VIA BH COLETIVO	876.988,37	198.774,25	55.663,50	0,00	733.877,62
Total Instituição:	876.988,37	198.774,25	55.663,50	0,00	733.877,62
<u>Viação Euclásio L.9314/07</u>					
VIAÇÃO EUCLÁSIO	2.001.018,54	452.393,54	118.325,36	0,00	1.666.950,36
Total Instituição:	2.001.018,54	452.393,54	118.325,36	0,00	1.666.950,36
Total Dívida Fundada Interna:	2.271.403.446,50	217.541.998,91	24.691.450,24	182.936.397,43	2.261.489.295,26



DEMONSTRATIVO DA DÍVIDA FUNDADA INTERNA E EXTERNA POR CONTRATOS

CONSOLIDAÇÃO GERAL

Exercício: 2018

DÍVIDA FUNDADA EXTERNA

Contrato	Saldo em 31/12/2017	Baixas	Correção	Inscrição	Saldo em 31/12/2018
BID					
2962/OC-BR	139.572.604,62	0,00	25.756.831,74	9.646.627,50	174.976.063,86
BID-DRENURBS	90.290.804,48	8.527.807,71	14.801.786,78	0,00	96.564.783,55
Total Instituição:	229.863.409,10	8.527.807,71	40.558.618,52	9.646.627,50	271.540.847,41
BIRD					
BIRD 8169	647.706.400,00	11.446.000,00	110.801.040,00	0,00	747.061.440,00
Total Instituição:	647.706.400,00	11.446.000,00	110.801.040,00	0,00	747.061.440,00
Banco do Brasil Ag. Viena					
0001/2013	218.328.000,00	23.105.400,00	37.265.400,00	0,00	232.488.000,00
Total Instituição:	218.328.000,00	23.105.400,00	37.265.400,00	0,00	232.488.000,00
Total Dívida Fundada Externa:	1.095.897.809,10	43.079.207,71	188.625.058,52	9.646.627,50	1.251.090.287,41
Total Geral da Dívida..:	3.367.301.255,60	260.621.206,62	213.316.508,76	192.583.024,93	3.512.579.582,67

Subsecretaria de Contadoria-Geral do Município, 31 de Dezembro de 2018.

MARILIA CELESTINO XAVIER
DIRETORA DE CONTABILIDADE GERAL - MG 096.270/O-7

NOURIVAL DE SOUZA RESENDE FILHO
CONTADOR GERAL DO MUNICÍPIO - MG 020.498/O-6

FUAD JORGE NOMAN FILHO
SECRETÁRIO MUNICIPAL DE FAZENDA

ALEXANDRE KALIL
PREFEITO