



# prestação de **contas**



3º quadrimestre de  
**2024**





# SUMÁRIO

1   ATIVIDADE LEGISLATIVA . . . . .	4
1.1   REUNIÕES DE PLENÁRIO . . . . .	4
1.2   REUNIÕES PERMANENTES. . . . .	4
1.3   REUNIÕES DE COMISSÕES TEMPORÁRIAS. . . . .	5
1.4   PROJETOS DE LEI, INDICAÇÕES E MOÇÕES . . . . .	5
2   EXECUÇÃO ORÇAMENTÁRIA . . . . .	6
2.1   DESPESAS FIXADAS PARA O ANO DE 2024. . . . .	6
2.1.1   EXECUÇÃO DA ATIVIDADE INSTITUCIONAL (PROJETO 2001) . . . . .	7
2.1.2   ENCARGOS COM INATIVOS DO LEGISLATIVO (PROJETO 3003) . . . . .	7
2.1.3   TRANSPARÊNCIA E COMUNICAÇÃO (PROJETO 2920) . . . . .	7
2.1.4   MODERNIZAÇÃO DA INFRAESTRUTURA FÍSICA (PROJETO 2922). . . . .	7
2.2   EXECUÇÃO DA DESPESA POR PROJETO / ATIVIDADE. . . . .	8
2.2.1   EXECUÇÃO DA ATIVIDADE INSTITUCIONAL (PROJETO 2001) . . . . .	8
2.2.2   ENCARGOS COM INATIVOS DO LEGISLATIVO (PROJETO 3003) . . . . .	8
2.2.3   TRANSPARÊNCIA E COMUNICAÇÃO (PROJETO 2920) . . . . .	9
2.2.4   MODERNIZAÇÃO DA INFRAESTRUTURA FÍSICA (PROJETO 2922). . . . .	9
2.3   DESPESAS EXECUTADAS POR NATUREZA ECONÔMICA. . . . .	9
3   GABINETES PARLAMENTARES . . . . .	21
4   COMUNICAÇÃO INSTITUCIONAL. . . . .	22
5   ESCOLA DO LEGISLATIVO. . . . .	24



# 1 | ATIVIDADE LEGISLATIVA

## 1.1 | REUNIÕES DE PLENÁRIO

TABELA 1 - QUANTIDADE DE REUNIÕES DE PLENÁRIO - 3º QUADRIMESTRE/2024

TOTAL DE REUNIÕES	ORDINÁRIA			EXTRAORDINÁRIA			SOLENE*	ESPECIAL
	COM QUORUM	SEM QUORUM	TOTAL	COM QUORUM	SEM QUORUM	TOTAL	TOTAL	TOTAL
53	40	0	40	13	0	13	0	0

Fonte: DIVINP

\* Reuniões solenes referentes à instalação de legislatura e à eleição e posse da Mesa Diretora

## 1.2 | REUNIÕES PERMANENTES

TABELA 2 - QUANTIDADE DE REUNIÕES DE COMISSÕES PERMANENTES - 3º QUADRIMESTRE/2024

COMISSÕES	TOTAL	ORDINÁRIA	EXTRAORDINÁRIA	COM QUORUM	SEM QUORUM	COM AUDIÊNCIA	EXTERNAS	VISITA TÉCNICA
ADMINISTRAÇÃO PÚBLICA	17	15	2	16	1	5	0	19
MOBILIDADE URBANA	15	15	0	15	0	2	0	82
DIREITOS HUMANOS	14	14	0	9	5	4	0	5
EDUCAÇÃO	14	13	1	13	1	1	0	18
LEGISLAÇÃO E JUSTIÇA	21	16	5	21	0	0	0	0
MEIO AMBIENTE	17	16	1	16	1	2	0	41
MULHERES	16	16	0	2	14	1	0	0
ORÇAMENTO E FINANÇAS	18	15	3	17	1	3	0	0
SAÚDE E SANEAMENTO	16	15	1	12	4	4	0	16
CONJUNTAS	32	-	-	28	4	0	0	-

Fonte: DIVINP



## 1.3 | REUNIÕES DE COMISSÕES TEMPORÁRIAS

TABELA 3 - QUANTIDADE DE REUNIÕES DE COMISSÕES TEMPORÁRIAS - 3º QUADRIMESTRE/2024

COMISSÕES	TOTAL	COM QUORUM	SEM QUORUM	COM AUDIÊNCIA	OUTROS EVENTOS
COMISSÃO ESPECIAL DE ESTUDO	4	1	3	0	4
CPI	0	0	0	0	0
COMISSÃO PROCESSANTE	0	0	0	0	0
COMISSÃO ESPECIAL DE VETO	5	3	2	-	-
COMISSÃO ESPECIAL DE PELO	2	2	0	-	-

Fonte: DIVINP

## 1.4 | PROJETOS DE LEI, INDICAÇÕES E MOÇÕES

TABELA 4 - QUANTIDADE DE PROJETOS DE LEI VOTADOS, INDICAÇÕES E MOÇÕES APROVADAS

PROPOSIÇÕES	3º QUADRIMESTRE/2024
PROJETOS DE LEI VOTADOS	121 PROJETOS DE LEI DIFERENTES (INCLUINDO OS PROJETOS CONCLUSIVOS EM COMISSÃO) *161 VOTAÇÕES EM PRIMEIRO E SEGUNDO TURNO
PROJETOS DE RESOLUÇÃO VOTADOS	4 PROJETOS DE RESOLUÇÃO
PROPOSTA DE EMENDA A LEI ORGÂNICA VOTADAS	1 PROPOSTA DE EMENDA À LEI ORGÂNICA (VOTADA EM PRIMEIRO E SEGUNDO TURNO)
NÚMERO DE INDICAÇÕES APROVADAS	91
NÚMERO DE MOÇÕES APROVADAS	7

Fonte: DIVINP



## 2 | EXECUÇÃO ORÇAMENTÁRIA

### 2.1 | DESPESAS FIXADAS PARA O ANO DE 2024

A Lei Municipal nº 11.644 de 29 de dezembro de 2023 estimou as receitas e definiu as despesas do Município de Belo Horizonte para o exercício financeiro de 2024. O orçamento total da administração direta e indireta, abrangendo os orçamentos Fiscal e da Seguridade Social, foi estimado em **R\$ 19.649.997.175,00** (dezenove bilhões, seiscentos e quarenta e nove milhões, novecentos e noventa e sete mil cento e setenta e cinco reais). Esses recursos provêm da arrecadação de tributos, transferências constitucionais, rendas e outras receitas correntes e de capital previstas na legislação vigente.

Parte desse montante, um total de **R\$ 449.031.000,00**, foi destinado ao Legislativo Municipal, conforme estabelece o *caput* do artigo 29-A da Constituição Federal de 1988, que regula os limites de despesas. Esse valor é destinado a garantir o funcionamento e a prestação de serviços da Câmara Municipal de Belo Horizonte (CMBH), no qual foi distribuído entre diferentes projetos e atividades, conforme demonstrado na Tabela 5.

TABELA 5 - ORÇAMENTO DISTRIBUIDO POR ATIVIDADES \ NATUREZA DA DESPESA

PROJETOS / ATIVIDADES	ORÇAMENTO INICIAL (LOA)		ORÇAMENTO ATUALIZADO		DESPESAS CORRENTES				DESPESAS DE CAPITAL
	R\$	%	R\$	%	PESSOAL	TERCEIRIZAÇÃO	SERVIÇOS	CUSTEIO	INVESTIMENTOS
2001 EXECUÇÃO DA ATIVIDADE INSTITUCIONAL	384.442.000,00	85,62%	307.512.000,00	88,01%	231.276.539,00	41.926.000,00	23.788.000,00	2.196.461,00	8.325.000,00
3003 ENCARGOS COM INATIVOS DO LEGISLATIVO	13.089.000,00	2,91%	13.239.000,00	3,79%	13.239.000,00	-	-	-	-
2920 TRANSPARÊNCIA E COMUNICAÇÃO	9.659.000,00	2,15%	13.909.000,00	3,98%	-	-	13.909.000,00	-	-
2921 MODERNIZAÇÃO DA INFRAESTRUTURA FÍSICA	41.841.000,00	9,32%	14.748.246,81	4,22%	-	-	10.316.200,00	-	4.432.046,81
<b>TOTAL</b>	<b>449.031.000,00</b>	<b>100,00%</b>	<b>349.408.246,81</b>	<b>100,00%</b>	<b>244.515.539,00</b>	<b>41.926.000,00</b>	<b>48.013.200,00</b>	<b>2.196.461,00</b>	<b>12.757.046,81</b>

Fonte: Lei 11.644/2023 e Relatórios emitidos no sistema E-cidades

Portanto, como pode ser observado, as despesas fixadas para 2024 foram organizadas em quatro principais Projetos/Atividades, de acordo com sua natureza econômica: **despesas correntes** (pessoal, terceirização, serviços e custeio) e **despesas de capital** (investimentos).



## 2.1.1 | EXECUÇÃO DA ATIVIDADE INSTITUCIONAL (PROJETO 2001)

O **Projeto/Atividade 2001** é voltado para o funcionamento das atividades institucionais da CMBH. Inicialmente, foram previstos **R\$ 384.442.000,00** (85,62% do total), e após ajustes, o valor final foi de **R\$ 307.512.000,00** (88,01%). Esta atividade cobre operações como pagamento de salários, locação de mão de obra, serviços terceirizados, manutenção de sistemas de informática e despesas com energia, água, telefonia e outros custos operacionais.

- **Despesas com Pessoal: R\$ 231.276.539,00** foram destinados a salários e encargos dos servidores.
- **Terceirização:** A locação de mão de obra e outros serviços terceirizados somam **R\$ 41.926.000,00**.
- **Serviços:** Serviços essenciais, como energia, água e manutenção, receberam **R\$ 23.788.000,00**.
- **Custeio:** Materiais de consumo e manutenção foram orçados em **R\$ 2.196.461,00**.
- **Investimentos:** Um total de **R\$ 8.325.000,00** foi reservado para melhorias tecnológicas e obras.

## 2.1.2 | ENCARGOS COM INATIVOS DO LEGISLATIVO (PROJETO 3003)

Este projeto é destinado ao pagamento dos servidores aposentados da Câmara Municipal. O valor previsto foi de **R\$ 13.089.000,00** (2,91% do orçamento total), conforme estabelece a Lei Municipal nº 8.139/2000, que transfere à CMBH a responsabilidade de pagamento dos aposentados anteriores a 28 de dezembro de 2000, enquanto aposentadorias posteriores são custeadas pela Previdência Municipal.

## 2.1.3 | TRANSPARÊNCIA E COMUNICAÇÃO (PROJETO 2920)

O projeto de **Transparência e Comunicação** recebeu um aumento em seu orçamento, passando de **R\$ 9.659.000,00** (2,15% do total) para **R\$ 13.909.000,00** (3,98%). Esses recursos são destinados à divulgação das atividades da Câmara e à promoção da transparência pública, por meio de campanhas e publicações em veículos de comunicação.

## 2.1.4 | MODERNIZAÇÃO DA INFRAESTRUTURA FÍSICA (PROJETO 2922)

Inicialmente, para o projeto de **Modernização da Infraestrutura Física**, foram previstos **R\$ 41.841.000,00** (9,32% do total), e após ajustes, o valor final foi reduzido para **R\$ 14.748.246,81** (4,22%). Esse valor é destinado a obras e reformas na sede da CMBH, especialmente em sistemas elétricos, de ar-condicionado e iluminação.

Em resumo, o orçamento para o exercício de 2024 reflete um compromisso com a manutenção das atividades da Câmara Municipal, destinando parte significativa dos recursos à **Execução da Atividade Institucional**. As despesas com pessoal continuam representando o maior componente do orçamento, reforçando a importância dos servidores para a operação



da CMBH. Também há investimentos planejados para melhorar as condições da infraestrutura física e tecnológica da Câmara.

## 2.2 | EXECUÇÃO DA DESPESA POR PROJETO / ATIVIDADE

A execução orçamentária dos projetos da CMBH foi acompanhada durante o ano de 2024. De acordo com os dados apresentados na Tabela 6, o total executado até o final do terceiro quadrimestre foi de **R\$ 281.216.198,52**, representando **80,5%** do orçamento atualizado de **R\$ 349.408.246,81**.

TABELA 6 - EXECUÇÃO DAS DESPESAS POR PROJETO ATIVIDADE

ATIVIDADE / PROJETO	ORÇAMENTO ATUALIZADO	1º QUADRIMESTRE		2º QUADRIMESTRE		3º QUADRIMESTRE		TOTAL EXECUTADO	
EXECUÇÃO DA ATIVIDADE INSTITUCIONAL	307.512.000,00	70.509.716,55	22,9%	80.840.927,84	26,3%	102.362.769,40	33,3%	253.713.413,79	82,5%
ENCARGOS COM INATIVOS DO LEGISLATIVO	13.239.000,00	3.964.099,12	29,9%	4.136.368,59	31,2%	5.075.766,87	38,3%	13.176.234,58	99,5%
TRANSPARÊNCIA E COMUNICAÇÃO	13.909.000,00	1.059.304,52	7,6%	3.570.315,49	25,7%	7.183.224,64	51,6%	11.812.844,65	84,9%
MODERNIZAÇÃO DA INFRAESTRUTURA FÍSICA	14.748.246,81	1.060.811,49	7,2%	1.065.655,79	7,2%	387.238,22	2,6%	2.513.705,50	17,0%
<b>TOTAL</b>	<b>349.408.246,81</b>	<b>76.593.931,68</b>	<b>21,9%</b>	<b>89.613.267,71</b>	<b>25,6%</b>	<b>115.008.999,13</b>	<b>32,9%</b>	<b>281.216.198,52</b>	<b>80,5%</b>

Fonte: Lei 11.644/2023 e Relatórios emitidos no sistema E-cidades

A seguir, detalha-se a execução de cada projeto:

### 2.2.1 | EXECUÇÃO DA ATIVIDADE INSTITUCIONAL (PROJETO 2001)

Este projeto, que responde pela maior parte do orçamento da CMBH, tem um orçamento atualizado de **R\$ 307.512.000,00**. Ao final do terceiro quadrimestre, foram executados **R\$ 253.713.413,79**, o que representa **82,5%** do total alocado para o ano.

A maior parte das despesas até o momento foi destinada à manutenção das operações institucionais da Câmara, incluindo salários, contratos de terceirização e serviços operacionais. Esse percentual de execução demonstra que a CMBH tem conseguido manter o ritmo de suas atividades com regularidade, utilizando os recursos de forma progressiva ao longo do ano.

### 2.2.2 | ENCARGOS COM INATIVOS DO LEGISLATIVO (PROJETO 3003)

O orçamento para o pagamento de encargos com servidores inativos do Legislativo é de **R\$ 13.239.000,00**, durante o ano de 2024, **R\$ 13.176.234,58** foram gastos, correspondendo a **99,5%** do total previsto.





O ritmo de execução mostra que os pagamentos relacionados aos servidores aposentados têm sido realizados de forma regular, o que garante a continuidade dos compromissos da CMBH.

## 2.2.3 | TRANSPARÊNCIA E COMUNICAÇÃO (PROJETO 2920)

O projeto voltado para ações de comunicação institucional, transparência e divulgação de informações possui um orçamento atualizado de **R\$ 13.909.000,00**. Até o final do terceiro quadrimestre, foram executados **R\$ 11.812.844,65**, ou **84,9%** do total previsto para o ano.

Esse aumento na execução reflete a intensificação das atividades de divulgação da Câmara, com maior foco em campanhas de publicidade e ações de transparência nos dois últimos quadrimestres.

## 2.2.4 | MODERNIZAÇÃO DA INFRAESTRUTURA FÍSICA (PROJETO 2922)

Este projeto, com orçamento atualizado no terceiro quadrimestre para **R\$ 14.748.246,81**, visa realizar melhorias na infraestrutura da CMBH, como reformas e obras no prédio-sede. No decorrer do ano de 2024, foram executados **R\$ 2.513.705,50**, ou seja, apenas 17,0% do orçamento total.

O baixo percentual de execução, especialmente em relação aos demais projetos, pode estar relacionado ao estágio inicial das obras e à complexidade dos processos de licitação e contratação, comuns em projetos de infraestrutura. Espera-se que o ritmo de execução aumente nos próximos meses à medida que as obras avancem.

Por fim, durante todo o ano de 2024, a execução orçamentária dos projetos da Câmara Municipal atingiu **80,5%** do total previsto para. Os projetos de **Execução da Atividade Institucional e Encargos com Inativos** estão com níveis de execução mais avançados, refletindo a regularidade das despesas operacionais e previdenciárias.

## 2.3 | DESPESAS EXECUTADAS POR NATUREZA ECONÔMICA

Conforme descrito no tópico anterior, o orçamento foi estruturado em cinco Projetos/Atividades e classificados em razão da natureza econômica, sendo elas, em despesas correntes (pessoal, terceiros, serviços e custeio) e despesas de capital (investimentos).

Com o propósito de observar o impacto dos grupos de despesas dentro dos projetos/atividades bem como no orçamento total, as análises serão apresentadas subdivididas em: **despesas de pessoal; despesas com terceirização; despesas com serviços; despesas de custeio e investimentos.**

A Tabela 7 mostra a distribuição das despesas por categorias econômicas, destacando as áreas onde os recursos foram mais aplicados.



TABELA 7 - DESPESA EXECUTADA / DISTRIBUIÇÃO POR NATUREZA ECONÔMICA

NATUREZA ECONÔMICA	DESPESA FIXADA	DESPESA EXECUTADA							
		1º QUADRIMESTRE		2º QUADRIMESTRE		3º QUADRIMESTRE		TOTAL EXECUTADO	
DESPESAS COM PESSOAL	244.515.539,00	64.577.421,12	26,4%	70.640.079,65	28,9%	88.081.430,93	36,0%	223.298.931,70	91,3%
TERCEIRIZAÇÃO	41.926.000,00	6.292.600,46	15,0%	10.117.301,60	24,1%	12.564.118,45	30,0%	28.974.020,51	69,1%
SERVIÇOS	48.013.200,00	4.520.520,90	9,4%	7.566.094,34	15,8%	13.104.959,17	27,3%	25.191.574,41	52,5%
CUSTEIO	2.196.461,00	142.577,71	6,5%	224.136,33	10,2%	415.064,85	18,9%	781.778,89	35,6%
INVESTIMENTOS	12.757.046,81	1.060.811,49	8,3%	1.065.655,79	8,4%	843.425,73	6,6%	2.969.893,01	23,3%
<b>TOTAL</b>	<b>349.408.246,81</b>	<b>76.593.931,68</b>	<b>21,9%</b>	<b>89.613.267,71</b>	<b>25,6%</b>	<b>115.008.999,13</b>	<b>32,9%</b>	<b>281.216.198,52</b>	<b>80,5%</b>

Fonte: Lei 11.644/2023 e Relatórios emitidos no sistema E-cidades

No ano de 2024, a maior parte dos recursos foram destinadas às **despesas com pessoal**, que incluem salários e benefícios dos servidores. De um orçamento total de **R\$ 244.515.539,00**, foram executados **R\$ 223.298.931,70** (91,3%).

Além disso, as **despesas com terceirização** somaram **R\$ 28.974.020,51** (69,1%), refletindo a importância de serviços contratados para a manutenção da estrutura da Câmara, como limpeza, segurança e apoio administrativo. As despesas com serviços, que abrangem pagamentos de contas como água, luz e manutenção de equipamentos, totalizaram **R\$ 25.191.574,41** (52,5%). O **custeio** teve execução de **R\$ 781.778,89** (35,6%), enquanto os investimentos – destinados principalmente a obras e melhorias na infraestrutura física – somaram **R\$ 2.969.893,01** (23,3%).

Esses dados indicam que as despesas com pessoal e terceirização lideram a execução orçamentária, enquanto custeio e investimentos têm sido realizados de maneira mais moderada.

## Despesas com Pessoal

O grupo “Despesas com Pessoal” tem impacto direto nas atividades institucionais, bem como nos encargos com inativos. Nesse grupo orçamentário é considerada a previsão anual de gastos com os servidores efetivos, de recrutamento amplo, exonerados, de outros órgãos à disposição desta Casa, aposentados, vereadores, horas-extras, substituição de chefia, auxílio-creche, auxílio-funeral, auxílio-alimentação, plano de saúde, bem como os gastos com a contribuição patronal para o INSS – Instituto Nacional do Seguro Social e para o Fundo Previdenciário Municipal.

A Tabela 8 apresenta a evolução da execução das despesas com pessoal no período.

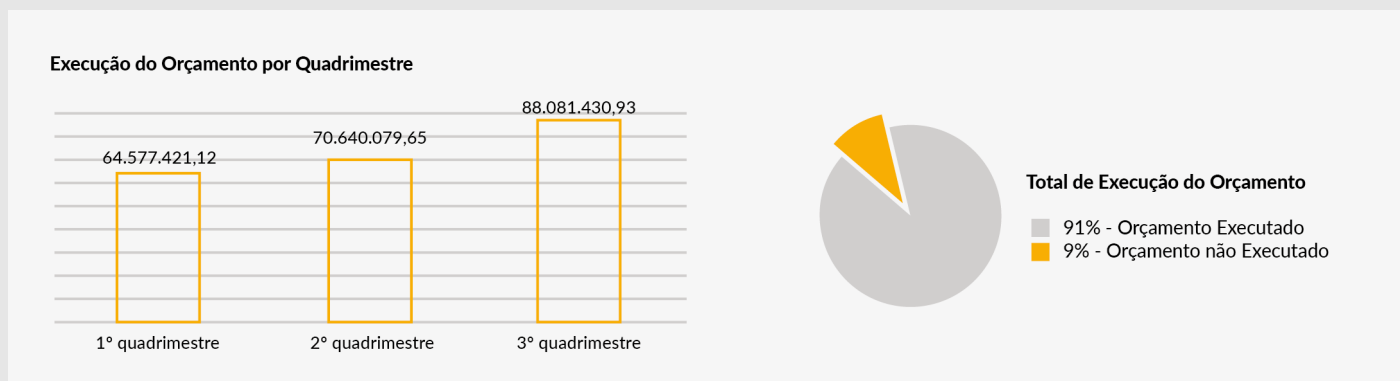




TABELA 8 - EXECUÇÃO DAS DESPESAS COM PESSOAL

ATIVIDADE / PROJETO	1º QUADRIMESTRE		2º QUADRIMESTRE		3º QUADRIMESTRE		ORÇAMENTO EXECUTADO		ORÇAMENTO NÃO EXECUTADO		ORÇAMENTO TOTAL
	Valor	%	Valor	%	Valor	%	Valor	%	Valor	%	
EXECUÇÃO DA ATIVIDADE INSTITUCIONAL	60.613.322,00	26,2%	66.503.711,06	28,8%	83.005.664,06	35,9%	210.122.697,12	90,9%	21.153.841,88	9,1%	231.276.539,00
ENCARGOS COM INATIVOS DO LEGISLATIVO	3.964.099,12	29,9%	4.136.368,59	31,2%	5.075.766,87	38,3%	13.176.234,58	99,5%	62.765,42	0,5%	13.239.000,00
<b>TOTAL</b>	<b>64.577.421,12</b>	<b>26,4%</b>	<b>70.640.079,65</b>	<b>28,9%</b>	<b>88.081.430,93</b>	<b>36,0%</b>	<b>223.298.931,70</b>	<b>91,3%</b>	<b>21.216.607,30</b>	<b>8,7%</b>	<b>244.515.539,00</b>

Fonte: Lei 11.644/2023 e Relatórios emitidos no sistema E-Cidades

Em 2024, as despesas com pessoal totalizaram R\$ 244.515.539,00. Dentro desse grupo, a Execução da Atividade Institucional absorveu R\$ 231.276.539,00, enquanto os Encargos com Inativos do Legislativo somaram R\$ 13.239.000,00.

A seguir, na Tabela 8.1, apresenta um resumo detalhado da execução orçamentária das despesas com pessoal correspondentes aos três quadrimestres de 2024.

TABELA 8.1 - DETALHAMENTO DAS DEPENDAS COM PESSOAL - ANO DE 2024

ELEMENTO DA DESPESA COM PESSOAL	1º QUADRIMESTRE	2º QUADRIMESTRE	3º QUADRIMESTRE	TOTAL DO ANO	
<b>VENCIMENTOS E VANTAGENS</b>	<b>49.476.879,07</b>	<b>54.044.191,30</b>	<b>67.340.548,18</b>	<b>170.861.618,55</b>	<b>76,5%</b>
VENCIMENTOS	48.191.561,43	51.964.896,94	53.519.343,85	153.675.802,22	68,8%
PROVISÕES DE FÉRIAS E DÉCIMO TERCEIRO SALÁRIO	1.050.855,71	1.814.980,92	13.558.719,37	16.424.556,00	7,4%
AUXÍLIO-DOENÇA	160.580,73	226.157,32	162.399,75	549.137,80	0,2%
LICENÇA-MATERNIDADE	73.881,20	38.156,12	100.085,21	212.122,53	0,1%
<b>OBRIGAÇÕES PREVIDENCIÁRIAS PATRONAIS</b>	<b>9.491.701,64</b>	<b>10.105.719,68</b>	<b>13.063.340,02</b>	<b>32.660.761,34</b>	<b>14,6%</b>
CONTRIBUIÇÃO A ENTIDADES FECHADAS DE PREVIDÊNCIA	-	444,94	16.644,79	17.089,73	0,0%
CONTRIBUIÇÕES PATRONAIS - REGIME GERAL (INSS)	5.271.789,72	5.684.717,88	7.207.946,12	18.164.453,72	8,1%
CONTRIBUIÇÕES PATRONAIS - REGIMES PRÓPRIOS	4.219.911,92	4.420.556,86	5.838.749,11	14.479.217,89	6,5%
<b>OUTRAS DESPESAS COM PESSOAL</b>	<b>5.608.840,41</b>	<b>6.490.168,67</b>	<b>7.677.542,73</b>	<b>19.776.551,81</b>	<b>8,9%</b>
SUBSTITUIÇÃO DE CHEFIAS E HORAS EXTRAS	185.947,78	157.651,72	147.451,06	491.050,56	0,2%
ACERTO DE EXONERADOS / INDENIZAÇÕES	994.539,13	1.460.720,97	2.230.039,44	4.685.299,54	2,1%
AUXÍLIO-ALIMENTAÇÃO	2.716.459,06	4.620.595,42	4.232.158,20	11.569.212,68	5,2%
AUXÍLIO-CRECHE, FUNERAL E PLANO DE SAÚDE	226.965,33	235.060,47	308.148,15	770.173,95	0,3%
OUTRAS DESPESAS COM PESSOAL	1.484.929,11	16.140,09	759.745,88	2.260.815,08	1,0%
<b>TOTAL DAS DESPESAS COM PESSOAL</b>	<b>64.577.421,12</b>	<b>70.640.079,65</b>	<b>88.081.430,93</b>	<b>223.298.931,70</b>	<b>100,00%</b>

Fonte: Lei 11.644/2023 e Relatórios emitidos no sistema E-Cidades

O detalhamento revela uma evolução das despesas com pessoal da CMBH entre o 1º até o 3º quadrimestres de 2024. No 1º quadrimestre, as despesas com vencimentos e vantagens, que incluem salários e outros benefícios diretos, somaram



**R\$ 49.476.879,07**, enquanto no 3º quadrimestre, esse valor aumentou para **R\$ 67.340.548,18**, refletindo um crescimento de 36,1%. Esse aumento pode ser atribuído, em parte, ao reajuste salarial dos servidores, sancionado pela Lei 11.675/2024, em março de 2024. O impacto desse reajuste nas despesas com pessoal ficou mais evidente a partir do 2º quadrimestre, quando os novos valores começaram a ser aplicados na folha de pagamento.

A Lei 11.675/2024 também impactou diretamente o aumento das provisões para férias e 13º salário, que saltaram de **R\$ 1.050.855,71** no 1º quadrimestre para **R\$ 1.814.980,92** no 2º quadrimestre e **R\$ 13.558.719,37**. Este aumento é uma medida preparatória para os pagamentos dessas obrigações, especialmente no final do ano, quando esses direitos são quitados. O impacto desse reajuste nas provisões é natural, visto que a remuneração reajustada afeta diretamente o cálculo dos valores provisionados para esses benefícios.

Outro ponto importante que contribuiu para o crescimento das despesas com pessoal foi o aumento no **auxílio-alimentação** dos servidores, também previsto na Lei 11.675/2024. O impacto desse reajuste foi significativo, levando o gasto com esse benefício a subir de **R\$ 2.716.459,06** no 1º quadrimestre para **R\$ 4.620.595,42** no 2º quadrimestre, e R\$ 4.232.158,20 no 3º quadrimestre. Este crescimento reflete o ajuste no valor do auxílio, que passou a vigorar logo após a aprovação da lei.

As obrigações previdenciárias patronais também acompanharam o crescimento das despesas com vencimentos e auxílios. Isso inclui as contribuições ao INSS e aos regimes próprios de previdência, que são obrigatórias e diretamente proporcionais ao valor dos salários pagos. Com o reajuste salarial, o aumento dessas contribuições era esperado, já que os valores previdenciários são calculados com base nos vencimentos dos servidores.

Outra categoria de despesas que apresentou variação significativa foi a de acertos de exonerados e indenizações, que aumentou de **R\$ 994.539,13** no 1º quadrimestre para **R\$ 1.460.720,97** no 2º quadrimestre e **R\$ 2.230.039,44** no 3º quadrimestre. Esse tipo de despesa está relacionado à exoneração de servidores ou aposentadorias, resultando em maiores despesas com acertos e indenizações.

Em resumo, as despesas com pessoal da CMBH entre o 1º e o 3º quadrimestres de 2024 tiveram um crescimento que pode ser atribuído ao reajuste salarial e no auxílio-alimentação dos servidores, sancionados pela **Lei 11.675/2024**. A evolução das despesas acompanha o calendário fiscal e as necessidades da instituição, refletindo uma gestão orçamentária voltada para o cumprimento de suas obrigações trabalhistas e previdenciárias.

## Despesas com Terceirização

O grupo “Terceirização” lista todos os gastos com locação de mão de obra e outras despesas de pessoal decorrentes de contratos de terceirização.

A análise da Tabela 9 mostra a importância das despesas com terceirização dentro do orçamento da CMBH. O total previsto para 2024 foi de **R\$ 41.926.000,00**, dos quais **R\$ 28.974.020,51** (69,1%) foram executados até o final do ano. Esse montante representa a parcela dos serviços terceirizados que já foi executado, como os contratos de limpeza, segurança, apoio administrativo e outros serviços essenciais para a manutenção das atividades diárias da Câmara.



## Execução do Orçamento por Quadrimestre

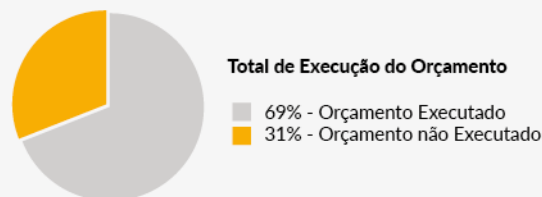


TABELA 9 - EXECUÇÃO DAS DESPESAS COM TERCEIRIZAÇÃO

ATIVIDADE / PROJETO	1º QUADRIMESTRE		2º QUADRIMESTRE		3º QUADRIMESTRE		ORÇAMENTO EXECUTADO		ORÇAMENTO NÃO EXECUTADO		ORÇAMENTO TOTAL
	Valor	%	Valor	%	Valor	%	Valor	%	Valor	%	
EXECUÇÃO DA ATIVIDADE INSTITUCIONAL	6.292.600,46	15,0%	10.117.301,60	24,1%	12.564.118,45	30,0%	28.974.020,51	69,1%	12.951.979,49	30,9%	41.926.000,00
<b>TOTAL</b>	<b>6.292.600,46</b>	<b>15,0%</b>	<b>10.117.301,60</b>	<b>24,1%</b>	<b>12.564.118,45</b>	<b>30,0%</b>	<b>28.974.020,51</b>	<b>69,1%</b>	<b>12.951.979,49</b>	<b>30,9%</b>	<b>41.926.000,00</b>

Fonte: Lei 11.644/2023 e Relatórios emitidos no sistema E-Cidades

Os gastos do 1º quadrimestre totalizaram **R\$ 6.292.600,46**, correspondendo a **15,2%** do total orçado, enquanto no 2º quadrimestre foi de **R\$ 10.117.301,60**, o que representa 24,1% do orçamento, já no terceiro quadrimestre o valor aumentou para **R\$ 23.564.118,45** equivalente a 30,0%. Essa evolução da execução durante os quadrimestres pode ser explicada pelo avanço das contratações e pela regularidade na execução dos contratos, que tendem a ser contínuos ao longo do ano.

A Tabela 9.1 oferece um detalhamento sobre as categorias de despesas terceirizadas.



TABELA 9.1 - DETALHAMENTO DAS DESPESAS COM TERCEIRIZAÇÃO - ANO DE 2024

ELEMENTO DA DESPESA COM TERCEIRIZAÇÃO	1º QUADRIMESTRE	2º QUADRIMESTRE	3º QUADRIMESTRE	TOTAL DO ANO	
<b>LOCAÇÃO DE MÃO DE OBRA</b>	<b>5.614.934,32</b>	<b>8.808.009,80</b>	<b>11.876.429,03</b>	<b>26.299.373,15</b>	<b>90,8%</b>
LOCAÇÃO DE SERVIÇOS DE CONSERVAÇÃO E LIMPEZA	460.049,09	1.014.308,58	1.235.389,02	2.709.746,69	9,4%
LOCAÇÃO DE SERVIÇOS DE VIGILÂNCIA	1.134.418,31	2.559.074,96	2.603.016,35	6.296.509,62	21,7%
SERVIÇOS DE APOIO ADMINISTRATIVO	3.656.686,16	4.252.337,93	6.142.367,82	14.051.391,91	48,5%
SERVIÇOS TÉCNICOS PROFISSIONAIS	355.187,51	931.138,42	1.860.727,38	3.147.053,31	10,9%
LOCAÇÃO DE MÃO-DE-OBRA PARA TECNOLOGIA DA INFORMAÇÃO	8.593,25	51.149,91	34.928,46	94.671,62	0,3%
OUTRAS LOCAÇÕES DE MÃO-DE-OBRA	-	-	-	-	0,0%
<b>OUTRAS DESPESAS DE PESSOAL DECORRENTE DE CONTRATOS</b>	<b>677.666,14</b>	<b>1.309.291,80</b>	<b>687.689,42</b>	<b>2.674.647,36</b>	<b>9,2%</b>
OUTRAS DESPESAS DE PESSOAL TERCEIRIZADOS	677.666,14	1.309.291,80	687.689,42	2.674.647,36	9,2%
<b>TOTAL DAS DESPESAS COM TERCEIRIZAÇÃO</b>	<b>6.292.600,46</b>	<b>10.117.301,60</b>	<b>12.564.118,45</b>	<b>28.974.020,51</b>	<b>100,00%</b>

Fonte: Lei 11.644/2023 e Relatórios emitidos no sistema E-Cidades

Observa-se que a maior parte dos recursos alocados foi destinada à **locação de mão de obra**, com **R\$ 26.299.373,15**, ou **90,8%** do total executado. Esse valor inclui contratos para serviços de conservação e limpeza, vigilância e apoio administrativo, todos essenciais para o funcionamento cotidiano da Câmara. Especificamente, os gastos com serviços de apoio administrativo totalizaram **R\$ 14.051.391,91**, representando **48,5%** do total executado até o final do exercício.

Além disso, os serviços de vigilância, com uma execução de **R\$ 6.296.509,62** (21,7%) se destaca sendo essenciais para garantir um ambiente seguro e adequado para o trabalho dos servidores e atendimento ao público. Outro ponto relevante foi o gasto com **serviços técnicos profissionais**, que somaram **R\$ 3.147.053,31** (10,9%), refletindo a necessidade de contratar especialistas para atividades pontuais ou de natureza técnica. Por fim, as despesas relacionadas a **outras despesas de pessoal decorrente de contratos** somaram **R\$ 2.674.647,36** (9,2% do total).


## Despesas com Serviços

O grupo “Despesas com Serviços” agrupa todos os gastos com serviços de abastecimento de água e esgoto, energia, telefonia, correios, manutenção de equipamentos, de terceiros, de informática, além de outras despesas que não são classificadas nos demais grupos.

A Tabela 10 oferece uma visão detalhada da execução das despesas com **serviços de terceiros**, que são fundamentais para o suporte operacional da CMBH. O total orçado para esses serviços em 2024 foi de **R\$ 37.697.000,00**, dos quais **R\$ 25.191.574,41** (66,8%) foram executados até o final do ano. No 1º trimestre, foram gastos **R\$ 4.520.520,90**, representando **12,0%** do total orçado, enquanto no 2º trimestre houve um aumento com a execução de **R\$ 7.566.094,34**, correspondendo a **20,1%** do orçamento, no último trimestre a execução foi de R\$ 13.104.959,17 (34,8%). Esse aumento é natural, uma vez que muitos serviços de terceiros são contratados e executados de maneira contínua ao longo do ano, com alguns contratos sendo intensificados nos meses subsequentes.



## Execução do Orçamento por Quadrimestre



## Total de Execução do Orçamento

- 52% - Orçamento Executado
- 48% - Orçamento não Executado

TABELA 10 - EXECUÇÃO DAS DESPESAS COM SERVIÇOS DE TERCEIROS

ATIVIDADE / PROJETO	1º QUADRIMESTRE		2º QUADRIMESTRE		3º QUADRIMESTRE		ORÇAMENTO EXECUTADO		ORÇAMENTO NÃO EXECUTADO		ORÇAMENTO TOTAL
EXECUÇÃO DA ATIVIDADE INSTITUCIONAL	3.461.216,38	14,6%	3.995.778,85	16,8%	5.921.734,53	24,9%	13.378.729,76	56,2%	10.409.270,24	43,8%	23.788.000,00
TRANSPARÊNCIA E COMUNICAÇÃO	1.059.304,52	7,6%	3.570.315,49	25,7%	7.183.224,64	51,6%	11.812.844,65	84,9%	2.096.155,35	15,1%	13.909.000,00
MODERNIZAÇÃO DA INFRAESTRUTURA FÍSICA	-	0%	-	0%	-	0%	-	0%	10.316.200,00	74,2%	10.316.200,00
<b>TOTAL</b>	<b>4.520.520,90</b>	<b>12,0%</b>	<b>7.566.094,34</b>	<b>20,1%</b>	<b>13.104.959,17</b>	<b>34,8%</b>	<b>25.191.574,41</b>	<b>66,8%</b>	<b>22.821.625,59</b>	<b>60,5%</b>	<b>37.697.000,00</b>

Fonte: Lei 11.644/2023 e Relatórios emitidos no sistema E-Cidades

Observa-se também, que a maior parte dos recursos executados nessa categoria foi destinada à **Execução da Atividade Institucional**, que inclui diversos serviços terceirizados essenciais para a rotina da Câmara, totalizando **R\$ 13.378.729,76** (56,2% do orçamento). Além disso, os recursos destinados a **Transparência e Comunicação** somaram **R\$ 11.812.844,65**, representando **84,9%** da execução do orçamento para essas atividades. Essa despesa inclui serviços de publicidade institucional e divulgação de comunicados oficiais, necessários para oferecer as devidas informações sobre as atividades legislativas e os processos administrativos da Câmara. Ainda assim, **60,5%** do orçamento para serviços de terceiros não foi executado.

A Tabela 10.1 detalha as diversas categorias de serviços de terceiros contratados pela CMBH, revelando onde os recursos foram alocados de forma mais específica.



TABELA 10.1 - DETALHAMENTO DAS DESPESAS COM SERVIÇOS - ANO DE 2024

ELEMENTOS DA DESPESA COM TERCEIRIZAÇÃO	1º QUADRIMESTRE	2º QUADRIMESTRE	3º QUADRIMESTRE	TOTAL DO ANO	
<b>SERVIÇOS DE TERCEIROS - P. JURÍCAS / P. FÍSICAS</b>	<b>2.318.280,02</b>	<b>3.187.058,44</b>	<b>5.180.279,57</b>	<b>10.685.618,03</b>	<b>42,4%</b>
LOCAÇÃO DE VEÍCULOS	734.282,94	1.027.873,00	1.115.718,24	2.877.874,18	11,4%
ENERGIA ELÉTRICA	299.395,59	442.878,17	478.625,39	1.220.899,15	4,8%
ÁGUA E ESGOTO	185.444,83	280.418,04	298.815,68	764.678,55	3,0%
LOCAÇÃO DE IMÓVEL	216.277,20	295.861,14	325.607,36	837.745,70	3,3%
LOCAÇÃO DE COPIADORAS E IMPRESSORAS	41.855,79	60.554,66	30.947,21	133.357,66	0,5%
LOCAÇÃO E MANUTENÇÃO DE MÁQUINAS E EQUIPAMENTOS	131.068,94	130.418,44	146.590,56	408.077,94	1,6%
DEMAIS SERVIÇOS DE TERCEIROS	709.954,73	949.054,99	2.783.975,13	4.442.984,85	17,6%
<b>SERVIÇOS DE TECNOLOGIA DA INFORMAÇÃO E COMUNICAÇÃO</b>	<b>1.142.936,36</b>	<b>808.720,41</b>	<b>741.454,96</b>	<b>2.693.111,73</b>	<b>10,7%</b>
SERVIÇOS TÉCNICOS, SUPORTE E MANUTENÇÃO DE EQUIPAMENTOS	202.961,77	270.951,89	216.244,53	690.158,19	2,7%
DESENVOLVIMENTO DE SOFTWARE	550.000,00	100.000,00	-	650.000,00	2,6%
SERVIÇOS DE COMUNICAÇÃO DE DADOS E REDES	28.814,76	48.624,03	47.872,16	125.310,95	0,5%
LOCAÇÃO E MANUTENÇÃO DE SOFTWARES	240.623,34	254.866,17	355.641,49	851.131,00	3,4%
DEMAIS SERVIÇOS DE TECNOLOGIA DA INFORMAÇÃO E COMUNICAÇÃO	120.536,49	134.278,32	121.696,78	376.511,59	1,5%
<b>TRANSPARÊNCIA E COMUNICAÇÃO</b>	<b>1.059.304,52</b>	<b>3.570.315,49</b>	<b>7.183.224,64</b>	<b>11.812.844,65</b>	<b>46,9%</b>
PUBLICIDADE INSTITUCIONAL	1.046.861,57	3.559.815,49	7.168.951,30	11.775.628,36	46,7%
DIVULGAÇÃO DE EDITAIS E COMUNICADOS OFICIAIS	12.442,95	10.500,00	14.273,34	37.216,29	0,1%
SERVIÇOS GRÁFICOS	-	-	-	-	0,0%
<b>TOTAL DAS DESPESAS COM SERVIÇOS</b>	<b>4.520.520,90</b>	<b>7.566.094,34</b>	<b>13.104.959,17</b>	<b>25.191.574,41</b>	<b>100,00%</b>

Fonte: Lei 11.644/2023 e Relatórios emitidos no sistema E-Cidades

Até o fim do ano de 2024, a maior parte dos recursos foi destinada a **serviços de terceiros (pessoas jurídicas e físicas)**, que totalizaram **R\$ 10.685.618,03**, ou **42,4%** do total executado. Dentro dessa categoria, o destaque vai para a **locação de veículos**, que somou **R\$ 2.877.874,18**, representando **11,4%** do total de serviços contratados.

Outros itens de destaque incluem o pagamento de contas de **energia elétrica e água e esgoto**, que juntos totalizaram **R\$ 1.220.899,15**. Esses custos, embora rotineiros, são essenciais para manter o funcionamento físico das dependências da Câmara. A **locação de imóveis** e de **equipamentos de escritório**, como copiadoras e impressoras, também representou uma fatia importante, com um total de **R\$ 971.103,36**, garantindo a infraestrutura necessária para o trabalho dos servidores. Já no campo da **tecnologia da informação e comunicação**, os gastos somaram **R\$ 2.693.111,73** (10,7%), sendo direcionados principalmente para o desenvolvimento de software e manutenção de redes e equipamentos. Isso mostra a proposta contínua da Câmara em modernizar e manter sua infraestrutura tecnológica. Por fim, as despesas com **transparência e comunicação** somaram **R\$ 11.812.844,65** (46,9%), refletindo o compromisso da Câmara em manter a divulgação pública de suas atividades de forma transparente e acessível.

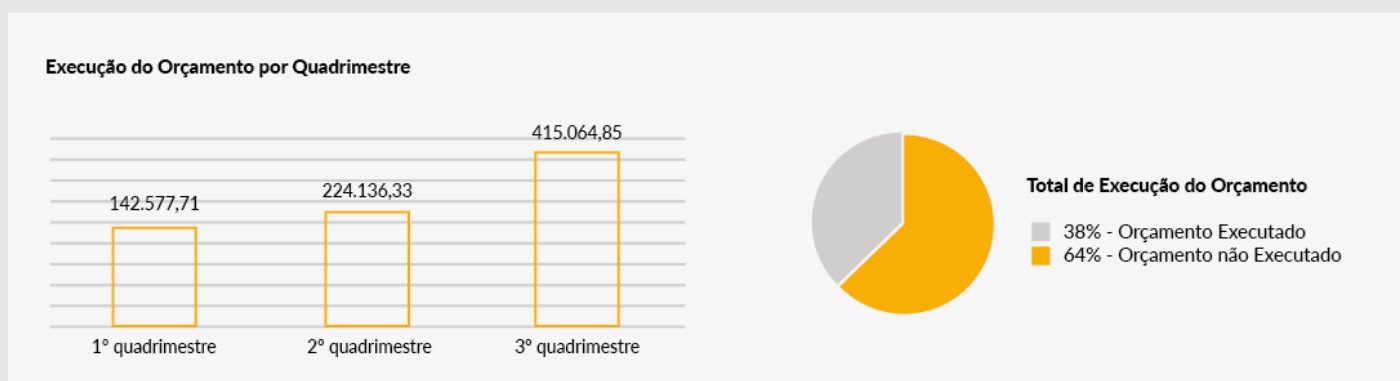




## Despesas com Custeio

O crédito autorizado para o grupo “**Despesas de Custeio**” inclui todos os gastos relacionados à aquisição de materiais de consumo, pagamento de diárias, material para distribuição gratuita, além de despesas de exercícios anteriores, exceto as despesas com pessoal. Esse tipo de despesa tem impacto direto no **Projeto/Atividade de Execução da Atividade Institucional**, garantindo o suporte necessário para o funcionamento das atividades da CMBH. Em 2024, o orçamento total destinado a esse grupo foi de **R\$ 2.196.461,00**, dos quais apenas **R\$ 781.778,89** (35,6%) foram executados.

A Tabela 11 demonstra a evolução da execução das despesas com custeio no período.



**TABELA 11 - EXECUÇÃO DAS DESPESAS DE CUSTEIO**

ATIVIDADE / PROJETO	1º QUADRIMESTRE		2º QUADRIMESTRE		3º QUADRIMESTRE		ORÇAMENTO EXECUTADO		ORÇAMENTO NÃO EXECUTADO		ORÇAMENTO TOTAL
	Valor	%	Valor	%	Valor	%	Valor	%	Valor	%	
EXECUÇÃO DA ATIVIDADE INSTITUCIONAL	142.577,71	6,5%	224.136,33	10,2%	415.064,85	18,9%	781.778,89	35,6%	1.414.682,11	64,4%	2.196.461,00
<b>TOTAL</b>	<b>142.577,71</b>	<b>6,5%</b>	<b>224.136,33</b>	<b>10,2%</b>	<b>415.064,85</b>	<b>18,9%</b>	<b>781.778,89</b>	<b>35,6%</b>	<b>1.414.682,11</b>	<b>64,4%</b>	<b>2.196.461,00</b>

Fonte: Lei 11.644/2023 e Relatórios emitidos no sistema E-Cidades

A execução das despesas de custeio no último quadrimestre foi de **R\$ 415.064,85**, representando **18,9%** do valor total previsto. Em comparação aos dois primeiros quadrimestres, observa-se uma elevação que reflete a demanda crescente por materiais e serviços essenciais para manter o funcionamento diário das atividades legislativas e administrativas. No entanto, apenas **35,6%** do orçamento de custeio foi utilizado.

A Tabela 11.1 traz um detalhamento dos diferentes tipos de despesas de custeio, com foco nas categorias que absorveram os recursos até o segundo quadrimestre.



TABELA 11.1 - DETALHAMENTO DAS DESPESAS DE CUSTEIO - ANO DE 2024

ELEMENTOS DA DESPESA COM CUSTEIO	1º QUADRIMESTRE	2º QUADRIMESTRE	3º QUADRIMESTRE	TOTAL DO ANO	
<b>MATERIAL DE CONSUMO</b>	<b>142.577,71</b>	<b>224.136,33</b>	<b>379.525,85</b>	<b>746.239,89</b>	<b>95,5%</b>
MATERIAL PARA ESCRITÓRIO	13.912,40	55.652,28	37.773,82	107.338,50	13,7%
MATERIAL DE LIMPEZA / MATERIAL DE COPA E COZINHA	18.827,88	104.287,82	67.086,90	190.202,60	24,3%
MATERIAL HOSPITALAR / LABORATORIAL E ODONTOLÓGICO	1.529,56	8.183,37	241,75	9.954,68	1,3%
GÊNEROS DE ALIMENTAÇÃO	40.433,10	-	132.024,30	172.457,40	22,1%
MATERIAL PARA MANUTENÇÃO DE BENS MÓVEIS E IMÓVEIS	1.927,98	17.172,00	88.491,62	107.591,60	13,8%
DEMAIS DESPESAS COM MATERIAL DE CONSUMO	65.946,79	38.840,86	53.907,46	158.695,11	20,3%
<b>TOTAL DAS DESPESAS DE CUSTEIO</b>	<b>142.577,71</b>	<b>224.136,33</b>	<b>415.064,85</b>	<b>781.778,89</b>	<b>100,00%</b>

Fonte: Lei 11.644/2023 e Relatórios emitidos no sistema E-Cidades

As **despesas com materiais de consumo** foram responsáveis pela totalidade dos **R\$ 746.239,89** executados, o que evidencia que os recursos alocados até agora foram utilizados para garantir o abastecimento de itens essenciais ao funcionamento da Câmara. Dentro dessa categoria, os materiais de limpeza e copa/cozinha tiveram o maior peso, com **R\$ 190.202,60** (24,3%), garantindo a manutenção adequada das dependências da Câmara e um ambiente de trabalho apropriado para os servidores.

Os materiais de escritório também se destacam, somando **R\$ 107.338,50** (13,7%). Esses itens são fundamentais para o suporte administrativo das atividades legislativas. Além disso, os gastos com **gêneros alimentícios** para eventos institucionais ou uso interno totalizaram **R\$ 172.457,40** (22,1%). Outro destaque são as despesas com **materiais para manutenção de bens móveis e imóveis**, que somaram **R\$ 107.591,60** (13,8%), refletindo o compromisso da Câmara com a conservação de suas instalações físicas. Esses itens garantem que a estrutura da instituição esteja em boas condições de uso, preservando o patrimônio público e evitando gastos maiores com reparos no futuro.

Embora um grande percentual de recursos não foi executado, a Câmara tem priorizado a aquisição de itens que garantem o suporte às suas atividades diárias. O detalhamento das despesas de custeio até o momento revela uma execução focada em suprir necessidades imediatas e essenciais, como materiais de consumo e manutenção.

## Investimentos

Em relação ao grupo “Investimentos”, estão incluídos os gastos com o planejamento e a execução de obras e com a aquisição de instalações, equipamentos e material permanente. Esse tipo de gastos tem impacto direto nos Projetos/Atividades de Execução da Atividade Institucional e na Modernização da Infraestrutura Tecnológica e Física.

A Tabela 12 apresenta a execução das **despesas de capital**, que correspondem aos investimentos realizados pela Câmara Municipal de Belo Horizonte (CMBH) em infraestrutura e melhorias em suas instalações. O orçamento total destinado a essas despesas em 2024 foi de **R\$ 12.757.046,81**, dos quais apenas **R\$ 2.969.893,01** (23,3%) foram executados até o final do ano.



## Execução do Orçamento por Quadrimestre



## Total de Execução do Orçamento

- 23% - Orçamento Executado
- 77% - Orçamento não Executado

TABELA 12 - EXECUÇÃO DAS DESPESAS DE CAPITAL (INVESTIMENTOS)

ATIVIDADE / PROJETO	1º QUADRIMESTRE		2º QUADRIMESTRE		3º QUADRIMESTRE		ORÇAMENTO EXECUTADO		ORÇAMENTO NÃO EXECUTADO		ORÇAMENTO TOTAL
	Valor	%	Valor	%	Valor	%	Valor	%	Valor	%	
EXECUÇÃO DA ATIVIDADE INSTITUCIONAL	-	0,0%	-	0,0%	456.187,51	5,48%	456.187,51	5,48%	7.868.812,49	94,5%	8.325.000,00
MODERNIZAÇÃO DA INFRAESTRUTURA FÍSICA	1.060.811,49	23,94%	1.065.655,79	24,04%	387.238,22	8,74%	2.513.705,50	56,72%	1.918.341,31	43,3%	4.432.046,81
<b>TOTAL</b>	<b>1.060.811,49</b>	<b>8,3%</b>	<b>1.065.655,79</b>	<b>8,4%</b>	<b>843.425,73</b>	<b>6,6%</b>	<b>2.969.893,01</b>	<b>23,3%</b>	<b>9.787.153,80</b>	<b>76,7%</b>	<b>12.757.046,81</b>

Fonte: Lei 11.644/2023 e Relatórios emitidos no sistema E-Cidades

No 1º quadrimestre, o valor executado foi de **R\$ 1.060.811,49**, o que representou **3,3%** do orçamento total, no 2º quadrimestre houve uma execução ligeiramente maior, totalizando **R\$ 1.065.655,79**, enquanto no 3º quadrimestre o valor executado foi de apenas **R\$ 387.238,22** para a atividade Modernização e **R\$ 456.187,51** com as atividades institucionais. Esses investimentos iniciais refletem o ritmo das obras em curso, que estão sujeitos a prazos de execução e aprovação, resultando em uma execução gradativa. A expectativa é de que esses valores aumentem à medida que as obras avancem e mais medições sejam realizadas, permitindo a liquidação de novas parcelas do orçamento destinado a investimentos.

Os investimentos feitos até o momento, revela que o total de **R\$ 2.513.705,50** executados até o terceiro quadrimestre foi inteiramente destinado à obra de **retrofit dos sistemas elétricos**, luminotécnicos e de ar-condicionado da Câmara. Esse projeto visa modernizar a infraestrutura técnica do prédio, melhorando a eficiência energética e a qualidade dos ambientes de trabalho.

A baixa execução dos recursos de capital, quando comparada ao total previsto, é justificada pelo próprio andamento das obras, que dependem de medições periódicas e da conclusão de etapas específicas antes que os pagamentos possam ser feitos. O processo de liquidação de despesas em projetos de infraestrutura, como o **retrofit**, segue um cronograma físico-financeiro, onde os pagamentos só são realizados após a comprovação de que os serviços foram devidamente executados. Isso explica o motivo, até o momento, apenas uma pequena parcela do orçamento foi utilizada, mesmo que as obras estejam em andamento. À medida que os projetos se aproximam de sua conclusão, espera-se uma aceleração na execução dos investimentos.



## 2.4 | CONSIDERAÇÕES FINAIS

Este relatório conclui a prestação de contas referente ao final do terceiro quadrimestre de 2024 e reafirma o compromisso da Câmara Municipal de Belo Horizonte (CMBH) com os princípios de **transparência e responsabilidade pública**. Em conformidade com o **artigo 10 da Lei Municipal nº 11.594/2023**, este documento detalha de forma clara e objetiva como os recursos foram alocados e utilizados em diversas áreas, assegurando que todas as despesas estão em consonância com as diretrizes orçamentárias previamente aprovadas para o exercício de 2024.

Ao longo deste período, foi realizada uma análise das principais categorias de despesas, incluindo **pessoal, terceirização, serviços diversos, aquisição de materiais e investimentos**. As áreas com maior impacto financeiro foram destacadas pela sua relevância, garantindo que os recursos destinados ao funcionamento diário da CMBH fossem utilizados de dentro do que foi previsto no orçamento. Cada categoria de despesa foi avaliada de acordo com sua execução orçamentária, evidenciando tanto o andamento das obras e contratos quanto o cumprimento das obrigações trabalhistas e operacionais da instituição.

Além de cumprir com as exigências legais, este relatório serve como uma importante ferramenta de **transparência pública**, permitindo aos cidadãos acompanharem e avaliar a gestão dos recursos da Câmara. A divulgação detalhada da execução orçamentária não apenas contribui para a prestação de contas à sociedade, mas também reforça o compromisso da administração com a utilização responsável do dinheiro público.

Esse relatório demonstra que, apesar das variações naturais nas execuções orçamentárias, a CMBH mantém o foco em assegurar que os recursos sejam utilizados de acordo com as prioridades definidas.

Por fim, este documento reforça a importância de um acompanhamento contínuo da execução orçamentária, permitindo ajustes e decisões mais precisas para o restante do exercício fiscal. Ao assegurar que todos os gastos estejam alinhados com as previsões orçamentárias e as diretrizes de transparência, a Câmara Municipal reafirma seu compromisso com a prestação de contas clara e acessível, fortalecendo a confiança do cidadão no trabalho realizado pela administração pública.

Belo Horizonte, 17 de janeiro de 2025.

RODRIGO DORNELAS SCOFIELD

Contador – CRCMG 079782

DANIEL KLEIB MACHADO

Chefe da Divisão de Gestão Financeira

BRUNO VALADÃO PERES URBAN

Diretor de Administração e Finanças



### 3 | GABINETES PARLAMENTARES - SERVIDORES RECRUTAMENTO AMPLO

Os valores para os gabinetes parlamentares, no 3º quadrimestre de 2024, referentes aos servidores de recrutamento amplo totalizaram **R\$35.504.682,93**. Nesta composição, os valores mensais de setembro, outubro, novembro, dezembro e décimo terceiro salário corresponderam, respectivamente, a **R\$ 8.112.615,75**, **R\$ 7.024.979,54**, **R\$ 7.529.848,11**, **R\$ 7.124.805,66** e **R\$ 5.712.433,87**.

Na composição dos valores, foram considerados os gastos com **vencimentos, 13º salário, férias, auxílio-alimentação, auxílio-creche, salário-maternidade, plano de saúde, acertos rescisórios/indenizações e contribuição patronal** para o RGPS ou RPPS, este último no caso de servidores cedidos com ônus para a CMBH.

A tabela abaixo demonstra os valores mensais para os gabinetes parlamentares referentes aos servidores de recrutamento amplo, bem como o total do 3º quadrimestre de 2024:

**TABELA 13 - VALORES PARA OS GABINETES PARLAMENTARES, NO 3º QUADRIMESTRE DE 2024, REFERENTES AOS SERVIDORES DE RECRUTAMENTO AMPLO**

RUBRICA	SETEMBRO	OUTUBRO	NOVEMBRO	DEZEMBRO	DÉCIMO TERCEIRO	TOTAL DO 3º QUADRIMESTRE
13º SALÁRIO	R\$ 34.099,68	R\$ 156.932,94	R\$ 74.551,28	R\$ 0,00	R\$ 4.686.624,10	<b>R\$ 4.952.208,00</b>
ACERTO/ INDENIZAÇÕES	R\$ 66.352,39	R\$ 77.156,97	R\$ 85.080,31	R\$ 56.090,98	R\$ 0,00	<b>R\$ 284.680,65</b>
AUXÍLIO- ALIMENTAÇÃO	R\$ 795.224,52	R\$ 456.234,48	R\$ 780.769,56	R\$ 644.999,16	R\$ 0,00	<b>R\$ 2.677.227,72</b>
AUXÍLIO-CRECHE	R\$ 5.768,20	R\$ 6.077,09	R\$ 5.459,31	R\$ 6.647,08	R\$ 0,00	<b>R\$ 23.951,68</b>
FÉRIAS	R\$ 727.178,90	R\$ 29.948,64	R\$ 134.202,44	R\$ 41.304,40	R\$ 0,00	<b>R\$ 932.634,38</b>
SALÁRIO- MATERNIDADE	R\$ 0,00	R\$ 0,00	R\$ 0,00	R\$ 0,00	R\$ 3.595,32	<b>R\$ 3.595,32</b>
PLANO DE SAÚDE	R\$ 33.247,02	R\$ 33.010,95	R\$ 31.791,36	R\$ 31.646,21	R\$ 0,00	<b>R\$ 129.695,54</b>
VENCIMENTO	R\$ 5.160.584,66	R\$ 5.111.434,46	R\$ 5.231.619,49	R\$ 5.201.160,60	R\$ 0,00	<b>R\$ 20.704.799,21</b>
PATRONAL	R\$ 1.290.160,38	R\$ 1.154.184,01	R\$ 1.186.374,36	R\$ 1.142.957,23	R\$ 1.022.214,45	<b>R\$ 5.795.890,43</b>
<b>TOTAL</b>	<b>R\$ 8.112.615,75</b>	<b>R\$ 7.024.979,54</b>	<b>R\$ 7.529.848,11</b>	<b>R\$ 7.124.805,66</b>	<b>R\$ 4.989.046,63</b>	<b>R\$ 35.504.682,93</b>

Fonte: DIGESP

A maior parte do valor no 3º quadrimestre foi representada pelos vencimentos, que corresponderam a **R\$ 20.704.799,21**, ou seja, aproximadamente **58,31%** do valor total.



## 4 | COMUNICAÇÃO INSTITUCIONAL

Os canais de comunicação mantidos pela Câmara Municipal de Belo Horizonte têm como objetivo informar o cidadão sobre os trabalhos do Legislativo Municipal, dando a devida importância à atividade parlamentar e contribuindo para que a sociedade participe das decisões políticas.

### Cobertura Jornalística

A cobertura jornalística institucional abrange os trabalhos parlamentares no âmbito das reuniões regimentais (Plenário e comissões) e eventos ou ações institucionais, realizados no horário de funcionamento da Casa.

### Presença Digital

A Câmara Municipal mantém atualizado o [Portal CMBH](#), plataforma que abriga a cobertura jornalística, a divulgação prévia de audiências públicas, visitas técnicas e outros eventos institucionais, além de outras ferramentas de transparência e acesso a serviços.

A Câmara também mantém perfis ativos em redes sociais ([Facebook](#), [Flickr](#), [Instagram](#), [X](#) e [Youtube](#)), cada uma com suas particularidades de linguagem textual e visual, reproduzindo destaques da cobertura jornalística e compartilhando conteúdo de interesse relevante ao trabalho do Legislativo.

Todas as reuniões regimentais são transmitidas em tempo real, pelo Portal e pelo YouTube, e contam com intérpretes de Libras (Língua Brasileira de Sinais) para garantir acessibilidade a pessoas com deficiência auditiva.

A Câmara oferece um canal informativo via aplicativo de mensagens ([WhatsApp](#)), disponível para qualquer pessoa interessada. O usuário cadastrado no canal recebe, diariamente, as notícias publicadas no Portal CMBH.

No 3º quadrimestre de 2024, a Câmara lançou o novo podcast BH Legal, que apresenta os debates mais atuais sobre as leis que impactam o cotidiano da cidade e os projetos em andamento no Legislativo Municipal. Os episódios são disponibilizados em temporadas regulares no [Portal CMBH](#) e nas plataformas de áudio Spotify, Deezer, Amazon Music e Pocket Casts.

Em dezembro de 2024, foi lançada a 1ª edição da Câmara em Revista, uma publicação bienal, que traz um balanço das principais ações institucionais e legislativas de 2023 e 2024. A revista foi impressa em uma tiragem de 1000 exemplares, distribuídos gratuitamente, e disponibilizada em formato digital, no Portal CMBH: <https://www.cmbh.mg.gov.br/A-Camara/publicacoes/revista/camara-em-revista>

### Publicidade

Com a vigência de contrato com agência de publicidade (Concorrência 004/2021), assinado em maio de 2022, a Câmara de BH vem desenvolvendo, junto com a Fazenda Comunicação e Marketing, campanhas institucionais de grande circulação, algumas com repercussão nacional, todas disponibilizadas no Portal CMBH.



## Restrições eleitorais

Em cumprimento à legislação eleitoral, a partir do dia 6 de julho de 2024, a Câmara Municipal de Belo Horizonte desativou, temporariamente, seus perfis e canais nas redes sociais. Os conteúdos ficaram suspensos no YouTube, no Instagram, no Facebook, no X, no Flickr e no canal informativo do WhatsApp. As restrições de conteúdo foram mantidas até o encerramento das eleições municipais de 2024. No dia 28 de outubro de 2024, os perfis e canais foram reativados.

Durante o período de restrições eleitorais, o site oficial da Câmara de BH permaneceu disponível com conteúdo restrito, garantindo acesso a dados como Portal da Transparência e à pesquisa de projetos e leis.



## 5 | ESCOLA DO LEGISLATIVO

A Escola do Legislativo oferece, por meio da Seção de Formação de Cidadania (Seccid), programas e ações voltados à formação de cidadãos conscientes politicamente, promovendo espaços para o diálogo sobre questões que afetam o cotidiano da cidade.

Abaixo, apresentação sumária de atividades e projetos realizadas pelo setor entre setembro e dezembro de 2024.

**TABELA 14 - PROJETOS REALIZADOS PELA SEÇÃO DE FORMAÇÃO DE CIDADANIA - ANO DE 2024**

PROJETO	BREVE DESCRIÇÃO DO PROJETO	TOTAL DE PRESENCAS APURADAS	QUANTITATIVO DE AÇÕES	PARCEIROS
CÂMARA MIRIM	Projeto educativo no qual estudantes do Ensino Fundamental II, eleitos vereadores mirins em suas escolas, simulam diferentes atividades típicas do processo legislativo e da atuação parlamentar, processo no qual aprendem sobre democracia, cidadania e participação.	405	6	Parceiros externos: Secretaria Municipal de Educação (SMED), Centro Pedagógico da UFMG e Tribunal Eleitoral de Minas Gerais (TRE-MG).
PARLAMENTO JOVEM	Projeto voltado a estudantes do Ensino Médio, focado na discussão de temas ligados à cidadania e à participação juvenil. Ação com etapas municipal, regional e estadual.	77	2	Parceiros externos: Assembleia Legislativa do Estado de Minas Gerais (ALMG) e Pontifícia Universidade Católica de Minas Gerais (PUC-MG)
CÂMARA EJA	Projeto voltado a estudantes da Educação de Jovens e Adultos, focado na discussão de temas ligados a políticas públicas e participação popular no Poder Legislativo.	191	5	Parceiros externos: Secretaria Municipal de Educação (SMED)
VISITE A CÂMARA	Projeto voltado a públicos diversos, interessados em conhecer a Câmara e o funcionamento do parlamento municipal (visitação realizada mediante agendamento)	668	22	Não se aplica.
VISITAÇÃO INSTITUCIONAL	Recepção de servidores, autoridades e instituições que desejam conhecer a Câmara Municipal de Belo Horizonte, a Escola do Legislativo e/ou suas ações de educação para cidadania.	5	2	Não se aplica.
CURSO SOBRE ORÇAMENTO PÚBLICO	Curso aberto ao público, realizados pela Diretoria do Processo Legislativo (Dirleg), com apoio operacional da Seção de Formação de Cidadania. A formação aborda: (i) as formas de participação popular na construção das peças orçamentárias e (ii) as ferramentas para acompanhar sua tramitação na Câmara Municipal de Belo Horizonte.	15*	1	Realização: Diretoria do Processo Legislativo (Dirleg) Apoio: Seção de Formação de Cidadania
<b>TOTAL</b>		<b>1.361</b>	<b>38</b>	

\* Total de estudantes que se inscreveram no Curso sobre Orçamento Público durante o período avaliado

Fonte: ESCLEG



CÂMARA MUNICIPAL  
DE BELO HORIZONTE



CÂMARA  
MUNICIPAL



A VOZ DA CIDADANIA

BH

arte. seção de criação visual / cimbh

Foto: Cláudio Rabelo